



## ZANZARA TIGRE - trattamento mediante VectoBac® G in granuli

Gentili Signore, Egregi Signori,


anche quest'anno a maggio avrà inizio il trattamento contro la zanzara tigre mediante VectoBac® G in granuli. Per salvaguardare la qualità di vita di Cugnasco-Gerra e per evitare lo sviluppo di questo insetto, vi chiediamo di aiutarci in questa lotta seguendo le indicazioni sottoelencate.

### Cosa trattare

Alla comparsa delle prime zanzare vuotare tutti i contenitori, anche di piccole dimensioni, nei quali può ristagnare l'acqua e capovolgerli. Tenere i bidoni per l'irrigazione chiusi ermeticamente quando non piove. Eventuali fessure nei muri possono venire colmate con della sabbia.

Trattare con il VectoBac® G tutti i punti di acqua stagnante che non si riesce ad eliminare, come tombini a griglia, pozzetti di grondaia non chiusi ermeticamente, griglie a scorrimento se sono sifonate, ecc.

Biotopi naturali e vasche contenenti pesci o anfibi non necessitano di trattamento, visto che questi si nutrono delle larve di zanzara.



### Cosa è VectoBac® G

È un prodotto a base di Bti (*Bacillus thuringiensis israeliensis*), è biologico e selettivo per le larve di zanzara. Non ha pericolosità per l'uomo, per gli animali e per l'ambiente. Conservare il prodotto al riparo dalla luce, in un luogo secco e fresco (< 20° C).

### Dove posso trovare il VectoBac® G

Il Comune mette a disposizione **gratuitamente** per ogni economia domestica il prodotto necessario per il trattamento stagionale (50g) e potrà essere ritirato allo sportello della Cancelleria comunale dal **16 maggio 2022**.

Il VectoBac® G si trova anche in commercio presso:

- Al-Pe Sagl, Giubiasco
- Brico Fai da Te SA
- Caminada Sementi SA, Cadempino
- Fela Ticino SA
- Menghetti Ferramenta, Tesserete
- Sala Ferramenta SA, Biasca

### Come applicare il prodotto

- Applicare ca. 30 granelli di VectoBac® G a tombino (ca. 50L di acqua).
- Nel caso il punto di acqua stagnante sia di dimensioni superiori o inferiori a quelle di un tombino stradale, adattate la quantità di prodotto utilizzato. Per un pozzetto di grondaia sono sufficienti 10 granelli.
- Nel caso in cui i granelli non riuscissero a raggiungere l'acqua ferma (es. pavimenti tecnici), mettere a bagno i granelli (adattando la quantità) in un annaffiatoio pieno d'acqua per almeno 1 ora e annaffiare il pavimento, cercando di far passare la soluzione attraverso le fughe in modo da raggiungere l'acqua stagnante.
- Effettuare il trattamento settimanalmente per tutto il periodo estivo (maggio – settembre).

30 granelli (ca. 3 g)  
per tombino



## Combattiamo la zanzara tigre: togliamole l'acqua!

Il tuo aiuto è fondamentale:

- per evitare il **fastidio** di punture aggressive e ripetute
- per evitare il rischio di **malattie** gravi.

Assicurati di:

- **svuotare** tutti contenitori d'**acqua ferma** settimanalmente, da **aprile a novembre**
- **impedire** i **ristagni** d'acqua piovana o da irrigazione in **qualsiasi contenitore**, anche piccolo, e di chiudere le fessure dei muri con la sabbia.

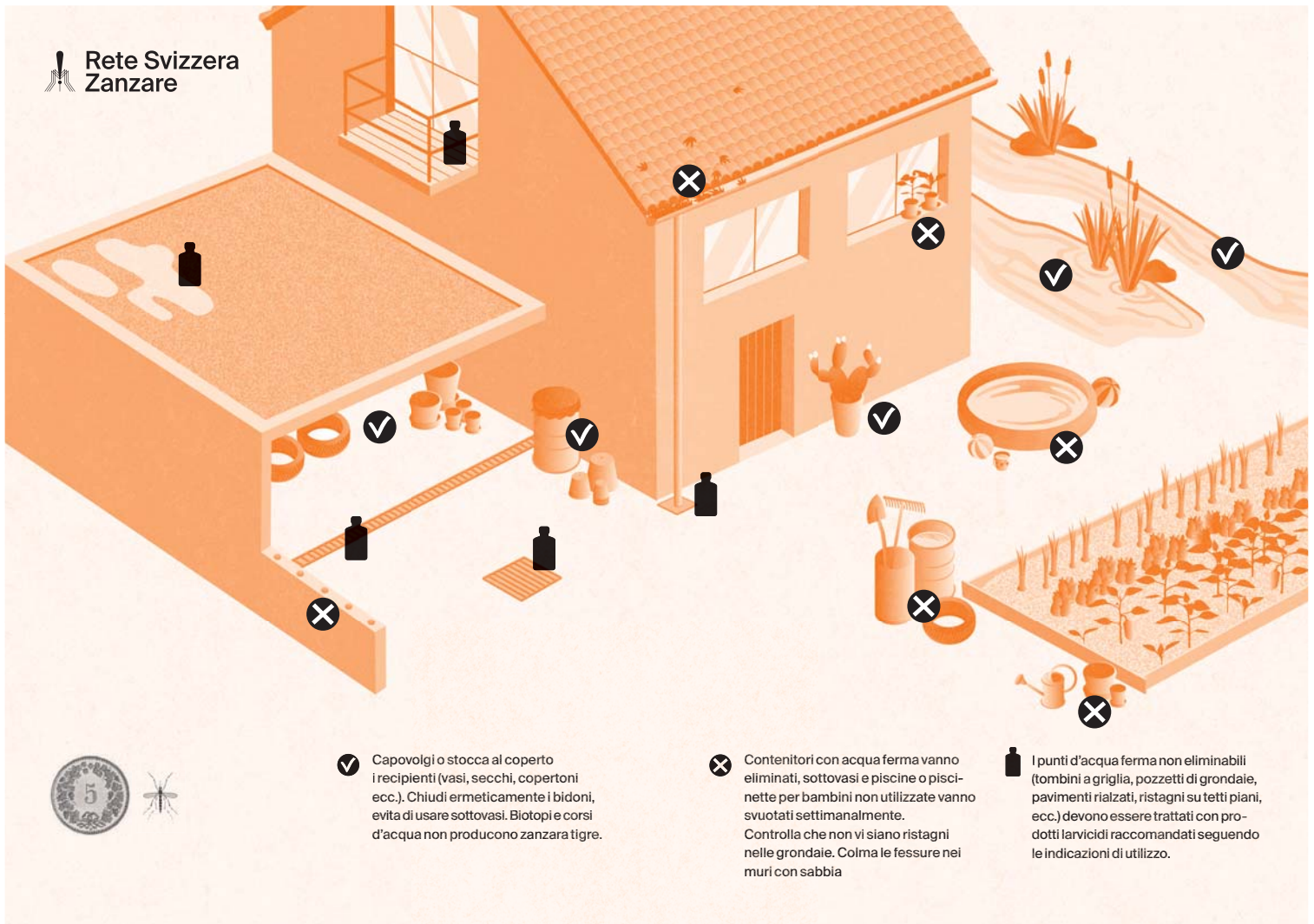

Ricorda che:

- i **comuni** effettuano regolarmente trattamenti contenitivi sul **suolo pubblico**
- solo **tu** puoi impedire la proliferazione della zanzara tigre in **casa tua**
- **non** sono **pericolose** le **acque** in **movimento** (come corsi d'acqua), ampi specchi d'acqua (come stagni o biotopi) e le piscine con **acqua clorata**.

Per saperne di più:

[www.supsi.ch/go/zanzare](http://www.supsi.ch/go/zanzare)  
T 058 666 62 46

© LMA/SUPSI



✓ Capovolgiti o stocca al coperto i recipienti (vasi, secchi, copertoni ecc.). Chiudi ermeticamente i bidoni, evita di usare sottovasi. Biotopi e corsi d'acqua non producono zanzara tigre.

✗ Contenitori con acqua ferma vanno eliminati, sottovasi e piscine o piscinette per bambini non utilizzate vanno svuotate settimanalmente. Controlla che non vi siano ristagni nelle grondaie. Colma le fessure nei muri con sabbia

♻️ I punti d'acqua ferma non eliminabili (tombini a griglia, pozzetti di grondaie, pavimenti rialzati, ristagni su tetti piani, ecc.) devono essere trattati con prodotti larvicidi raccomandati seguendo le indicazioni di utilizzo.