

COMUNE DI CUGNASCO-GERRA

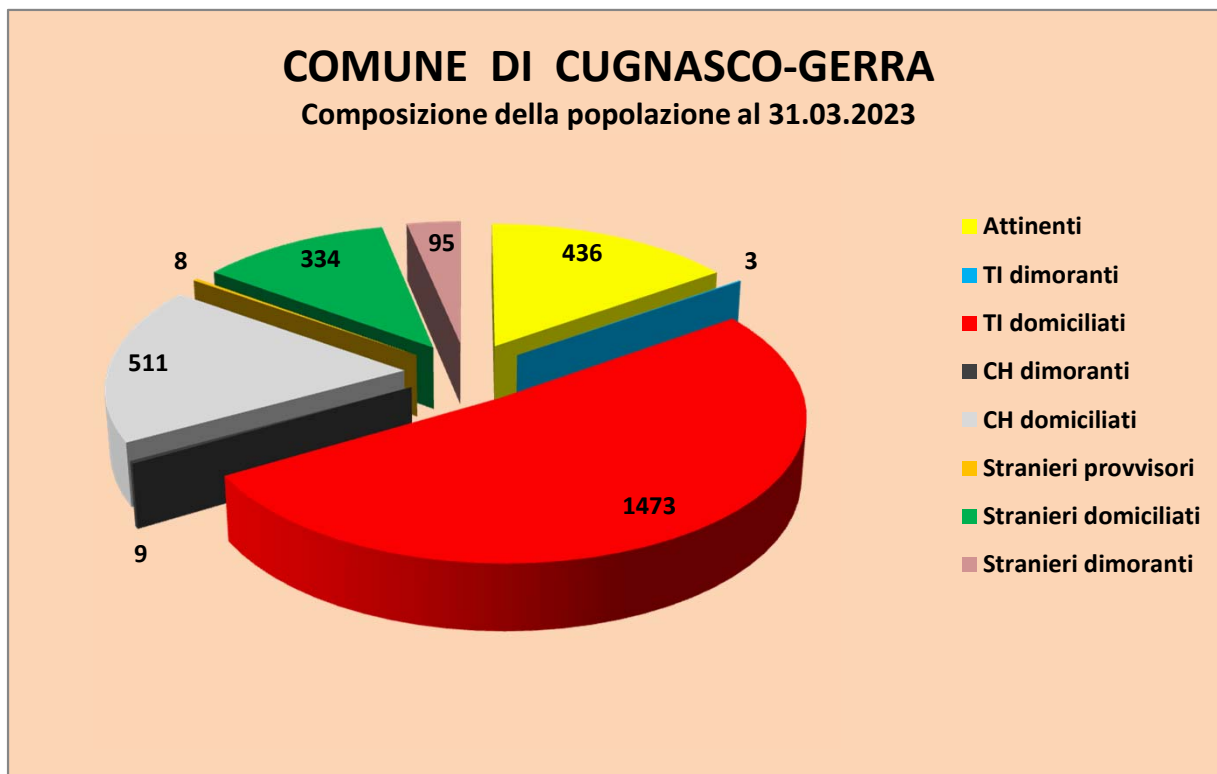
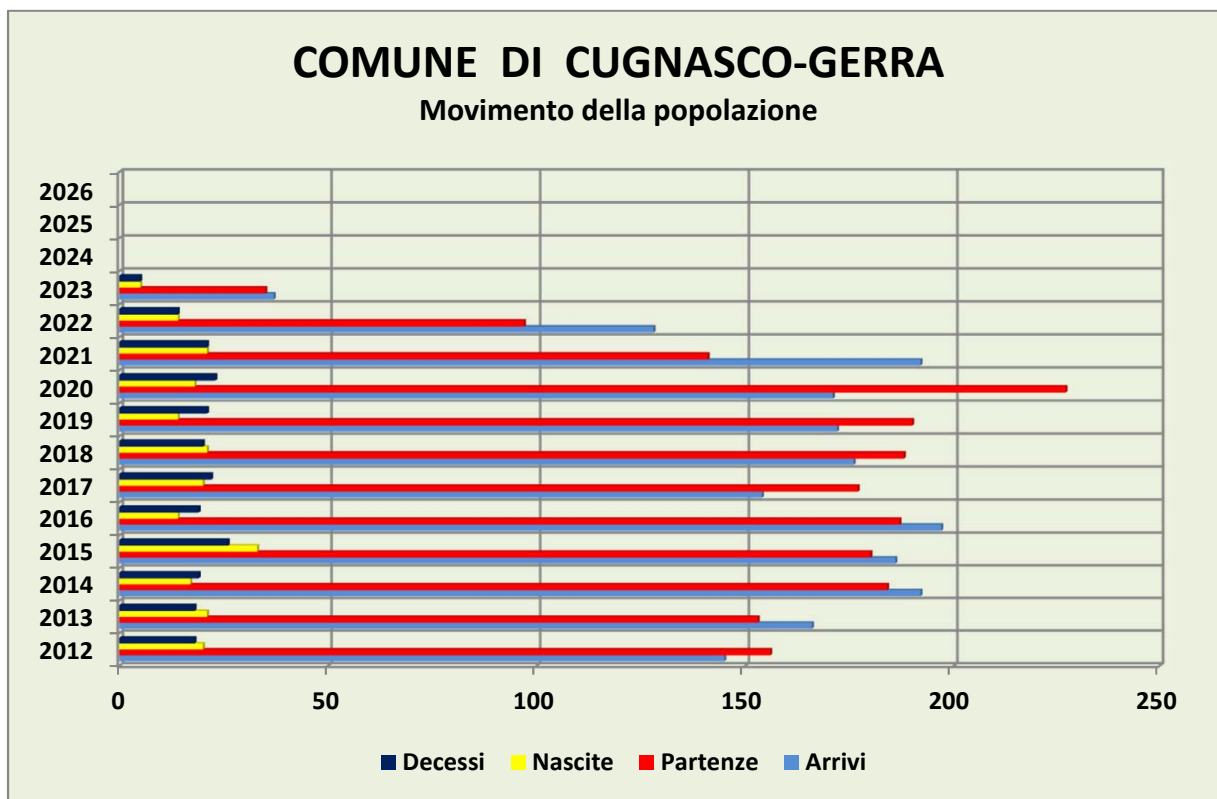
03.04.2023

Situazione e movimento della popolazione nel 2023

		31.03.2023	31.12.2022	Differenza (+/-)	Ripartizione %
1. Popolazione domiciliata complessiva		2754	2752	2	
di cui:	attinenti	436	436	0	15.83%
	ticinesi	1473	1471	2	53.49%
	confederati	511	510	1	18.55%
	stranieri	334	335	-1	12.13%
2. Popolazione straniera dimorante annuale		95	100		
3. Popolazione straniera provvisoria		8	6		
4. Popolazione confederata dimorante		9	6		
5. Popolazione ticinese dimorante		3	3		
6. Popolazione attinente dimorante		0	0		
7. Popolazione complessiva		2869	2867	2	
(domiciliata e dimorante)					
di cui:	uomini	1409	1412	-3	49.11%
	donne	1460	1455	5	50.89%
Movimento					
Arrivi (domiciliati e dimoranti)		37	168		
Partenze (domiciliati e dimoranti)		35	146		
Nascite (domiciliati e stranieri -domiciliati e dimoranti-)		5	19		
Decessi (domiciliati e dimoranti)		5	16		

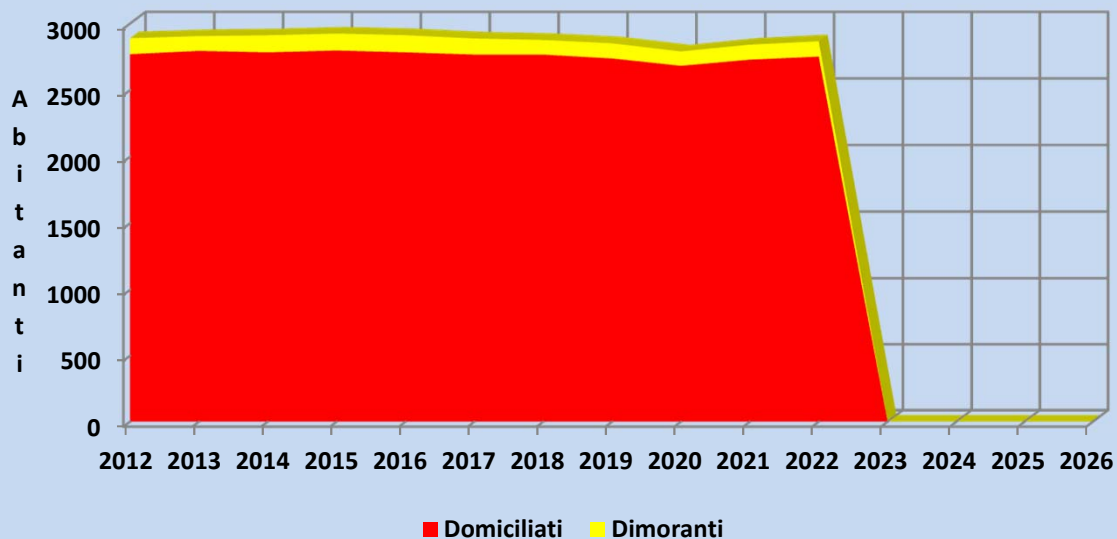
COMUNE DI CUGNASCO-GERRA

POPOLAZIONE AL 31 MARZO 2023 - GRAFICI



COMUNE DI CUGNASCO-GERRA

Evoluzione della popolazione



COMUNE DI CUGNASCO-GERRA

Nazionalità presenti al 31.03.2023

