



Municipio

Cugnasco,
20 marzo 2012

Risoluzione municipale
5265 – 20.3.2012

MESSAGGIO MUNICIPALE NO. 89

Consuntivo 2011 del Comune

Signor Presidente,

signore e signori Consiglieri comunali,

tramite il presente messaggio il Municipio vi sottopone, per esame e approvazione, il consuntivo 2011 del Comune di Cugnasco-Gerra.

1. Considerazioni introduttive

Il 2011 rappresenta l'ultimo esercizio contabile del quadriennio che ha preso avvio con le elezioni comunali del 20 aprile 2008. Elezioni che hanno decretato la nascita del nuovo Comune di Cugnasco-Gerra a seguito dell'aggregazione degli ex Comuni di Cugnasco e Gerra Verzasca.

Sono stati quattro anni molto intensi durante i quali, tutti gli attori, sia dell'apparato politico sia di quello amministrativo, sono stati confrontati con parecchie sollecitazioni. E' quindi intenzione dell'Esecutivo approfittare di questa occasione per formulare a tutti coloro che si sono adoperati per il bene del Comune un sincero e caloroso ringraziamento per la preziosa disponibilità, collaborazione e competenza dimostrate nelle varie occasioni in cui sono stati chiamati in causa.

Come detto poc'anzi, la legislatura che si concluderà il prossimo 1° aprile è stata piuttosto impegnativa. In questi quattro anni si sono svolte 191 sedute di Municipio durante le quali sono state adottate circa 5'300 risoluzioni. Inoltre, al ricorrente impegno settimanale del lunedì sera, vanno poi ad aggiungersi le frequenti riunioni organizzate nel corso della settimana per discutere e affrontare le più svariate problematiche.

Anche l'impegno del Consiglio comunale non è stato indifferente. Dalla sua costituzione, avvenuta il 2 giugno 2008, al 20 marzo 2012, data dell'ultima sessione straordinaria, si sono tenute 15 sedute e, anche in questo caso, numerosi sono stati gli impegni delle varie Commissioni che sono state chiamate ad esaminare e preavvisare una novantina di messaggi municipali.

Questa intensa attività ha però prodotto i suoi frutti. Sono stati numerosi gli investimenti che è stato possibile portare a termine. Tra i più importanti, in ordine cronologico, possono essere ricordati:

2008

- la sistemazione dei locali che ospitano la sede amministrativa;
- la sistemazione di via Mondelle a Cugnasco;
- la realizzazione delle protezioni contro la caduta di sassi in località Pè di Mott;

2009

- la sostituzione della canalizzazione nel nucleo di Agarone e in via Agarone;
- la realizzazione di interventi ai riali "Conscina" e "Cioss" a seguito di eventi alluvionali;

2010

- la progettazione dell'ampliamento del centro scolastico comunale;
- il rifacimento del ponticello stradale sul ruscello Camarino con la sostituzione della canalizzazione;
- l'acquisto di un nuovo veicolo e di un trattore multifunzionale per la squadra esterna;
- la realizzazione di pensiline alle fermate del bus presso la Posta a Cugnasco e il Centro professionale e sociale a Gerra Piano;
- la realizzazione di opere di premunizione caduta sassi in via al Bosco a Cugnasco;

2011

- la realizzazione della videosorveglianza a Cugnasco (piazza raccolta rifiuti) e Gerra Piano (parco giochi);
- la sistemazione dei parchi giochi di Cugnasco e Gerra Piano;
- l'introduzione dei numeri civici a Cugnasco;
- la realizzazione di interventi al riale Valletta - fiume Verzasca sempre a seguito di eventi alluvionali;
- la messa in sicurezza del riale Vaslina - Pè di Mott;

Ma, soprattutto, l'Esecutivo si è prodigato non poco per portare avanti, non senza difficoltà, alcuni degli investimenti già contemplati nel rapporto della Commissione di studio per l'aggregazione dei Comuni di Cugnasco e Gerra Verzasca. Si tratta di opere basilari che permetteranno al Comune di attuare il recupero infrastrutturale più volte auspicato. Tra queste vi è l'ampliamento del centro scolastico. L'investimento, di poco superiore ai 9 milioni di franchi, proprio per le sue caratteristiche tecniche e per le ripercussioni finanziarie che avrà sui conti comunali nei prossimi anni, ha necessitato di un'intensissima fase di preparazione che ha assorbito una parte rilevante dell'attività del collegio municipale. Il cantiere, salvo imprevisti, dovrebbe poter essere avviato nel corso del prossimo mese di giugno, mentre la conclusione dei lavori è prevista per l'estate del 2014.

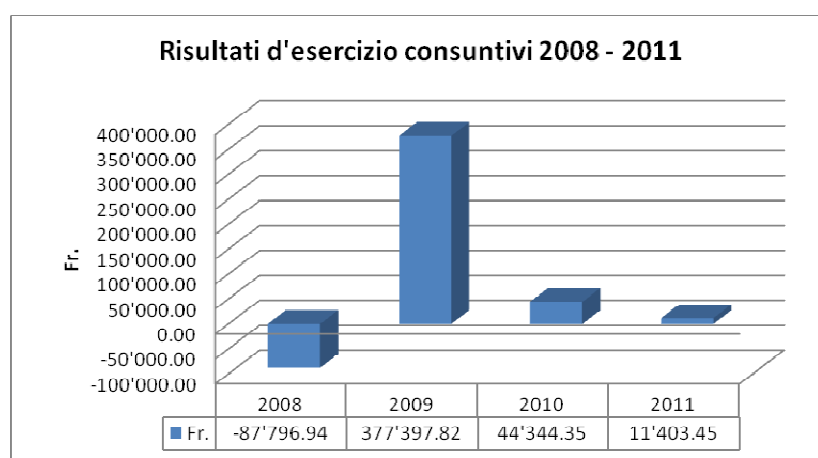
Vi è poi il centro sportivo Al Porto, oggetto anch'esso di frequenti incontri e riunioni, attualmente in fase di progettazione, nonché la scuola dell'infanzia, per la quale occorrerà trovare a brevissimo termine delle soluzioni transitorie che permettano di accogliere tutti gli allievi a partire dai tre anni d'età in attesa della realizzazione della sede definitiva che non può più tardare.

Si sono poi gettate le basi per consentire il recupero territoriale dell'area ora occupata dall'ex sanatorio di Medoscio, con l'obiettivo di consentire un insediamento di qualità di carattere prevalentemente turistico-alberghiero che permetta di rivalorizzare questo luogo.

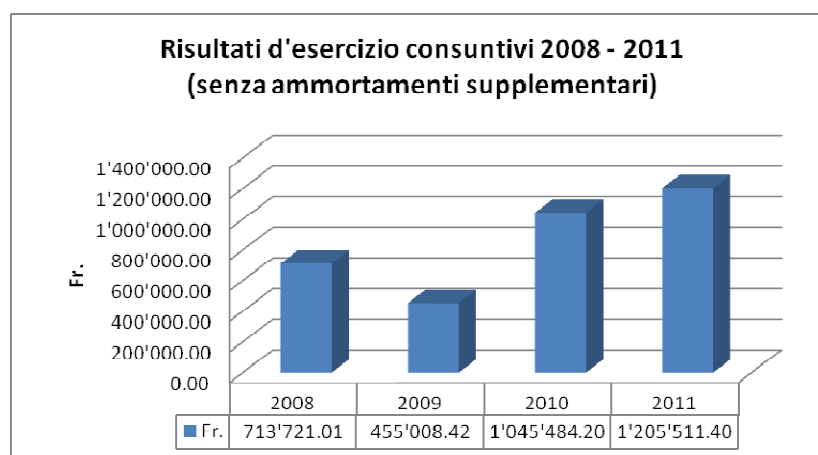
Infine, ma non per importanza, nel corso dell'anno si concretizzeranno altri due investimenti che a loro volta hanno richiesto molte energie. Il primo si riferisce agli interventi nel nucleo di Cugnasco, per i quali è stato stanziato un credito di complessivi Fr. 1'124'000.-- per la sostituzione dell'acquedotto, la sistemazione della canalizzazione, il rifacimento completo della pavimentazione, la sistemazione dei vicoli e dei piazzali privati e la realizzazione della nuova illuminazione (cfr. messaggio municipale no. 66 del 27.04.2011). Il secondo riguarda la posa della canalizzazione e la sostituzione di un tratto di acquedotto in località Al Bosco a Cugnasco per un onere finanziario lordo quantificato in Fr. 815'000.--. Anche in questo caso, per maggiori dettagli, si rimanda al messaggio municipale no. 62 del 15.02.2011.

Si chiude quindi il primo quadriennio del Comune di Cugnasco-Gerra e come spesso accade in queste circostanze, è usanza proporre un primo breve bilancio. Per l'occasione saranno presentati alcuni dati che riassumono l'evoluzione fatta registrare dalle finanze comunali nei primi quattro anni di vita del nuovo Ente.

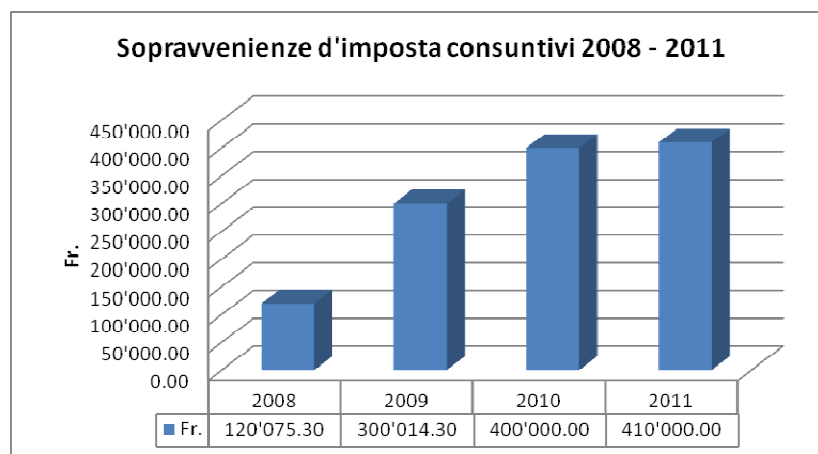
Il primo dato riguarda i risultati d'esercizio conseguiti dal 2008 al 2011.



Ad eccezione del primo anno della legislatura, in cui si è verificata una chiusura negativa, in seguito i conti hanno sempre presentato un avanzo d'esercizio. A questo proposito è utile ricordare che le previsioni inserite nel rapporto della Commissione di studio per l'aggregazione dei Comuni di Cugnasco e Gerra Verzasca indicavano una chiusura negativa di Fr. 415'050.-- (con moltiplicatore politico al 90%) nel primo anno di vita del nuovo Comune. E' evidente che rispetto a quella previsione vi è stato un sostanziale miglioramento. Questo emerge in maniera ancora più marcata dal grafico sottostante dove i risultati d'esercizio sono stati epurati degli ammortamenti supplementari sui beni amministrativi.



Si tratta senza alcun dubbio di cifre importanti e molto solide. L'evoluzione positiva è stata costante e, soprattutto negli ultimi due esercizi, si è ulteriormente rafforzata. Ma come si ha avuto modo di scrivere e ricordare in più occasioni, sarebbe sbagliato e poco opportuno lasciarsi andare a facili entusiasmi. Al contrario occorre restare con i piedi per terra in quanto questa situazione è sì il frutto di disciplina finanziaria, ma anche di eventi a carattere eccezionale come le importanti sopravvenienze d'imposta che sono emerse a partire dal 2009.



In sostanza si può affermare che il margine attualmente esistente dovrebbe bastare per assorbire gli oneri finanziari e di gestione derivanti dai futuri investimenti, purché si continui a gestire le finanze con rigore e si evitino sorpassi di spesa negli investimenti in rapporto al Piano Finanziario (PF). Il PF 2012-2016 prevede infatti investimenti netti per quasi 14 milioni di franchi, di cui 11 milioni tra il 2012 e il 2014.

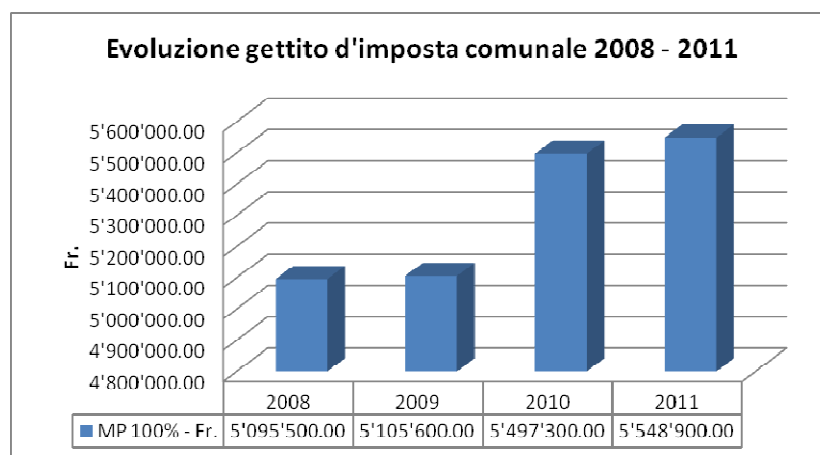
Nei prossimi anni occorrerà comunque fare i conti con ulteriori costi derivanti dalla creazione di nuovi servizi che, a loro volta, assorbiranno importanti risorse. Un esempio su tutti è costituito dal servizio di polizia che, in grandi linee, richiederà circa 200'000.-- franchi annui per il suo finanziamento. Vi sono poi tutta una serie di ulteriori spese, attualmente in "standby", che prima o poi potrebbero ricadere sui Comuni. Tra queste l'oramai improrogabile risanamento della cassa pensioni dei dipendenti dello Stato come pure il ribaltamento di oneri dal Cantone ai Comuni quale contributo di quest'ultimi al risanamento delle finanze statali.

Anche sul fronte delle entrate regnano alcune incertezze. Una di queste, ed è proprio un tema di questi giorni, è costituita dalle discussioni tra il Consiglio di Stato ed i partiti di Governo circa l'eventuale adozione di un pacchetto di sgravi fiscali che potrebbe avere pesanti effetti sulle finanze del Comune. Vi è poi la persistente crisi europea del debito e la forza del franco che potrebbero far lievitare la disoccupazione con ripercussioni negative sul gettito d'imposta. Ed infine rimane ancora da definire l'entità della tassa sull'uso del suolo pubblico che dovrebbe entrare in vigore nel 2014, dopo che il Tribunale Federale, lo scorso 17 novembre, ha accolto il ricorso presentato da Giorgio Ghiringhelli.

Non mancano quindi i motivi per non perdere di vista, anche in futuro, gli obiettivi precisi del Comune di Cugnasco-Gerra. Ovvero attuare il recupero infrastrutturale mediante la realizzazione di quelle opere che non possono assolutamente più essere procrastinate nel tempo (ampliamento centro scolastico, scuola dell'infanzia e centro sportivo) rispettando rigorosamente i preventivi di spesa nonché il miglioramento e il completamento dei servizi offerti alla cittadinanza. Anche in questo caso nel più assoluto ossequio dei principi della gestione finanziaria.

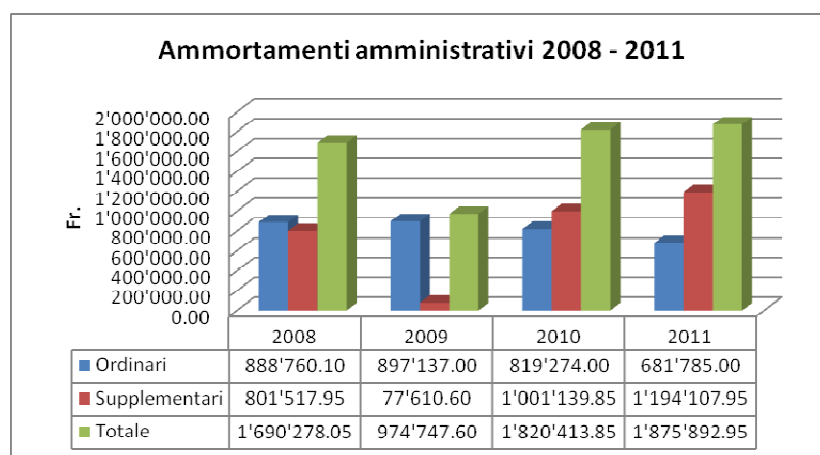
Del resto anche il Piano Finanziario 2012-2016, che tiene conto di quanto indicato in precedenza, non lascia intravedere grandi margini di manovra e a partire dall'anno 2014 prospetta ricorrenti disavanzi d'esercizio, inizialmente nell'ordine di 200 mila franchi, ed in seguito fino a 300 mila franchi che derivano essenzialmente dalle elevate uscite per investimenti di ricupero infrastrutturale.

Un aspetto sul quale si può comunque essere ottimisti, almeno per il momento, è l'evoluzione del gettito d'imposta comunale che viene riprodotto di seguito.



Rispetto alle previsioni indicate nel rapporto della Commissione di studio per l'aggregazione dei Comuni di Cugnasco e Gerra Verzasca vi è stato un netto miglioramento. Al momento in cui è stato redatto il rapporto, nell'ottobre del 2006, si stimava un gettito iniziale di Fr. 4'500'000.--. Questo, nel primo anno di vita del nuovo Comune, si è invece attestato in Fr. 5'095'500.-- ed in seguito, nel corso della prima legislatura, è lievitato fino a raggiungere Fr. 5'548'900.--. Vi è quindi stata una crescita di Fr. 453'400.-- (+ 8.89%). La progressione annua media corrisponde al 2.22%. Si tratta di un dato sicuramente confortante e di rilievo ottenuto grazie ad una progressione armoniosa che ha interessato un numero elevato di persone fisiche. E se si considera il fatto che nel periodo in rassegna si è dovuto fare i conti dapprima con le turbolenze legate alla crisi finanziaria e, attualmente, con quelle del debito pubblico, l'evoluzione fatta registrare dal gettito d'imposta comunale assume ancora maggiore valore.

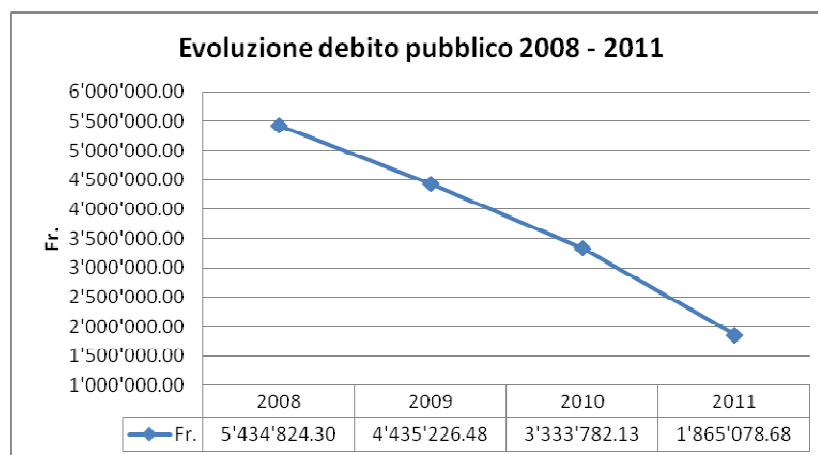
Grazie alla crescita del gettito e agli eventi eccezionali cui è stato accennato in precedenza, a partire dalla seconda parte del quadriennio è stato possibile attuare una politica d'ammortamento aggressiva come risulta dal grafico che segue.



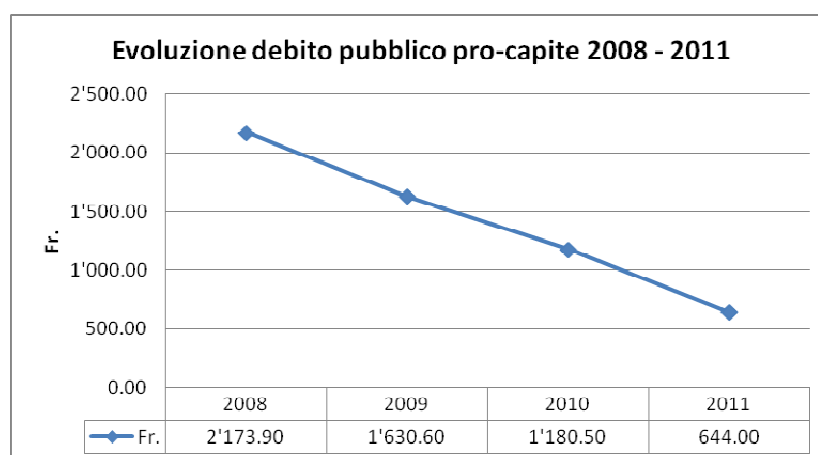
La scelta intrapresa dal Municipio è da ritenere lungimirante e persegue quattro obiettivi:

1. contenere il capitale proprio al di sotto della soglia massima consentita dalla Legge. Infatti in base all'art. 169 cpv. 2 della Legge organica comunale l'ammontare del capitale proprio non può superare il gettito d'imposta cantonale salvo autorizzazione del Consiglio di Stato. A fine 2011 il margine ancora esistente era di circa Fr. 370'000.--;
2. limitare la parziale ripresa del contributo di livellamento sfruttando pienamente il limite d'ammortamento stabilito nel 13% dall'art. 14 cpv. 1 lett. b) del Regolamento sulla perequazione finanziaria intercomunale;
3. creare delle importanti riserve nella gestione corrente dei prossimi esercizi contabili al fine di permettere l'assorbimento di una parte dei futuri oneri finanziari e d'esercizio delle nuove opere;
4. ridurre il debito pubblico del Comune.

E proprio il debito pubblico ha conosciuto, dal 2008 al 2011, una netta flessione passando da Fr. 5'434'824.30 a Fr. 1'865'078.68 (- 65.68%).



Conseguentemente anche il debito pubblico pro-capite ha registrato la stessa tendenza attestandosi, al 31 dicembre 2011, in Fr. 644.--. A titolo di confronto si segnala che la media cantonale, a fine 2009, è di Fr. 3'706.-- mentre quella della Regione Locarnese e Valle Maggia di Fr. 4'707.--.



In conclusione si può affermare che le finanze comunali hanno conosciuto, nel corso della corrente legislatura, un deciso miglioramento che permette di guardare con fiducia e ottimismo ai futuri investimenti che attendono il Comune di Cugnasco-Gerra.

Si entra ora concretamente nell'esame del consuntivo 2011 del Comune. Come avete già avuto modo di scorgere dai grafici riportati in precedenza, anche l'esercizio contabile in rassegna presenta un risultato d'esercizio positivo con un avanzo di Fr. 11'403.45 conseguito dopo aver contabilizzato spese per Fr. 9'680'792.26 e ricavi per Fr. 9'692'195.71.

Le analogie con il consuntivo 2010 non mancano. In effetti anche nei conti del 2011 sono stati registrati ammortamenti supplementari per un importo superiore al milione di franchi. Nel caso specifico si sono situati in Fr. 1'194'107.95. Sui motivi che hanno spinto l'Esecutivo ad operare questa scelta, che dovrà in ogni caso essere avallata dal Consiglio comunale, non si ritiene di doversi soffermare ulteriormente in quanto sia nelle considerazioni introduttive del messaggio municipale no. 67, che accompagnava il consuntivo 2010, sia in precedenza, alle pagine 5 e 6, sono state fornite delle valide spiegazioni.

Altre similitudini riguardano alcune posizioni che hanno inciso in modo significativo sui conti in esame. Si fa presente che questi, se non fossero stati registrati ammortamenti amministrativi supplementari, avrebbero fatto segnare un avanzo superiore a 1,2 milioni di franchi, mentre il preventivo prospettava una chiusura pressoché a pareggio con un leggero disavanzo di Fr. 4'745.--.

Tra le voci che anche nel 2011 hanno influito sul risultato finale figurano:

• le sopravvenienze d'imposta	+ Fr.	410'000.--
• le imposte speciali sul reddito e sulla sostanza	+ Fr.	16'797.--
• il contributo di livellamento	+ Fr.	73'956.--
• il contributo per oneri di localizzazione geografica	- Fr.	34'000.--
• le imposte sugli utili immobiliari	+ Fr.	54'393.50
• il gettito d'imposta comunale 2011	+ Fr.	27'130.--

alle quali se ne aggiungono altre, non presenti nel 2010, come ad esempio:

• gli stipendi ai docenti SE e docenti di materie speciali	- Fr.	36'423.95
• il contributo per anziani ospiti di istituti	- Fr.	25'121.15
• la partecipazione agli oneri di assistenza	- Fr.	22'916.45
• i rimborsi da Consorzi	+ Fr.	39'775.90
• gli ammortamenti ordinari in beni amministrativi	- Fr.	127'136.--

Vi sono poi stati tutta una serie di scostamenti meno marcati che possono essere desunti dalla tabella riportata al capitolo 3 "Le principali variazioni rispetto al preventivo 2011".

Per quanto attiene il conto degli investimenti si può notare una contenuta attività rispetto a quanto preventivato. Le uscite ammontano a Fr. 780'550.95 mentre le entrate, escluso il riparto degli ammortamenti (conto 68) e i sussidi federali e cantonali inerenti l'allestimento del PGS di Cugnasco, destinati al fondo eccedenza contributi costruzione canalizzazioni in quanto l'opera, nel frattempo, è già stata interamente ammortizzata, si situano in Fr. 361'958.--. L'onere netto di investimento che ne deriva è di soli Fr. 418'592.95 rispetto ai preventivati Fr. 2'293'900.--.

Tenuto conto degli ammortamenti amministrativi, registrati in complessivi Fr. 1'875'892.95, l'autofinanziamento ammonta a Fr. 1'887'296.40 e consente, oltre a coprire interamente l'onere netto d'investimento, di ridurre ulteriormente il debito pubblico nella misura di Fr. 1'468'703.45.

Il debito pubblico passa così da Fr. 3'333'782.13, a fine 2010, agli attuali Fr. 1'865'078.68. Anche il debito pubblico pro-capite segue la medesima tendenza e, come già indicato, si riduce dai precedenti Fr. 1'181.-- a Fr. 644.--.

Il capitale proprio, dopo il riporto dell'avanzo d'esercizio, sale da Fr. 4'775'817.87 agli attuali Fr. 4'787'221.32.

In conclusione di questa parte introduttiva si segnala che, allegato al consuntivo, potete trovare il dettaglio degli indicatori finanziari accompagnato dai rispettivi grafici che ne indicano la loro evoluzione a partire dalla costituzione del Comune di Cugnasco-Gerra.

2. Il riassunto del consuntivo

La situazione riassuntiva si presenta come segue:

Gestione corrente:

Spese correnti	Fr.	7'508'676.21
Ammortamenti amministrativi	Fr.	1'875'892.95
Addebiti interni	Fr.	296'223.10
Totale spese correnti	Fr.	9'680'792.26
Entrate correnti	Fr.	- 9'395'972.61
Accrediti interni	Fr.	- 296'223.10
Totale ricavi correnti	Fr.	- 9'692'195.71
Avanzo d'esercizio	Fr.	11'403.45

Conto degli investimenti:

Uscite per investimenti	Fr.	780'550.95
Entrate per investimenti (escl. riporto ammortamenti cto. 68 e sussidi PGS Cugnasco)	Fr.	- 361'958.00
Onere netto per investimenti	Fr.	418'592.95

Conto di chiusura:

Onere netto per investimenti	Fr.		418'592.95
Ammortamenti amministrativi	Fr.	1'875'892.95	
Avanzo d'esercizio	Fr.	11'403.45	
Autofinanziamento	Fr.		- 1'887'296.40
Avanzo totale	Fr.		1'468'703.45

3. Le principali variazioni rispetto al preventivo 2011

Il confronto che segue consente una prima visione delle principali variazioni verificatesi, a livello di dicastero, tra il consuntivo ed il preventivo.

DICASTERO	CONSUNTIVO 2011		PREVENTIVO 2011	
	SPESE	RICAVI	SPESE	RICAVI
0 Amministrazione	1'241'191.87	203'859.70	1'224'820.00	161'450.00
1 Sicurezza e polizia	200'779.95	42'904.55	265'900.00	81'400.00
2 Educazione	2'846'972.75	1'191'252.00	2'887'240.00	1'217'300.00
3 Cultura e tempo libero	173'964.90	1'970.00	173'100.00	4'300.00
4 Salute pubblica	100'691.70	0.00	108'350.00	0.00
5 Previdenza sociale	1'267'041.20	0.00	1'301'650.00	0.00
6 Traffico	964'803.95	277'980.00	948'850.00	270'800.00
7 Sist. territorio - prot. ambiente	704'435.97	630'775.66	733'454.00	580'000.00
8 Economia pubblica	47'231.75	328'046.00	48'120.00	328'050.00
9 Finanze e imposte	2'133'678.22	7'015'407.80	1'402'241.00	1'440'000.00
TOTALE GENERALE	9'680'792.26	9'692'195.71	9'093'725.00	4'083'300.00
AVANZO D'ESERCIZIO	11'403.45			
FABBISOGNO				5'010'425.00

Elenchiamo ora, sempre suddivisi per dicastero, gli scostamenti più importanti rispetto al preventivo.

Cto.	Descrizione	Uscite	Entrate	Risultato d'esercizio	Pag. MM
	Preventivo 2011	9'093'725.00	9'088'980.00	-4'745.00	
<u>0</u>	<u>Amministrazione generale</u>				
020.431.00	Tasse licenze edilizie comunali		14'496.50	9'751.50	
020.436.03	Recupero spese esecutive		10'716.85	20'468.35	
020.436.06	Partecipazione utili assicurazioni		16'803.05	37'271.40	
090.312.00	Riscaldamento	-8'102.60		45'374.00	
090.314.01	Manutenzione stabili	47'457.55		-2'083.55	
<u>2</u>	<u>EDUCAZIONE</u>				
200.314.01	Manutenzione stabili	21'903.60		-23'987.15	
200.461.03	Sussidio cantonale stipendi docenti		10'818.00	-13'169.15	
210.301.40	Stipendi al personale ausiliario	-43'363.55		30'194.40	14
210.302.00	Stipendi ai docenti	-20'204.95		50'399.35	14
210.302.01	Stipendi ai docenti di materie speciali	-16'219.00		66'618.35	14

Cto.	Descrizione	Uscite	Entrate	Risultato d'esercizio	Pag. MM
210.311.04	Acquisto e manutenzione apparecchiature	21'590.55		45'027.80	
210.311.05	Acquisto e manutenzione mobilio	12'395.00		32'632.80	
210.312.00	Riscaldamento	-15'749.60		48'382.40	
210.314.00	Spese per pulizia	55'350.00		-6'967.60	15
210.314.01	Manutenzione stabili	22'383.45		-29'351.05	
210.316.08	Affitto palestra	-7'500.00		-21'851.05	
210.317.04	Colonia Gagnascolo	-13'946.00		-7'905.05	
210.318.67	Trasporto allievi per educaz. fisica fuori sede	-7'500.00		-405.05	
210.452.03	Città di Locarno: partecipaz. spese d'esercizio		-40'221.10	-40'626.15	29
3	<u>CULTURA E TEMPO LIBERO</u>				
330.314.05	Prestazioni di terzi per manutenz. sentieri	16'254.30		-56'880.45	
5	<u>PREVIDENZA SOCIALE</u>				
530.361.03	Contributo alle assicurazioni sociali	19'799.85		-76'680.30	
570.362.08	Contributi per anziani ospiti di istituti	-25'121.15		-51'559.15	21
581.361.07	Partecipazione oneri assistenza	-22'916.45		-28'642.70	20-21
6	<u>TRAFFICO</u>				
620.301.31	Lavori temporanei prestati da terzi	11'137.15		-39'779.85	
7	<u>PROT. AMBIENTE E SIST. TERRITORIO</u>				
710.452.10	Rimborsi da Consorzi		39'775.90	-3.95	29
720.434.16	Vendita sacchi tassati		-16'312.54	-16'316.49	
720.452.10	Rimborsi da Consorzi		12'979.05	-3'337.44	29
9	<u>FINANZE E IMPOSTE</u>				
900.400.01	Sopravvenienze imp. comunale esercizi prec.		410'000.00	406'662.56	25-26
900.403.00	Imposte speciali sul reddito e sulla sostanza		16'797.00	423'459.56	
921.444.00	Contributo di livellamento		73'956.00	497'415.56	28
921.444.01	Contributo per oneri localizzazione geografica		-34'000.00	463'415.56	
931.441.02	Imposta sugli utili immobiliari		54'393.50	517'809.06	28
940.421.03	Interessi CCP		13'294.95	531'104.01	
940.421.05	Interessi su c/c Comune-ACAP		-18'700.00	512'404.01	
940.421.06	Interessi attivi di mora su imposte		26'350.40	538'754.41	
990.331.00/10	Ammortamenti ordinari in beni amministr.	-127'136.00		665'890.41	16
990.332.00	Ammortamenti suppl. in beni amministr.	894'107.95		-228'217.54	17
	Gettito d'imposta comunale anno 2011		27'130.00	-201'087.54	23-25
	Altre variazioni sulle uscite (saldo compl.)	-227'552.84		26'465.30	
	Altre variazioni sulle entrate (saldo compl.)		-15'061.85	11'403.45	
	Consuntivo 2011	9'680'792.26	9'692'195.71	11'403.45	

I commenti, inseriti nel capitolo successivo, sono stati limitati unicamente ai conti evidenziati in rosso, per i quali si è ritenuto di fornire delle indicazioni supplementari.

4. Il consuntivo

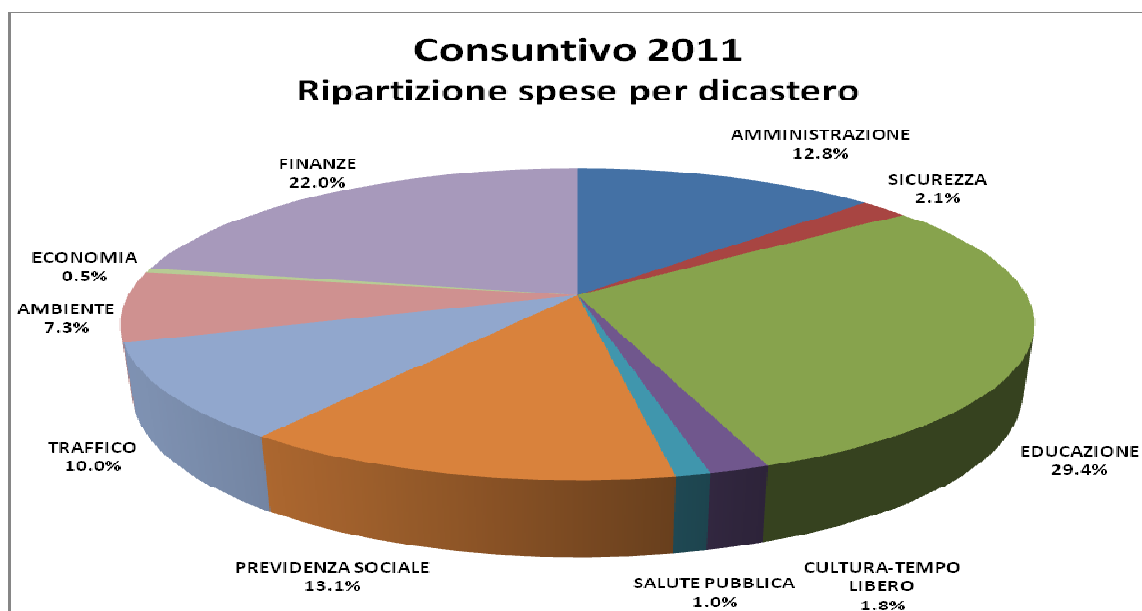
IL CONTO DI GESTIONE CORRENTE

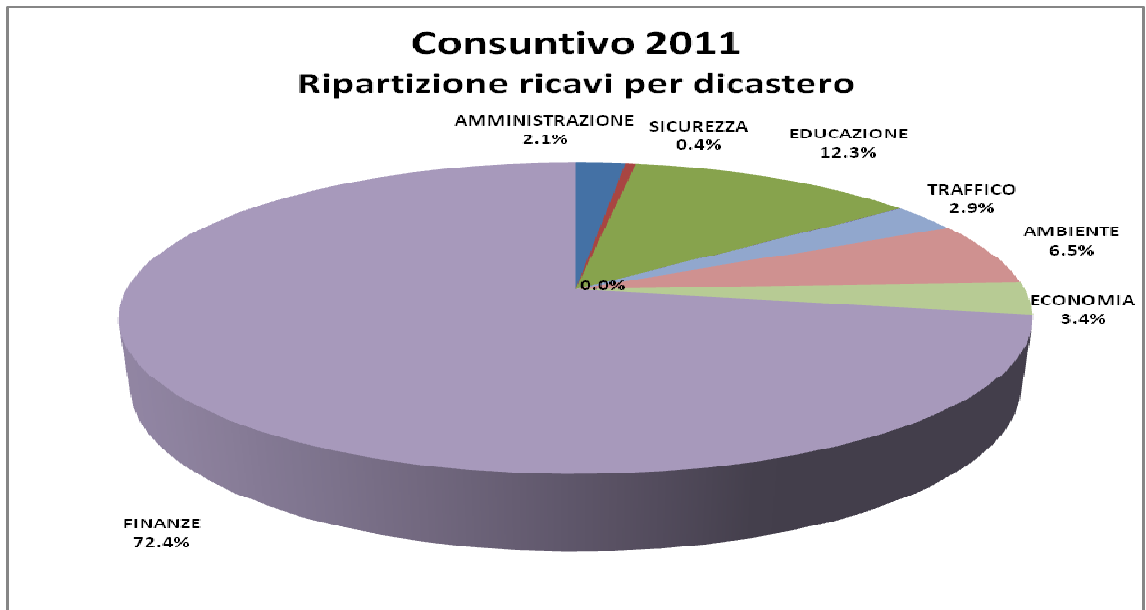
USCITE CORRENTI

Il riassunto del conto di gestione corrente si presenta come segue:

Spese correnti	Fr.	7'508'676.21
Ammortamenti amministrativi	Fr.	1'875'892.95
Addebiti interni	Fr.	296'223.10
Totale spese correnti	Fr.	9'680'792.26
Entrate correnti	Fr.	- 9'395'972.61
Accrediti interni	Fr.	- 296'223.10
Totale ricavi correnti	Fr.	- 9'692'195.71
Avanzo d'esercizio	Fr.	11'403.45

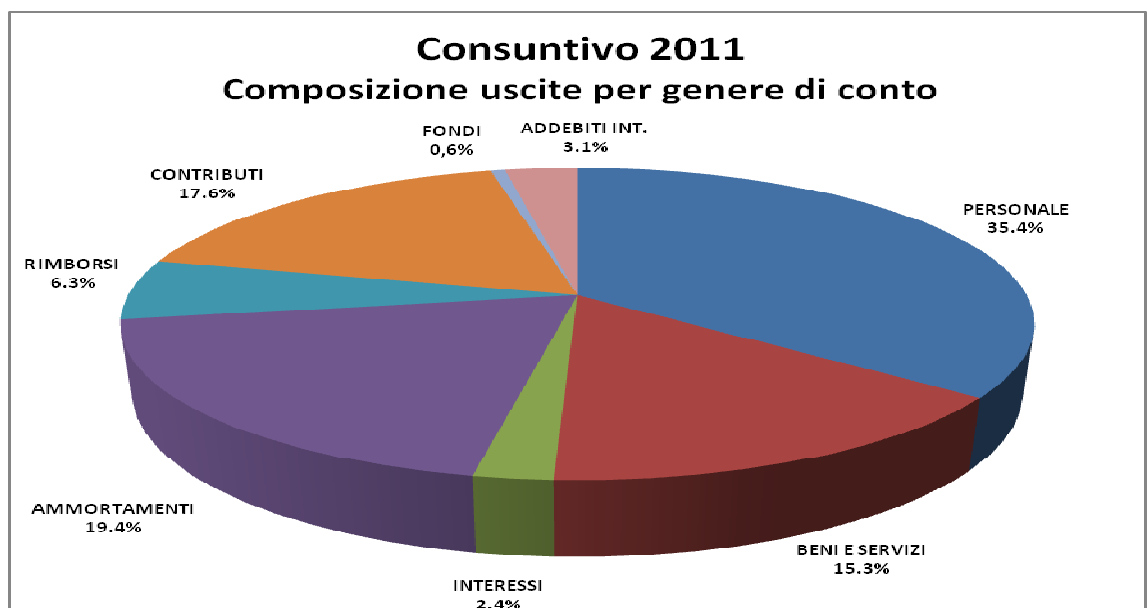
La ripartizione delle spese e delle entrate per dicastero è evidenziata nei grafici che seguono.





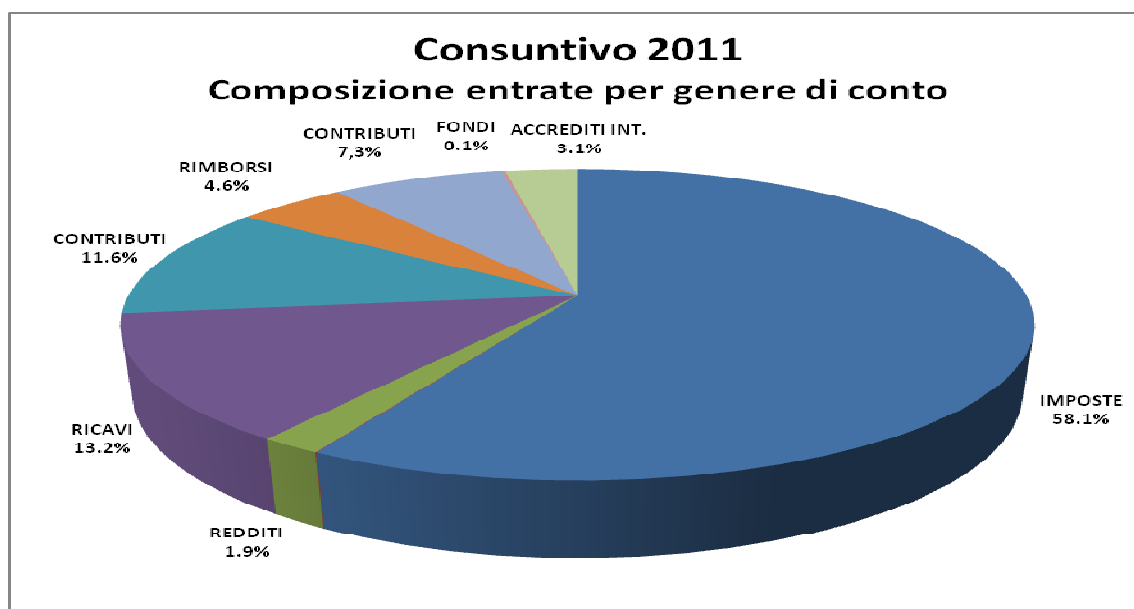
La ripartizione delle spese per il loro genere si presenta come segue.

30	Spese per il personale	3'423'507.00	35.36%
31	Spese per beni e servizi	1'483'737.89	15.33%
32	Interessi passivi	229'032.94	2.37%
33	Ammortamenti	1'879'865.03	19.42%
35	Rimborsi ad enti pubblici	606'678.90	6.27%
36	Contributi propri	1'702'947.40	17.59%
38	Versamenti a fondi di riserva	58'800.00	0.61%
39	Addebiti interni	296'223.10	3.06%
		9'680'792.26	100.00%



Analogamente a quanto fatto per le spese, di seguito viene proposta la ripartizione delle entrate per genere di conto.

40	Imposte	5'630'439.60	58.09%
41	Regalie e concessioni	2'852.75	0.03%
42	Redditi della sostanza	180'527.05	1.86%
43	Ricavi per prestazioni e vendite	1'281'455.66	13.22%
44	Contributi senza fine specifico	1'125'716.05	11.61%
45	Rimborsi da enti pubblici	450'333.85	4.65%
46	Contributi per spese correnti	710'360.45	7.33%
48	Prelevamento da fondi di riserva	14'287.20	0.15%
49	Accrediti interni	296'223.10	3.06%
		9'692'195.71	100.00%

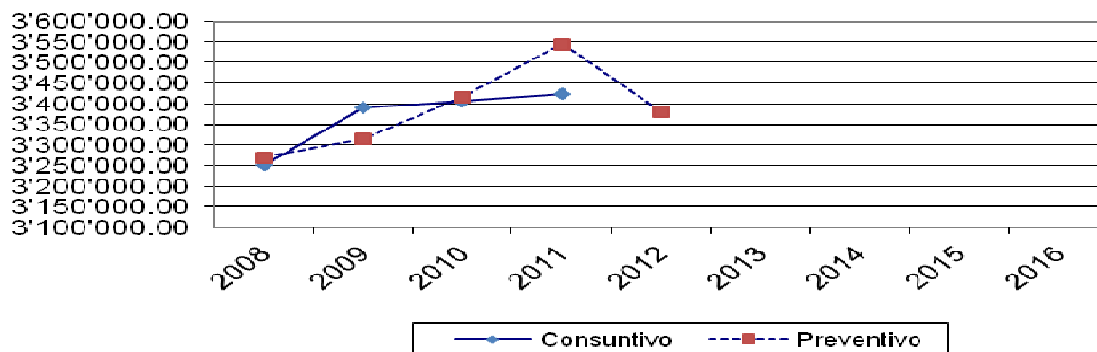


Nelle pagine che seguono sono riportati i grafici con l'evoluzione dei costi, rispettivamente dei ricavi, per genere di conto a due cifre. Le osservazioni si limiteranno esclusivamente ad aspetti meritevoli di nota o a quei conti che presentano scostamenti importanti rispetto al preventivo 2011.

30 - Spese per il personale

consuntivo 2011	preventivo 2011	consuntivo 2010
3'423'507.00	3'544'714.00	3'405'260.90

EVOLUZIONE SPESE PER IL PERSONALE



301 Stipendi e indennità al personale amministrativo e d'esercizio: - Fr. 30'912.25

Il primo commento viene dedicato al conto no. 210.301.40 Stipendi al personale d'esercizio che presenta una minore uscita di Fr. 43'363.55. In realtà, in questo caso, non si tratta di un risparmio bensì di un trasferimento di costi da un conto all'altro. In effetti, a partire dal mese di febbraio 2011, in seguito alla conclusione dell'attività lavorativa da parte di due inservienti di pulizia operanti presso la scuola elementare, nel frattempo passate al beneficio della pensione, il servizio di pulizia, dopo approfondite valutazioni da parte del Municipio, è stato privatizzato e deliberato all'impresa Albatros Brzovic Tomo con sede a Losone. Le relative spese sono state contabilizzate nel conto no. 210.314.00 Spese per pulizia che, da parte sua, non essendo stato preventivato, fa registrare maggiori uscite nell'ordine di Fr. 55'350.--.

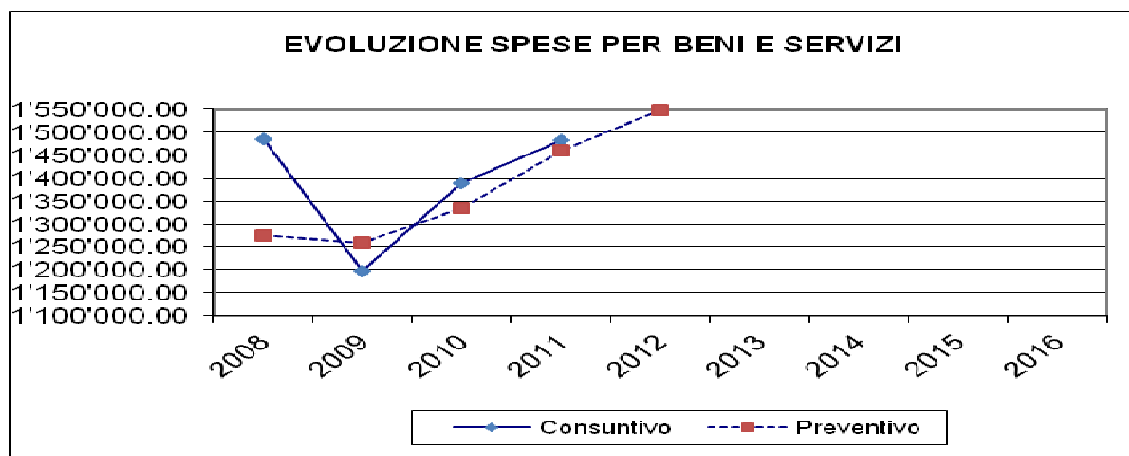
302 Stipendi e indennità a docenti: - Fr. 51'391.70

Due voci di spesa presentano, complessivamente, minori uscite per Fr. 36'423.95. Si tratta del conto no. 210.302.00 Stipendi ai docenti e del conto no. 210.302.01 Stipendi ai docenti di materie speciali. Il motivo è da ricondurre al fatto che a partire dall'anno scolastico in corso sono venuti a mancare i presupposti per mantenere l'11^a sezione di scuola elementare istituita nel settembre 2010. Come è facile intuire la mancata conferma della sezione ha avuto delle ripercussioni positive anche sugli oneri sociali, assicurativi e previdenziali pagati dal Comune che sono risultati tutti inferiori a quanto definito in sede di preventivo.

La soppressione della classe non ha avuto conseguenze negative sul corpo docenti. Le due maestre incaricate a tempo parziale al momento dell'istituzione dell'11^a sezione hanno potuto essere confermate in seguito a congedi concessi a loro colleghe.

31 - Spese per beni e servizi

consuntivo 2011	preventivo 2011	consuntivo 2010
1'483'737.89	1'460'000.00	1'390'037.21

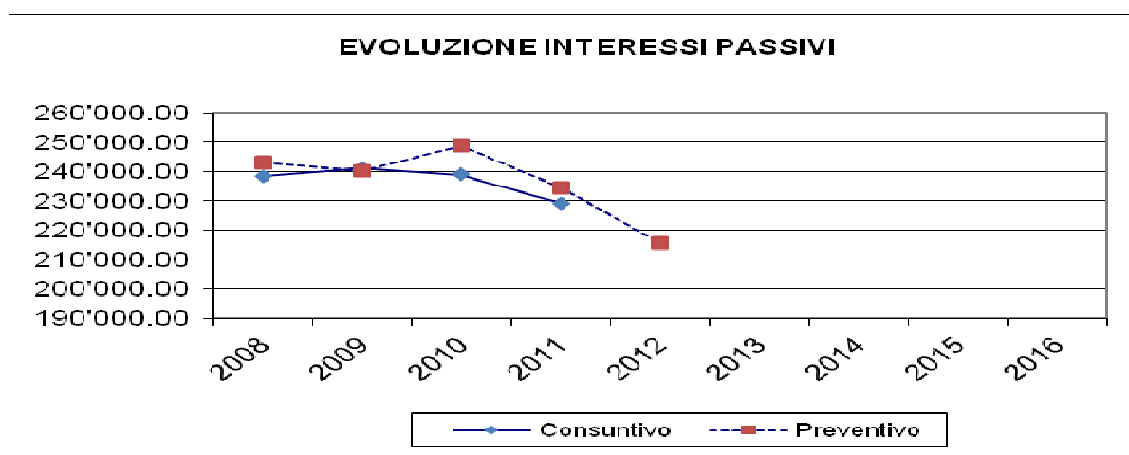


314 Manutenzione stabili e strutture (prest. di terzi): + Fr. 147'544.65

Relativamente al conto no. 210.314.00 Spese per pulizia, non inserito a preventivo e che presenta maggiori uscite pari a Fr. 55'350.--, si richiama il commento al conto no. 210.301.40 a pagina 14.

32 - Interessi passivi

consuntivo 2011	preventivo 2011	consuntivo 2010
229'032.94	234'320.00	238'786.21



321 Interessi passivi per debiti a breve scadenza: + Fr. ---

322 Interessi passivi per debiti a media e lunga scadenza: - Fr. 29.56

Il dettaglio dei conti figura alla pagina 44 del consuntivo.

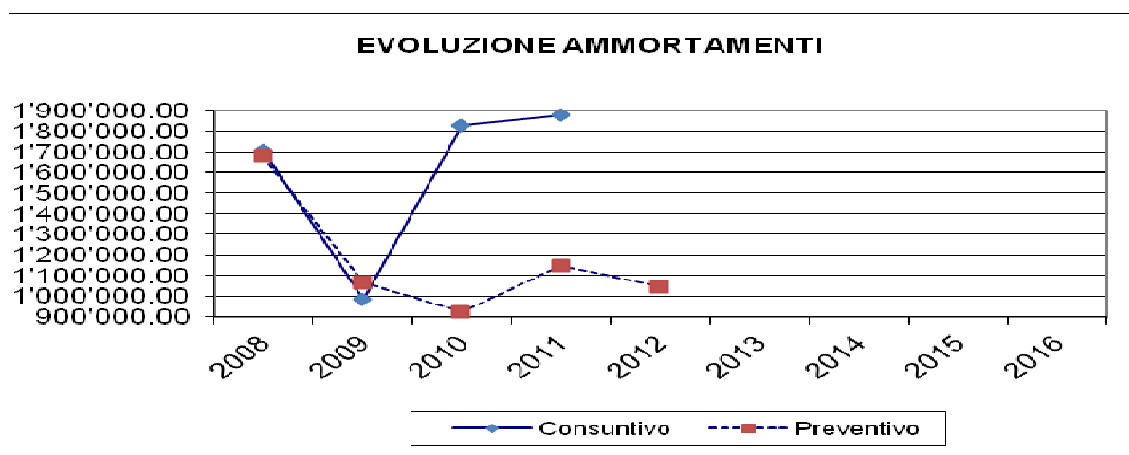
La situazione dei debiti a media/lunga scadenza può essere desunta dalla relativa tabella allegata al consuntivo.

Il totale dei debiti al 31 dicembre 2011 ammonta a Fr. 8'539'900.-- e comprende pure circa 3 milioni di franchi necessari per il finanziamento dell'Azienda acqua potabile. La diminuzione netta, rispetto a inizio anno, è di Fr. 470'600.--. L'ammontare degli interessi passivi pagati dal Comune è stato pari a Fr. 207'790.44. Il costo medio del denaro si è situato al 2.38%.

Si fa pure rilevare che la quota degli interessi, ovvero il rapporto tra gli interessi netti e i ricavi correnti, è del 0.5%. Percentuale questa che, essendo inferiore all'1%, viene considerata "bassa" nell'apposita scala di valutazione e di conseguenza costituisce un indicatore positivo in quanto gli interessi incidono in misura limitata sulle entrate correnti.

33 - Ammortamenti

consuntivo 2011	preventivo 2011	consuntivo 2010
1'879'865.03	1'146'921.00	1'826'208.50



331 Ammortamenti ordinari su beni amministrativi: - Fr. 127'136.--

332 Ammortamenti supplementari su beni amministrativi: + Fr. 894'107.95

Gli ammortamenti ordinari su beni amministrativi (conti dal 990.331.00 al 990.331.10) sono stati eseguiti rispettando le aliquote stabilite in sede di preventivo. L'ammortamento medio si è attestato all'8.74% e ha portato alla registrazione di ammortamenti ordinari per Fr. 674'805.-- ai quali si sono aggiunti Fr. 6'980.-- di ammortamenti particolari per complessivi Fr. 681'785.--. Rispetto al preventivo si verifica un minor onere pari a Fr. 127'136.--. Il motivo è da ricercare nel valore della sostanza ammortizzabile che è risultato sensibilmente inferiore rispetto a quello valutato al momento della stesura del preventivo. Questo grazie alla contabilizzazione, nei conti del 2010, di un ammortamento supplementare leggermente superiore al milione di franchi.

Oltre agli ammortamenti ordinari, come già indicato, sono pure stati eseguiti ammortamenti supplementari per Fr. 1'194'107.95 che hanno fatto lievitare la percentuale media complessiva di ammortamento al 23.10%.

Considerato il fatto che a preventivo erano stati iscritti e quindi votati solo Fr. 300'000.--, ne consegue che il conto no. 990.332.00 Ammortamento supplementare in beni amministrativi presenta un maggior onere di Fr. 894'107.95.

Con un punto separato all'interno del dispositivo di risoluzione vi sarà chiesto, a posteriori, di ratificare la maggiore uscita riscontrata.

Per quanto attiene il dettaglio degli ammortamenti, questo può essere desunto dalle due tabelle che sono riportate nelle pagine seguenti.

COMUNE DI CUGNASCO-GERRA

RICAPITOLAZIONE AMMORTAMENTI BENI AMMINISTRATIVI - 2011

Beni amministrativi	Valore a bilancio al 1.1.2011 Fr.	Uscite per investimenti 2011 Fr.	Entrate per investimenti 2011 Fr.	Valore prima dell'ammortamento Fr.	Ammortamenti				Valore a bilancio al 31.12.2011 Fr.
					Tasso %	ordinari Fr.	supplementari Fr.	Totale Fr.	
A - Terreni non edificati	625'100.00	0.00	0.00	625'100.00	5	31'255.00	176'045.00	207'300.00	417'800.00
B - Opere del genio civile	2'473'300.00	250'237.75	154'703.30	2'568'834.45	10	247'330.00	581'304.45	828'634.45	1'740'200.00
C - Costruzioni edili	4'054'000.00	330'091.80	150'200.00	4'233'891.80	7	283'780.00	270'311.80	554'091.80	3'679'800.00
D - Boschi	0.00	0.00	0.00	0.00	8	0.00	0.00	0.00	0.00
E - Mobilio, macchine, veicoli	157'400.00	40'757.55	0.00	198'157.55	30	47'220.00	80'637.55	127'857.55	70'300.00
F - Altri investimenti	21'600.00	79'309.15	0.00	100'909.15	30	6'480.00	529.15	7'009.15	93'900.00
G - Contributi a investimenti	391'600.00	23'100.00	0.00	414'700.00	15	58'740.00	160.00	58'900.00	355'800.00
H - Partecipazioni beni amministrativi	230'000.00	0.00	0.00	230'000.00	0	0.00	85'000.00	85'000.00	145'000.00
	7'953'000.00	723'496.25	304'903.30	8'371'592.95		674'805.00	1'193'987.95	1'868'792.95	6'502'800.00

Ammortamento medio beni amministrativi:

23.10%

Ammortamento medio beni amministrativi (solo ordinari):

8.74%

COMUNE DI CUGNASCO-GERRA

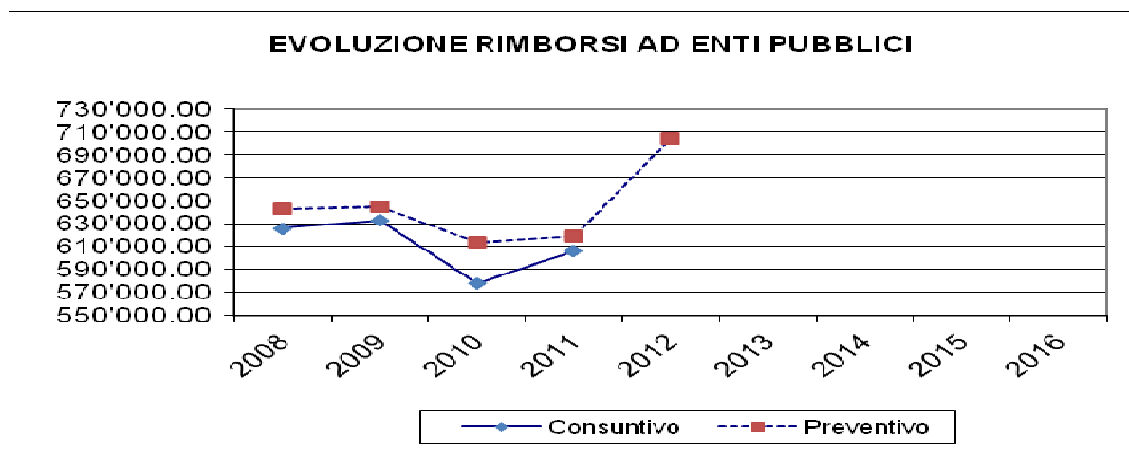
TABELLA DEGLI AMMORTAMENTI PARTICOLARI

ESERCIZIO: 2011

Beni amministrativi	Valore iniziale (invest. netto) Fr.	Valore a bilancio al 1.1.2011 Fr.	Uscite per investimenti 2011 Fr.	Entrate per investimenti 2011 Fr.	Valore prima dell' ammortamento Fr.	Ammortamenti				Valore a bilancio al 31.12.2011 Fr.
						Tasso %	ordinari Fr.	supplementari Fr.	Totale Fr.	
B - Opere del genio civile	232'520.70	156'600.00	57'054.70	57'054.70	156'600.00		6'980.00	120.00	7'100.00	149'500.00
141.14 - Canalizzazioni	232'520.70	156'600.00	57'054.70	57'054.70	156'600.00	3	6'980.00	120.00	7'100.00	149'500.00

35 - Rimborso ad enti pubblici

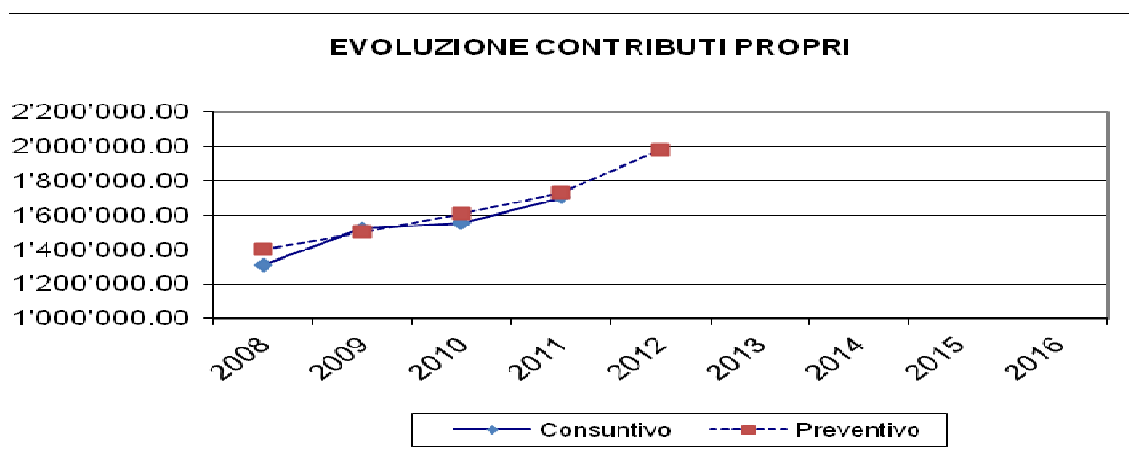
consuntivo 2011	preventivo 2011	consuntivo 2010
606'678.90	619'500.00	577'848.20



Nulla da osservare.

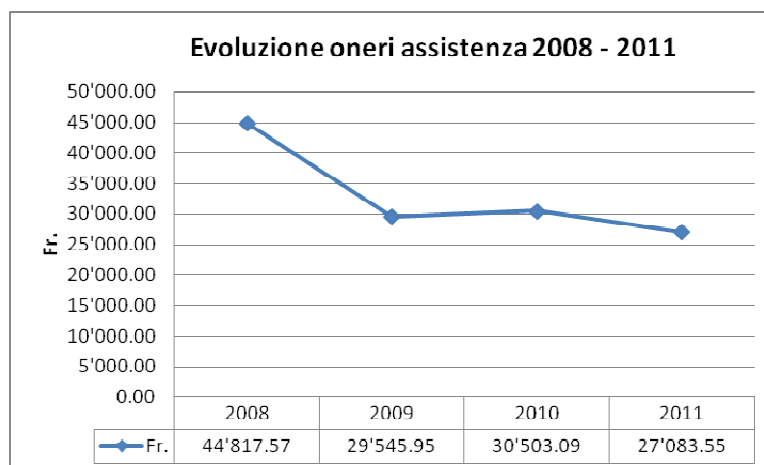
36 - Contributi propri

consuntivo 2011	preventivo 2011	consuntivo 2010
1'702'947.40	1'730'770.00	1'553'496.94



361 Cantoni: - Fr. 5'110.50

Il conto no. 581.361.07 Partecipazione oneri assistenza evidenzia una minore uscita di Fr. 22'916.45. Si assiste quindi ad una certa stabilizzazione del numero dei casi che, negli ultimi tre anni, è rimasto attorno alla decina. Di riflesso, anche la partecipazione a carico del Comune, pari al 20% della prestazione erogata dall'ufficio cantonale del sostegno sociale e dell'inserimento, è rimasta pressoché invariata come si può constatare dal grafico riportato sulla pagina seguente.



Ciò significa pure che i cambiamenti intervenuti nella Legge federale del 25 giugno 1982 sull'assicurazione obbligatoria contro la disoccupazione e l'indennità per insolvenza (LADI) ed entrati in vigore il 1° aprile 2011, non hanno comportato, almeno per quanto ci concerne, un aumento dei casi di assistenza.

362 Comuni e Consorzi: - Fr. 20'761.55

Come è stato scritto a pagina 9 del messaggio municipale no. 56 sul Preventivo 2011 del Comune, il 2011 ha portato con sé una novità che ha interessato il conto no. 570.362.08 Contributi per anziani ospiti di istituti.

In effetti, il 1° gennaio 2011 è entrato in vigore il nuovo sistema di finanziamento delle cure di lunga durata. La riforma ha generato, a livello cantonale, un aumento della spesa circa 5 milioni di franchi di cui ben 4/5 a carico degli enti locali.

Per questo motivo, nell'ambito del preventivo 2011, si era provveduto ad adeguare l'ammontare del credito aumentandolo, rispetto al 2010, di Fr. 58'000.--. Il calcolo era stato eseguito sulla base dei parametri resi noti dall'Ufficio degli anziani e delle cure a domicilio e meglio:

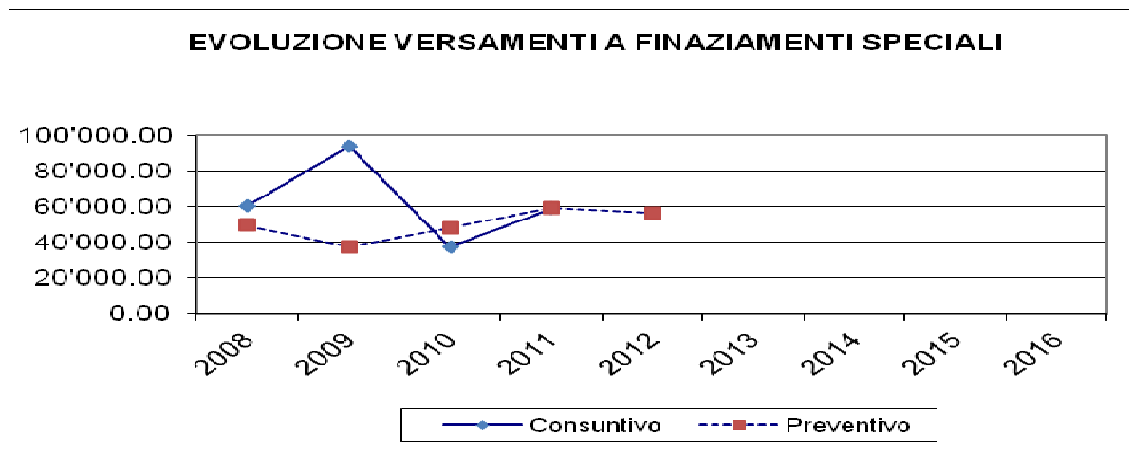
- Fr. 37.13 giornalieri per anziano residente in case per anziani finanziate per l'intera gestione ai sensi della Legge anziani;
- Fr. 6.99 giornalieri per anziano residente in case per anziani finanziate unicamente per le prestazioni di cura;

La somma di queste due partecipazioni non può superare il 6% del gettito d'imposta cantonale di riferimento (anno 2007). A questo importo va poi aggiunto un ulteriore 4.79% del gettito d'imposta cantonale di riferimento; quest'ultimo dovuto anche in assenza di ospiti domiciliati nel Comune.

Il consuntivo definisce ora la partecipazione a carico del Comune in Fr. 509'878.85 con un minor costo, rispetto al preventivo, di Fr. 25'121.15. Vi è però da aggiungere che al momento della chiusura dei conti non si disponeva ancora dei dati definitivi, per cui si è dovuto procedere ad una valutazione del conguaglio. Va inoltre detto che nel consuntivo 2011 sono pure stati contabilizzati Fr. 48'071.45 a favore del Comune inerenti il conguaglio del 2010 che hanno permesso di ottenere la minor spesa in questione.

38 - Versamenti a fondi di riserva

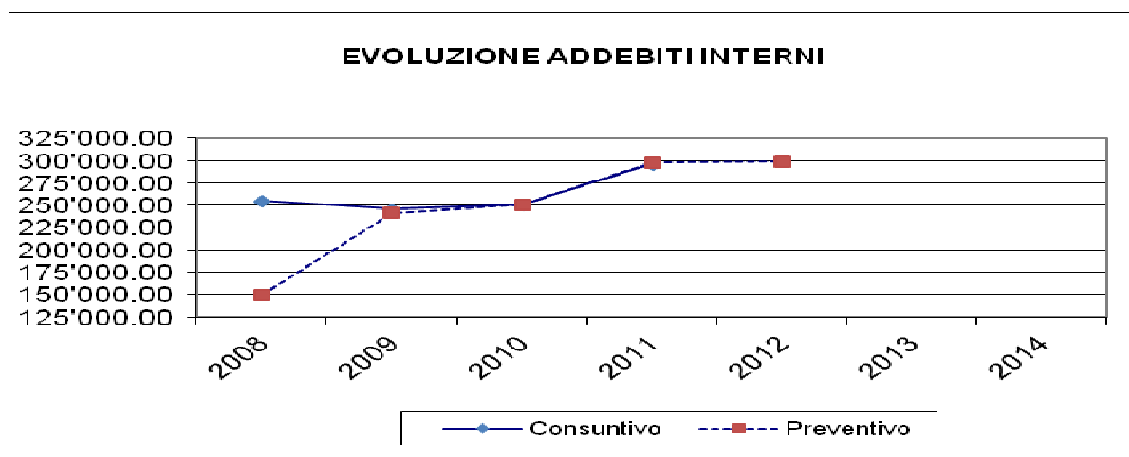
consuntivo 2011	preventivo 2011	consuntivo 2010
58'800.00	59'100.00	37'332.75



Nulla da osservare.

39 - Addebiti interni

consuntivo 2011	preventivo 2011	consuntivo 2010
296'223.10	298'400.00	251'019.30



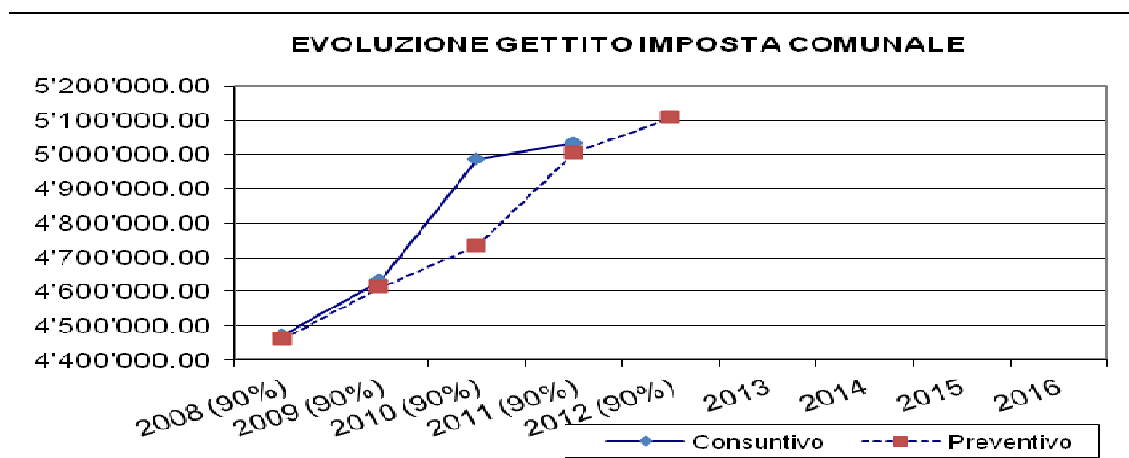
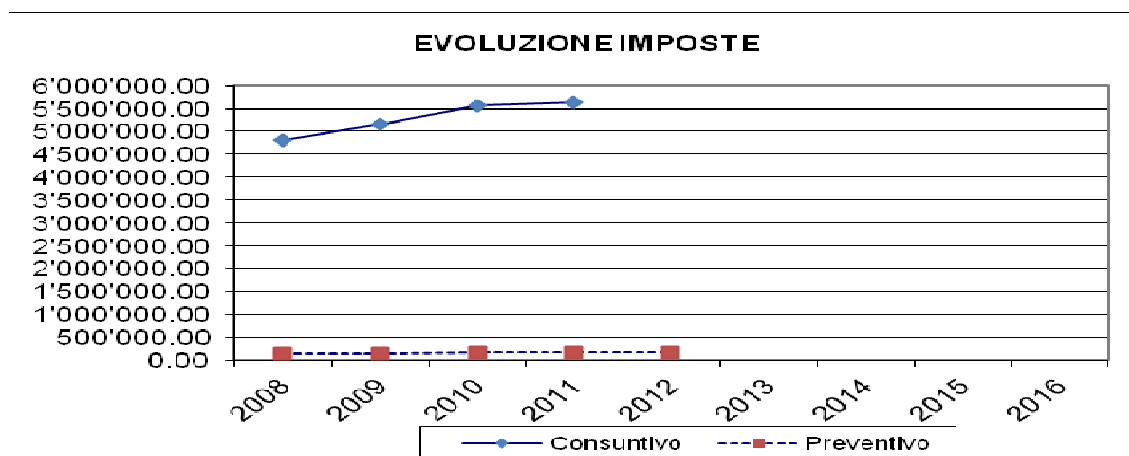
Nulla da osservare.

ENTRATE CORRENTI

40 - Imposte

consuntivo 2011	preventivo 2011	consuntivo 2010
5'630'439.60	156'000.00	5'569'808.85

gettito imposta com. cons. 2011 (90%)	gettito imposta com. prev. 2011 (90%)	gettito imposta com. cons. 2010 (90%)
5'032'810.00	5'005'680.00	4'986'320.00



Per la determinazione del gettito d'imposta comunale dell'anno 2011 sono stati considerati i dati forniti dal Centro Sistemi Informativi del Cantone, aggiornati al 2 febbraio 2012.

La tabella riprodotta nella pagina successiva mostra come si è giunti alla valutazione del gettito fiscale utilizzato per la chiusura dell'esercizio in rassegna. Gettito fiscale che, con un moltiplicatore del 90%, risulta composto come segue:

Imposta persone fisiche	Fr.	4'493'250.--	89.28%
Imposta persone giuridiche	Fr.	151'560.--	3.01%
Imposta immobiliare comunale	Fr.	345'000.--	6.86%
Imposta personale	Fr.	43'000.--	0.85%
TOTALE	Fr.	5'032'810.--	100.00%

CALCOLO GETTITO IMPOSTA COMUNALE (CONSUNTIVO 2011)

	Reddito e sostanza Fr.	Immobiliare Fr.	Personale Fr.	Totale Fr.
Gettito imposta 2010 al 100% (consuntivo 2010)	5'109'800.00	345'000.00	42'500.00	5'497'300.00
	↓	↓	↓	↓
	progressione 1%	confermato	nuovi contribuenti	
	<i>nuovi contribuenti stagnazione dell'impiego tensioni sui mercati valutari peggioramento della situazione economica stima PIL cantonale: +1.8% (BAK Basilea - novembre 2011)</i>			
	↓	↓	↓	↓
Gettito imposta 2011 al 100%	5'160'900.00	345'000.00	43'000.00	5'548'900.00

Ripartizione gettito:	100%	90%
Persone Fisiche	4'992'500.00	4'493'250.00
Persone Giuridiche	168'400.00	151'560.00
Imposta immobiliare	345'000.00	345'000.00
Imposta personale	43'000.00	43'000.00
Totale	5'548'900.00	5'032'810.00

Rispetto al gettito d'imposta comunale valutato al momento dell'allestimento del preventivo 2011, nel mese di novembre 2010, in sede di consuntivo si presenta, con moltiplicatore al 90%, una leggera progressione di Fr. 27'130.-- come emerge dal confronto che viene riportato di seguito.

	Consuntivo 2011	Preventivo 2011	Variazione	%
	Fr.	Fr.	Fr.	
Imposta P.F. (90%)	4'493'250.00	4'401'630.00	91'620.00	2.08%
Imposta P.G. (90%)	151'560.00	206'550.00	-54'990.00	-26.62%
Imposta immobiliare	345'000.00	355'000.00	-10'000.00	-2.82%
Imposta personale	43'000.00	42'500.00	500.00	1.18%
Gettito imposta comunale	5'032'810.00	5'005'680.00	27'130.00	0.54%

Dal raffronto emerge in modo chiara la contrazione del gettito delle persone giuridiche. Il motivo è da ricercare prevalentemente nel trasferimento di sede di un'impresa precedentemente domiciliata nel Comune. Contrariamente le persone fisiche registrano un incremento pari al 2.08%.

La valutazione del gettito d'imposta ha tenuto in considerazione il peggioramento della situazione economica internazionale e le tensioni sui mercati valutari che hanno influito negativamente sull'evoluzione della congiuntura nazionale e cantonale che, negli ultimi mesi del 2011, hanno segnato un rallentamento. Raffreddamento congiunturale che in Ticino si manifesta sotto differenti spoglie.

L'industria manifatturiera accusa un calo del ritmo di crescita, avvertito soprattutto dalle aziende attive sui mercati esteri. Il comparto delle costruzioni, nonostante confermi la sua robustezza, sostenuto in prevalenza dai lavori pubblici, subisce una flessione degli investimenti privati. Calano i consumi, incidendo sulla situazione critica del commercio al dettaglio e si acutizzano i problemi per il settore turistico.

Queste dinamiche si riflettono sul mercato del lavoro dove si assiste ad una stagnazione dell'impiego, frutto di un aumento di posti di lavoro nel secondario e di una contrazione nel terziario e dove il ricorso all'orario ridotto seguita a calare ma con meno intensità rispetto ai mesi passati. Inoltre, sul fronte della disoccupazione, si avvertono segnali che destano preoccupazioni: oltre al mancato riassorbimento dei disoccupati nei periodi di espansione economica, ora si percepisce un aumento non interamente attribuibile ai soli fattori stagionali.

In prospettiva si delinea un peggioramento dell'evoluzione congiunturale con possibili impatti negativi sull'impiego.

Proprio per i motivi sopra addotti occorrerà continuare a seguire con particolare attenzione l'andamento dell'economia e le sue possibili ripercussioni sul gettito fiscale del Comune.

Restando in tema di imposte ci si sofferma sul conto no. cto. 900.400.01 Sopravvenienze imposta comunale esercizi precedenti in quanto, anche il consuntivo in esame, è contraddistinto da importanti sopravvenienze. Nel caso specifico queste ammontano a Fr. 410'000.-- e riguardano gli anni 2008 e precedenti, per Fr. 400'000.-- e l'anno 2009, in misura di Fr. 10'000.--.

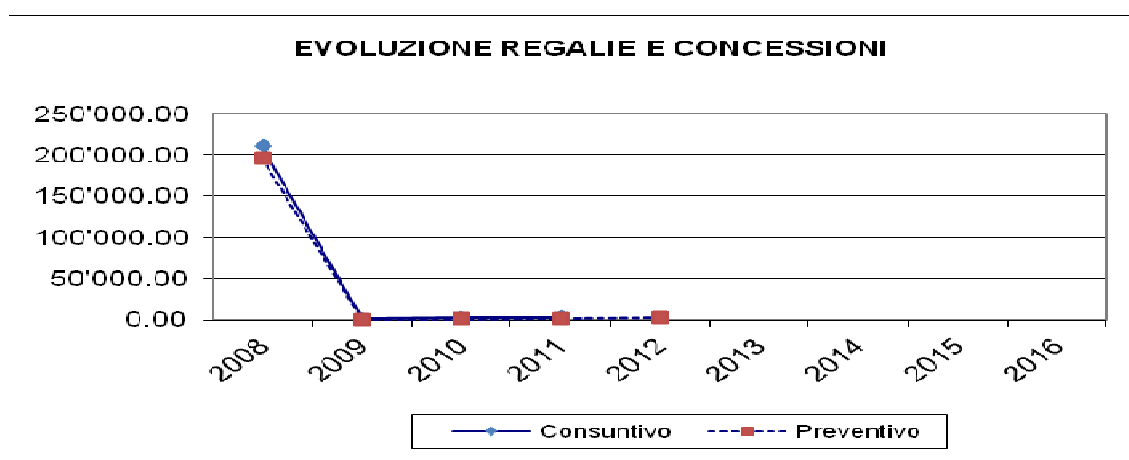
Come era stato indicato nel messaggio no. 67 sul consuntivo 2010 anche in questa occasione si ricorda che, finora, tutte le chiusure contabili del Comune di Cugnasco-Gerra sono state caratterizzate da sopravvenienze d'imposta come è possibile desumere dal grafico riprodotto a pagina 4.

Circa l'origine di queste sopravvenienze, anche in questa occasione si rimanda a quanto scritto a pagina 25 del messaggio municipale no. 44 che accompagnava il consuntivo 2009 del Comune.

Infine anche lo scorso anno si è potuto constatare l'incasso di un importo cospicuo proveniente dalle procedure esecutive. Nel 2010 questo corrispondeva a circa Fr. 100'000.-- mentre, nel 2011, ha superato i Fr. 175'000.-- partecipando così ad alimentare in maniera non trascurabile le sopravvenienze d'imposta.

41 - Regalie e concessioni

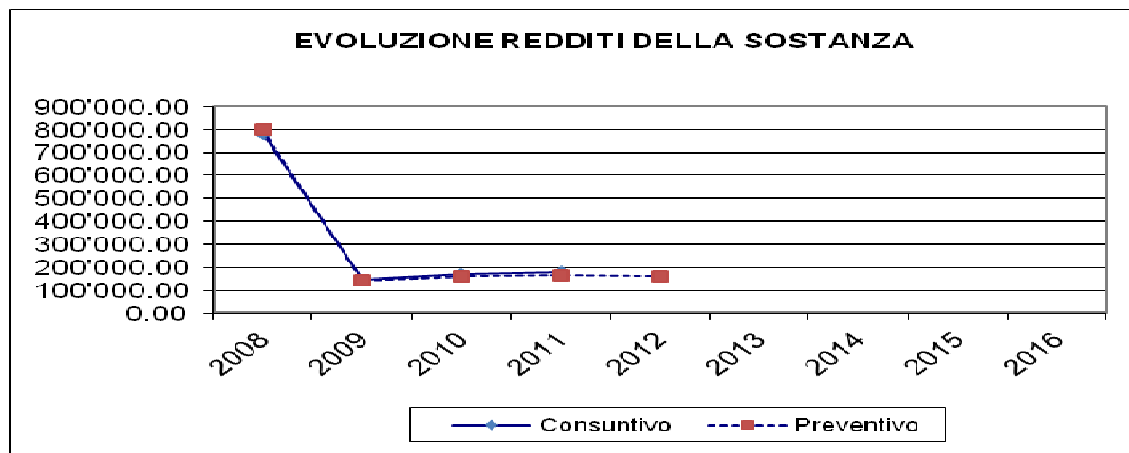
consuntivo 2011	preventivo 2011	consuntivo 2010
2'852.75	1'400.00	2'000.00



Nulla da osservare.

42 - Redditi della sostanza

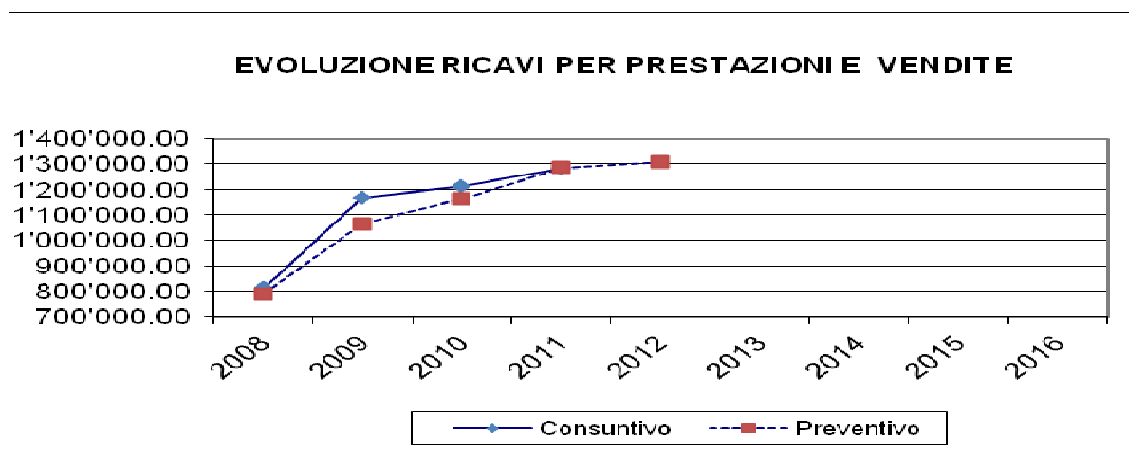
consuntivo 2011	preventivo 2011	consuntivo 2010
180'527.05	166'500.00	172'252.55



Nulla da osservare.

43 - Ricavi per prestazioni e vendite

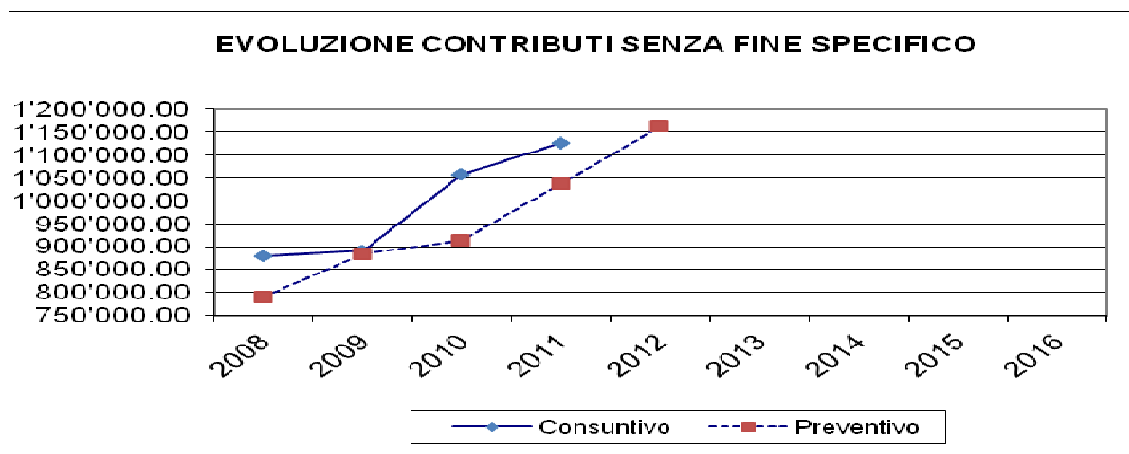
consuntivo 2011	preventivo 2011	consuntivo 2010
1'281'455.66	1'284'700.00	1'213'266.76



Nulla da osservare.

44 - Contributi senza fine specifico

consuntivo 2011	preventivo 2011	consuntivo 2010
1'125'716.05	1'038'000.00	1'058'252.65



441 Partecipazione alle entrate del Cantone: + Fr. 48'760.05

Il conto no. 931.441.02 Imposta sugli utili immobiliari presenta un totale di ricavi di Fr. 104'393.50 contro i preventivati Fr. 50'000.--. Il maggior incasso corrisponde a Fr. 54'393.50.

Le transazioni immobiliari soggette al pagamento dell'imposta sono state 41 e si riferiscono al periodo tra il 1° dicembre 2010 e il 30 novembre 2011.

Si tratta di una piacevole conferma in quanto questa imposta, già prima della sua soppressione avvenuta nel 2006, generava negli ex Comuni di Cugnasco e Gerra Verzasca introiti che potevano raggiungere i Fr. 100'000.--.

444 Contributi cantonali: + Fr. 39'956.--

921.444.00 Contributo di livellamento: in fase di allestimento del preventivo 2011 era stata interpellata la Sezione degli enti locali per ottenere una previsione circa il presunto ammontare del contributo di livellamento. Le indicazioni ricevute lo definivano, prudenzialmente, in Fr. 850'000.--.

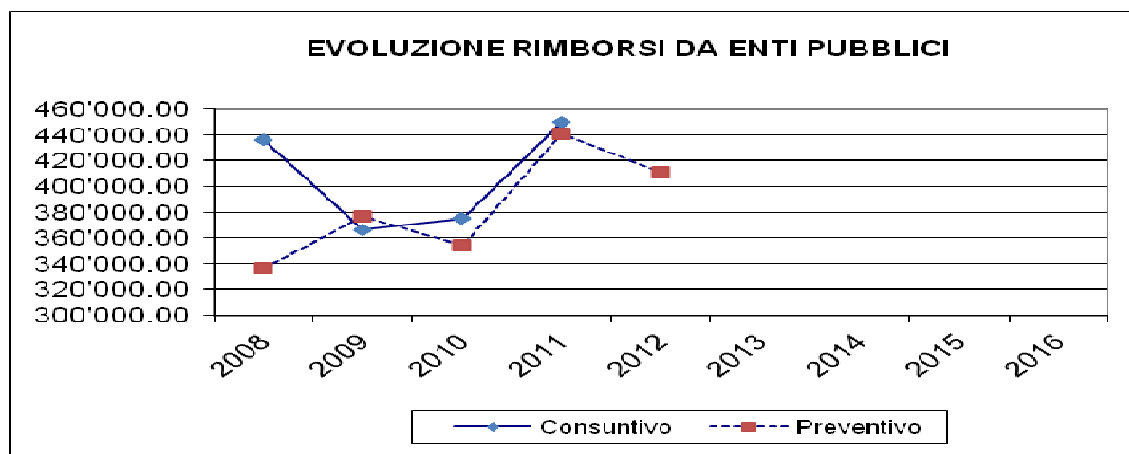
Lo scorso mese di ottobre il Dipartimento delle istituzioni ha determinato il contributo di livellamento della potenzialità fiscale a favore del Comune di Cugnasco-Gerra in Fr. 1'008'455.-- con un maggior ricavo, rispetto al preventivo, di Fr. 158'455.--.

In seguito, nel mese di febbraio di quest'anno, la Sezione degli enti locali ha stabilito la parziale ripresa del contributo di livellamento dell'anno 2010 in Fr. 84'499.-- che sono già stati caricati all'esercizio in rassegna facendo così diminuire il maggior provento a Fr. 73'956.--. Non si tratta assolutamente di una sorpresa in quanto già in occasione della presentazione del consuntivo 2010 si era anticipata l'ipotesi di una ripresa.

E dal momento che le cifre del consuntivo in esame sono ancora migliori rispetto a quelle del 2010, già sin d'ora si è coscienti del fatto che anche il contributo del 2011 sarà oggetto di una parziale ripresa che, attualmente, viene stimata in circa Fr. 185'000.--.

45 - Rimborsi da enti pubblici

consuntivo 2011	preventivo 2011	consuntivo 2010
450'333.85	441'200.00	375'593.70



452 Comuni e Consorzi comunali: + Fr. 9'133.85

Questo gruppo considera i rimborsi provenienti dai Comuni e dai Consorzi comunali e al suo interno vi sono tre conti sui quali si ritiene il caso di soffermarsi.

210.452.03 Città di Locarno: partecipazione spese d'esercizio

La partecipazione finanziaria della Città di Locarno alle spese d'esercizio del centro scolastico è stata determinata, per il 2011, in Fr. 362'578.90. Rispetto al preventivo si riscontra una minore entrata di Fr. 40'221.10.

Ai fini del calcolo della partecipazione è stato considerato un fabbisogno di Fr. 2'038'711.05. La media degli allievi che hanno frequentato il centro è stata pari a 213.67 unità mentre quella riferita unicamente ai bambini provenienti dalle Gerre di Sotto di 38 unità.

Il costo per allievo si è attestato in Fr. 9'541.55 contro i Fr. 9'825.-- stimati per l'allestimento del preventivo 2011.

Il minor costo per allievo è da ricondurre alla soppressione dell'11^a sezione a partire dallo scorso mese di settembre e ha influito sulla partecipazione pagata dalla Città di Locarno.

710.452.10 Rimborsi da Consorzi

Questo conto, che a preventivo non considerava alcun ricavo, in sede di consuntivo presenta entrate per complessivi Fr. 39'775.90.

L'importo è composto dai conguagli dell'anno 2010 dell'ex Consorzio depurazione acque di Locarno e dintorni (Fr. 17'878.20) e del Consorzio depurazione acque del Verbano (Fr. 21'897.70)

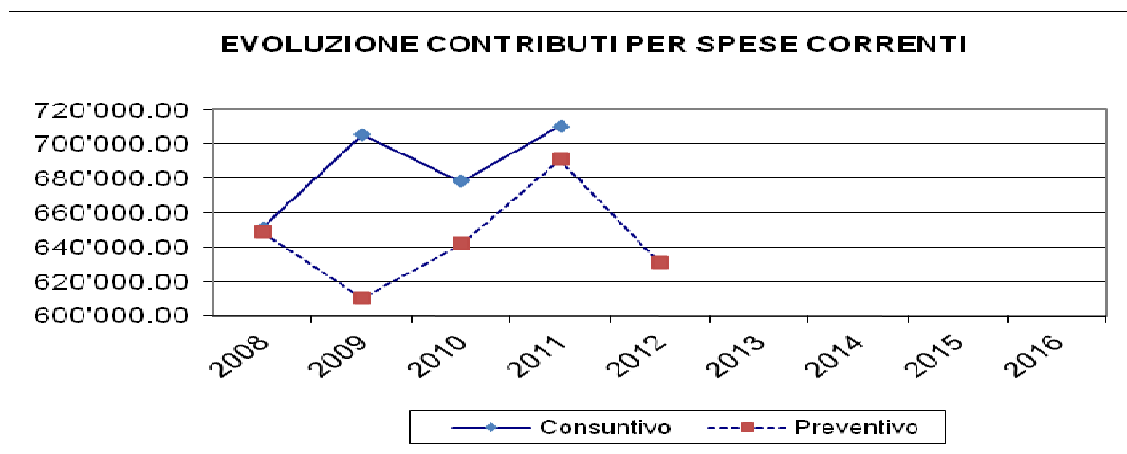
720.452.10 Rimborsi da Consorzi

Anche in questo caso si è in presenza di una voce di ricavo che a preventivo non considerava alcuna entrata e che, a consuntivo, ne registra per Fr. 12'979.05.

E come per il conto precedente il provento si riferisce ad un conguaglio dell'anno 2010; questa volta quello del Consorzio raccolta rifiuti sud Bellinzona.

46 - Contributi per spese correnti

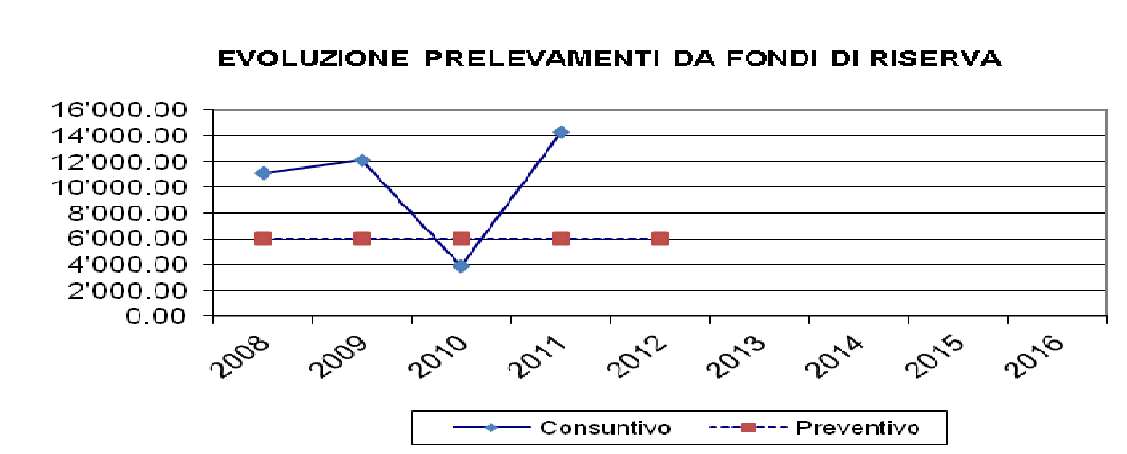
consuntivo 2011	preventivo 2011	consuntivo 2010
710'360.45	691'100.00	678'284.95



Nulla da osservare.

48 - Prelevamento da fondi di riserva

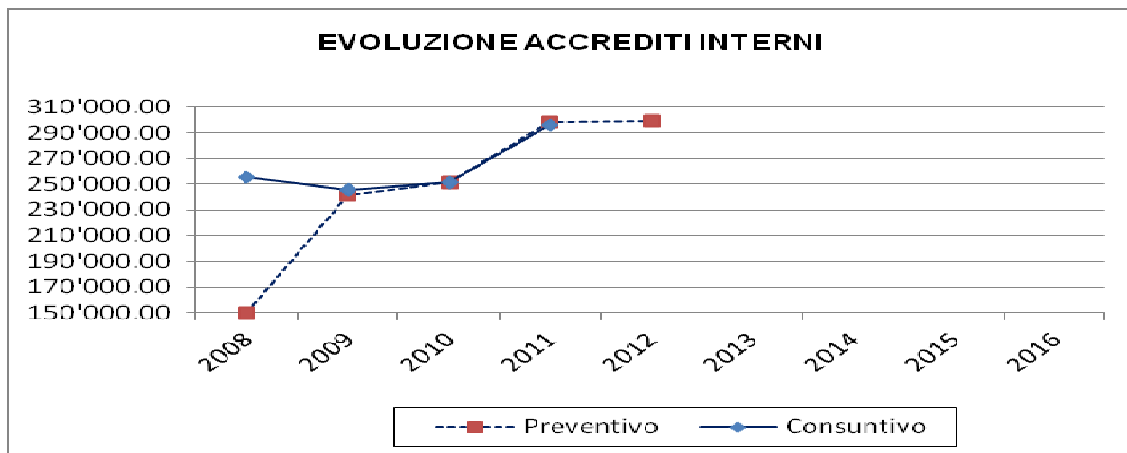
consuntivo 2011	preventivo 2011	consuntivo 2010
14'287.20	6'000.00	3'855.60



Nulla da osservare.

49 - Accrediti interni

consuntivo 2011	preventivo 2011	consuntivo 2010
296'223.10	298'400.00	251'019.30



Nulla da osservare.

IL CONTO DEGLI INVESTIMENTI

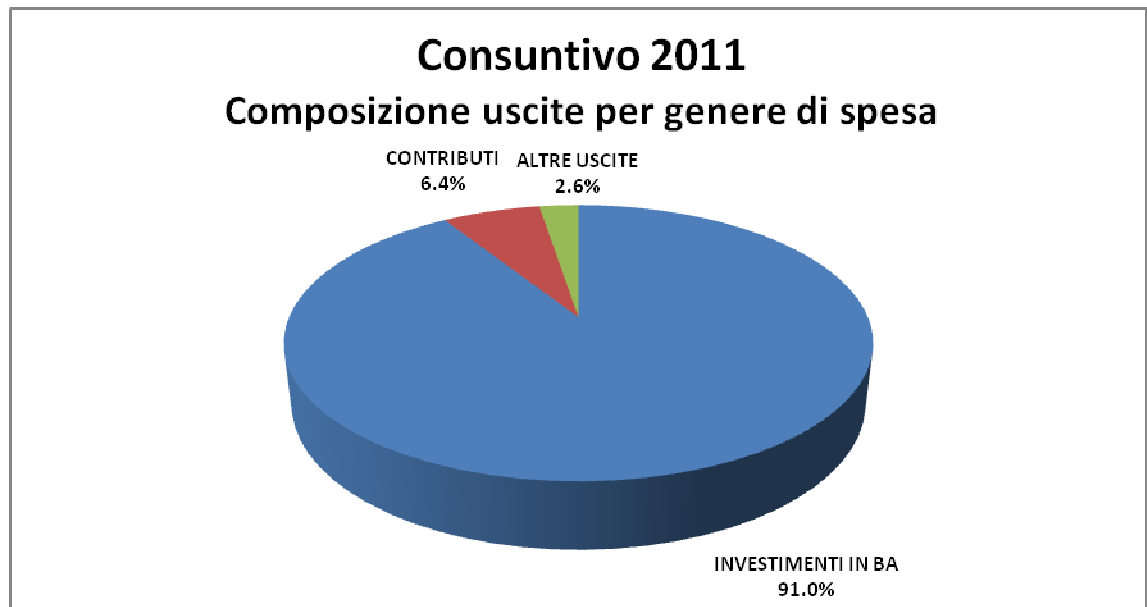
Il conto degli investimenti in beni amministrativi si presenta come segue:

Uscite per investimenti	Fr.	780'550.95
Entrate per investimenti (escl. riporto ammortamenti cto. 68 e sussidi PGS Cugnasco)	Fr.	- 361'958.00
Onere netto per investimenti	Fr.	418'592.95

La ripartizione delle uscite e delle entrate per genere di conto è riportata nelle tabelle e nei grafici che seguono.

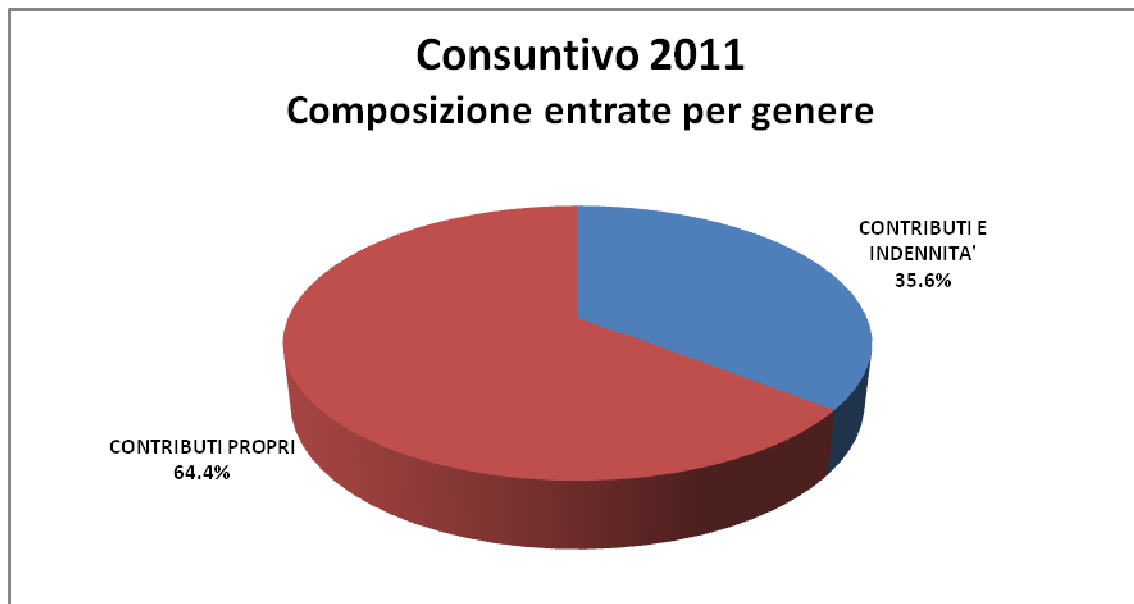
Uscite:

50	Investimenti in beni ammin.	710'371.85	91.01%
56	Contributi propri	50'100.00	6.42%
58	Altre uscite da attivare	20'079.10	2.57%
		780'550.95	100.00%



Entrate:

61	Contributi ed indennità	129'004.85	35.64%
66	Contributi per investim. propri	232'953.15	64.36%
		361'958.00	100.00%



Le due tabelle di controllo dei crediti allegate al consuntivo evidenziano l'andamento dei vari investimenti.

Per vostro orientamento **si segnala la chiusura dei seguenti conti**. Trattandosi di investimenti che non presentano superamenti di credito ci si limiterà unicamente ad elencarli indicando il risparmio conseguito rispetto al credito stanziato.

Descrizione investimento	Credito	Utilizzato	Saldo
<i><u>Investimenti di competenza del Consiglio Comunale</u></i>			
Sistemazione strada nucleo Agarone	80'000.00	58'559.80	-21'440.20
Rifacimento ponticello Camarino	173'794.40	173'794.40	0.00
Sostituzione canalizzazione ponticello Camarino	40'281.70	40'281.70	0.00
<i><u>Investimenti di competenza del Municipio</u></i>			
Varianti e aggiornamento PR Gerra Piano	25'000.00	17'432.70	-7'567.30
Rete idranti	72'699.20	72'699.20	0.00
Progetto fognatura Al Bosco, Cugnasco	16'773.00	16'773.00	0.00
Sistemazione passaggio pedonale (uff. postale)	27'000.00	20'274.55	-6'725.45
Realizzazione videosorveglianza	40'757.55	40'757.55	0.00
Sistemazione riale Vaslina-Pè di Mott	40'242.30	40'242.30	0.00

Conformemente all'art. 168 cpv. 2 della Legge organica comunale, nel caso in cui un investimento presentasse un sorpasso di almeno il 10% del credito originario e superiore a Fr. 20'000.--, occorre sottoporlo al Consiglio comunale per approvazione. Per sorpassi che invece risultano inferiori è sufficiente **chiedere la ratifica** ad opera terminata o a posteriori. E questa seconda eventualità è proprio quella che ha interessato i seguenti due investimenti.

Ampliamento centro scolastico: progettazione:

Il 19 febbraio 2009, approvando il messaggio municipale no. 15 del 13 gennaio 2009, il Consiglio comunale ha stanziato un credito d'investimento di Fr. 410'000.-- per l'allestimento del progetto riguardante l'ampliamento del centro scolastico Comunale.

Successivamente, in data 13 dicembre 2010, nell'ambito dell'approvazione del progetto e dei preventivi definitivi e della concessione del credito di costruzione, il Legislativo ha pure provveduto a ratificare il sorpasso di spesa di Fr. 105'866.-- intervenuto durante la fase di progettazione.

Il dettaglio dei costi era stato inserito a pagina 17 del messaggio municipale no. 55 del 26 ottobre 2010. Purtroppo, in fase di stesura della tabella, è stato ripreso l'importo di una fattura che solo successivamente, al momento del suo pagamento, ci si è accorti presentava un totale da pagare inferiore di Fr. 1'076.-- rispetto a quanto realmente dovuto.

Si chiede quindi al lodevole Consiglio comunale di Cugnasco-Gerra la ratifica del sorpasso intervenuto.

Premunizione caduta sassi Massarescio:

Con messaggio municipale no. 42 del 27 aprile 2010 il Municipio ha sottoposto al Consiglio comunale la ratifica della spesa d'investimento di Fr. 39'711.30 riguardante l'esecuzione delle opere di premunizione di caduta sassi a Cugnasco, nella località Massarescio.

Il 14 giugno 2010, in occasione della I. sessione ordinaria, il Legislativo ha approvato il messaggio concedendo il credito richiesto e autorizzando il Municipio a procedere con l'imposizione dei contributi di miglioria.

Le prestazioni per il calcolo dei contributi sono state svolte e fatturate dallo studio d'ingegneria CSD Tre Laghi SA nel corso del 2011. La spesa è ammontata a Fr. 2'592.-- alla quale si sono aggiunti Fr. 246.50 per la pubblicazione sul Foglio Ufficiale.

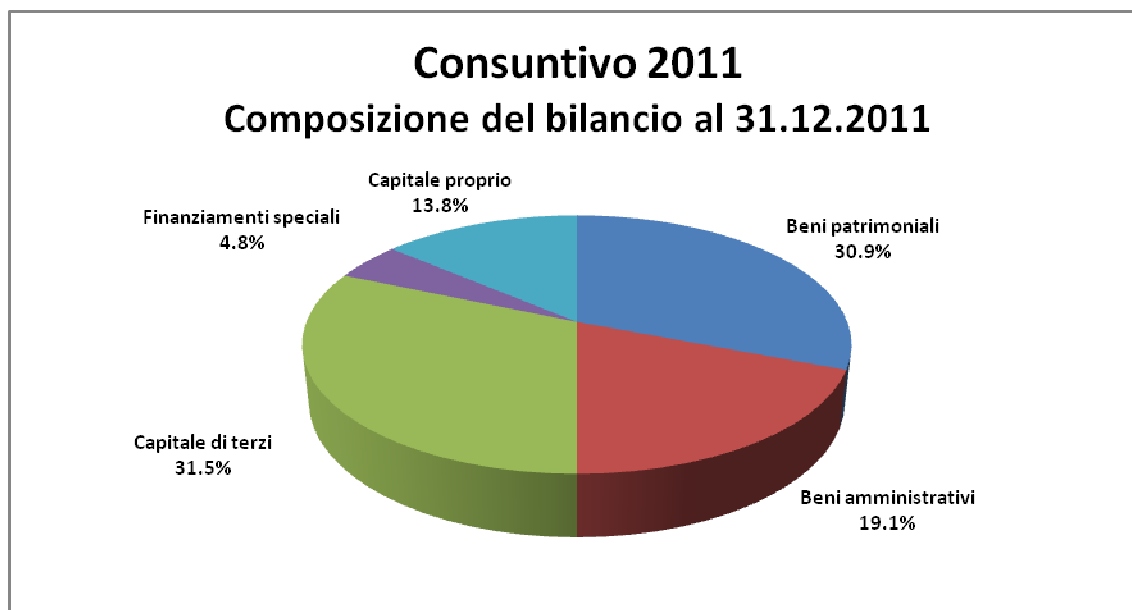
Considerato che il credito a suo tempo stanziato dal Consiglio comunale si riferisce unicamente al consuntivo dei lavori eseguiti, si presenta un sorpasso di Fr. 2'838.50 che si chiede al lodevole Consiglio comunale di ratificare in questa sede.

IL BILANCIO

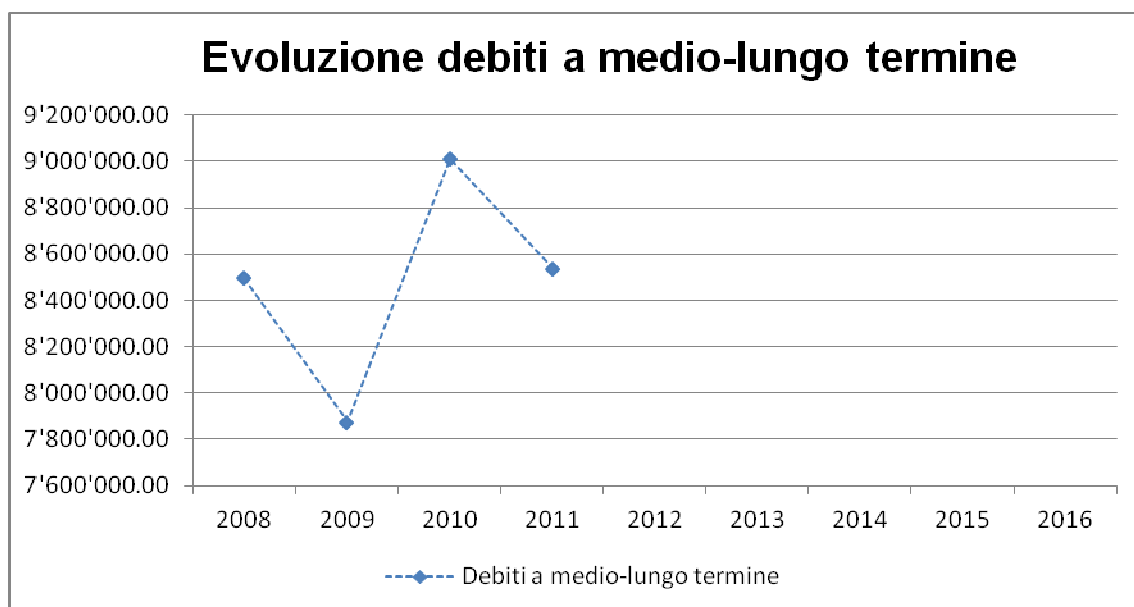
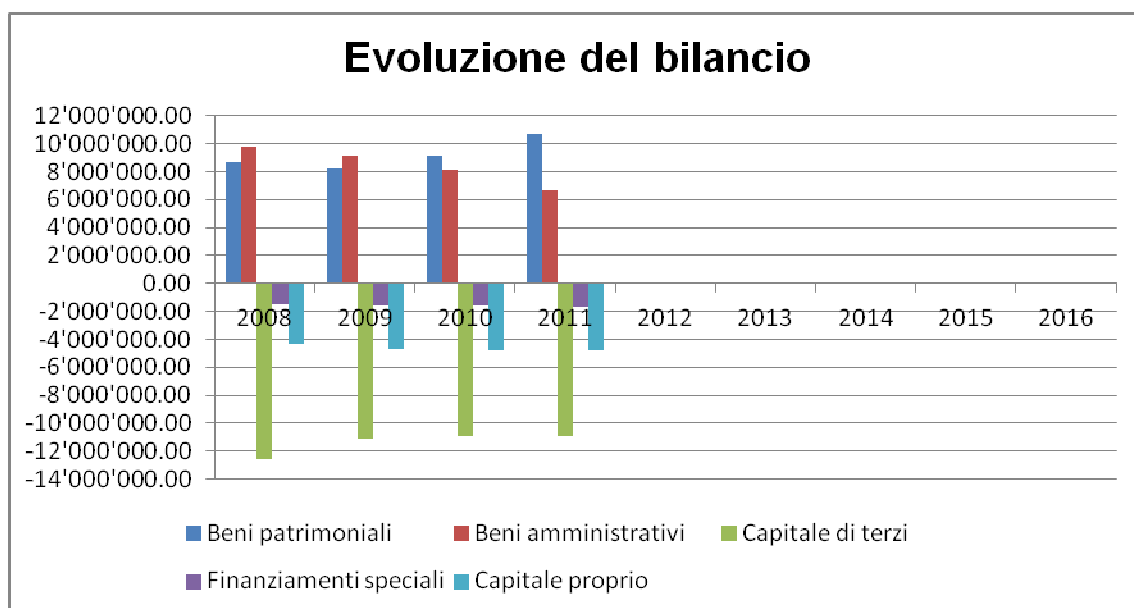
Qui di seguito viene presentato, in modo sintetico, il bilancio a fine anno.

	<u>ATTIVI</u>	<u>PASSIVI</u>
Beni patrimoniali	Fr. 10'724'664.27 (61.72%)	
Beni amministrativi	Fr. 6'652'300.-- (38.28%)	
Finanziamenti speciali	Fr. --- (0.00%)	
Eccedenza passiva	Fr. --- (0.00%)	
Capitale di terzi		Fr. 10'933'240.75 (62.92%)
Finanziamenti speciali		Fr. 1'656'502.20 (9.53%)
Capitale proprio		Fr. 4'787'221.32 (27.55%)
	Fr. 17'376'964.27 (100.00%)	Fr. 17'376'964.27 (100.00%)

Il grafico qui riprodotto mostra la composizione del bilancio al 31 dicembre 2011.



Con i due grafici sottostanti viene illustrata l'evoluzione del bilancio e quella dei debiti a medio-lungo termine a partire dall'anno 2008, ovvero dalla costituzione del Comune di Cugnasco-Gerra.



Per quanto attiene il debito pubblico, a fine anno, risulta così determinato:

Capitale di terzi	Fr. 10'933'240.75	
Finanziamenti speciali	<u>Fr. 1'656'502.20</u>	Fr. 12'589'742.95
Beni patrimoniali		<u>Fr. - 10'724'664.27</u>
Debito pubblico		Fr. 1'865'078.68
		=====

Se si confronta questo dato con il debito pubblico al 31 dicembre 2010, che ammontava a Fr. 3'333'782.13, si ha la seguente verifica:

Debito pubblico al 31.12.2010	Fr. 3'333'782.13
Avanzo totale esercizio 2011	<u>Fr. - 1'468'703.45</u>
Debito pubblico al 31.12.2011	Fr. 1'865'078.68
	=====

5. Revisione contabile

In applicazione delle vigenti disposizioni legali, il Municipio ha affidato ad una società privata esterna, la Multirevisioni SA, il mandato di revisione dei conti. Il rapporto di revisione conclude raccomandando di sottoporre i conti consuntivi al Consiglio comunale per approvazione.

ASPETTI PROCEDURALI E FORMALI

Preavviso commissionale: l'esame del messaggio compete alla Commissione della gestione (articolo 172 della Legge organica comunale - LOC).

Quoziente di voto: per l'approvazione dei punti 1, 2, 5, 6, 7, 8, 9, 10, 11, 12 e 13 del dispositivo di deliberazione è sufficiente la maggioranza semplice, ritenuto che i voti affermativi devono raggiungere almeno un terzo (9) dei membri del Consiglio comunale (articolo 61 cpv. 1 LOC). Per l'approvazione dei punti 3 e 4 è necessaria la maggioranza assoluta dei membri che compongono il Legislativo, la quale corrisponde, al minimo, al voto favorevole di 13 consiglieri (articolo 61 cpv. 2 LOC).

Collisione di interesse: nessun consigliere si trova in una situazione di collisione di interesse (articoli 32, 64 e 83 LOC).

Referendum facoltativo: la decisione del Consiglio comunale di cui ai punti 3 e 4 sottostà al referendum facoltativo (articolo 75 LOC).

PROPOSTA DI DECISIONE

Il Municipio vi invita cortesemente a voler approvare il consuntivo 2011 del Comune di Cugnasco-Gerra, deliberando come segue:

- 1. È approvato il consuntivo 2011 del Comune di Cugnasco-Gerra che presenta un totale di uscite correnti di Fr. 9'680'792.26, ricavi correnti di Fr. 9'692'195.71 e un avanzo d'esercizio di Fr. 11'403.45; un onere netto per investimenti di Fr. 418'592.95; un avanzo totale di Fr. 1'468'703.45, unitamente al bilancio chiuso al 31 dicembre 2011.**
- 2. E' ratificato il sorpasso di spesa di Fr. 894'107.95 inerente gli ammortamenti supplementari in beni amministrativi.**
- 3. È ratificato il sorpasso di spesa d'investimento di Fr. 1'076.-- inerente la progettazione dell'ampliamento del centro scolastico.**
- 4. È ratificato il sorpasso di spesa d'investimento di Fr. 2'838.50 inerente le opere di premunizione di caduta di sassi a Massarescio.**
- 5. E' approvato il consuntivo dell'investimento inerente la sistemazione della strada d'accesso a nord del nucleo di Agarone che presenta un costo complessivo di Fr. 58'559.80, con una minor spesa di Fr. 21'440.20 e ne viene dato scarico al Municipio.**

6. E' approvato il consuntivo dell'investimento inerente il rifacimento del ponticello sul ruscello Camarino a Cugnasco che presenta un costo complessivo di Fr. 173'794.40, pari al credito stanziato, e ne viene dato scarico al Municipio.
7. E' approvato il consuntivo dell'investimento inerente la sostituzione della canalizzazione che corre sotto il ponticello sul ruscello Camarino a Cugnasco che presenta un costo complessivo di Fr. 40'281.70, pari al credito stanziato, e ne viene dato scarico al Municipio.
8. E' approvato il consuntivo dell'investimento inerente le varianti e l'aggiornamento del PR di Gerra Piano che presenta un costo complessivo di Fr. 17'432.70, con una minor spesa di Fr. 7'567.30 e ne viene dato scarico al Municipio.
9. E' approvato il consuntivo dell'investimento inerente la rete idranti che presenta un costo complessivo di Fr. 72'699.20, pari al credito stanziato, e ne viene dato scarico al Municipio.
10. E' approvato il consuntivo dell'investimento inerente la prima fase della progettazione della fognatura Al Bosco a Cugnasco che presenta un costo complessivo di Fr. 16'773.--, pari al credito stanziato, e ne viene dato scarico al Municipio.
11. E' approvato il consuntivo dell'investimento inerente la sistemazione del passaggio pedonale in prossimità dell'ufficio postale a Cugnasco che presenta un costo complessivo di Fr. 20'274.55, con una minor spesa di Fr. 6'725.45 e ne viene dato scarico al Municipio.
12. E' approvato il consuntivo dell'investimento inerente la realizzazione della videosorveglianza che presenta un costo complessivo di Fr. 40'757.55, pari al credito stanziato, e ne viene dato scarico al Municipio.
13. E' approvato il consuntivo dell'investimento inerente la sistemazione del riale Vaslina - Pè di Mott che presenta un costo complessivo di Fr. 40'242.30, pari al credito stanziato, e ne viene dato scarico al Municipio.

PER IL MUNICIPIO

IL SINDACO

Luigi Gnesa

IL SEGRETARIO

Silvano Bianchi

Commissione incaricata per l'esame: Gestione

Allegati:

- rapporto di revisione
- riassunto del consuntivo
- gestione corrente: ricapitolazione istituzionale (per dicastero)
- gestione corrente: ricapitolazione per genere di conto
- gestione corrente: dettaglio
- gestione investimenti: ricapitolazione istituzionale (per dicastero)
- gestione investimenti: ricapitolazione per genere di conto
- gestione investimenti: dettaglio
- bilancio: riassunto
- bilancio: ricapitolazione per genere di conto
- bilancio: dettaglio
- tabella degli ammortamenti: ricapitolazione
- tabella degli ammortamenti: dettagliata
- tabella degli ammortamenti particolari
- inventario di bilancio al 31.12.2011
- tabella di controllo dei crediti d'investimento votati dal Consiglio comunale
- tabella di controllo dei crediti d'investimento di competenza del Municipio
- tabella situazione debiti a media-lunga scadenza
- conto dei flussi riferito ai mezzi liquidi
- movimenti e saldi iniziali e finali dei conti di bilancio
- indicatori finanziari
- distinta commesse pubbliche aggiudicate ad invito o ad incarico diretto

Rapporto dell'organo peritale di controllo
sui conti consuntivi 2011
del Comune di Cugnasco-Gerra

Muralto, 16 marzo 2012 / GG/MI / 2

Egregio Signor Sindaco,
Egregi Signori Municipali,

In conformità al mandato conferitoci abbiamo verificato la contabilità ed i conti consuntivi (bilancio, conto di gestione corrente e conto degli investimenti) del Comune di Cugnasco-Gerra per l'esercizio chiuso al 31 dicembre 2011.

Il Municipio è responsabile dell'allestimento dei conti consuntivi, mentre il nostro compito consiste nella loro verifica e nell'espressione di un giudizio in merito. Confermiamo di adempiere i requisiti legali relativi all'abilitazione professionale e all'indipendenza.

La nostra verifica è stata effettuata conformemente alle norme della categoria professionale svizzera, le quali richiedono che la stessa venga pianificata ed effettuata in maniera tale che anomalie significative nei conti consuntivi possano essere identificate con un grado di sicurezza accettabile. Abbiamo verificato le posizioni e le informazioni dei conti consuntivi mediante procedure analitiche e di verifica a campione. Abbiamo inoltre giudicato l'applicazione dei principi contabili determinanti, le decisioni significative in materia di valutazione, nonché la presentazione dei conti consuntivi nel loro complesso. Siamo dell'avviso che la nostra verifica costituisca una base sufficiente per la presente nostra opinione.

A nostro giudizio la contabilità ed i conti consuntivi sono conformi alle normative in materia finanziaria e contabile contenute nella Legge Organica Comunale e nel Regolamento sulla gestione finanziaria e contabilità dei Comuni, alla Direttiva del 16 gennaio 2009 emanata dal Dipartimento delle istituzioni ed ai principi generalmente riconosciuti dalla prassi contabile.

Raccomandiamo di sottoporre i conti consuntivi allegati al Consiglio comunale per approvazione.

Distinti saluti.

Multirevisioni SA



Gianni Gnesa
Perito revisore abilitato
Revisore responsabile



Mirco Zanini
Revisore abilitato

Allegati: - conti consuntivi

**CONSUNTIVO SECONDO LA CLASSIFICAZIONE ISTITUZIONALE
PER L'ANNO 2011**

RIASSUNTO CONSUNTIVO 2011 PREVENTIVO 2011

CONTO DI GESTIONE CORRENTE

Uscite correnti	7'508'676.21	7'686'404.00
Ammortamenti amministrativi	1'875'892.95	1'108'921.00
Addebiti interni	296'223.10	298'400.00
Totale spese correnti	9'680'792.26	9'093'725.00
Entrate correnti	9'395'972.61	8'790'580.00
Accrediti interni	296'223.10	298'400.00
Totale ricavi correnti	9'692'195.71	9'088'980.00

Avanzo d'esercizio

11'403.45

-4'745.00

CONTO DEGLI INVESTIMENTI IN BENI AMMINISTRATIVI

Uscite per investimenti	780'550.95	3'233'400.00
Entrate per investimenti <i>(escl. riporto ammortamenti cto. 68 e sussidi PGS Cugnasco cti. 710.660.04 e 710.661.06)</i>	361'958.00	939'500.00
Onere netto di investimento	418'592.95	2'293'900.00

**CONSUNTIVO SECONDO LA CLASSIFICAZIONE ISTITUZIONALE
PER L'ANNO 2011**

	RIASSUNTO	CONSUNTIVO 2011	PREVENTIVO 2011
CONTO DI CHIUSURA			
Onere netto d'investimento		418'592.95	2'293'900.00
Ammortamenti amministrativi	1'875'892.95		1'108'921.00
Avanzo / disavanzo d'esercizio	1'1403.45		-4'745.00
Autofinanziamento		1'887'296.40	1'104'176.00
Avanzo totale		1'468'703.45	-1'189'724.00

Il consuntivo è stato approvato dal Municipio nella seduta del 5.3.2012, con risoluzione no. 5216.

**CONSUNTIVO SECONDO LA CLASSIFICAZIONE ISTITUZIONALE
PER L'ANNO 2011**

CUGNASCO-GERRA	
Pagina	3

DICASTERO	RICAPITOLAZIONE CONTO DI GESTIONE CORRENTE				PREVENTIVO 2011	
	CONSUNTIVO		2011		SPese CORRENTI	RICAvt CORRENTI
	SPese CORRENTI	%	RICAvt CORRENTI	%	SPese CORRENTI	RICAvt CORRENTI
0 AMMINISTRAZIONE GENERALE	1'241'191.87	12.81 %	203'859.70	2.10 %	1'224'820.00	161'450.00
1 SICUREZZA PUBBLICA	200'779.95	2.07 %	42'904.55	0.44 %	265'900.00	81'400.00
2 EDUCAZIONE	2'846'972.75	29.37 %	1'191'252.00	12.29 %	2'887'240.00	1'217'300.00
3 CULTURA E TEMPO LIBERO	173'964.90	1.79 %	1'970.00	0.02 %	173'100.00	4'300.00
4 SALUTE PUBBLICA	100'691.70	1.04 %	0.00	0.00 %	108'350.00	0.00
5 PREVIDENZA SOCIALE	1'267'041.20	13.07 %	0.00	0.00 %	1'301'650.00	0.00
6 TRAFFICO	964'803.95	9.95 %	277'980.00	2.87 %	948'850.00	270'800.00
7 PROTEZIONE AMBIENTE E SISTEMAZIONE TERRITORIO	704'435.97	7.27 %	630'775.66	6.51 %	733'454.00	580'000.00
8 ECONOMIA	47'231.75	0.49 %	328'046.00	3.38 %	48'120.00	328'050.00
9 FINANZE E IMPOSTE	2'133'678.22	22.01 %	7'015'407.80	72.38 %	1'402'241.00	1'440'000.00
TOTALI	9'680'792.26	99.88 %	9'692'195.71	100.00%	9'093'725.00	4'083'300.00
FABBISOGNO D'IMPOSTA						5'010'425.00
AVANZO D'ESERCIZIO	11'403.45	0.12 %				
TOTALI A PAREGGIO	9'692'195.71		9'692'195.71		9'093'725.00	9'093'725.00

**CONSUNTIVO SECONDO LA CLASSIFICAZIONE ISTITUZIONALE
PER L'ANNO 2011**

CUGNASCO-GERRA	
Pagina	4

**RICAPITOLAZIONE CONTO DI GESTIONE CORRENTE
PRIMA RICAPITOLAZIONE**

		Fr. SPESE	%	Fr. RICAVI	%
0	AMMINISTRAZIONE GENERALE				
010	Potere legislativo/esecutivo	106'551.20	1.10	0.00	0.00
020	Amministrazione generale	968'731.12	9.99	188'220.25	1.94
090	Compiti non ripartibili	165'909.55	1.71	15'639.45	0.16
	TOTALE PER DICASTERO	1'241'191.87		203'859.70	
1	SICUREZZA PUBBLICA				
100	Registro fondiario	29'121.40	0.30	6'826.85	0.07
101	Altri servizi giuridici	25'760.70	0.27	13'377.70	0.14
113	Servizio di polizia	9'243.00	0.10	0.00	0.00
120	Giustizia	3'676.45	0.04	0.00	0.00
140	Polizia del fuoco	60'304.45	0.62	0.00	0.00
160	Difesa nazionale civile	72'673.95	0.75	22'700.00	0.23
	TOTALE PER DICASTERO	200'779.95		42'904.55	
2	EDUCAZIONE				
200	Scuola infanzia	630'548.95	6.51	216'903.95	2.24
210	Scuola elementare	2'174'531.70	22.44	974'348.05	10.05
212	Scuola media	41'892.10	0.43	0.00	0.00
220	Scuole speciali	0.00	0.00	0.00	0.00
	TOTALE PER DICASTERO	2'846'972.75		1'191'252.00	
3	CULTURA E TEMPO LIBERO				
300	Promozione culturale	3'250.00	0.03	0.00	0.00
310	Protezione patrimonio	900.00	0.01	0.00	0.00
330	Parchi e sentieri pubblici	79'159.80	0.82	615.00	0.01
340	Sport	50'592.00	0.52	1'355.00	0.01
350	Altre attività di tempo libero	17'483.10	0.18	0.00	0.00
390	Culto	22'580.00	0.23	0.00	0.00

**CONSUNTIVO SECONDO LA CLASSIFICAZIONE ISTITUZIONALE
PER L'ANNO 2011**

CUGNASCO-GERRA	
Pagina	5

**RICAPITOLAZIONE CONTO DI GESTIONE CORRENTE
PRIMA RICAPITOLAZIONE
S P E S E %**

R I C A V I %

	TOTALE PER DICASTERO	173'964.90		1'970.00	
4	SALUTE PUBBLICA				
450	Lotta profilattica malattie	1'513.60	0.02	0.00	0.00
460	Servizio medico scolastico	14'057.75	0.15	0.00	0.00
490	Altri compiti per la salute	85'120.35	0.88	0.00	0.00
	TOTALE PER DICASTERO	100'691.70		0.00	
5	PREVIDENZA SOCIALE				
530	Altre assicurazioni sociali	514'799.85	5.31	0.00	0.00
540	Protezione della gioventù	31'759.00	0.33	0.00	0.00
570	Case per anziani	509'878.85	5.26	0.00	0.00
580	Assistenza agli anziani	178'506.15	1.84	0.00	0.00
581	Assistenza agli indigenti	32'097.35	0.33	0.00	0.00
589	Altre iniziative assistenziali	0.00	0.00	0.00	0.00
	TOTALE PER DICASTERO	1'267'041.20		0.00	
6	TRAFFICO				
610	Strade cantonali	23'990.00	0.25	0.00	0.00
620	Strade comunali	755'341.75	7.79	213'938.00	2.21
651	Aziende del traffico locale	13'166.20	0.14	0.00	0.00
690	Altro traffico	172'306.00	1.78	64'042.00	0.66
	TOTALE PER DICASTERO	964'803.95		277'980.00	
7	PROTEZIONE AMBIENTE E SISTEMAZIONE TERRITORIO				
710	Fognature e depurazione	230'452.80	2.38	279'924.95	2.89
720	Eliminazione rifiuti	387'369.52	4.00	309'318.71	3.19
740	Cimiteri e sepoltura	18'094.25	0.19	2'652.00	0.03
750	Arginature	18'246.30	0.19	0.00	0.00
781	Eliminazione cadaveri animali	2'134.95	0.02	0.00	0.00

**CONSUNTIVO SECONDO LA CLASSIFICAZIONE ISTITUZIONALE
PER L'ANNO 2011**

CUGNASCO-GERRA	
Pagina	6

**RICAPITOLAZIONE CONTO DI GESTIONE CORRENTE
PRIMA RICAPITOLAZIONE
S P E S E %**

		S P E S E	%	R I C A V I	%
789	Altre immissioni	36'245.75	0.37	38'880.00	0.40
790	Pianificazione del territorio	337.40	0.00	0.00	0.00
791	Sviluppo economico	11'555.00	0.12	0.00	0.00
TOTALE PER DICASTERO		704'435.97		630'775.66	
8	ECONOMIA				
800	Agricoltura	0.00	0.00	2'500.00	0.03
802	Allevamento bestiame	580.00	0.01	0.00	0.00
810	Selvicoltura	19'800.00	0.20	0.00	0.00
830	Turismo	26'851.75	0.28	546.00	0.01
860	Distribuzione elettricit�	0.00	0.00	325'000.00	3.35
TOTALE PER DICASTERO		47'231.75		328'046.00	
9	FINANZE E IMPOSTE				
900	Imposte	3'617.35	0.04	5'630'439.60	58.09
921	Perequazione finanziaria	24'136.00	0.25	999'956.00	10.32
930	Parte comunale alle entrate della Confederazione	0.00	0.00	0.00	0.00
931	Parte comunale alle imposte cantonali	0.00	0.00	118'856.45	1.23
932	Parte comunale a patenti e regalie	0.00	0.00	1'003.60	0.01
933	Parte comunale a tasse cantonali	0.00	0.00	5'900.00	0.06
940	Gestione debiti e patrimonio	229'677.19	2.37	180'063.55	1.86
990	Ammortamenti	1'876'247.68	19.36	79'188.60	0.82
TOTALE PER DICASTERO		2'133'678.22		7'015'407.80	
TOTALI		9'680'792.26	99.88 %	9'692'195.71	100.00 %
AVANZO D'ESERCIZIO		11'403.45	0.12 %		
TOTALI A PAREGGIO		9'692'195.71		9'692'195.71	

**CONSUNTIVO SECONDO LA CLASSIFICAZIONE ISTITUZIONALE
PER L'ANNO 2011**

CUGNASCO-GERRA	
Pagina	7

RICAPITOLAZIONE PER GENERE DI CONTO

CONTO	%	DESCRIZIONE DEL CONTO	CONSUNTIVO 2011	PREVENTIVO 2011	CONSUNTIVO 2010
3	100.00	SPESE CORRENTI	9'680'792.26	9'093'725.00	9'279'990.01
30	35.36	SPESE PER IL PERSONALE	3'423'507.00	3'544'714.00	3'405'260.90
300	0.87	ONORARI ED INDENNITÀ A AUTORITÀ E COMMISSIONI	84'455.00	87'300.00	83'974.00
301	13.17	STIPENDI E INDENNITA' AL PERSONALE AMMIN. E D'ESER.	1'275'237.75	1'306'150.00	1'292'729.50
302	15.54	STIPENDI ED INDENNITA' A DOCENTI	1'504'208.30	1'555'600.00	1'471'260.85
303	2.41	CONTRIBUTI AVS, AI, IPG E AD	233'717.35	248'866.00	231'484.90
304	2.95	CONTRIBUTI A CASSE PENSIONI E DI PREVIDENZA	286'067.10	295'600.00	281'973.30
305	0.32	PREMI ASSICURAZIONE INFORTUNI E MALATTIE	30'536.00	32'628.00	32'401.25
306	0.03	ABBIGLIAMENTI SERVIZIO,INDENNITA' DI ALLOGGIO E PASTI	2'667.90	3'500.00	3'880.10
308	0.00	COMPENSI A TERZI PER PERSONALE AVVENTIZIO	170.00	2'000.00	220.00
309	0.07	ALTRE SPESE PER IL PERSONALE	6'447.60	13'070.00	7'337.00
31	15.33	SPESE PER BENI E SERVIZI	1'483'737.89	1'460'000.00	1'390'037.21
310	1.41	MATERIALE D'UFFICIO, SCOLASTICO E STAMPATI	136'855.55	142'300.00	140'821.40
311	0.97	ACQUISTO MOBILI,MACCHINE,VEICOLI ED ATTREZZATURE	93'899.75	46'000.00	50'238.05
312	1.69	ACQUA, ENERGIA E COMBUSTIBILI	163'305.35	191'600.00	174'773.85
313	0.76	MATERIALE DI CONSUMO	73'513.45	82'500.00	71'472.30
314	5.14	MANUTENZIONE STABILI E STRUTTURE (PREST. DI TERZI)	497'594.65	350'050.00	428'261.90
315	0.43	MANUTENZIONE MOBILI,MACCHINE,VEICOLI E ATTREZZATURE	42'032.90	39'000.00	43'014.20
316	0.05	LOCAZIONI, AFFITTI, NOLEGGI E TASSE D'UTILIZZAZIONE	4'666.70	11'000.00	4'462.00
317	0.56	RIMBORSO SPESE	54'535.75	74'500.00	45'718.80
318	4.24	SERVIZI ED ONORARI	410'900.41	511'750.00	405'530.49
319	0.07	ALTRE SPESE PER BENI E SERVIZI	6'433.38	11'300.00	25'744.22

**CONSUNTIVO SECONDO LA CLASSIFICAZIONE ISTITUZIONALE
PER L'ANNO 2011**

CUGNASCO-GERRA	
Pagina	8

RICAPITOLAZIONE PER GENERE DI CONTO

CONTO	%	DESCRIZIONE DEL CONTO	CONSUNTIVO 2011	PREVENTIVO 2011	CONSUNTIVO 2010
32	2.37	INTERESSI PASSIVI	229'032.94	234'320.00	238'786.21
321	0.00	INTERESSI PASSIVI PER DEBITI A BREVE SCADENZA	0.00	1'500.00	883.52
322	2.15	INTERESSI PASSIVI PER DEBITI A MEDIA E LUNGA SCADENZA	207'790.44	207'820.00	221'877.39
329	0.22	ALTRI INTERESSI PASSIVI	21'242.50	25'000.00	16'025.30
33	19.42	AMMORTAMENTI	1'879'865.03	1'146'921.00	1'826'208.50
330	0.04	SU BENI PATRIMONIALI	3'972.08	38'000.00	5'794.65
331	7.04	SU BENI AMMINISTRATIVI: AMMORTAMENTI ORDINARI	681'785.00	808'921.00	819'274.00
332	12.33	SU BENI AMMINISTRATIVI: AMMORTAMENTI SUPPLEMENTARI	1'194'107.95	300'000.00	1'001'139.85
35	6.27	RIMBORSO AD AMMINISTRAZIONE PUBBLICHE	606'678.90	619'500.00	577'848.20
351	0.44	CANTONI	43'014.35	44'300.00	37'922.10
352	5.82	COMUNI E CONSORZI COMUNALI	563'664.55	575'200.00	539'926.10
36	17.59	CONTRIBUTI PROPRI	1'702'947.40	1'730'770.00	1'553'496.94
361	7.51	CANTONI	726'889.50	732'000.00	661'154.69
362	6.62	COMUNI E CONSORZI	640'868.45	661'630.00	591'603.00
365	3.21	ISTITUZIONI PRIVATE	310'422.15	318'440.00	282'747.25
366	0.26	ECONOMIE PRIVATE	24'767.30	18'700.00	17'992.00
38	0.61	VERSAMENTI A FONDI DI RISERVA	58'800.00	59'100.00	37'332.75
380	0.25	ACCANTON. MANUTENZIONE STRAORDINARIA CANALIZZAZIONI	24'100.00	24'100.00	8'532.75
382	0.12	CONTRIBUTI SOSTITUTIVI PER POSTEGGI	12'000.00	5'000.00	12'500.00
383	0.23	CONTRIBUTI SOSTITUTIVI PER RIFUGI PC	22'700.00	30'000.00	16'300.00

CONSUNTIVO SECONDO LA CLASSIFICAZIONE ISTITUZIONALE
PER L'ANNO 2011

CUGNASCO-GERRA	
Pagina	9

RICAPITOLAZIONE PER GENERE DI CONTO

CONTO	%	DESCRIZIONE DEL CONTO	CONSUNTIVO 2011	PREVENTIVO 2011	CONSUNTIVO 2010
39	3.06	ADDEBITI INTERNI	296'223.10	298'400.00	251'019.30
390	3.06	ADDEBITI INTERNI	296'223.10	298'400.00	251'019.30

**CONSUNTIVO SECONDO LA CLASSIFICAZIONE ISTITUZIONALE
PER L'ANNO 2011**

CUGNASCO-GERRA	
Pagina	10

RICAPITOLAZIONE PER GENERE DI CONTO

CONTO	%	DESCRIZIONE DEL CONTO	CONSUNTIVO 2011	PREVENTIVO 2011	CONSUNTIVO 2010
4	100.00	RICAVI CORRENTI	9'692'195.71	4'083'300.00	9'324'334.36
40	58.09	IMPOSTE	5'630'439.60	156'000.00	5'569'808.85
400	52.06	IMPOSTE SUL REDDITO E LA SOSTANZA	5'046'056.70	85'000.00	5'026'717.70
401	1.57	IMPOSTE SULL'UTILE E SUL CAPITALE	152'585.90	1'000.00	150'993.45
402	3.56	IMPOSTE IMMOBILIARI	345'000.00	0.00	345'000.00
403	0.90	IMPOSTE SPECIALI SUL REDDITO DELLA SOSTANZA	86'797.00	70'000.00	47'097.70
41	0.03	REGALIE E CONCESSIONI	2'852.75	1'400.00	2'000.00
410	0.03	REGALIE E CONCESSIONI	2'852.75	1'400.00	2'000.00
42	1.86	REDDITI DELLA SOSTANZA	180'527.05	166'500.00	172'252.55
420	0.00	INTERESSI DA BANCHE	225.90	500.00	627.25
421	1.53	CREDITI	148'253.15	134'700.00	140'735.30
426	0.05	REDDITI SU PARTECIPAZIONI DEI BENI AMMINISTRATIVI	4'800.00	4'800.00	4'800.00
427	0.28	REDDITI IMMOBILIARI DEI BENI AMMINISTRATIVI	27'248.00	26'500.00	26'090.00
43	13.22	RICAVI PER PRESTAZIONI E VENDITE	1'281'455.66	1'284'700.00	1'213'266.76
430	0.36	TASSE D'ESENZIONE	34'700.00	35'000.00	28'800.00
431	0.47	TASSE PER SERVIZI AMMINISTRATIVI	45'600.95	29'000.00	31'825.75
432	0.44	RICAVI OSPEDALIERI,DI CASE DI CURA E REFEZ. IN GENERE	43'031.70	50'000.00	47'212.90
433	0.16	TASSE SCOLASTICHE	15'404.90	22'000.00	12'850.90
434	9.03	ALTRE TASSE D'UTILIZZAZIONE E SERVIZI	875'112.91	929'050.00	882'716.71
435	0.66	VENDITE	64'042.00	64'500.00	60'250.00

**CONSUNTIVO SECONDO LA CLASSIFICAZIONE ISTITUZIONALE
PER L'ANNO 2011**

CUGNASCO-GERRA	
Pagina	11

RICAPITOLAZIONE PER GENERE DI CONTO

CONTO	%	DESCRIZIONE DEL CONTO	CONSUNTIVO 2011	PREVENTIVO 2011	CONSUNTIVO 2010
436	1.87	RIMBORSI	181'525.65	134'450.00	137'907.95
437	0.07	MULTE	6'700.00	4'000.00	0.00
439	0.16	ALTRI RICAVI PER PRESTAZIONI E VENDITE	15'337.55	16'700.00	11'702.55
44	11.61	CONTRIBUTI SENZA FINE SPECIFICO	1'125'716.05	1'038'000.00	1'058'252.65
440	0.00	PARTECIPAZIONE ALLE ENTRATE DELLA CONFEDERAZIONE	0.00	1'000.00	3'549.50
441	1.30	PARTECIPAZIONE ALLE ENTRATE DEL CANTONE	125'760.05	77'000.00	70'891.15
444	10.32	CONTRIBUTI CANTONALI	999'956.00	960'000.00	983'812.00
45	4.65	RIMBORSI DA ENTI PUBBLICI	450'333.85	441'200.00	375'593.70
452	4.65	COMUNI E CONSORZI COMUNALI	450'333.85	441'200.00	375'593.70
46	7.33	CONTRIBUTI PER SPESE CORRENTI	710'360.45	691'100.00	678'284.95
460	0.02	CONFEDERAZIONE	2'000.00	2'000.00	0.00
461	7.30	CANTONI	707'860.45	689'100.00	677'784.95
462	0.01	COMUNI E CONSORZI COMUNALI	500.00	0.00	500.00
48	0.15	PRELEVAMENTO DA FONDI DI RISERVA	14'287.20	6'000.00	3'855.60
480	0.15	ACCANT. PER MANUTEN. STRAORDINARIA CANALIZZAZIONI	14'287.20	6'000.00	3'855.60
49	3.06	ACCREDITI INTERNI	296'223.10	298'400.00	251'019.30
490	3.06	ACCREDITI INTERNI	296'223.10	298'400.00	251'019.30

**CONSUNTIVO SECONDO LA CLASSIFICAZIONE ISTITUZIONALE
PER L'ANNO 2011**

CUGNASCO-GERRA	
Pagina	12

0	AMMINISTRAZIONE GENERALE	CONSUNTIVO 2011		PREVENTIVO 2011	CONSUNTIVO 2010
		SPESE	RICAVI		
010	Potere legislativo/esecutivo				
3	SPESE CORRENTI				
300.00	Retribuzione corpo municipale	45'500.00		45'500.00	45'500.00
300.01	Indennità di presenza municipali e commissioni	31'930.00		34'400.00	32'999.00
300.02	Indennità ai consiglieri comunali e commissioni	2'275.00		5'000.00	4'250.00
300.03	Indennità uffici elettorali	4'750.00		2'400.00	1'225.00
303.00	Contributi AVS-AD	3'765.90		11'050.00	3'647.00
303.01	Contributi per assegni familiari e integrativi	571.50		1'660.00	565.60
303.02	Contributo per la formazione professionale	27.10		80.00	26.80
305.01	Assicurazione infortuni	150.00		150.00	150.00
309.00	Corsi di formazione e aggiornamento	0.00		500.00	0.00
310.00	Materiale votazioni / elezioni comunali	2'393.25		0.00	0.00
317.00	Rimborso spese	3'500.00		3'500.00	3'500.00
318.00	Spese di rappresentanza	4'488.45		6'000.00	4'338.45
318.36	Concorso nuovo stemma comunale	0.00		0.00	8'517.10
318.62	Studio aggregazione Valle Verzasca	7'200.00		7'200.00	0.00
4	RICAVI CORRENTI				
436.90	Rimborsi diversi		0.00	100.00	0.00
	TOTALE RICAVI		0.00	100.00	0.00
	TOTALE SPESE	106'551.20		117'440.00	104'718.95
	SALDO		106'551.20	117'340.00	104'718.95
020	Amministrazione generale				
3	SPESE CORRENTI				
301.00	Stipendi ai funzionari	608'728.20		615'000.00	599'439.80
301.40	Stipendi al personale ausiliario	4'760.00		5'000.00	0.00
301.50	Assegni di famiglia anticipati	12'050.00		12'050.00	15'800.00

**CONSUNTIVO SECONDO LA CLASSIFICAZIONE ISTITUZIONALE
PER L'ANNO 2011**

0	AMMINISTRAZIONE GENERALE	CONSUNTIVO 2011		PREVENTIVO 2011	CONSUNTIVO 2010
		SPESE	RICAVI		
020	Amministrazione generale				
3	SPESE CORRENTI				
303.00	Contributi AVS-AD	39'131.00		39'600.00	37'014.90
303.01	Contributi per assegni familiari e integrativi	11'616.95		11'750.00	11'352.35
303.02	Contributo per la formazione professionale	550.80		560.00	537.15
304.00	Contributi Cassa pensione dello Stato	67'572.95		69'500.00	66'759.80
305.00	Assicurazione malattia	6'043.95		6'100.00	5'917.60
305.01	Assicurazione infortuni	2'552.25		2'600.00	3'154.40
309.00	Corsi di formazione e aggiornamento	570.00		3'000.00	1'750.00
309.01	Regali e manifestazioni per il personale	393.60		2'000.00	667.00
309.02	Assicurazione casco veicoli dei dipendenti	567.00		570.00	567.00
310.01	Abbonamenti e inserzioni	7'165.25		6'000.00	7'837.95
310.02	Materiale di cancelleria e stampati	22'512.35		25'000.00	25'741.10
310.03	Libri	0.00		1'000.00	328.00
310.04	Acquisto programmi informatici	8'802.05		10'000.00	8'656.60
310.05	Canoni manutenzione programmi informatici	25'122.95		30'000.00	28'557.30
310.06	Canoni manutenzione rete informatica e hardware	6'119.35		6'100.00	6'202.20
311.02	Arredamento e apparecchiature	18'801.60		4'500.00	4'518.05
313.00	Materiale per macchine e installazione informatica	5'709.40		6'000.00	6'445.55
315.00	Manutenzione rete informatica e hardware	1'662.35		4'500.00	0.00
315.01	Abbonamenti di servizio	159.85		500.00	441.15
316.00	Leasing apparecchiature d'ufficio	417.95		1'700.00	1'665.60
317.01	Rimborso spese per missioni e trasferte	3'093.00		3'500.00	2'904.40
318.01	Spese postali	26'985.95		27'000.00	22'370.65
318.02	Tasse telefoniche	12'427.15		14'000.00	12'859.30
318.03	Tasse CCP	9'349.87		10'000.00	8'757.92
318.04	Spese esecutive	13'198.05		9'000.00	14'552.00

**CONSUNTIVO SECONDO LA CLASSIFICAZIONE ISTITUZIONALE
PER L'ANNO 2011**

0	AMMINISTRAZIONE GENERALE	CONSUNTIVO 2011		PREVENTIVO 2011	CONSUNTIVO 2010
		SPESE	RICAVI		
020	Amministrazione generale				
3	SPESE CORRENTI				
318.05	Incasso imposte tramite Centro sistemi informativi	26'680.85		26'000.00	31'099.90
318.06	Assicurazione RC e PG	9'291.40		9'400.00	9'368.40
318.07	Franchigie assicurazione RC	1'893.60		500.00	1'000.00
318.08	Tasse alle Associazioni professionali e di categoria	895.00		1'000.00	840.00
318.09	Assicurazione macchine ufficio	960.50		900.00	855.80
318.10	Altre spese per servizi ed onorari	1'591.15		2'500.00	4'834.55
318.11	Spese per atti e documenti	0.00		500.00	18.40
318.13	Consulenze, perizie e spese legali	6'075.00		25'000.00	7'995.80
318.14	Compensi per riprografie e diritti d'autore	579.80		600.00	495.95
318.15	Revisione contabile	4'700.00		5'000.00	4'700.00
319.20	Altre spese	0.00		0.00	60.00
4	RICAVI CORRENTI				
431.00	Tasse di cancelleria		12'689.50	12'000.00	11'972.10
431.01	Tasse licenze edilizie comunali		29'496.50	15'000.00	16'671.50
431.02	Quota parte emissione documenti d'identità		0.00	0.00	896.00
436.00	Indennità malattia e infortuni		0.00	0.00	523.05
436.01	Indennità perdita di guadagno		77.90	0.00	0.00
436.02	Rimborso assegni familiari		12'050.00	12'050.00	15'800.00
436.03	Recupero spese esecutive		14'716.85	4'000.00	5'278.05
436.04	Recupero spese postali		68.85	300.00	69.80
436.06	Partecipazione utili assicurazioni		16'803.05	0.00	1'320.30
436.07	Tasse richiami di pagamento		1'190.00	1'000.00	0.00
436.08	Rimborso dall'ACAP		50'000.00	50'000.00	35'250.00
436.90	Rimborsi diversi		1'055.00	100.00	0.00
461.00	Indennità inventari al decesso		0.00	100.00	0.00

**CONSUNTIVO SECONDO LA CLASSIFICAZIONE ISTITUZIONALE
PER L'ANNO 2011**

CUGNASCO-GERRA	
Pagina	15

0	AMMINISTRAZIONE GENERALE	CONSUNTIVO 2011		PREVENTIVO 2011	CONSUNTIVO 2010
		SPESE	RICAVI		
020	Amministrazione generale				
4	RICAVI CORRENTI				
461.01	Sussidio e indennità all'Agenzia comunale AVS		5'622.60	4'600.00	4'520.60
490.05	Accrediti interni: prestazioni amministrative per S.E.		44'450.00	46'600.00	44'350.00
	TOTALE RICAVI		188'220.25	145'750.00	136'651.40
	TOTALE SPESE	968'731.12		997'930.00	956'066.57
	SALDO		780'510.87	852'180.00	819'415.17
090	Compiti non ripartibili				
3	SPESE CORRENTI				
311.00	Arredamento edifici pubblici	6'588.75		5'000.00	2'154.40
311.01	Materiale e attrezzi per edifici pubblici	12'142.65		5'000.00	7'218.15
312.00	Riscaldamento	6'897.40		15'000.00	8'011.10
312.01	Energia elettrica	17'029.55		20'000.00	21'790.10
314.00	Spese per pulizia	11'182.30		12'000.00	11'040.00
314.01	Manutenzione stabili	67'457.55		20'000.00	45'360.70
315.01	Abbonamenti di servizio	5'110.30		4'500.00	4'752.05
316.01	Affitti	2'600.00		0.00	0.00
316.02	Tasse diverse	112.75		150.00	102.40
318.16	Assicurazione stabili e contenuto	6'288.50		5'800.00	5'897.95
318.35	Riordino archivi ex Comuni Cugnasco e G.V.	10'775.00		10'000.00	10'000.00
318.65	Associazione Città dell'Energia: tassa sociale	1'000.00		1'000.00	0.00
318.66	Programma Città dell'Energia	11'000.00		11'000.00	0.00
362.50	Contributi di miglioria	7'724.80		0.00	7'143.95
4	RICAVI CORRENTI				
427.00	Affitto proprietà comunali		10'800.00	11'500.00	11'450.00
439.00	Altri recuperi		2'839.45	2'100.00	1'394.05

**CONSUNTIVO SECONDO LA CLASSIFICAZIONE ISTITUZIONALE
PER L'ANNO 2011**

0	AMMINISTRAZIONE GENERALE	CONSUNTIVO 2011		PREVENTIVO 2011	CONSUNTIVO 2010
		SPESE	RICAVI		
090	<i>Compiti non ripartibili</i>				
4	RICAVI CORRENTI				
460.00	Programma Città dell'Energia: sussidio CH		2'000.00	2'000.00	0.00
	TOTALE RICAVI		15'639.45	15'600.00	12'844.05
	TOTALE SPESE	165'909.55		109'450.00	123'470.80
	SALDO		150'270.10	93'850.00	110'626.75

**CONSUNTIVO SECONDO LA CLASSIFICAZIONE ISTITUZIONALE
PER L'ANNO 2011**

CUGNASCO-GERRA	
Pagina	17

1	SICUREZZA PUBBLICA	CONSUNTIVO 2011		PREVENTIVO 2011	CONSUNTIVO 2010
		SPESE	RICAVI		
100	Registro fondiario				
3	SPESE CORRENTI				
314.02	Ripristino punti di confine	2'978.05		1'500.00	0.00
318.17	Operazioni a registro fondiario	10.00		5'000.00	5'746.30
318.18	Tenuta a giorno misurazioni catastali (TAG)	25'959.45		70'000.00	50'832.30
318.19	Fornitura mappa informatizzata	173.90		1'700.00	477.75
4	RICAVI CORRENTI				
434.00	Tasse aggiornamento catasto		0.00	40'000.00	29'487.55
461.02	Sussidio cantonale TAG		6'826.85	4'000.00	4'388.35
	TOTALE RICAVI		6'826.85	44'000.00	33'875.90
	TOTALE SPESE	29'121.40		78'200.00	57'056.35
	SALDO		22'294.55	34'200.00	23'180.45
101	Altri servizi giuridici				
3	SPESE CORRENTI				
301.09	Mercedi a tutori e curatori	0.00		1'500.00	3'500.00
318.60	Spese per tutele e curatele	0.00		200.00	0.00
318.70	Prestazioni delegato UPI	3'369.60		0.00	0.00
319.02	Sanzioni pecuniarie edilizie (storni)	0.00		0.00	11'985.00
352.00	Commissione tutoria regionale	22'391.10		22'000.00	18'300.00
4	RICAVI CORRENTI				
410.00	Tasse per affissioni e pubblicità		2'852.75	1'400.00	2'000.00
427.01	Tasse occupazione area pubblica		410.00	0.00	300.00
431.03	Tasse concessione naturalizzazione		3'414.95	2'000.00	2'286.15
437.00	Multe		200.00	2'000.00	0.00
437.01	Sanzioni pecuniarie edilizie		6'500.00	2'000.00	0.00

**CONSUNTIVO SECONDO LA CLASSIFICAZIONE ISTITUZIONALE
PER L'ANNO 2011**

1	SICUREZZA PUBBLICA	CONSUNTIVO 2011		PREVENTIVO 2011	CONSUNTIVO 2010
		SPESE	RICAVI		
101	Altri servizi giuridici				
	TOTALE RICAVI		13'377.70	7'400.00	4'586.15
	TOTALE SPESE	25'760.70		23'700.00	33'785.00
	SALDO		12'383.00	16'300.00	29'198.85
113	Servizio di polizia				
3	SPESE CORRENTI				
318.02	Tasse telefoniche	140.20		0.00	0.00
318.20	Servizio di vigilanza	8'763.00		10'000.00	7'935.65
318.68	Assicurazione apparecchiature videosorveglianza	339.80		0.00	0.00
	TOTALE RICAVI		0.00	0.00	0.00
	TOTALE SPESE	9'243.00		10'000.00	7'935.65
	SALDO		9'243.00	10'000.00	7'935.65
120	Giustizia				
3	SPESE CORRENTI				
318.21	Spese, tasse e onorari di giustizia	0.00		1'000.00	0.00
318.37	Riordino archivio Giudicatura di Pace	0.00		7'500.00	0.00
352.01	Affitto sede Giudicatura di Pace	3'676.45		3'700.00	3'618.05
	TOTALE RICAVI		0.00	0.00	0.00
	TOTALE SPESE	3'676.45		12'200.00	3'618.05
	SALDO		3'676.45	12'200.00	3'618.05
140	Polizia del fuoco				
3	SPESE CORRENTI				
362.00	Contributo al Corpo pompieri di Tenero-Contra	57'299.75		57'300.00	47'520.95
362.01	Contributo al Corpo pompieri Frasco	3'004.70		2'750.00	2'805.35

**CONSUNTIVO SECONDO LA CLASSIFICAZIONE ISTITUZIONALE
PER L'ANNO 2011**

CUGNASCO-GERRA	
Pagina	19

1	SICUREZZA PUBBLICA	CONSUNTIVO 2011		PREVENTIVO 2011	CONSUNTIVO 2010
		SPESE	RICAVI		
140	Polizia del fuoco				
	TOTALE RICAVI		0.00	0.00	0.00
	TOTALE SPESE	60'304.45		60'050.00	50'326.30
	SALDO		60'304.45	60'050.00	50'326.30
160	Difesa nazionale civile				
3	SPESE CORRENTI				
301.11	Indennità incaricati prova sirene	100.00		150.00	100.00
314.10	Manutenzione rete d'allarme	319.20		350.00	1'026.60
318.02	Tasse telefoniche	304.20		350.00	213.85
352.03	Contributo al Consorzio PCi Locarno e dintorni	49'250.55		50'900.00	50'504.80
383.00	Riversamento contributi sostitutivi rifugi PCi	22'700.00		30'000.00	16'300.00
4	RICAVI CORRENTI				
430.00	Contributi sostitutivi rifugi PCi		22'700.00	30'000.00	16'300.00
	TOTALE RICAVI		22'700.00	30'000.00	16'300.00
	TOTALE SPESE	72'673.95		81'750.00	68'145.25
	SALDO		49'973.95	51'750.00	51'845.25

**CONSUNTIVO SECONDO LA CLASSIFICAZIONE ISTITUZIONALE
PER L'ANNO 2011**

CUGNASCO-GERRA	
Pagina	20

2	EDUCAZIONE	CONSUNTIVO 2011		PREVENTIVO 2011	CONSUNTIVO 2010
		SPESE	RICAVI		
200	Scuola infanzia				
3	SPESE CORRENTI				
301.15	Stipendi al personale della cucina	83'245.75		83'600.00	81'525.75
301.16	Stipendi alle inservienti di pulizia	46'300.80		46'000.00	42'281.45
301.17	Stipendi supplenze del personale della cucina	10'257.80		1'000.00	642.00
301.18	Stipendi supplenti inservienti di pulizia	0.00		1'000.00	913.30
301.50	Assegni di famiglia anticipati	10'850.00		10'850.00	12'250.00
302.00	Stipendi ai docenti	263'433.65		268'000.00	259'597.35
302.02	Stipendi ai docenti supplenti	4'208.60		6'000.00	21'735.00
303.00	Contributi AVS-AD	26'077.50		26'100.00	25'459.00
303.01	Contributi per assegni familiari e integrativi	7'736.00		7'800.00	7'804.05
303.02	Contributo per la formazione professionale	366.75		370.00	369.70
304.00	Contributi Cassa pensione dello Stato	33'913.00		34'800.00	34'910.50
304.01	Contributi a altri istituti di previdenza	2'442.60		2'500.00	2'326.20
305.00	Assicurazione malattia	3'510.35		3'700.00	3'079.15
305.01	Assicurazione infortuni	281.30		270.00	258.80
305.02	Assicurazione infortuni docenti	390.45		400.00	387.05
306.00	Abiti da lavoro per il personale	246.90		500.00	382.40
309.00	Corsi di formazione e aggiornamento	0.00		500.00	0.00
309.01	Regali e manifestazioni per il personale	787.80		1'000.00	871.80
310.10	Materiale scolastico, didattico e giochi	13'144.15		10'500.00	9'776.25
311.02	Arredamento e apparecchiature	3'926.50		5'000.00	5'425.70
312.00	Riscaldamento	15'766.30		20'000.00	13'115.15
312.01	Energia elettrica	10'908.85		14'500.00	13'883.60
313.01	Prestazioni di terzi per pulizia	1'425.60		1'500.00	708.00
313.02	Viveri	27'805.25		33'000.00	30'039.40
313.03	Materiale per manutenzione e pulizia	2'349.55		3'000.00	2'062.30

**CONSUNTIVO SECONDO LA CLASSIFICAZIONE ISTITUZIONALE
PER L'ANNO 2011**

2	EDUCAZIONE	CONSUNTIVO 2011		PREVENTIVO 2011	CONSUNTIVO 2010
		SPESE	RICAVI		
200	Scuola infanzia				
3	SPESE CORRENTI				
313.04	Materiale di consumo	3'526.00		2'000.00	1'517.40
314.01	Manutenzione stabili	34'903.60		13'000.00	7'146.20
317.01	Rimborso spese per missioni e trasferte	132.00		500.00	155.40
317.03	Attività di studio, culturali e ricreative	2'854.80		3'000.00	450.00
318.02	Tasse telefoniche	2'809.45		2'800.00	2'759.00
318.10	Altre spese per servizi ed onorari	648.00		1'000.00	807.00
318.16	Assicurazione stabili e contenuto	2'284.05		2'300.00	2'267.80
318.23	Servizio profilassi dentaria	585.45		800.00	550.75
318.25	Progetti d'Istituto	0.00		1'200.00	0.00
319.20	Altre spese	0.00		300.00	0.00
352.04	Contributo S.I. Brione Verzasca	13'070.15		13'000.00	0.00
352.05	Contributo per frequenza in altri Comuni	360.00		2'400.00	1'980.00
4	RICAVI CORRENTI				
432.00	Tasse refezione		43'031.70	50'000.00	47'212.90
436.00	Indennità malattia e infortuni		3'204.25	1'000.00	11'379.55
436.02	Rimborso assegni familiari		10'850.00	10'850.00	12'250.00
439.00	Altri recuperi		0.00	500.00	110.20
461.03	Sussidio cantonale stipendi docenti		159'818.00	149'000.00	151'674.00
	TOTALE RICAVI		216'903.95	211'350.00	222'626.65
	TOTALE SPESE	630'548.95		624'190.00	587'437.45
	SALDO		413'645.00	412'840.00	364'810.80
210	Scuola elementare				
3	SPESE CORRENTI				
301.20	Stipendio al direttore	111'512.70		112'100.00	109'127.85

**CONSUNTIVO SECONDO LA CLASSIFICAZIONE ISTITUZIONALE
PER L'ANNO 2011**

CUGNASCO-GERRA	
Pagina	22

2	EDUCAZIONE	CONSUNTIVO 2011		PREVENTIVO 2011	CONSUNTIVO 2010
		SPESE	RICAVI		
210	Scuola elementare				
3	SPESE CORRENTI				
301.22	Stipendio al custode-bidello	28'718.25		28'200.00	38'369.85
301.23	Stipendio autista scuola-bus	20'453.05		18'100.00	18'862.35
301.40	Stipendi al personale ausiliario	12'036.45		55'400.00	53'669.25
301.50	Assegni di famiglia anticipati	8'200.00		8'700.00	11'800.00
302.00	Stipendi ai docenti	948'295.05		968'500.00	900'945.65
302.01	Stipendi ai docenti di materie speciali	268'381.00		284'600.00	268'242.85
302.02	Stipendi ai docenti supplenti	19'890.00		28'500.00	20'740.00
303.00	Contributi AVS-AD	90'016.05		95'500.00	93'426.40
303.01	Contributi per assegni familiari e integrativi	27'247.15		28'400.00	26'433.80
303.02	Contributo per la formazione professionale	1'240.30		1'350.00	1'201.20
304.00	Contributi Cassa pensione dello Stato	153'846.15		160'000.00	150'315.00
305.00	Assicurazione malattia	9'819.05		11'300.00	10'148.75
305.01	Assicurazione infortuni	125.70		250.00	522.35
305.02	Assicurazione infortuni docenti	1'859.40		2'050.00	1'904.35
306.00	Abiti da lavoro per il personale	9.95		500.00	514.85
308.01	Prestazioni di terzi per trasporti	170.00		2'000.00	220.00
309.00	Corsi di formazione e aggiornamento	770.00		1'000.00	230.00
309.01	Regali e manifestazioni per il personale	2'115.60		3'000.00	1'964.20
310.01	Abbonamenti e inserzioni	514.00		1'200.00	725.00
310.04	Acquisto programmi informatici	437.95		2'000.00	556.55
310.10	Materiale scolastico, didattico e giochi	48'314.15		46'500.00	49'486.35
310.11	Biblioteca scolastica	1'377.20		3'000.00	2'482.45
310.12	Materiale di segreteria	952.90		1'000.00	471.65
311.03	Acquisto e manutenzione attrezzature	8'954.70		4'000.00	9'311.25
311.04	Acquisto e manutenzione apparecchiature scolastiche	27'090.55		5'500.00	4'490.25

**CONSUNTIVO SECONDO LA CLASSIFICAZIONE ISTITUZIONALE
PER L'ANNO 2011**

2	EDUCAZIONE	CONSUNTIVO 2011		PREVENTIVO 2011	CONSUNTIVO 2010
		SPESE	RICAVI		
210	Scuola elementare				
3	SPESE CORRENTI				
311.05	Acquisto e manutenzione mobili	16'395.00		4'000.00	12'825.25
312.00	Riscaldamento	9'250.40		25'000.00	14'115.15
312.01	Energia elettrica	6'676.45		7'800.00	6'731.45
312.02	Carburante bus	1'767.50		1'700.00	1'485.85
313.03	Materiale per manutenzione e pulizia	4'790.75		9'000.00	7'731.60
313.04	Materiale di consumo	5'811.75		3'000.00	3'006.60
314.00	Spese per pulizia	55'350.00		0.00	0.00
314.01	Manutenzione stabili	37'383.45		15'000.00	11'097.90
314.03	Servizi di manutenzione	858.50		1'000.00	1'088.75
315.01	Abbonamenti di servizio	5'552.85		5'500.00	5'455.85
315.02	Manutenzione bus	2'523.00		5'000.00	10'988.15
316.00	Leasing apparecchiature d'ufficio	0.00		0.00	1'614.00
316.08	Affitto palestra	0.00		7'500.00	0.00
317.01	Rimborso spese per missioni e trasferte	1'121.10		1'000.00	564.00
317.02	Scuola fuori sede	13'284.45		14'000.00	10'055.05
317.03	Attività di studio, culturali e ricreative	15'989.60		20'500.00	15'550.15
317.04	Colonia Gagnascolo	12'054.00		26'000.00	10'555.00
318.01	Spese postali	1'117.90		1'000.00	841.60
318.02	Tasse telefoniche	3'601.55		3'500.00	3'416.10
318.10	Altre spese per servizi ed onorari	1'346.00		1'000.00	759.45
318.13	Consulenze, perizie e spese legali	0.00		2'000.00	0.00
318.16	Assicurazione stabili e contenuto	4'194.05		4'200.00	4'164.15
318.25	Progetti d'Istituto	1'813.05		4'000.00	0.00
318.26	Assicurazione e tasse bus	2'238.20		2'200.00	2'383.80
318.67	Trasporto allievi per educazione fisica fuori sede	0.00		7'500.00	0.00

**CONSUNTIVO SECONDO LA CLASSIFICAZIONE ISTITUZIONALE
PER L'ANNO 2011**

2	EDUCAZIONE	CONSUNTIVO 2011		PREVENTIVO 2011	CONSUNTIVO 2010
		SPESE	RICAVI		
210	Scuola elementare				
3	SPESE CORRENTI				
319.00	Tasse e contributi, costi diversi	815.50		1'000.00	1'011.80
319.20	Altre spese	238.45		500.00	200.40
351.00	Diritti d'autore - reprografia	606.60		600.00	704.30
352.05	Contributo per frequenza in altri Comuni	0.00		2'400.00	1'200.00
352.07	Contributo al Consorzio scolastico Valle Verzasca	18'981.20		18'400.00	16'707.25
365.32	Contributo al Comitato Genitori	900.00		900.00	900.00
390.02	Addebiti interni: quota parte prestazioni operai	7'100.00		7'100.00	7'000.00
390.03	Addebiti interni: prestazioni amministrative	44'450.00		46'600.00	44'350.00
390.10	Addebiti interni: quota parte interessi	26'784.50		27'000.00	17'571.80
390.11	Addebiti interni: quota parte ammortamento	79'188.60		79'000.00	50'197.50
4	RICAVI CORRENTI				
427.02	Affitti refettorio, cucina e palestra		0.00	500.00	0.00
433.01	Contributi famiglie per scuola fuori sede		2'100.00	2'000.00	2'050.00
433.02	Contributi per Colonia Gagnascolo		13'304.90	20'000.00	10'800.90
436.00	Indennità malattia e infortuni		12'588.95	0.00	0.00
436.01	Indennità perdita di guadagno		1'596.30	1'000.00	590.55
436.02	Rimborso assegni familiari		8'200.00	8'700.00	11'800.00
436.10	Rimborso spese trasporti		3'272.95	2'000.00	1'476.65
436.90	Rimborsi diversi		113.05	350.00	170.00
439.00	Altri recuperi		0.00	1'000.00	0.00
452.00	Tasse frequenza allievi da altri Comuni		0.00	1'200.00	0.00
452.01	Città di Locarno: partecipazione alle spese di affitto		35'000.00	35'000.00	35'000.00
452.03	Città di Locarno: partecipazione spese d'esercizio		362'578.90	402'800.00	332'555.40
461.03	Sussidio cantonale stipendi docenti		535'593.00	531'400.00	517'202.00

**CONSUNTIVO SECONDO LA CLASSIFICAZIONE ISTITUZIONALE
PER L'ANNO 2011**

2	EDUCAZIONE	CONSUNTIVO 2011		PREVENTIVO 2011	CONSUNTIVO 2010
		SPESE	RICAVI		
210	Scuola elementare				
	TOTALE RICAVI		974'348.05	1'005'950.00	911'645.50
	TOTALE SPESE	2'174'531.70		2'227'550.00	2'040'435.10
	SALDO		1'200'183.65	1'221'600.00	1'128'789.60
212	Scuola media				
3	SPESE CORRENTI				
361.01	Partecipazione spese trasporto allievi	30'243.10		27'300.00	26'838.45
366.00	Contributi per attività varie	11'394.00		7'800.00	8'320.00
366.01	Contributo alle famiglie per mensa	255.00		400.00	619.50
	TOTALE RICAVI		0.00	0.00	0.00
	TOTALE SPESE	41'892.10		35'500.00	35'777.95
	SALDO		41'892.10	35'500.00	35'777.95
220	Scuole speciali				
3	SPESE CORRENTI				
361.02	Contributi al collocamento in scuole speciali	0.00		0.00	1'560.00
	TOTALE RICAVI		0.00	0.00	0.00
	TOTALE SPESE	0.00		0.00	1'560.00
	SALDO		0.00	0.00	1'560.00

**CONSUNTIVO SECONDO LA CLASSIFICAZIONE ISTITUZIONALE
PER L'ANNO 2011**

CUGNASCO-GERRA	
Pagina	26

3	CULTURA E TEMPO LIBERO	CONSUNTIVO 2011		PREVENTIVO 2011	CONSUNTIVO 2010
		SPESE	RICAVI		
300	Promozione culturale				
3	SPESE CORRENTI				
365.01	Attività culturali	0.00		1'500.00	0.00
365.02	Contributo al Circolo di cultura Cugnasco-Gerra Piano	500.00		500.00	500.00
365.03	Contributi alle associazioni culturali	750.00		600.00	250.00
365.11	Contributo a rassegne cinematografiche	1'500.00		1'500.00	0.00
365.34	Contributo all'Orchestra della Svizzera Italiana (OSI)	500.00		500.00	500.00
	TOTALE RICAVI		0.00	0.00	0.00
	TOTALE SPESE	3'250.00		4'600.00	1'250.00
	SALDO		3'250.00	4'600.00	1'250.00
310	Protezione patrimonio				
3	SPESE CORRENTI				
314.04	Manutenzione e sistemazione forni, dipinti e cappelle	800.00		0.00	0.00
365.04	Contributo al Museo Valle Verzasca	100.00		20.00	20.00
	TOTALE RICAVI		0.00	0.00	0.00
	TOTALE SPESE	900.00		20.00	20.00
	SALDO		900.00	20.00	20.00
330	Parchi e sentieri pubblici				
3	SPESE CORRENTI				
313.05	Materiale per sentieri	2'597.65		5'000.00	934.65
313.06	Materiale per parchi gioco	519.00		2'000.00	819.00
314.05	Prestazioni di terzi per manutenzione sentieri	24'254.30		8'000.00	5'470.80
314.06	Prestazioni di terzi per manutenz. parchi e giardini	6'716.45		8'000.00	12'109.80
314.07	Giornata pulizia sentieri montani	1'237.40		1'200.00	1'408.55
316.05	Affitto sedime patriziale lungo Riarena	100.00		100.00	100.00
318.13	Consulenze, perizie e spese legali	1'635.00		0.00	0.00

**CONSUNTIVO SECONDO LA CLASSIFICAZIONE ISTITUZIONALE
PER L'ANNO 2011**

3	CULTURA E TEMPO LIBERO	CONSUNTIVO 2011		PREVENTIVO 2011	CONSUNTIVO 2010
		SPESE	RICAVI		
330	<i>Parchi e sentieri pubblici</i>				
3	SPESE CORRENTI				
365.05	Contributo Associaz. ticinese sentieri escursionistici	100.00		100.00	100.00
390.00	Addebiti interni: prestazioni operai per parchi gioco	16'800.00		16'800.00	13'300.00
390.01	Addebiti interni: prestazioni operai per sentieri	25'200.00		25'200.00	24'800.00
4	RICAVI CORRENTI				
439.01	Recuperi per giornata pulizia sentieri montani		615.00	600.00	700.00
	TOTALE RICAVI		615.00	600.00	700.00
	TOTALE SPESE	79'159.80		66'400.00	59'042.80
	SALDO		78'544.80	65'800.00	58'342.80
340	<i>Sport</i>				
3	SPESE CORRENTI				
301.27	Stipendio bagnino piscina esterna CPS	0.00		0.00	2'421.00
303.00	Contributi AVS-AD	0.00		0.00	150.15
303.01	Contributi per assegni familiari e integrativi	0.00		0.00	46.00
303.02	Contributo per la formazione professionale	0.00		0.00	2.20
305.01	Assicurazione infortuni	0.00		0.00	4.85
361.12	Contributo per uso piscina esterna CPS	4'842.00		6'000.00	0.00
362.02	Contributo Centro sportivo di Sonogno	7'000.00		7'000.00	7'000.00
365.06	Contributi a società sportive	16'700.00		17'000.00	18'500.00
365.33	CBR SA - copertura disavanzo di gestione	21'900.00		21'900.00	21'040.00
366.02	Contributi corsi Gioventù e Sport	150.00		500.00	100.00
4	RICAVI CORRENTI				
434.40	Tassa per uso piscina esterna CPS		855.00	1'500.00	0.00
462.00	Città di Locarno: contributo per piscina esterna CPS		500.00	0.00	500.00

**CONSUNTIVO SECONDO LA CLASSIFICAZIONE ISTITUZIONALE
PER L'ANNO 2011**

3	CULTURA E TEMPO LIBERO	CONSUNTIVO 2011		PREVENTIVO 2011	CONSUNTIVO 2010
		SPESE	RICAVI		
340	Sport				
	TOTALE RICAVI		1'355.00	1'500.00	500.00
	TOTALE SPESE	50'592.00		52'400.00	49'264.20
	SALDO		49'237.00	50'900.00	48'764.20
350	Altre attività di tempo libero				
3	SPESE CORRENTI				
319.01	Giornata sportiva per i giovani	500.00		5'500.00	5'513.15
362.03	Contributi per attività anziani	6'928.60		10'000.00	6'896.65
365.08	Contributo alla ludoteca	750.00		750.00	1'000.00
365.10	Contributo La Biblioteca, Riazzino	500.00		500.00	500.00
365.12	Altre attività di tempo libero	850.00		1'850.00	100.00
366.03	Contributi per corsi di musica	7'954.50		8'500.00	8'257.50
4	RICAVI CORRENTI				
452.02	Recuperi per giornata sportiva		0.00	2'200.00	2'053.90
	TOTALE RICAVI		0.00	2'200.00	2'053.90
	TOTALE SPESE	17'483.10		27'100.00	22'267.30
	SALDO		17'483.10	24'900.00	20'213.40
390	Culto				
3	SPESE CORRENTI				
362.05	Contributo alla Parrocchia di Gerra Verzasca e Piano	20'000.00		20'000.00	20'000.00
362.06	Contributo alla Chiesa evangelica	2'500.00		2'500.00	2'500.00
362.07	Prestazioni del Comune per Legati	80.00		80.00	80.00
	TOTALE RICAVI		0.00	0.00	0.00
	TOTALE SPESE	22'580.00		22'580.00	22'580.00
	SALDO		22'580.00	22'580.00	22'580.00

**CONSUNTIVO SECONDO LA CLASSIFICAZIONE ISTITUZIONALE
PER L'ANNO 2011**

4	SALUTE PUBBLICA	CONSUNTIVO 2011		PREVENTIVO 2011	CONSUNTIVO 2010
		SPESE	RICAVI		
450	<i>Lotta profilattica malattie</i>				
3	SPESE CORRENTI				
365.13	Contributo all'Antenna Icaro	1'200.00		1'200.00	1'200.00
365.14	Contributo al Dispensario antitubercolare	100.00		100.00	100.00
365.15	Contributo alla Fondazione Diamante	213.60		1'500.00	274.00
	TOTALE RICAVI		0.00	0.00	0.00
	TOTALE SPESE	1'513.60		2'800.00	1'574.00
	SALDO		1'513.60	2'800.00	1'574.00
460	<i>Servizio medico scolastico</i>				
3	SPESE CORRENTI				
351.01	Servizio dentario scolastico	12'763.75		13'200.00	12'235.80
351.02	Servizio medico scolastico	1'294.00		2'000.00	1'325.00
	TOTALE RICAVI		0.00	0.00	0.00
	TOTALE SPESE	14'057.75		15'200.00	13'560.80
	SALDO		14'057.75	15'200.00	13'560.80
490	<i>Altri compiti per la salute</i>				
3	SPESE CORRENTI				
318.28	Contributo lotta contro le zanzare	3'497.00		4'900.00	4'880.00
352.08	Contributo al SALVA	81'623.35		85'400.00	66'723.70
365.07	Contributi e sussidi a diverse associazioni	0.00		50.00	0.00
	TOTALE RICAVI		0.00	0.00	0.00
	TOTALE SPESE	85'120.35		90'350.00	71'603.70
	SALDO		85'120.35	90'350.00	71'603.70

**CONSUNTIVO SECONDO LA CLASSIFICAZIONE ISTITUZIONALE
PER L'ANNO 2011**

5	PREVIDENZA SOCIALE	CONSUNTIVO 2011		PREVENTIVO 2011	CONSUNTIVO 2010
		SPESE	RICAVI		
530	<i>Altre assicurazioni sociali</i>				
3	SPESE CORRENTI				
361.03	Contributo alle assicurazioni sociali	514'799.85		495'000.00	480'843.15
	TOTALE RICAVI		0.00	0.00	0.00
	TOTALE SPESE	514'799.85		495'000.00	480'843.15
	SALDO		514'799.85	495'000.00	480'843.15
540	<i>Protezione della gioventù</i>				
3	SPESE CORRENTI				
361.04	Contributo ai provvedimenti di protezione LFam	15'379.00		16'500.00	16'099.00
361.05	Collocamento minorenni in istituti AI	0.00		5'000.00	0.00
365.07	Contributi e sussidi a diverse associazioni	0.00		100.00	0.00
365.17	Contributo a Pro Juventute	1'020.00		850.00	400.00
365.18	Attività di sostegno alle famiglie	15'360.00		16'500.00	16'080.00
	TOTALE RICAVI		0.00	0.00	0.00
	TOTALE SPESE	31'759.00		38'950.00	32'579.00
	SALDO		31'759.00	38'950.00	32'579.00
570	<i>Case per anziani</i>				
3	SPESE CORRENTI				
362.08	Contributi per anziani ospiti di istituti	509'878.85		535'000.00	470'758.95
	TOTALE RICAVI		0.00	0.00	0.00
	TOTALE SPESE	509'878.85		535'000.00	470'758.95
	SALDO		509'878.85	535'000.00	470'758.95
580	<i>Assistenza agli anziani</i>				
3	SPESE CORRENTI				
365.19	Contributi alle associazioni per anziani	100.00		100.00	100.00

**CONSUNTIVO SECONDO LA CLASSIFICAZIONE ISTITUZIONALE
PER L'ANNO 2011**

5	PREVIDENZA SOCIALE	CONSUNTIVO 2011		PREVENTIVO 2011	CONSUNTIVO 2010
		SPESE	RICAVI		
580	Assistenza agli anziani				
3	SPESE CORRENTI				
365.20	Contributi per i SACD	131'178.90		135'000.00	108'888.80
365.21	Contributi per i servizi d'appoggio	46'927.25		45'000.00	40'523.05
365.22	Contributo a Pro Senectute	100.00		100.00	100.00
365.23	Quota sociale annuale ALVAD	200.00		200.00	200.00
	TOTALE RICAVI		0.00	0.00	0.00
	TOTALE SPESE	178'506.15		180'400.00	149'811.85
	SALDO		178'506.15	180'400.00	149'811.85
581	Assistenza agli indigenti				
3	SPESE CORRENTI				
361.07	Partecipazione oneri assistenza	27'083.55		50'000.00	30'503.09
366.04	Riduzione tassa raccolta rifiuti	5'013.80		1'500.00	695.00
	TOTALE RICAVI		0.00	0.00	0.00
	TOTALE SPESE	32'097.35		51'500.00	31'198.09
	SALDO		32'097.35	51'500.00	31'198.09
589	Altre iniziative assistenziali				
3	SPESE CORRENTI				
365.24	Contributi a diversi enti assistenziali	0.00		800.00	700.00
	TOTALE RICAVI		0.00	0.00	0.00
	TOTALE SPESE	0.00		800.00	700.00
	SALDO		0.00	800.00	700.00

**CONSUNTIVO SECONDO LA CLASSIFICAZIONE ISTITUZIONALE
PER L'ANNO 2011**

6	TRAFFICO	CONSUNTIVO 2011		PREVENTIVO 2011	CONSUNTIVO 2010
		SPESE	RICAVI		
610	Strade cantonali				
3	SPESE CORRENTI				
351.03	Contributo al Cantone per strade cantonali	23'990.00		24'000.00	23'657.00
	TOTALE RICAVI		0.00	0.00	0.00
	TOTALE SPESE	23'990.00		24'000.00	23'657.00
	SALDO		23'990.00	24'000.00	23'657.00
620	Strade comunali				
3	SPESE CORRENTI				
301.30	Stipendi agli operai	294'546.35		295'000.00	289'742.05
301.31	Lavori temporanei prestati da terzi	11'137.15		0.00	0.00
301.50	Assegni di famiglia anticipati	12'000.00		12'000.00	12'000.00
303.00	Contributi AVS-AD	19'334.90		18'700.00	17'734.60
303.01	Contributi per assegni familiari e integrativi	5'735.75		5'600.00	5'433.10
303.02	Contributo per la formazione professionale	271.05		300.00	257.60
304.00	Contributi Cassa pensione dello Stato	28'292.40		28'800.00	27'661.80
305.00	Assicurazione malattia	2'437.55		2'500.00	2'388.05
305.01	Assicurazione infortuni	3'365.30		3'300.00	4'485.35
306.00	Abiti da lavoro per il personale	2'411.05		2'500.00	2'982.85
309.00	Corsi di formazione e aggiornamento	970.00		1'000.00	970.00
309.01	Regali e manifestazioni per il personale	273.60		500.00	317.00
312.03	Illuminazione pubblica	85'000.00		75'000.00	84'577.40
312.04	Spese energetiche semafori	436.40		650.00	434.80
312.05	Carburante veicoli e macchinari	7'936.70		9'500.00	8'802.60
313.07	Materiale e attrezzi di manutenzione	15'122.95		10'000.00	13'817.40
313.08	Materiale per illuminazione pubblica	1'214.70		4'000.00	797.60
314.08	Prestazioni di terzi per manutenzione edile	60'495.30		50'000.00	33'521.50

**CONSUNTIVO SECONDO LA CLASSIFICAZIONE ISTITUZIONALE
PER L'ANNO 2011**

6	TRAFFICO	CONSUNTIVO 2011		PREVENTIVO 2011	CONSUNTIVO 2010
		SPESE	RICAVI		
620	Strade comunali				
3	SPESE CORRENTI				
314.09	Estensione e sistemazione rete illuminazione pubblica	14'934.95		20'000.00	42'797.90
314.11	Servizio invernale	147'036.80		150'000.00	214'767.85
314.12	Segnaletica orizzontale	0.00		10'000.00	10'200.00
315.03	Riparazione e manutenz. veicoli, macchinari e attrezzi	9'282.15		10'000.00	14'260.05
315.04	Segnaletica verticale	1'757.85		2'000.00	1'735.35
316.02	Tasse diverse	0.00		100.00	100.00
316.06	Noleggio veicoli e macchinari	0.00		500.00	0.00
317.01	Rimborso spese per missioni e trasferte	2'506.80		2'500.00	1'984.80
318.30	Assicurazioni e tasse autoveicoli	5'717.05		7'500.00	3'965.65
318.31	Manutenzione strada Consorzio strada Monti Motti	11'125.00		12'000.00	11'125.00
382.00	Riversamento contributi sostitutivi posteggi	12'000.00		5'000.00	12'500.00
4	RICAVI CORRENTI				
427.03	Affitto posteggi		13'538.00	12'000.00	11'840.00
430.01	Tasse di esenzione formazione posteggi		12'000.00	5'000.00	12'500.00
434.01	Tassa traffico pesante		250.00	1'000.00	1'150.00
436.02	Rimborso assegni familiari		12'000.00	12'000.00	12'000.00
436.08	Rimborso dall'ACAP		30'000.00	30'000.00	30'000.00
439.00	Altri recuperi		350.00	500.00	450.00
490.00	Accrediti interni: canalizzazioni comunali		19'200.00	19'200.00	19'200.00
490.01	Accrediti interni: da servizio raccolta rifiuti		64'500.00	64'500.00	69'300.00
490.02	Accrediti interni: prestazioni operai per parchi gioco		16'800.00	16'800.00	13'300.00
490.03	Accrediti interni: prestazioni operai per sentieri		25'200.00	25'200.00	24'800.00
490.04	Accrediti interni: prestazioni operai per cimiteri		13'000.00	13'000.00	5'300.00
490.06	Accrediti interni: prestazioni operai per S.E.		7'100.00	7'100.00	7'000.00

**CONSUNTIVO SECONDO LA CLASSIFICAZIONE ISTITUZIONALE
PER L'ANNO 2011**

6	TRAFFICO	CONSUNTIVO 2011		PREVENTIVO 2011	CONSUNTIVO 2010
		SPESE	RICAVI		
620	Strade comunali				
	TOTALE RICAVI		213'938.00	206'300.00	206'840.00
	TOTALE SPESE	755'341.75		738'950.00	819'360.30
	SALDO		541'403.75	532'650.00	612'520.30
651	Aziende del traffico locale				
3	SPESE CORRENTI				
318.32	Contributo abbonamento Arcobaleno	13'166.20		10'000.00	10'850.90
	TOTALE RICAVI		0.00	0.00	0.00
	TOTALE SPESE	13'166.20		10'000.00	10'850.90
	SALDO		13'166.20	10'000.00	10'850.90
690	Altro traffico				
3	SPESE CORRENTI				
318.34	Indennità CFPS per vendita carta giornaliera Comune	3'000.00		3'000.00	3'000.00
352.09	Commissione intercomunale dei trasporti	2'800.00		3'100.00	1'793.25
361.09	Comunità tariffale Ticino e Moesano	8'819.00		15'000.00	8'908.00
361.10	Finanziamento trasporti pubblici	101'187.00		98'300.00	88'139.00
365.25	Carta giornaliera Comune	56'500.00		56'500.00	58'650.00
4	RICAVI CORRENTI				
435.00	Vendita carta giornaliera Comune		64'042.00	64'500.00	60'250.00
	TOTALE RICAVI		64'042.00	64'500.00	60'250.00
	TOTALE SPESE	172'306.00		175'900.00	160'490.25
	SALDO		108'264.00	111'400.00	100'240.25

**CONSUNTIVO SECONDO LA CLASSIFICAZIONE ISTITUZIONALE
PER L'ANNO 2011**

7	PROTEZIONE AMBIENTE E SISTEMAZIONE TERRITORIO	CONSUNTIVO 2011		PREVENTIVO 2011	CONSUNTIVO 2010
		SPESE	RICAVI		
710	<i>Fognature e depurazione</i>				
3	SPESE CORRENTI				
314.20	Manutenzione canalizzazioni	19'587.20		10'000.00	8'295.50
318.33	Consulenze allacciamenti	0.00		1'000.00	0.00
352.11	Contributo al CDV	167'565.60		168'200.00	168'762.55
380.00	Accantonamento manutenz. straordinaria canalizzazioni	24'100.00		24'100.00	8'532.75
390.02	Addebiti interni: quota parte prestazioni operai	19'200.00		19'200.00	19'200.00
4	RICAVI CORRENTI				
434.10	Tasse d'uso canalizzazioni		220'693.00	206'500.00	194'885.20
434.11	Tasse allacciamento canalizzazione		3'800.00	10'000.00	6'050.00
436.07	Tasse richiami di pagamento		1'368.85	0.00	0.00
452.10	Rimborsi da Consorzi		39'775.90	0.00	0.00
480.00	Accantonamento manutenz. straordinaria canalizzazioni		14'287.20	6'000.00	3'855.60
	TOTALE RICAVI		279'924.95	222'500.00	204'790.80
	TOTALE SPESE	230'452.80		222'500.00	204'790.80
	SALDO	49'472.15		0.00	0.00
720	<i>Eliminazione rifiuti</i>				
3	SPESE CORRENTI				
311.10	Acquisto contenitori rifiuti	0.00		3'000.00	4'295.00
311.11	Cartellonistica piazze rifiuti	0.00		10'000.00	0.00
312.01	Energia elettrica	283.40		450.00	285.15
313.09	Materiali per servizio raccolta rifiuti	1'401.05		2'000.00	3'412.80
315.05	Manutenzione contenitori rifiuti	14'648.55		4'000.00	3'271.00
316.03	Noleggio macchinari	936.00		450.00	380.00
316.07	Affitto sedime patriziale piazza di compostaggio	500.00		500.00	500.00
318.40	Prestazioni di terzi per raccolta rifiuti	0.00		500.00	369.30

**CONSUNTIVO SECONDO LA CLASSIFICAZIONE ISTITUZIONALE
PER L'ANNO 2011**

7	PROTEZIONE AMBIENTE E SISTEMAZIONE TERRITORIO	CONSUNTIVO 2011		PREVENTIVO 2011	CONSUNTIVO 2010
		SPESE	RICAVI		
720	<i>Eliminazione rifiuti</i>				
3	SPESE CORRENTI				
318.41	Raccolte separate	46'889.60		55'000.00	52'129.80
318.42	Gestione e manutenzione piazze di compostaggio	36'253.50		30'000.00	37'689.15
318.43	Fabbricazione, logistica e vendita sacchi tassati	13'131.84		15'000.00	19'752.07
319.60	IVA non recuperabile	4'879.43		4'000.00	6'973.87
352.12	Consorzio raccolta rifiuti Sud Bellinzona	169'541.70		169'600.00	174'256.50
352.13	Consorzio raccolta rifiuti Valle Verzasca	34'404.45		36'100.00	36'080.00
390.02	Addebiti interni: quota parte prestazioni operai	64'500.00		64'500.00	69'300.00
4	RICAVI CORRENTI				
434.15	Tassa base tassa sul sacco		171'558.45	172'000.00	171'065.65
434.16	Vendita sacchi tassati		73'687.46	90'000.00	85'015.05
434.17	Tasse raccolta rifiuti Valle		37'191.00	38'000.00	37'560.75
436.07	Tasse richiami di pagamento		2'369.65	1'000.00	0.00
439.00	Altri recuperi		11'533.10	12'000.00	9'048.30
452.10	Rimborsi da Consorzi		12'979.05	0.00	5'984.40
	TOTALE RICAVI		309'318.71	313'000.00	308'674.15
	TOTALE SPESE	387'369.52		395'100.00	408'694.64
	SALDO		78'050.81	82'100.00	100'020.49
740	<i>Cimiteri e sepoltura</i>				
3	SPESE CORRENTI				
301.35	Stipendi per manutenzione cimiteri	341.25		500.00	284.85
303.00	Contributi AVS-AD	21.85		35.00	17.65
303.01	Contributi per assegni familiari e integrativi	6.50		10.00	5.40
303.02	Contributo per la formazione professionale	0.30		1.00	0.25
305.00	Assicurazione malattia	0.00		7.00	0.00

**CONSUNTIVO SECONDO LA CLASSIFICAZIONE ISTITUZIONALE
PER L'ANNO 2011**

CUGNASCO-GERRA	
Pagina	37

7	PROTEZIONE AMBIENTE E SISTEMAZIONE TERRITORIO	CONSUNTIVO 2011		PREVENTIVO 2011	CONSUNTIVO 2010
		SPESE	RICAVI		
740	<i>Cimiteri e sepoltura</i>				
3	SPESE CORRENTI				
305.01	Assicurazione infortuni	0.70		1.00	0.55
312.01	Energia elettrica	1'352.40		2'000.00	1'541.50
313.07	Materiale e attrezzi di manutenzione	259.95		1'000.00	180.00
314.25	Manutenzione cimiteri	1'699.60		5'000.00	6'999.80
314.26	Iscrizioni loculi urne cinerarie	0.00		3'000.00	0.00
315.10	Esecuzione fosse cimiteri	1'336.00		3'000.00	2'110.60
318.16	Assicurazione stabili e contenuto	75.70		100.00	75.10
390.02	Addebiti interni: quota parte prestazioni operai	13'000.00		13'000.00	5'300.00
4	RICAVI CORRENTI				
434.20	Tasse concessioni cimiteri		2'652.00	4'500.00	2'556.00
434.21	Rimborso spese iscrizioni loculi urne cinerarie		0.00	3'000.00	0.00
	TOTALE RICAVI		2'652.00	7'500.00	2'556.00
	TOTALE SPESE	18'094.25		27'654.00	16'515.70
	SALDO		15'442.25	20'154.00	13'959.70
750	<i>Arginature</i>				
3	SPESE CORRENTI				
313.10	Materiali per sistemazione riali	979.85		1'000.00	0.00
314.30	Prestazioni di terzi per pulizia e sistemazione riali	10'400.00		20'000.00	15'930.05
314.31	Prestazioni di terzi per opere di premunizione	0.00		2'000.00	0.00
318.50	Contributo al Consorzio correzione fiume Ticino	6'866.45		6'900.00	6'871.05
318.56	Controllo opere di premunizione	0.00		1'500.00	0.00
	TOTALE RICAVI		0.00	0.00	0.00
	TOTALE SPESE	18'246.30		31'400.00	22'801.10
	SALDO		18'246.30	31'400.00	22'801.10

**CONSUNTIVO SECONDO LA CLASSIFICAZIONE ISTITUZIONALE
PER L'ANNO 2011**

7	PROTEZIONE AMBIENTE E SISTEMAZIONE TERRITORIO	CONSUNTIVO 2011		PREVENTIVO 2011	CONSUNTIVO 2010
		SPESE	RICAVI		
781	<i>Eliminazione cadaveri animali</i>				
3	SPESE CORRENTI				
318.51	Centro intercomunale raccolta carcasse Losone	2'134.95		2'700.00	2'139.10
318.61	Spese recupero cadaveri animali	0.00		500.00	510.00
	TOTALE RICAVI		0.00	0.00	0.00
	TOTALE SPESE	2'134.95		3'200.00	2'649.10
	SALDO		2'134.95	3'200.00	2'649.10
789	<i>Altre immissioni</i>				
3	SPESE CORRENTI				
318.52	Controllo impianti a combustione	31'885.75		32'000.00	0.00
351.04	Tassa cantonale controllo impianti a combustione	4'360.00		4'500.00	0.00
365.26	Contributi alle associazioni ambientali	0.00		50.00	0.00
4	RICAVI CORRENTI				
434.22	Tasse controllo impianti a combustione		38'880.00	37'000.00	0.00
	TOTALE RICAVI		38'880.00	37'000.00	0.00
	TOTALE SPESE	36'245.75		36'550.00	0.00
	SALDO	2'634.25		-450.00	0.00
790	<i>Pianificazione del territorio</i>				
3	SPESE CORRENTI				
318.13	Consulenze, perizie e spese legali	0.00		5'000.00	0.00
365.07	Contributi e sussidi a diverse associazioni	337.40		350.00	337.40
	TOTALE RICAVI		0.00	0.00	0.00
	TOTALE SPESE	337.40		5'350.00	337.40
	SALDO		337.40	5'350.00	337.40
791	<i>Sviluppo economico</i>				
3	SPESE CORRENTI				

**CONSUNTIVO SECONDO LA CLASSIFICAZIONE ISTITUZIONALE
PER L'ANNO 2011**

7	PROTEZIONE AMBIENTE E SISTEMAZIONE TERRITORIO	CONSUNTIVO 2011		PREVENTIVO 2011	CONSUNTIVO 2010
		SPESE	RICA VI		
791	<i>Sviluppo economico</i>				
3	SPESE CORRENTI				
365.27	Contributo Associazione Comuni Valle Verzasca	10'143.00		10'200.00	9'884.00
365.28	Contributo Associazione Comuni e Regioni di montagna	1'412.00		1'500.00	1'360.00
	TOTALE RICA VI		0.00	0.00	0.00
	TOTALE SPESE	11'555.00		11'700.00	11'244.00
	SALDO		11'555.00	11'700.00	11'244.00

**CONSUNTIVO SECONDO LA CLASSIFICAZIONE ISTITUZIONALE
PER L'ANNO 2011**

8	ECONOMIA	CONSUNTIVO 2011		PREVENTIVO 2011	CONSUNTIVO 2010
		SPESE	RICAVI		
800	Agricoltura				
3	SPESE CORRENTI				
365.29	Contributi alle associazioni agricole	0.00		20.00	0.00
4	RICAVI CORRENTI				
427.04	Affitto alambicco		2'500.00	2'500.00	2'500.00
	TOTALE RICAVI		2'500.00	2'500.00	2'500.00
	TOTALE SPESE	0.00		20.00	0.00
	SALDO	2'500.00		-2'480.00	-2'500.00
802	Allevamento bestiame				
3	SPESE CORRENTI				
365.30	Consorzi bovino, ovino e caprino Valle Verzasca	580.00		700.00	540.00
	TOTALE RICAVI		0.00	0.00	0.00
	TOTALE SPESE	580.00		700.00	540.00
	SALDO		580.00	700.00	540.00
810	Selvicoltura				
3	SPESE CORRENTI				
318.54	Contributo al Consorzio forestale Val Pesta e Riarena	19'800.00		20'000.00	19'800.00
	TOTALE RICAVI		0.00	0.00	0.00
	TOTALE SPESE	19'800.00		20'000.00	19'800.00
	SALDO		19'800.00	20'000.00	19'800.00
830	Turismo				
3	SPESE CORRENTI				
361.11	Contributo all'ente ticinese per il turismo	400.00		400.00	400.00
362.10	Contributo all'ente turistico Tenero e Valle Verzasca	26'451.75		27'000.00	26'897.15
4	RICAVI CORRENTI				

**CONSUNTIVO SECONDO LA CLASSIFICAZIONE ISTITUZIONALE
PER L'ANNO 2011**

8	ECONOMIA	CONSUNTIVO 2011		PREVENTIVO 2011	CONSUNTIVO 2010
		SPESE	RICAVI		
830	<i>Turismo</i>				
4	RICAVI CORRENTI				
434.23	Tasse autorizzazioni esercizio campeggio		546.00	550.00	546.00
	TOTALE RICAVI		546.00	550.00	546.00
	TOTALE SPESE	26'851.75		27'400.00	27'297.15
	SALDO		26'305.75	26'850.00	26'751.15
860	<i>Distribuzione elettricità</i>				
4	RICAVI CORRENTI				
434.30	S.E.S. SA: tributo sull'uso della rete elettrica		250'000.00	250'000.00	272'605.87
434.31	S.E.S. SA: prestazioni contrattuali		75'000.00	75'000.00	81'794.64
	TOTALE RICAVI		325'000.00	325'000.00	354'400.51
	TOTALE SPESE	0.00		0.00	0.00
	SALDO	325'000.00		-325'000.00	-354'400.51

**CONSUNTIVO SECONDO LA CLASSIFICAZIONE ISTITUZIONALE
PER L'ANNO 2011**

9	FINANZE E IMPOSTE	CONSUNTIVO 2011		PREVENTIVO 2011	CONSUNTIVO 2010
		SPESE	RICAVI		
900	Imposte				
3	SPESE CORRENTI				
330.00	Ammortamento debitori imposte	3'617.35		35'000.00	4'037.05
4	RICAVI CORRENTI				
400.00	Imposta comunale P.F. (reddito e sostanza)		4'493'250.00	0.00	4'448'790.00
400.01	Sopravvenienze imposta comunale esercizi precedenti		410'000.00	0.00	400'000.00
400.02	Imposte alla fonte		87'026.00	80'000.00	23'507.30
400.03	Imposta personale		43'000.00	0.00	42'500.00
400.04	Recuperi d'imposta e imposte suppletorie		12'780.70	5'000.00	111'920.40
401.00	Imposta comunale P.G. (utile e capitale)		151'560.00	0.00	150'030.00
401.01	Partecipazione AET		1'025.90	1'000.00	963.45
402.00	Imposta immobiliare comunale		345'000.00	0.00	345'000.00
403.00	Imposte speciali sul reddito e sulla sostanza		86'797.00	70'000.00	47'097.70
	TOTALE RICAVI		5'630'439.60	156'000.00	5'569'808.85
	TOTALE SPESE	3'617.35		35'000.00	4'037.05
	SALDO	5'626'822.25		-121'000.00	-5'565'771.80
921	Perequazione finanziaria				
3	SPESE CORRENTI				
361.20	Contributo al fondo di compensazione intercomunale	24'136.00		18'500.00	7'864.00
4	RICAVI CORRENTI				
444.00	Contributo di livellamento		923'956.00	850'000.00	907'812.00
444.01	Contributo per oneri localizzazione geografica		76'000.00	110'000.00	76'000.00
	TOTALE RICAVI		999'956.00	960'000.00	983'812.00
	TOTALE SPESE	24'136.00		18'500.00	7'864.00
	SALDO	975'820.00		-941'500.00	-975'948.00
930	Parte comunale alle entrate della Confederazione				

**CONSUNTIVO SECONDO LA CLASSIFICAZIONE ISTITUZIONALE
PER L'ANNO 2011**

CUGNASCO-GERRA	
Pagina	43

9	FINANZE E IMPOSTE	CONSUNTIVO 2011		PREVENTIVO 2011	CONSUNTIVO 2010
		SPESE	RICAVI		
930	<i>Parte comunale alle entrate della Confederazione</i>				
4	RICAVI CORRENTI				
440.00	Ridistribuzione tassa sul CO2		0.00	1'000.00	3'549.50
	TOTALE RICAVI		0.00	1'000.00	3'549.50
	TOTALE SPESE	0.00		0.00	0.00
	SALDO		0.00	-1'000.00	-3'549.50
931	<i>Parte comunale alle imposte cantonali</i>				
4	RICAVI CORRENTI				
441.00	Imposta di successione		3'420.95	10'000.00	0.00
441.01	Imposta immobiliare P.G.		199.00	0.00	686.00
441.02	Imposta sugli utili immobiliari		104'393.50	50'000.00	50'787.85
441.03	Imposta immobiliare Aziende idroelettriche		10'843.00	10'000.00	11'565.00
	TOTALE RICAVI		118'856.45	70'000.00	63'038.85
	TOTALE SPESE	0.00		0.00	0.00
	SALDO	118'856.45		-70'000.00	-63'038.85
932	<i>Parte comunale a patenti e regalie</i>				
4	RICAVI CORRENTI				
441.10	Partecipazione tasse patenti caccia e pesca		1'003.60	1'200.00	1'127.30
	TOTALE RICAVI		1'003.60	1'200.00	1'127.30
	TOTALE SPESE	0.00		0.00	0.00
	SALDO	1'003.60		-1'200.00	-1'127.30
933	<i>Parte comunale a tasse cantonali</i>				
4	RICAVI CORRENTI				
441.20	Partecipazione tasse sui cani		5'900.00	5'800.00	6'725.00

**CONSUNTIVO SECONDO LA CLASSIFICAZIONE ISTITUZIONALE
PER L'ANNO 2011**

9	FINANZE E IMPOSTE	CONSUNTIVO 2011		PREVENTIVO 2011	CONSUNTIVO 2010
		SPESE	RICAVI		
933	Parte comunale a tasse cantonali				
	TOTALE RICAVI		5'900.00	5'800.00	6'725.00
	TOTALE SPESE	0.00		0.00	0.00
	SALDO	5'900.00		-5'800.00	-6'725.00
940	Gestione debiti e patrimonio				
3	SPESE CORRENTI				
318.55	Tasse, spese e commissioni bancarie	644.25		2'500.00	715.70
321.01	Interessi passivi CCP	0.00		0.00	0.40
321.05	Interessi su c/c Bca. Raiffeisen, cto. 30499.76	0.00		1'500.00	522.00
321.10	Postfinance 26.11.2009-26.01.2010	0.00		0.00	361.12
322.01	UBS, cto. 234-437709.90Y 2005-2010	0.00		0.00	1'643.90
322.02	UBS, cto. 234-437709.90U 2007-2012	8'565.60		8'500.00	10'664.35
322.06	UBS, cto. 234-437709.90R 2006-2011	3'203.20		3'250.00	11'858.60
322.11	Bca. Raiffeisen, cto. 30499.12 (Gerra)	7'130.00		7'150.00	8'370.00
322.13	Postfinance, 2008-2013 (Cugnasco)	31'600.00		31'600.00	31'600.00
322.14	Bca. Raiffeisen, cto. 30499.81 2008-2012	4'600.00		4'600.00	5'400.00
322.15	UBS, cto. 234-437709.90D 2005-2010	0.00		0.00	111.10
322.16	BSCT, 2008-2014	110'513.89		110'520.00	110'513.89
322.17	UBS, cto. 437709.90H 2010-2016	42'177.75		42'200.00	41'715.55
329.00	Interessi remuneratori su imposte	21'242.50		25'000.00	16'025.30
4	RICAVI CORRENTI				
420.00	Interessi su averi bancari		225.90	500.00	627.25
421.00	Interessi attivi di mora		1'485.90	4'000.00	476.65
421.02	Interessi su contributi di costruzione canalizzazioni		10'121.90	15'000.00	16'711.55
421.03	Interessi CCP		13'994.95	700.00	4'663.90
421.05	Interessi su c/c Comune-ACAP		76'300.00	95'000.00	87'700.00
421.06	Interessi attivi di mora su imposte		46'350.40	20'000.00	31'183.20

**CONSUNTIVO SECONDO LA CLASSIFICAZIONE ISTITUZIONALE
PER L'ANNO 2011**

9	FINANZE E IMPOSTE	CONSUNTIVO 2011		PREVENTIVO 2011	CONSUNTIVO 2010
		SPESE	RICAVI		
940	Gestione debiti e patrimonio				
4	RICAVI CORRENTI				
426.00	Dividendo azioni S.E.S. SA		4'800.00	4'800.00	4'800.00
490.10	Accrediti interni: scuola elementare		26'784.50	27'000.00	17'571.80
	TOTALE RICAVI		180'063.55	167'000.00	163'734.35
	TOTALE SPESE	229'677.19		236'820.00	239'501.91
	SALDO		49'613.64	69'820.00	75'767.56
990	Ammortamenti				
3	SPESE CORRENTI				
330.01	Ammortamento debitori	354.73		3'000.00	1'757.60
331.00	Ammortamento terreni non edificati, beni amministr.	31'255.00		34'330.00	36'145.00
331.01	Ammortamento opere genio civile	247'330.00		292'000.00	318'520.00
331.02	Ammortamento costruzioni edili	283'780.00		288'456.00	274'239.00
331.03	Ammortamento mobili, veicoli e attrezzature	47'220.00		59'910.00	25'050.00
331.04	Ammortamento contributi all'investimento	58'740.00		87'495.00	100'770.00
331.05	Ammortamento altre spese d'investimento	6'480.00		42'870.00	57'570.00
331.10	Ammortamento particolare (canalizzazioni)	6'980.00		3'860.00	6'980.00
332.00	Ammortamento supplementare beni amministrativi	1'194'107.95		300'000.00	1'001'139.85
4	RICAVI CORRENTI				
490.10	Accrediti interni: scuola elementare		79'188.60	79'000.00	50'197.50
	TOTALE RICAVI		79'188.60	79'000.00	50'197.50
	TOTALE SPESE	1'876'247.68		1'111'921.00	1'822'171.45
	SALDO		1'797'059.08	1'032'921.00	1'771'973.95

**CONSUNTIVO SECONDO LA CLASSIFICAZIONE ISTITUZIONALE
PER L'ANNO 2011**

CUGNASCO-GERRA	
Pagina	46

D I C A S T E R O	R I C A P I T O L A Z I O N E C O N T O D I I N V E S T I M E N T O				U S C I T E		E N T R A T E	
		U S C I T E		E N T R A T E		U S C I T E		E N T R A T E
	C O N S U N T I V O		2 0 1 1		P R E V E N T I V O		2 0 1 1	
0	AMMINISTRAZIONE GENERALE	388.80	0.02 %	0.00	0.00 %	190'000.00	0.00	
1	SICUREZZA PUBBLICA	48'402.35	2.06 %	0.00	0.00 %	55'000.00	0.00	
2	EDUCAZIONE	18'088.60	0.77 %	137'200.00	5.85 %	1'045'000.00	137'200.00	
3	CULTURA E TEMPO LIBERO	312'003.20	13.31 %	13'000.00	0.55 %	467'000.00	60'000.00	
6	TRAFFICO	112'010.55	4.78 %	136'974.65	5.84 %	720'700.00	84'200.00	
7	PROTEZIONE AMBIENTE E SISTEMAZIONE TERRITORIO	289'657.45	12.35 %	181'656.35	7.75 %	741'700.00	658'100.00	
8	ECONOMIA	0.00	0.00 %	0.00	0.00 %	14'000.00	0.00	
9	FINANZE E IMPOSTE	0.00	0.00 %	1'875'892.95	80.00 %	0.00	1'108'921.00	
T O T A L I		780'550.95	33.29%	2'344'723.95	100.00 %	3'233'400.00	2'048'421.00	
S A L D O		1'564'173.00	66.71 %					1'184'979.00
T O T A L I A P A R E G G I O		2'344'723.95			2'344'723.95	3'233'400.00	3'233'400.00	

**CONSUNTIVO SECONDO LA CLASSIFICAZIONE ISTITUZIONALE
PER L'ANNO 2011**

CUGNASCO-GERRA	
Pagina	47

**RICAPITOLAZIONE CONTO DI INVESTIMENTO
PRIMA RICAPITOLAZIONE
U S C I T E**

ENTRATE

0	AMMINISTRAZIONE GENERALE					
090	Compiti non ripartibili	388.80	0.02	%	0.00	0.00 %
	TOTALE PER DICASTERO	388.80			0.00	
1	SICUREZZA PUBBLICA					
113	Servizio di polizia	40'757.55	1.74	%	0.00	0.00 %
140	Polizia del fuoco	7'644.80	0.33	%	0.00	0.00 %
	TOTALE PER DICASTERO	48'402.35			0.00	
2	EDUCAZIONE					
200	Scuola infanzia	0.00	0.00	%	137'200.00	5.85 %
210	Scuola elementare	18'088.60	0.77	%	0.00	0.00 %
	TOTALE PER DICASTERO	18'088.60			137'200.00	
3	CULTURA E TEMPO LIBERO					
330	Parchi e sentieri pubblici	173'821.20	7.41	%	13'000.00	0.55 %
340	Sport	111'182.00	4.74	%	0.00	0.00 %
390	Culto	27'000.00	1.15	%	0.00	0.00 %
	TOTALE PER DICASTERO	312'003.20			13'000.00	
6	TRAFFICO					
620	Strade comunali	88'910.55	3.79	%	136'974.65	5.84 %
690	Altro traffico	23'100.00	0.99	%	0.00	0.00 %
	TOTALE PER DICASTERO	112'010.55			136'974.65	
7	PROTEZIONE AMBIENTE E SISTEMAZIONE TERRITORIO					
710	Fognature e depurazione	57'054.70	2.43	%	163'927.70	6.99 %
750	Arginature	212'523.65	9.06	%	17'728.65	0.76 %

**CONSUNTIVO SECONDO LA CLASSIFICAZIONE ISTITUZIONALE
PER L'ANNO 2011**

CUGNASCO-GERRA	
Pagina	48

**RICAPITOLAZIONE CONTO DI INVESTIMENTO
PRIMA RICAPITOLAZIONE
U S C I T E**

ENTRATE

790	Pianificazione del territorio	20'079.10	0.86	%		0.00	0.00 %
	TOTALE PER DICASTERO	289'657.45				181'656.35	
8	ECONOMIA						
860	Distribuzione elettricità	0.00	0.00	%		0.00	0.00 %
	TOTALE PER DICASTERO	0.00				0.00	
9	FINANZE E IMPOSTE						
990	Ammortamenti	0.00	0.00	%		1'875'892.95	80.00 %
	TOTALE PER DICASTERO	0.00				1'875'892.95	
TOTALI		780'550.95	33.29	%		2'344'723.95	100.00 %
SALDO		1'564'173.00	66.71	%			
TOTALI A PAREGGIO		2'344'723.95				2'344'723.95	

**CONSUNTIVO SECONDO LA CLASSIFICAZIONE ISTITUZIONALE
PER L'ANNO 2011**

CUGNASCO-GERRA	
Pagina	49

RICAPITOLAZIONE PER GENERE DI CONTO

CONTO	%	DESCRIZIONE DEL CONTO	CONSUNTIVO 2011	PREVENTIVO 2011
5	100.00	USCITE INVEST. BENI AMMINISTRATIVI	780'550.95	3'233'400.00
50	91.01	INVESTIMENTI IN BENI AMMINISTRATIVI	710'371.85	2'986'400.00
501	39.37	OPERE DEL GENIO CIVILE	307'292.45	1'381'400.00
503	38.83	COSTRUZIONI EDILI	303'091.80	1'495'000.00
506	5.22	MOBILI,MACCHINE,VEICOLI,ATTREZZATURE ED ISTALLAZIONI	40'757.55	50'000.00
509	7.59	ALTRI INVESTIMENTI IN BENI AMMINISTRATIVI	59'230.05	60'000.00
56	6.42	CONTRIBUTI PROPRI	50'100.00	53'000.00
562	6.42	COMUNI E CONSORZI COMUNALI	50'100.00	53'000.00
58	2.57	ALTRE USCITE DA ATTIVARE	20'079.10	194'000.00
581	2.57	USCITE DI PIANIFICAZIONE	20'079.10	44'000.00
589	0.00	ALTRE USCITE DA ATTIVARE	0.00	150'000.00

**CONSUNTIVO SECONDO LA CLASSIFICAZIONE ISTITUZIONALE
PER L'ANNO 2011**

CUGNASCO-GERRA	
Pagina	50

RICAPITOLAZIONE PER GENERE DI CONTO

CONTO	%	DESCRIZIONE DEL CONTO	CONSUNTIVO 2011	PREVENTIVO 2011
6	100.00	ENTRATE INVEST. BENI AMMINISTRATIVI	2'344'723.95	2'048'421.00
61	5.50	CONTRIBUTI ED INDENNITA'	129'004.85	432'600.00
610	5.50	CONTRIBUTI D'UTILIZZAZIONE E INDENNITA' PER BENEFICI	129'004.85	432'600.00
66	14.49	CONTRIBUTI PER INVESTIMENTI PROPRI	339'826.15	506'900.00
660	2.39	CONFEDERAZIONE	56'089.65	78'900.00
661	8.83	CANTONI	206'954.80	428'000.00
663	0.55	ISTITUTI PROPRI	13'000.00	0.00
669	2.72	ALTRI CONTRIBUTI PER INVESTIMENTI	63'781.70	0.00
68	80.00	RIPORTO DEGLI AMMORTAMENTI	1'875'892.95	1'108'921.00
681	29.08	BENI AMMINISTRATIVI: AMMORTAMENTI ORDINARI	681'785.00	808'921.00
682	50.93	BENI AMMINISTRATIVI: AMMORTAMENTI SUPPLEMENTARI	1'194'107.95	300'000.00

**CONSUNTIVO SECONDO LA CLASSIFICAZIONE ISTITUZIONALE
PER L'ANNO 2011**

CUGNASCO-GERRA	
Pagina	51

0	AMMINISTRAZIONE GENERALE	RIS. C.C.	IMPORTO VOTATO TOT.	CONSUNTIVO 2011		PREVENTIVO 2011
				USCITE	ENTRATE	
090	<i>Compiti non ripartibili</i>					
5	USCITE INVEST. BENI AMMINISTRATIVI					
503.08	Sede amministrativa: vari interventi di manutenzione			0.00		40'000.00
509.04	Applicazione nuovo stemma comunale	13-09-2010	34'000.00	388.80		0.00
589.00	Altri investimenti			0.00		150'000.00
	TOTALE ENTRATE				0.00	0.00
	TOTALE USCITE			388.80		190'000.00
	SALDO				388.80	190'000.00

**CONSUNTIVO SECONDO LA CLASSIFICAZIONE ISTITUZIONALE
PER L'ANNO 2011**

CUGNASCO-GERRA	
Pagina	52

1	SICUREZZA PUBBLICA	RIS. C.C.	IMPORTO VOTATO TOT.	CONSUNTIVO 2011		PREVENTIVO 2011
				USCITE	ENTRATE	
113	<i>Servizio di polizia</i>					
5	USCITE INVEST. BENI AMMINISTRATIVI					
506.08	Realizzazione videosorveglianza (Cu. e G.P.)	14-06-2011	30'500.00	40'757.55		50'000.00
		13-02-2012	10'257.55			
	TOTALE ENTRATE				0.00	0.00
	TOTALE USCITE			40'757.55		50'000.00
	SALDO				40'757.55	50'000.00
140	<i>Polizia del fuoco</i>					
5	USCITE INVEST. BENI AMMINISTRATIVI					
501.01	Rete idranti	10-06-2002	72'699.20	7'644.80		5'000.00
	TOTALE ENTRATE				0.00	0.00
	TOTALE USCITE			7'644.80		5'000.00
	SALDO				7'644.80	5'000.00

**CONSUNTIVO SECONDO LA CLASSIFICAZIONE ISTITUZIONALE
PER L'ANNO 2011**

CUGNASCO-GERRA	
Pagina	53

2	EDUCAZIONE	RIS. C.C.	IMPORTO VOTATO TOT.	CONSUNTIVO 2011		PREVENTIVO 2011
				USCITE	ENTRATE	
200	Scuola infanzia					
5	USCITE INVEST. BENI AMMINISTRATIVI					
503.40	Scuola dell'infanzia: progettazione			0.00		100'000.00
6	ENTRATE INVEST. BENI AMMINISTRATIVI					
661.07	Seconda sezione S.I. Gerra Piano: sussidio TI				137'200.00	137'200.00
	TOTALE ENTRATE				137'200.00	137'200.00
	TOTALE USCITE			0.00		100'000.00
	SALDO			137'200.00		-37'200.00
210	Scuola elementare					
5	USCITE INVEST. BENI AMMINISTRATIVI					
503.31	Ampliamento centro scolastico: realizzazione	13-12-2010	9'050'000.00	18'088.60		900'000.00
503.32	Ampliamento centro scolastico: domanda di costruzione			0.00		45'000.00
	TOTALE ENTRATE				0.00	0.00
	TOTALE USCITE			18'088.60		945'000.00
	SALDO				18'088.60	945'000.00

**CONSUNTIVO SECONDO LA CLASSIFICAZIONE ISTITUZIONALE
PER L'ANNO 2011**

CUGNASCO-GERRA	
Pagina	54

3	CULTURA E TEMPO LIBERO	RIS. C.C.	IMPORTO VOTATO TOT.	CONSUNTIVO 2011		PREVENTIVO 2011
				USCITE	ENTRATE	
330	<i>Parchi e sentieri pubblici</i>					
5	USCITE INVEST. BENI AMMINISTRATIVI					
501.33	Manutenzione sentieri collinari (Gerra Piano)			0.00		30'000.00
503.50	Sistemazione parchi giochi	31-01-2011	181'000.00	173'821.20		170'000.00
6	ENTRATE INVEST. BENI AMMINISTRATIVI					
661.08	Sistemazione parchi giochi: sussidio TI				0.00	60'000.00
663.50	Sistemazione parchi giochi: contributo Verzasca SA				13'000.00	0.00
	TOTALE ENTRATE				13'000.00	60'000.00
	TOTALE USCITE			173'821.20		200'000.00
	SALDO				160'821.20	140'000.00
340	<i>Sport</i>					
5	USCITE INVEST. BENI AMMINISTRATIVI					
503.61	Centro sportivo: acquisto mappale no. 4502	30-03-2011	87'000.00	85'182.00		90'000.00
503.62	Centro sportivo: progettazione	06-06-2011	118'000.00	26'000.00		150'000.00
	TOTALE ENTRATE				0.00	0.00
	TOTALE USCITE			111'182.00		240'000.00
	SALDO				111'182.00	240'000.00
390	<i>Culto</i>					
5	USCITE INVEST. BENI AMMINISTRATIVI					
562.00	Contributo convenzionale alla Parrocchia (Cugnasco)	25-08-1980	27'000.00	27'000.00		27'000.00
	TOTALE ENTRATE				0.00	0.00
	TOTALE USCITE			27'000.00		27'000.00
	SALDO				27'000.00	27'000.00

**CONSUNTIVO SECONDO LA CLASSIFICAZIONE ISTITUZIONALE
PER L'ANNO 2011**

CUGNASCO-GERRA	
Pagina	55

6	TRAFFICO	RIS. C.C.	IMPORTO VOTATO TOT.	CONSUNTIVO 2011		PREVENTIVO 2011
				USCITE	ENTRATE	
620	Strade comunali					
5	USCITE INVEST. BENI AMMINISTRATIVI					
501.00	Rettifica fondiaria Via Ciosett	06-10-2003	22'119.00	13'568.25		0.00
501.18	Sistemazione strada d'accesso a nord nucleo Agarone	09-01-2008	80'000.00	8'006.20		0.00
501.20	Rifacimento ponticello stradale sul ruscello Camarino	09-06-2009	173'000.00	5'762.70		0.00
		06-02-2012	794.40			
501.34	Pavimentazioni stradali			0.00		100'000.00
501.52	Pavimentazione nucleo Cugnasco	06-06-2011	511'000.00	0.00		500'000.00
501.53	Nuova illuminazione pubblica nucleo Cugnasco	06-06-2011	50'000.00	0.00		10'500.00
501.54	Adeguamenti passaggi pedonali			0.00		24'200.00
501.55	Sistemazione passaggio pedonale (ufficio postale)	21-09-2010	27'000.00	2'732.15		0.00
509.02	Numerazione vie e sentieri (Cugnasco)	26-10-2009	60'000.00	58'841.25		60'000.00
6	ENTRATE INVEST. BENI AMMINISTRATIVI					
610.00	Contributi di miglioria Via Collina				0.00	0.00
610.06	Contr. miglioria sist. strada a nord nucleo Agarone				42'854.00	56'000.00
610.07	Contributi di miglioria ponticello Camarino				29'096.15	21'300.00
661.09	Adeguamenti passaggi pedonali: quota parte Cantone				0.00	6'900.00
661.55	Sist. passaggio pedonale (uff. postale): sussidio TI				1'242.80	0.00
669.04	Rifacimento ponticello stradale sul ruscello Camarino: partecipazione privati				23'500.00	0.00
669.05	Rifacimento ponticello stradale sul ruscello Camarino: quota parte spesa per posa canalizzazione				40'281.70	0.00
	TOTALE ENTRATE				136'974.65	84'200.00
	TOTALE USCITE			88'910.55		694'700.00

**CONSUNTIVO SECONDO LA CLASSIFICAZIONE ISTITUZIONALE
PER L'ANNO 2011**

CUGNASCO-GERRA	
Pagina	56

6	TRAFFICO	RIS. C.C.	IMPORTO VOTATO TOT.	CONSUNTIVO 2011		PREVENTIVO 2011
				USCITE	ENTRATE	
620	<i>Strade comunali</i> SALDO			48'064.10		610'500.00
690	<i>Altro traffico</i>					
5	USCITE INVEST. BENI AMMINISTRATIVI					
562.01	Opere stradali PTLVM	20-10-2008	212'490.00	23'100.00		26'000.00
	TOTALE ENTRATE				0.00	0.00
	TOTALE USCITE			23'100.00		26'000.00
	SALDO				23'100.00	26'000.00

**CONSUNTIVO SECONDO LA CLASSIFICAZIONE ISTITUZIONALE
PER L'ANNO 2011**

CUGNASCO-GERRA	
Pagina	57

7	PROTEZIONE AMBIENTE E SISTEMAZIONE TERRITORIO	RIS. C.C.	IMPORTO VOTATO TOT.	CONSUNTIVO 2011		PREVENTIVO 2011
				USCITE	ENTRATE	
710	Fognature e depurazione					
5	USCITE INVEST. BENI AMMINISTRATIVI					
501.09	PGS Cugnasco - Al Bosco: progettazione	01-03-2010	16'000.00	16'773.00		0.00
		15-03-2012	773.00			
501.39	Sostituzione canalizzazione ponticello Camarino	06-02-2012	40'281.70	40'281.70		0.00
501.50	PGS Cugnasco - Al Bosco	30-03-2011	670'000.00	0.00		480'000.00
6	ENTRATE INVEST. BENI AMMINISTRATIVI					
610.02	Contributi di costruzione canalizzazioni				19'448.70	300'000.00
610.04	Prelevamento dall'accant. contr. costruz. canalizz.				37'606.00	35'000.00
660.04	PGS Cugnasco: sussidio CH				38'361.00	0.00
661.06	PGS Cugnasco: sussidio TI				68'512.00	0.00
661.50	PGS Cugnasco - Al Bosco: sussidio TI				0.00	145'000.00
	TOTALE ENTRATE				163'927.70	480'000.00
	TOTALE USCITE			57'054.70		480'000.00
	SALDO			106'873.00		0.00
750	Arginature					
5	USCITE INVEST. BENI AMMINISTRATIVI					
501.21	Premunizione caduta sassi Massaresco	14-06-2010	39'711.30	2'838.50		0.00
501.35	Danni alluvionali G.V.: fiume Verzasca	14-06-2010	231'740.00	169'442.85		231'700.00
501.56	Sistemazione riale Vaslina - Pè di Mott	30-01-2012	40'242.30	40'242.30		0.00
6	ENTRATE INVEST. BENI AMMINISTRATIVI					
610.31	Riale Valletta: contributi di miglioria				0.00	20'300.00
660.28	Riali "Conscina" e "Cioss": sussidi CH				17'728.65	0.00

**CONSUNTIVO SECONDO LA CLASSIFICAZIONE ISTITUZIONALE
PER L'ANNO 2011**

CUGNASCO-GERRA	
Pagina	58

7	PROTEZIONE AMBIENTE E SISTEMAZIONE TERRITORIO	RIS. C.C.	IMPORTO VOTATO TOT.	CONSUNTIVO 2011		PREVENTIVO 2011
				USCITE	ENTRATE	
750	<i>Arginature</i>					
6	ENTRATE INVEST. BENI AMMINISTRATIVI					
660.31	Riale Valletta-fiume Verzasca: sussidi CH				0.00	78'900.00
661.31	Riale Valletta-fiume Verzasca: sussidi TI				0.00	78'900.00
	TOTALE ENTRATE				17'728.65	178'100.00
	TOTALE USCITE			212'523.65		231'700.00
	SALDO				194'795.00	53'600.00
790	<i>Pianificazione del territorio</i>					
5	USCITE INVEST. BENI AMMINISTRATIVI					
581.14	Piano Regolatore: variante comparto Medoscio	17-01-2011	45'000.00	20'079.10		30'000.00
	TOTALE ENTRATE				0.00	0.00
	TOTALE USCITE			20'079.10		30'000.00
	SALDO				20'079.10	30'000.00

**CONSUNTIVO SECONDO LA CLASSIFICAZIONE ISTITUZIONALE
PER L'ANNO 2011**

CUGNASCO-GERRA	
Pagina	59

8	ECONOMIA	RIS. C.C.	IMPORTO VOTATO TOT.	CONSUNTIVO 2011		PREVENTIVO 2011
				USCITE	ENTRATE	
	<i>860 Distribuzione elettricità</i>					
	5 USCITE INVEST. BENI AMMINISTRATIVI					
	581.30 Microcentrale: progettazione			0.00		14'000.00
	TOTALE ENTRATE				0.00	0.00
	TOTALE USCITE			0.00		14'000.00
	SALDO				0.00	14'000.00

**CONSUNTIVO SECONDO LA CLASSIFICAZIONE ISTITUZIONALE
PER L'ANNO 2011**

CUGNASCO-GERRA	
Pagina	60

9	FINANZE E IMPOSTE	RIS. C.C.	IMPORTO VOTATO TOT.	CONSUNTIVO 2011		PREVENTIVO 2011
				USCITE	ENTRATE	
990	<i>Ammortamenti</i>					
6	ENTRATE INVEST. BENI AMMINISTRATIVI					
681.00	Ammortamento ordinario beni amministrativi				681'785.00	808'921.00
682.00	Ammortamento supplementare beni amministrativi				1'194'107.95	300'000.00
	TOTALE ENTRATE				1'875'892.95	1'108'921.00
	TOTALE USCITE			0.00		0.00
	SALDO			1'875'892.95		-1'108'921.00

**BILANCIO DI CHIUSURA
AL 31-12-2011**

CUGNASCO-GERRA	
Pagina	61

RIASSUNTO DEL BILANCIO

C O N S U N T I V O
ATTIVO PASSIVO

RIASSUNTO DEL BILANCIO

BENI PATRIMONIALI	10'724'664.27	
BENI AMMINISTRATIVI	6'652'300.00	
FINANZIAMENTI SPECIALI	0.00	
ECCEDENZ A PASSIVA	0.00	
	<hr/>	
CAPITALE DI TERZI		10'933'240.75
FINANZIAMENTI SPECIALI		1'656'502.20
CAPITALE PROPRIO		4'775'817.87
		<hr/>
TOTALI	17'376'964.27	17'365'560.82
	<hr/>	
AVANZO D ' ESERCIZIO		11'403.45
		<hr/>
TOTALI A PAREGGIO	17'376'964.27	17'376'964.27

**BILANCIO DI CHIUSURA
AL 31-12-2011**

CUGNASCO-GERRA	
Pagina	62

RICAPITOLAZIONE PER GENERE DI CONTO

Conto	Descrizione del conto	Importo	Var. %	Anno precedente
1	ATTIVO			
10	LIQUIDITA'	4'152'744.74	139.56	1'733'459.43
11	CREDITI	6'433'886.58	-11.40	7'261'609.58
12	INVESTIMENTI IN BENI PATRIMONIALI	125'138.00	0.00	125'138.00
13	TRANSITORI ATTIVI	12'894.95	-80.14	64'937.95
14	INVESTIMENTI IN BENI AMMINISTRATIVI	6'057'600.00	-18.87	7'466'400.00
15	PRESTITI E PARTECIPAZIONI	145'000.00	-36.96	230'000.00
16	CONTRIBUTI PER INVESTIMENTI	355'800.00	-9.14	391'600.00
17	ALTRE SPESE ATTIVATE	93'900.00	334.72	21'600.00
19	DISAVANZI DI ESERCIZIO	0.00		0.00
		17'376'964.27	0.48	17'294'744.96

**BILANCIO DI CHIUSURA
AL 31-12-2011**

CUGNASCO-GERRA	
Pagina	63

RICAPITOLAZIONE PER GENERE DI CONTO

Conto	Descrizione del conto	Importo	Var. %	Anno precedente
2	PASSIVO			
20	IMPEGNI CORRENTI	266'458.10	-12.01	302'810.90
21	DEBITI A BREVE TERMINE	0.00		0.00
22	DEBITI A MEDIO E LUNGO TERMINE	8'539'900.00	-5.22	9'010'500.00
23	DEBITI PER GESTIONI SPECIALI	0.00		0.00
24	ACCANTONAMENTI	1'087'352.20	6.80	1'018'085.20
25	TRANSITORI PASSIVI	1'039'530.45	80.62	575'541.59
28	IMPEGNI VERSO FINANZIAMENTI SPECIALI	1'656'502.20	2.76	1'611'989.40
29	CAPITALE PROPRIO	4'775'817.87	0.00	4'775'817.87
		17'365'560.82	0.41	17'294'744.96

**BILANCIO DI CHIUSURA
AL 31-12-2011**

CUGNASCO-GERRA	
Pagina	64

Conto	Descrizione	S A L D O	Anno preced.	Var. %	Variaz. Netta
A T T I V O		17'376'964.27	17'294'744.96	0.48	82'219.31
LIQUIDITA'		4'152'744.74	1'733'459.43	139.56	2'419'285.31
100.00	Cassa	1'903.20	1'570.35	21.20	332.85
100.01	Cassa direzione S.E.	302.25	740.65	-59.19	-438.40
101.00	Conto corrente postale 65-80571-5	2'950'797.22	1'450'306.54	103.46	1'500'490.68
101.01	Conto corrente postale 65-420-2	6'317.36	5'510.01	14.65	807.35
101.02	Conto corrente postale 65-951-6	3'419.72	1'473.97	132.01	1'945.75
101.03	Conto corrente postale 65-7118-7	1'300.75	1'335.10	-2.57	-34.35
101.10	Conto e-deposito 92-357332-8	1'002'302.05	0.00	999.99	1'002'302.05
102.00	UBS, c/c cto. 437709.B1P	10'895.59	164'840.19	-93.39	-153'944.60
102.04	Conto corrente Banca Raiffeisen 30499.76	174'414.39	107'012.42	62.99	67'401.97
102.20	BSCT, cto. 1234146/001.000.001	1'092.21	670.20	62.97	422.01
CREDITI		6'433'886.58	7'261'609.58	-11.40	-827'723.00
111.00	Conto corrente Comune/ACAP	2'739'430.79	3'224'421.95	-15.04	-484'991.16
111.03	Prestiti ACAP	270'000.00	270'000.00	0.00	0.00
112.00	Debitori imposte comunali speciali	21'726.50	14'528.25	49.55	7'198.25
112.07	Imposta comunale 2007	0.00	9'754.55	-100.00	-9'754.55
112.08	Imposta comunale 2008 e precedenti	3'203.75	21'044.25	-84.78	-17'840.50
112.09	Imposta comunale 2009	9'296.05	747'377.05	-98.76	-738'081.00
112.10	Imposta comunale 2010	818'747.05	1'487'381.60	-44.95	-668'634.55
112.11	Imposta comunale 2011	1'388'077.10	0.00	999.99	1'388'077.10
113.00	Rimborsi da enti pubblici	39'434.70	43'069.05	-8.44	-3'634.35
113.01	Assistenza	500.00	1'000.00	-50.00	-500.00
114.00	Sussidi federali e cantonali	0.00	76'000.00	-100.00	-76'000.00
115.00	Imposta preventiva da recuperare	6'653.00	3'512.75	89.40	3'140.25
115.01	Contributi sostitutivi costruzione rifugi PCi	33'250.00	41'310.00	-19.51	-8'060.00
115.02	Contributi costruzione canalizzazioni	397'755.45	454'649.95	-12.51	-56'894.50
115.03	Tasse allacciamento fognatura	5'932.00	10'636.40	-44.23	-4'704.40
115.04	Debitori tenuta a giorno misurazione catastale	5'744.65	19'289.35	-70.22	-13'544.70
115.05	Tasse controllo bruciatori	39'044.50	270.00		38'774.50
115.06	Tasse cancelleria	415.00	305.00	36.07	110.00
115.07	Affitti	2'440.00	36'640.00	-93.34	-34'200.00
115.08	Tasse refezione S.I.	16'266.60	15'616.50	4.16	650.10

**BILANCIO DI CHIUSURA
AL 31-12-2011**

CUGNASCO-GERRA	
Pagina	65

Conto	Descrizione	S A L D O	Anno preced.	Var.%	Variaz. Netta
115.10	Tasse cimiteri	1'043.65	2'407.30	-56.65	-1'363.65
115.12	Autorizzazioni edilizie	18'636.15	5'352.00	248.21	13'284.15
115.13	Sacchi tassati rifiuti	12'333.87	20'737.37	-40.52	-8'403.50
115.14	Debitori diversi	65'980.05	43'311.05	52.34	22'669.00
115.15	Tasse raccolta rifiuti	55'153.15	139'380.20	-60.43	-84'227.05
115.16	Tasse uso canalizzazioni	43'844.62	132'418.55	-66.89	-88'573.93
115.17	Tasse introduzione RFD	1'199.20	11'608.55	-89.67	-10'409.35
115.90	AVS	0.00	3'492.60	-100.00	-3'492.60
115.91	Assicurazione infortuni	585.40	0.00	999.99	585.40
115.93	Cassa pensione	2'961.70	29'026.20	-89.80	-26'064.50
115.99	Altri debitori	329'800.00	280'833.11	17.44	48'966.89
119.00	Contributi di miglioria canali Gerra Piano	4'375.90	4'375.90	0.00	0.00
119.01	Contributi di miglioria strada Via Collina	3'711.60	16'962.30	-78.12	-13'250.70
119.02	Contributi di miglioria strada Via Mondelle	14'845.00	74'949.00	-80.19	-60'104.00
119.03	Contributi di miglioria strada Sciarana (I-II tappa)	2'487.05	2'487.05	0.00	0.00
119.05	IVA precedente servizio raccolta rifiuti	345.25	11'198.05	-96.92	-10'852.80
119.07	IVA precedente servizio fognature e depurazione	6'857.05	6'263.70	9.47	593.35
119.12	Contributi di miglioria opere stradali diverse	71'809.80	0.00	999.99	71'809.80
INVESTIMENTI IN BENI PATRIMONIALI		125'138.00	125'138.00	0.00	0.00
121.00	Azioni e quote di partecipazione	1'300.00	1'300.00	0.00	0.00
123.00	Immobili	123'838.00	123'838.00	0.00	0.00
TRANSITORI ATTIVI		12'894.95	64'937.95	-80.14	-52'043.00
139.00	Altri transitori attivi	2'669.70	64'937.95	-95.89	-62'268.25
139.01	Partite di giro Delegazione tutoria	6'761.40	0.00	999.99	6'761.40
139.15	Colonia Gagnascolo	3'463.85	0.00	999.99	3'463.85
INVESTIMENTI IN BENI AMMINISTRATIVI		6'057'600.00	7'466'400.00	-18.87	-1'408'800.00
TERRENI NON EDIFICATI		417'800.00	625'100.00	-33.16	-207'300.00
140.00	Terreni non edificati	417'800.00	625'100.00	-33.16	-207'300.00
OPERE DEL GENIO CIVILE		1'889'700.00	2'629'900.00	-28.15	-740'200.00
141.00	Strade	696'300.00	1'192'700.00	-41.62	-496'400.00
141.02	Piazze	100'400.00	111'600.00	-10.04	-11'200.00
141.03	Posteggi	195'900.00	217'700.00	-10.01	-21'800.00

**BILANCIO DI CHIUSURA
AL 31-12-2011**

CUGNASCO-GERRA	
Pagina	66

Conto	Descrizione	S A L D O	Anno preced.	Var.%	Variaz. Netta
141.05	Sentieri	0.00	110'300.00	-100.00	-110'300.00
141.06	Ponti e passerelle pedonali	112'800.00	222'300.00	-49.26	-109'500.00
141.10	Illuminazione pubblica	0.00	30'400.00	-100.00	-30'400.00
141.11	Rete idranti	0.00	46'900.00	-100.00	-46'900.00
141.12	Opere di premunizione caduta sassi	70'700.00	75'500.00	-6.36	-4'800.00
141.13	Piazze dei rifiuti e compostaggio	0.00	51'900.00	-100.00	-51'900.00
141.14	Canalizzazioni	149'500.00	156'600.00	-4.53	-7'100.00
141.15	Interventi ai corsi d'acqua, arginature	564'100.00	414'000.00	36.26	150'100.00
141.17	Passaggi pedonali	0.00	0.00	0.00	0.00
	COSTRUZIONI EDILI	3'679'800.00	4'054'000.00	-9.23	-374'200.00
143.00	Edifici amministrativi	1'204'600.00	1'364'500.00	-11.72	-159'900.00
143.01	Edifici scolastici scuola elementare	1'064'300.00	1'125'400.00	-5.43	-61'100.00
143.02	Edifici scolastici scuola dell'infanzia	297'300.00	467'400.00	-36.39	-170'100.00
143.03	Magazzini	0.00	49'300.00	-100.00	-49'300.00
143.05	Cimiteri e camere mortuarie	519'200.00	600'200.00	-13.50	-81'000.00
143.06	Rifugi protezione della popolazione	0.00	129'300.00	-100.00	-129'300.00
143.07	Orologi	18'500.00	19'900.00	-7.04	-1'400.00
143.08	Parchi gioco	464'900.00	298'000.00	56.01	166'900.00
143.09	Centro sportivo Al Porto	111'000.00	0.00	999.99	111'000.00
	MOBILI,MACCHINE,VEICOLI, ATTREZZATURE E INSTALLAZIONI	70'300.00	157'400.00	-55.34	-87'100.00
146.03	Veicoli	70'300.00	157'400.00	-55.34	-87'100.00
146.06	Videosorveglianza	0.00	0.00	0.00	0.00
	PRESTITI E PARTECIPAZIONI	145'000.00	230'000.00	-36.96	-85'000.00
155.00	Azioni S.E.S. SA	60'000.00	60'000.00	0.00	0.00
155.01	Azioni Centro Balneare Regionale SA (CBR)	85'000.00	170'000.00	-50.00	-85'000.00
	CONTRIBUTI PER INVESTIMENTI	355'800.00	391'600.00	-9.14	-35'800.00
161.00	Cantone	135'800.00	159'800.00	-15.02	-24'000.00
162.00	Comuni e Consorzi	220'000.00	231'800.00	-5.09	-11'800.00
	ALTRE SPESE ATTIVATE	93'900.00	21'600.00	334.72	72'300.00
171.00	Uscite di pianificazione	20'000.00	0.00	999.99	20'000.00
179.00	Altre uscite attivate	73'900.00	21'600.00	242.13	52'300.00

**BILANCIO DI CHIUSURA
AL 31-12-2011**

CUGNASCO-GERRA	
Pagina	67

Conto	Descrizione	SALDO	Anno preced.	Var.%	Variaz. Netta
PASSIVO		17'365'560.82	17'294'744.96	0.41	70'815.86
IMPEGNI CORRENTI		266'458.10	302'810.90	-12.01	-36'352.80
200.00	AVS	0.00	0.00	0.00	0.00
200.01	Assicurazione infortuni	2'265.50	2'204.60	2.76	60.90
200.02	Assicurazione malattia	0.00	0.00	0.00	0.00
200.03	Cassa pensione	0.00	0.00	0.00	0.00
200.04	Credito assegni eccedenze imposte e altri	3'390.80	3'390.80	0.00	0.00
200.05	Creditori	246'789.20	259'754.05	-4.99	-12'964.85
201.00	Cauzioni e depositi	14'012.60	16'012.60	-12.49	-2'000.00
206.00	Conto corrente Stato/Comune	0.00	0.00	0.00	0.00
209.00	IVA creditore servizio raccolta rifiuti	0.00	14'542.00	-100.00	-14'542.00
209.01	IVA creditore servizio fognature e depurazione	0.00	6'906.85	-100.00	-6'906.85
DEBITI A MEDIO E LUNGO TERMINE		8'539'900.00	9'010'500.00	-5.22	-470'600.00
221.01	UBS SA, cto. 234-437709.90U 2007-2012	200'000.00	260'000.00	-23.08	-60'000.00
221.05	UBS SA, cto. 234-437709.90R 2006-2011	0.00	330'000.00	-100.00	-330'000.00
221.08	Banca Raiffeisen no. 30499.12	200'000.00	240'000.00	-16.67	-40'000.00
221.09	Postfinance 2008-2013	1'000'000.00	1'000'000.00	0.00	0.00
221.10	Banca Raiffeisen 2008-2012, no. 30499.81	125'000.00	150'000.00	-16.67	-25'000.00
221.11	BSCT, 2008-2014	5'000'000.00	5'000'000.00	0.00	0.00
221.13	UBS SA, cto. 234-437709.90H 2010-2016	2'000'000.00	2'000'000.00	0.00	0.00
229.00	Credito LIM CH	0.00	6'000.00	-100.00	-6'000.00
229.01	Credito LIM TI	0.00	2'500.00	-100.00	-2'500.00
229.04	Credito LIM CH 1994	0.00	1'700.00	-100.00	-1'700.00
229.05	Credito LIM TI 1994	1'700.00	3'600.00	-52.78	-1'900.00
229.06	Credito LIM CH 1997, Riale del Cioss	5'000.00	6'800.00	-26.47	-1'800.00
229.07	Credito LIM TI 1997, Riale del Cioss	8'200.00	9'900.00	-17.17	-1'700.00
ACCANTONAMENTI		1'087'352.20	1'018'085.20	6.80	69'267.00
241.00	Fondo eccedenza contributi costruz. canalizzazioni	1'087'352.20	1'018'085.20	6.80	69'267.00
TRANSITORI PASSIVI		1'039'530.45	575'541.59	80.62	463'988.86
259.00	Riversamento patenti caccia e pesca al Cantone	340.00	340.00	0.00	0.00
259.01	Partite di giro Delegazione tutoria	0.00	2'438.60	-100.00	-2'438.60
259.06	Rimborso Petroplast sacchi tassati	0.00	0.00	0.00	0.00

**BILANCIO DI CHIUSURA
AL 31-12-2011**

CUGNASCO-GERRA	
Pagina	68

Conto	Descrizione	S A L D O	Anno preced.	Var.%	Variaz. Netta
259.08	Riaccrediti in CCP e riversamento pagameti errati	13'474.55	13'474.55	0.00	0.00
259.09	Stipendi da versare	4'321.45	5'141.65	-15.95	-820.20
259.10	Altre partite di giro	40'967.55	33'616.50	21.87	7'351.05
259.11	Altri transitori passivi	976'575.05	516'735.39	88.99	459'839.66
259.14	Deposito chiavi	810.00	750.00	8.00	60.00
259.15	Colonia Gagnascolo	0.00	3.05	-100.00	-3.05
259.90	Assestamento debitori	3'041.85	3'041.85	0.00	0.00
IMPEGNI VERSO FINANZIAMENTI SPECIALI		1'656'502.20	1'611'989.40	2.76	44'512.80
280.00	Accantonamento manutenzione straordinaria canalizzaz.	312'525.90	302'713.10	3.24	9'812.80
282.00	Accantonamento contributi sostitutivi posteggi	101'000.00	89'000.00	13.48	12'000.00
283.00	Fondo costruzione rifugi PCi	1'242'976.30	1'220'276.30	1.86	22'700.00
CAPITALE PROPRIO		4'775'817.87	4'775'817.87	0.00	0.00
290.00	Avanzo degli esercizi precedenti	4'775'817.87	4'775'817.87	0.00	0.00

COMUNE DI CUGNASCO-GERRA

RICAPITOLAZIONE AMMORTAMENTI BENI AMMINISTRATIVI - 2011

Beni amministrativi	Valore a bilancio al 1.1.2011 Fr.	Uscite per investimenti 2011 Fr.	Entrate per investimenti 2011 Fr.	Valore prima dell' ammortamento Fr.	Ammortamenti				Valore a bilancio al 31.12.2011 Fr.
					Tasso %	ordinari Fr.	supplementari Fr.	Totale Fr.	
A - Terreni non edificati	625'100.00	0.00	0.00	625'100.00	5	31'255.00	176'045.00	207'300.00	417'800.00
B - Opere del genio civile	2'473'300.00	250'237.75	154'703.30	2'568'834.45	10	247'330.00	581'304.45	828'634.45	1'740'200.00
C - Costruzioni edili	4'054'000.00	330'091.80	150'200.00	4'233'891.80	7	283'780.00	270'311.80	554'091.80	3'679'800.00
D - Boschi	0.00	0.00	0.00	0.00	8	0.00	0.00	0.00	0.00
E - Mobilio, macchine, veicoli	157'400.00	40'757.55	0.00	198'157.55	30	47'220.00	80'637.55	127'857.55	70'300.00
F - Altri investimenti	21'600.00	79'309.15	0.00	100'909.15	30	6'480.00	529.15	7'009.15	93'900.00
G - Contributi a investimenti	391'600.00	23'100.00	0.00	414'700.00	15	58'740.00	160.00	58'900.00	355'800.00
H - Partecipazioni beni amministrativi	230'000.00	0.00	0.00	230'000.00	0	0.00	85'000.00	85'000.00	145'000.00
	7'953'000.00	723'496.25	304'903.30	8'371'592.95		674'805.00	1'193'987.95	1'868'792.95	6'502'800.00

Ammortamento medio beni amministrativi:

23.10%

Ammortamento medio beni amministrativi (solo ordinari):

8.74%

COMUNE DI CUGNASCO-GERRA

TABELLA DEGLI AMMORTAMENTI

ESERCIZIO: 2011

Beni amministrativi	Valore a bilancio al 1.1.2011 Fr.	Uscite per investimenti 2011 Fr.	Entrate per investimenti 2011 Fr.	Valore prima dell'ammortamento Fr.	Ammortamenti				Valore a bilancio al 31.12.2011 Fr.
					Tasso %	ordinari Fr.	supplementari Fr.	Totale Fr.	
A - Terreni non edificati	625'100.00	0.00	0.00	625'100.00		31'255.00	176'045.00	207'300.00	417'800.00
140.00 - Terreni non edificati	625'100.00	0.00	0.00	625'100.00	5	31'255.00	176'045.00	207'300.00	417'800.00
B - Opere del genio civile	2'473'300.00	250'237.75	154'703.30	2'568'834.45		247'330.00	581'304.45	828'634.45	1'740'200.00
141.00 - Strade	1'192'700.00	21'574.45	42'854.00	1'171'420.45	10	119'270.00	355'850.45	475'120.45	696'300.00
141.02 - Piazze	111'600.00	0.00	0.00	111'600.00	10	11'160.00	40.00	11'200.00	100'400.00
141.03 - Posteggi	217'700.00	0.00	0.00	217'700.00	10	21'770.00	30.00	21'800.00	195'900.00
141.05 - Sentieri	110'300.00	0.00	0.00	110'300.00	10	11'030.00	99'270.00	110'300.00	0.00
141.06 - Ponti e passerelle pedonali	222'300.00	5'762.70	92'877.85	135'184.85	10	22'230.00	154.85	22'384.85	112'800.00
141.10 - Illuminazione pubblica	30'400.00	0.00	0.00	30'400.00	10	3'040.00	27'360.00	30'400.00	0.00
141.11 - Rete idranti	46'900.00	7'644.80	0.00	54'544.80	10	4'690.00	49'854.80	54'544.80	0.00
141.12 - Opere di preminizione caduta sassi	75'500.00	2'838.50	0.00	78'338.50	10	7'550.00	88.50	7'638.50	70'700.00
141.13 - Piazze dei rifiuti e compostaggio	51'900.00	0.00	0.00	51'900.00	10	5'190.00	46'710.00	51'900.00	0.00
141.15 - Interventi ai corsi d'acqua, arginature	414'000.00	209'685.15	17'728.65	605'956.50	10	41'400.00	456.50	41'856.50	564'100.00
141.16 - Pensiline fermate bus	0.00	0.00	0.00	0.00	10	0.00	0.00	0.00	0.00
141.17 - Passaggi pedonali	0.00	2'732.15	1'242.80	1'489.35	10	0.00	1'489.35	1'489.35	0.00
C - Costruzioni edili	4'054'000.00	330'091.80	150'200.00	4'233'891.80		283'780.00	270'311.80	554'091.80	3'679'800.00
143.00 - Edifici amministrativi	1'364'500.00	0.00	0.00	1'364'500.00	7	95'515.00	64'385.00	159'900.00	1'204'600.00
143.01 - Edifici scolastici scuola elementare	1'125'400.00	18'088.60	0.00	1'143'488.60	7	78'778.00	410.60	79'188.60	1'064'300.00
143.02 - Edifici scolastici scuola dell'infanzia	467'400.00	0.00	137'200.00	330'200.00	7	32'718.00	182.00	32'900.00	297'300.00

COMUNE DI CUGNASCO-GERRA**TABELLA DEGLI AMMORTAMENTI****ESERCIZIO: 2011**

Beni amministrativi	Valore a bilancio al 1.1.2011 Fr.	Uscite per investimenti 2011 Fr.	Entrate per investimenti 2011 Fr.	Valore prima dell'ammortamento Fr.	Ammortamenti				Valore a bilancio al 31.12.2011 Fr.
					Tasso %	ordinari Fr.	supplementari Fr.	Totale Fr.	
143.03 - Magazzini	49'300.00	0.00	0.00	49'300.00	7	3'451.00	45'849.00	49'300.00	0.00
143.04 - Altri edifici	0.00	0.00	0.00	0.00	7	0.00	0.00	0.00	0.00
143.05 - Cimiteri e camere mortuarie	600'200.00	0.00	0.00	600'200.00	7	42'014.00	38'986.00	81'000.00	519'200.00
143.06 - Rifugi protezione della popolazione	129'300.00	0.00	0.00	129'300.00	7	9'051.00	120'249.00	129'300.00	0.00
143.07 - Orologi	19'900.00	0.00	0.00	19'900.00	7	1'393.00	7.00	1'400.00	18'500.00
143.08 - Parchi gioco	298'000.00	200'821.20	13'000.00	485'821.20	7	20'860.00	61.20	20'921.20	464'900.00
143.09 - Centro sportivo Al Porto	0.00	111'182.00	0.00	111'182.00	7	0.00	182.00	182.00	111'000.00
D - Boschi	0.00	0.00	0.00	0.00		0.00	0.00	0.00	0.00
145.00 - Boschi	0.00	0.00	0.00	0.00	8	0.00	0.00	0.00	0.00
E - Mobilio, macchine, veicoli	157'400.00	40'757.55	0.00	198'157.55		47'220.00	80'637.55	127'857.55	70'300.00
146.00 - Installazione e programmi informatici	0.00	0.00	0.00	0.00	30	0.00	0.00	0.00	0.00
146.02 - Mobili e arredamento	0.00	0.00	0.00	0.00	30	0.00	0.00	0.00	0.00
146.03 - Veicoli	157'400.00	0.00	0.00	157'400.00	30	47'220.00	39'880.00	87'100.00	70'300.00
146.04 - Macchinari e installazioni	0.00	0.00	0.00	0.00	30	0.00	0.00	0.00	0.00
146.06 - Videosorveglianza	0.00	40'757.55	0.00	40'757.55	30	0.00	40'757.55	40'757.55	0.00
F - Altri investimenti	21'600.00	79'309.15	0.00	100'909.15		6'480.00	529.15	7'009.15	93'900.00
171.00 - Uscite di pianificazione	0.00	20'079.10	0.00	20'079.10	30	0.00	79.10	79.10	20'000.00
179.00 - Altre uscite attivate	21'600.00	59'230.05	0.00	80'830.05	30	6'480.00	450.05	6'930.05	73'900.00
G - Contributi a investimenti	391'600.00	23'100.00	0.00	414'700.00		58'740.00	160.00	58'900.00	355'800.00

COMUNE DI CUGNASCO-GERRA**TABELLA DEGLI AMMORTAMENTI****ESERCIZIO: 2011**

Beni amministrativi	Valore a bilancio al 1.1.2011 Fr.	Uscite per investimenti 2011 Fr.	Entrate per investimenti 2011 Fr.	Valore prima dell'ammortamento Fr.	Ammortamenti				Valore a bilancio al 31.12.2011 Fr.
					Tasso %	ordinari Fr.	supplementari Fr.	Totale Fr.	
161.00 - Cantone	159'800.00	0.00	0.00	159'800.00	15	23'970.00	30.00	24'000.00	135'800.00
162.00 - Comuni e consorzi comunali	231'800.00	23'100.00	0.00	254'900.00	15	34'770.00	130.00	34'900.00	220'000.00
165.00 - Istituzioni private	0.00	0.00	0.00	0.00	15	0.00	0.00	0.00	0.00
H - Partecipazioni beni amministrativi	230'000.00	0.00	0.00	230'000.00		0.00	85'000.00	85'000.00	145'000.00
155.00 - Azioni S.E.S. SA	60'000.00	0.00	0.00	60'000.00	0	0.00	0.00	0.00	60'000.00
155.01 - Azioni Centro balneare (CBR)	170'000.00	0.00	0.00	170'000.00	0	0.00	85'000.00	85'000.00	85'000.00
	7'953'000.00	723'496.25	304'903.30	8'371'592.95		674'805.00	1'193'987.95	1'868'792.95	6'502'800.00

COMUNE DI CUGNASCO-GERRA**TABELLA DEGLI AMMORTAMENTI PARTICOLARI****ESERCIZIO: 2011**

Beni amministrativi	Valore iniziale (invest. netto) Fr.	Valore a bilancio al 1.1.2011 Fr.	Uscite per investimenti 2011 Fr.	Entrate per investimenti 2011 Fr.	Valore prima dell' ammortamento Fr.	Ammortamenti				Valore a bilancio al 31.12.2011 Fr.
						Tasso %	ordinari Fr.	supplementari Fr.	Totale Fr.	
B - Opere del genio civile	232'520.70	156'600.00	57'054.70	57'054.70	156'600.00		6'980.00	120.00	7'100.00	149'500.00
141.14 - Canalizzazioni	232'520.70	156'600.00	57'054.70	57'054.70	156'600.00	3	6'980.00	120.00	7'100.00	149'500.00

COMUNE DI CUGNASCO-GERRA

INVENTARIO DI BILANCIO AL 31.12.2011

	Anno	Costo lordo	Sussidi	Contributi	Costo Netto	Ammortamenti cumulati Alienazioni	Valore residuo
		Fr.	Fr.	Fr.	Fr.	Fr.	Fr.
A - INVESTIMENTI IN BENI PATRIMONIALI							
121.00 - Azioni e quote di partecipazioni		1700.00	0.00	0.00	1700.00	-400.00	1'300.00
Quote Banca Raiffeisen (Cugnasco)		200.00	0.00	0.00	200.00	-200.00	0.00 1)
Quote Banca Raiffeisen (Gerra)		200.00	0.00	0.00	200.00	-200.00	0.00 1)
Quote Banca Raiffeisen (Cugnasco-Gerra)	2008	200.00	0.00	0.00	200.00	0.00	200.00
CECS, quota partecipazione (Gerra)		1000.00	0.00	0.00	1000.00	0.00	1000.00
ALVAD quota sociale (Gerra)		100.00	0.00	0.00	100.00	0.00	100.00
123.00 - Immobili		971'600.50	0.00	0.00	971'600.50	-847'762.50	123'838.00
Terreno Trembelina, no. 307 RFD (Gerra)	1971	7'300.00	0.00	0.00	7'300.00	0.00	7'300.00
Terreno Gerre di Sotto, no. 4535 RFD (Gerra)	1976	37'500.00	0.00	0.00	37'500.00	0.00	37'500.00
Terreno Breschini-Vosti-Franchini (Gerra V.)	1991	1'472.00	0.00	0.00	1'472.00	0.00	1'472.00
Terreno mappale no. 137 RFD, ex Sciolli (v. BA) (Gerra)	1993	242'854.50	0.00	0.00	242'854.50	-242'854.50	0.00 2)
Terreni Consorzio RT collina (Gerra)	2000	71'600.00	0.00	0.00	71'600.00	0.00	71'600.00
Terreno mappale no. 1251 MCD, Gerra P. (alienato) (Gerra)	2001	25'948.00	0.00	0.00	25'948.00	-25'948.00	0.00 2)
Terreni d'investimento e boschi senza utilizzo (Cugnasco)		5'966.00	0.00	0.00	5'966.00	0.00	5'966.00
Terreno a Berogna (83 RFD)	2006-2008	578'960.00	0.00	0.00	578'960.00	-578'960.00	0.00 2)
129.00 - Altri investimenti in beni patrimoniali		11'400.00	0.00	0.00	11'400.00	-11'400.00	0.00
Via Riazino: rettifica confine	2008	11'400.00	0.00	0.00	11'400.00	-11'400.00	0.00
Sentiero Centrale: rettifica confine	2010	0.00	0.00	0.00	0.00	0.00	0.00
A - INVESTIMENTI IN BENI PATRIMONIALI		984'700.50	0.00	0.00	984'700.50	-859'562.50	125'138.00

B - BENI AMMINISTRATIVI

COMUNE DI CUGNASCO-GERRA

INVENTARIO DI BILANCIO AL 31.12.2011

	Anno	Costo lordo	Sussidi	Contributi	Costo Netto	Ammortamenti cumulati Alienazioni	Valore residuo
		Fr.	Fr.	Fr.	Fr.	Fr.	Fr.
TERRENI NON EDIFICATI		1'713'906.40	0.00	-358'589.70	1'355'316.70	-937'516.70	417'800.00
140.00 Terreni non edificati		1'713'906.40	0.00	-358'589.70	1'355'316.70	-937'516.70	417'800.00
Terreno Trembelina, no. 252 RFD (Gerra)	1966	18'678.00	0.00	0.00	18'678.00	-18'678.00	0.00
Mappale no. 124 (Gerra)	1975	114'200.00	0.00	0.00	114'200.00	-114'200.00	0.00
Terreno Gerre di Sotto Al Porto, no. 4501 RFD (Gerra)	1979	66'360.00	0.00	0.00	66'360.00	-66'360.00	0.00
Monda, no. 3660 (Gerra V.)	1985	216.00	0.00	0.00	216.00	-216.00	0.00
Terreno mappale no. 137 (Gerra)	1993	242'854.50	0.00	0.00	242'854.50	-48'054.50	194'800.00
Terreno amm. Piazza Posta - ex Giulieri (Cugnasco)	1992-1995	550'051.50	0.00	0.00	550'051.50	-327'051.50	223'000.00
Terreni RT (Gerra)	1997	358'589.70	0.00	-358'589.70	0.00	0.00	0.00
Mappale 1081 (ex 105 RT) (Cugnasco)	1998	142'096.70	0.00	0.00	142'096.70	-142'096.70	0.00
Terreno Otth Hans (Via ai Lògh) (Gerra)	1999	1'000.00	0.00	0.00	1'000.00	-1'000.00	0.00
Casa Rustica, no. 119-121 RFD (Gerra)	2001	162'019.40	0.00	0.00	162'019.40	-162'019.40	0.00
Mappale no. 187 a Boscioredo (Cugnasco)	2002	8'000.00	0.00	0.00	8'000.00	-8'000.00	0.00
Altri terreni non alienabili (Cugnasco)	1990-1993	45'040.60	0.00	0.00	45'040.60	-45'040.60	0.00
Terreno mappale no. 276, Massaescio (Cugnasco)	2009	4'800.00	0.00	0.00	4'800.00	-4'800.00	0.00
OPERE DEL GENIO CIVILE		22'203'773.50	-5'691'029.65	-5'477'950.95	11'034'792.90	-9'394'456.65	1'889'700.00
141.00 Strade		7'740'469.95	-194'609.00	-1'504'466.70	6'041'394.25	-5'345'094.25	696'300.00
Via alle Scuole (Gerra)	1969	84'178.40	0.00	-777.60	83'400.80	-83'400.80	0.00
Strada CFPS-Ristorante Pedrazzi-Via Campisc (Gerra)	1969	77'677.95	0.00	-4'695.05	72'982.90	-72'982.90	0.00
Via Riazzino (Gerra)	1974-2008	59'605.00	0.00	0.00	59'605.00	-59'605.00	0.00
Via Terricciuole (Gerra)	1974	753'715.70	0.00	-83'368.90	670'346.80	-670'346.80	0.00
Via Zota (Gerra)	1977	115'000.00	0.00	-34'494.00	80'506.00	-80'506.00	0.00
Vie Centrale-Rèsega-Trembelina (Gerra)	1979	439'386.80	0.00	-160'749.70	278'637.10	-278'637.10	0.00
Strada Ganne (Gerra V.)	1981	240'949.30	0.00	-56'863.00	184'086.30	-146'586.30	37'500.00
Strada Gerra (Gerra V.)	1981	153'790.75	0.00	-34'174.00	119'616.75	-107'816.75	11'800.00
Via Roccolo (Gerra)	1981	452'472.15	-6'900.00	-131'936.20	313'635.95	-313'635.95	0.00
Strade Croce (Gerra V.)	1981	67'935.35	0.00	-9'467.30	58'468.05	-58'468.05	0.00
Via Campisc (Gerra)	1982	1'004.00	0.00	0.00	1'004.00	-1'004.00	0.00
Via Mulino (Gerra)	1982	380.00	0.00	0.00	380.00	-380.00	0.00

COMUNE DI CUGNASCO-GERRA

INVENTARIO DI BILANCIO AL 31.12.2011

	Anno	Costo lordo	Sussidi	Contributi	Costo Netto	Ammortamenti cumulati Alienazioni	Valore residuo
		Fr.	Fr.	Fr.	Fr.	Fr.	Fr.
Via Pè di Mott (Gerra)	1982	2'678.00	0.00	0.00	2'678.00	-2'678.00	0.00
Via Fontanedo (Gerra)	1986	19'980.00	-2'000.00	-10'698.00	7'282.00	-7'282.00	0.00
Via ai Lògh (Gerra)	1988	20'591.80	0.00	0.00	20'591.80	-20'591.80	0.00
Via Scaletta (Gerra)	1990	92'171.70	0.00	-27'905.45	64'266.25	-64'266.25	0.00
Strada Centro scolastico consortile (Gerra)	1996	158'007.35	0.00	-5'000.00	153'007.35	-153'007.35	0.00
Altre strade (1996)	1996	140'534.00	0.00	0.00	140'534.00	-140'534.00	0.00
Via Fontanedo-Via ai Lògh-Via Ciosett (Gerra)	1998	143'156.00	0.00	-70'000.00	73'156.00	-73'156.00	0.00
Via Vaslina (Gerra)	1999	222'110.75	-111'290.00	0.00	110'820.75	-110'820.75	0.00
Via Cà di Sopra (Gerra)	2002	28'998.75	0.00	-17'000.00	11'998.75	-11'998.75	0.00
Via Pè di Mott (Gerra)	2003	14'164.45	0.00	0.00	14'164.45	-14'164.45	0.00
Via Campisc (Gerra)	2003	22'317.65	0.00	0.00	22'317.65	-22'317.65	0.00
Verniciatura barriere stradali (Gerra)	2003	18'374.30	0.00	0.00	18'374.30	-18'374.30	0.00
Strada Case di Sotto (Gerra V.)	2005	21'252.90	0.00	0.00	21'252.90	-9'052.90	12'200.00
Strade (Cugnasco)	1992-2004	269'390.25	0.00	-6'350.00	263'040.25	-263'040.25	0.00
Strade Serte e Berogna (Cugnasco)	1988-1994	421'234.75	0.00	-102'882.00	318'352.75	-318'352.75	0.00
Strada Sciarana - Al Bosco (Cugnasco)	1991-2010	1'331'605.10	-74'419.00	-332'168.70	925'017.40	-678'417.40	246'600.00
Strada Piazza Posta - Cortaschie (Cugnasco)		50'000.00	0.00	0.00	50'000.00	-50'000.00	0.00
Strada "La Motta" (Cugnasco)	1988-1996	1'411'601.70	0.00	-245'090.80	1'166'510.90	-1'032'310.90	134'200.00
Strada nucleo paese (Cugnasco)	1989-1990	160'600.00	0.00	0.00	160'600.00	-160'600.00	0.00
Terreni Via Terricciuole-Via Cà Bianca (Gerra)	2000	38'143.65	0.00	0.00	38'143.65	-38'143.65	0.00
Via Cà Bianca	2008	8'372.85	0.00	0.00	8'372.85	-8'372.85	0.00
Sistemazione viaria Gerra Piano	2008	10'230.00	0.00	0.00	10'230.00	-10'230.00	0.00
Strada in zona "La Croce" (Gerra V.)	2008	18'537.60	0.00	0.00	18'537.60	-6'237.60	12'300.00
Strade Boscioredo-Serte-Camarino e Cantonale (Cugnasco)	1990-2010	592'474.50	0.00	-127'992.00	464'482.50	-236'282.50	228'200.00
Via Ciosett: rettifica fondiaria	2003-2011	19'286.70	0.00	0.00	19'286.70	-5'786.70	13'500.00
Strada accesso a nord nucleo Agarone	2008-2011	58'559.80	0.00	-42'854.00	15'705.80	-15'705.80	0.00
141.01 Marciapiedi		14'820.00	0.00	0.00	14'820.00	-14'820.00	0.00
Punto raccolta allievi	1994-1995	14'820.00	0.00	0.00	14'820.00	-14'820.00	0.00
141.02 Piazze		283'998.55	0.00	0.00	283'998.55	-183'598.55	100'400.00
Piazza della Posta	1988-1989	145'145.50	0.00	0.00	145'145.50	-145'145.50	0.00

COMUNE DI CUGNASCO-GERRA

INVENTARIO DI BILANCIO AL 31.12.2011

	Anno	Costo lordo	Sussidi	Contributi	Costo Netto	Ammortamenti cumulati Alienazioni	Valore residuo
		Fr.	Fr.	Fr.	Fr.	Fr.	Fr.
Sistemazione Piazza del Tiglio (Cugnasco)	2007-2008	138'853.05	0.00	0.00	138'853.05	-38'453.05	100'400.00
141.03 Posteggi		1'375'873.15	0.00	-151'463.20	1'224'409.95	-1'028'509.95	195'900.00
Posteggio Piandesso (Gerra)	1972	915.00	0.00	0.00	915.00	-915.00	0.00
Posteggi Gerra Piano (Gerra)	1979	15'027.85	0.00	0.00	15'027.85	-15'027.85	0.00
Posteggio scuole (Gerra)	1983	45'701.75	0.00	-29'132.50	16'569.25	-16'569.25	0.00
Posteggio e zona svago di Agarone (Gerra)	1989	1'153'484.60	0.00	-122'330.70	1'031'153.90	-835'253.90	195'900.00
Accesso e posteggi Chiesa (Cugnasco)	1992	123'107.00	0.00	0.00	123'107.00	-123'107.00	0.00
Piazza di giro Via Cà Bianca (Gerra)	1979	6'070.00	0.00	0.00	6'070.00	-6'070.00	0.00
Mappale no. 643 ad Agarone	2010	31'566.95	0.00	0.00	31'566.95	-31'566.95	0.00
141.04 Fontane		44851.90	0.00	-30000.00	14851.90	-14851.90	0.00
Fontane (Cugnasco)	1987-1991	44'851.90	0.00	-30'000.00	14'851.90	-14'851.90	0.00
141.05 Sentieri		847'221.85	0.00	-19'516.00	827'705.85	-827'705.85	0.00
Sentiero Gerra-Monda (Gerra V.)	1980	26'565.40	0.00	0.00	26'565.40	-26'565.40	0.00
Sentiero Cà Bianca (Gerra)	2007	50'786.95	0.00	0.00	50'786.95	-50'786.95	0.00
Sentieri Lorentino (Gerra V.)	1995	27'146.25	0.00	0.00	27'146.25	-27'146.25	0.00
Sentee Rièna (Gerra)	1997	12'944.75	0.00	0.00	12'944.75	-12'944.75	0.00
Sentee Fontai (Gerra)	2001	27'760.20	0.00	0.00	27'760.20	-27'760.20	0.00
Sentee di Lögh (Gerra)	2002	29'724.00	0.00	0.00	29'724.00	-29'724.00	0.00
Sentee di Crescitt (Gerra)	2004	61'396.30	0.00	-6'416.00	54'980.30	-54'980.30	0.00
Sentee Riazsign (Gerra)	2005	15'970.00	0.00	0.00	15'970.00	-15'970.00	0.00
Sentee Vaslina (Gerra)	2005	26'514.35	0.00	0.00	26'514.35	-26'514.35	0.00
Altri sentieri (Gerra)	1986	40'000.00	0.00	-5'000.00	35'000.00	-35'000.00	0.00
Strade zone agricole e non edificabili, sentieri (Cugnasco)	1992-2010	416'782.45	0.00	-8'100.00	408'682.45	-408'682.45	0.00
Viottole Agarone (Gerra)	1982	111'631.20	0.00	0.00	111'631.20	-111'631.20	0.00
141.06 Ponti e passarelle pedonali		339'381.90	-4'500.00	-92'877.85	242'004.05	-129'204.05	112'800.00
Passerella Formighera (Gerra V.)	1980	95'305.80	-4'500.00	0.00	90'805.80	-77'105.80	13'700.00
Passerella Lorentino (Gerra V.)	1978	30'000.00	0.00	0.00	30'000.00	-30'000.00	0.00
Ponticello stradale sul ruscello Camarino (Cugnasco)	2009-2011	214'076.10	0.00	-92'877.85	121'198.25	-22'098.25	99'100.00

COMUNE DI CUGNASCO-GERRA

INVENTARIO DI BILANCIO AL 31.12.2011

	Anno	Costo lordo	Sussidi	Contributi	Costo Netto	Ammortamenti cumulati Alienazioni	Valore residuo
		Fr.	Fr.	Fr.	Fr.	Fr.	Fr.
141.07 Segnaletica stradale		49'818.50	0.00	0.00	49'818.50	-49'818.50	0.00
Moderatori di traffico (Cugnasco)	1994	24'818.50	0.00	0.00	24'818.50	-24'818.50	0.00
Segnaletica vie e sentieri (Gerra)	1993	25'000.00	0.00	0.00	25'000.00	-25'000.00	0.00
141.10 Illuminazione pubblica		50'973.95	0.00	0.00	50'973.95	-50'973.95	0.00
Illuminazione pubblica (Gerra)	1996-2008	50'973.95	0.00	0.00	50'973.95	-50'973.95	0.00
141.11 Rete idranti		120'366.00	0.00	0.00	120'366.00	-120'366.00	0.00
Idranti (Gerra)	1993-2011	102'513.10	0.00	0.00	102'513.10	-102'513.10	0.00
Idranti (Cugnasco)	2008-2009	17'852.90	0.00	0.00	17'852.90	-17'852.90	0.00
141.12 Opere di premunizione caduta sassi		593'705.15	-210'794.30	-132'594.60	250'316.25	-179'616.25	70'700.00
Ripari frane (Sasso Fendunto) + alvei (Cugnasco)	1994-2007	90'130.05	-20'336.35	0.00	69'793.70	-69'793.70	0.00
Ripari caduta sassi zona "Nel Buco" (Cugnasco)	2001-2007	206'559.40	-145'535.15	0.00	61'024.25	-61'024.25	0.00
Progetto premunizione Pè di Mott e Riazzino (Gerra)	2007	9'689.35	0.00	0.00	9'689.35	-9'689.35	0.00
Premunizione caduta sassi Pè di Mott e Riazzino	2008-2010	146'304.35	0.00	-132'594.60	13'709.75	-13'709.75	0.00
Risanamento colata detriti a Riazzino	2008	11'074.00	0.00	0.00	11'074.00	-11'074.00	0.00
Premunizione caduta sassi Via al Bosco	2010	87'398.20	-44'922.80	0.00	42'475.40	-4'375.40	38'100.00
Premunizione caduta sassi Massaescio	2008-2011	42'549.80	0.00	0.00	42'549.80	-9'949.80	32'600.00
141.13 Piazze dei rifiuti e compostaggi		191'448.50	-9'393.00	0.00	182'055.50	-182'055.50	0.00
Piazza di compostaggio (Gerra)	2000	19'168.40	0.00	0.00	19'168.40	-19'168.40	0.00
Piazze rifiuti (Gerra)	2004	94'675.85	-9'393.00	0.00	85'282.85	-85'282.85	0.00
Piazze per contenitori (Cugnasco)	1991-2007	77'604.25	0.00	0.00	77'604.25	-77'604.25	0.00
141.14 Canalizzazioni		6'761'130.90	-3'010'100.20	-3'325'090.10	425'940.60	-525'804.35	149'500.00
Canalizzazione CFPS-Via Terricciuole-Via Cantonale (Gerra)	1969	44'094.60	-15'239.00	-27'581.00	1'274.60	-1'274.60	0.00
Canalizzazione CFPS (Gerra)	2002	456.20	0.00	0.00	456.20	-456.20	0.00
Canalizzazione Via Terricciuole (Gerra)	1974	242'243.60	-96'897.00	-138'924.00	6'422.60	-6'422.60	0.00
Canalizzazione Via Cà Bianca-Via Campisc (Gerra)	1996	444'564.95	-341'733.65	-73'421.65	29'409.65	-29'409.65	0.00
Canalizzazione Fontai-Lögh-Fontanedo (Gerra)	1981	569'143.35	-256'157.00	-299'157.00	13'829.35	-13'829.35	0.00

COMUNE DI CUGNASCO-GERRA

INVENTARIO DI BILANCIO AL 31.12.2011

	Anno	Costo lordo	Sussidi	Contributi	Costo Netto	Ammortamenti cumulati Alienazioni	Valore residuo
		Fr.	Fr.	Fr.	Fr.	Fr.	Fr.
Canalizzazione Berögna (Gerra)	1975	99'048.00	-43'357.00	-53'230.00	2'461.00	-2'461.00	0.00
Canalizzazione Via Centrale-Rèsega-Trembelina (Gerra)	1979	264'032.10	-105'612.00	-151'420.00	7'000.10	-7'000.10	0.00
Canalizzazione Strada cantonale (Gerra)	1977	234'312.85	-93'253.00	-134'483.00	6'576.85	-6'576.85	0.00
Canalizzazione Via Zota (Gerra)	1977	26'725.00	-9'804.00	-16'173.00	748.00	-748.00	0.00
Canalizzazioni Via Terricciuole-canalì (Gerra)	2003	142'399.25	0.00	-142'399.25	0.00	0.00	0.00
Canalizzazione Fontanascia-Lögh (Gerra)	1991	592'566.00	-520'390.85	0.00	72'175.15	-72'175.15	0.00
Canalizzazione Piandesso-Gerre (Gerra)	1992	398'488.65	-472'863.75	-164'536.30	-238'911.40	-10'452.35	0.00
Canalizzazione Via Vaslina (Gerra)	1998	438'550.15	-106'972.00	-302'145.90	29'432.25	-29'432.25	0.00
Canalizzazione Via Agarone (Gerra)	1998-2008	206'641.65	-151'622.00	-35'181.45	19'838.20	-19'838.20	0.00
Canalizzazione Berögna-Fontanedo (Gerra)	1988	365'681.00	-345'897.00	-18'910.00	874.00	-874.00	0.00
Canalizzazione Via Medoscio (Gerra)	2004	12'912.00	0.00	-12'912.00	0.00	0.00	0.00
Canalizzazione Fontanedo (Gerra)	2000	35'627.05	0.00	-26'627.05	9'000.00	-9'000.00	0.00
Canalizzazione Fontanedo (Gerra)	2004	271'336.65	0.00	-97'854.45	173'482.20	-65'082.20	108'400.00
Canalizzazione Quartiere Isola Verde (Gerra)	2006	30'989.05	0.00	0.00	30'989.05	-9'789.05	21'200.00
Canalizzazione Via Campisc (Gerra)	2006-2008	33'591.70	0.00	-25'194.60	8'397.10	-8'397.10	0.00
Canalizzazione Via Cà Bianca (Gerra)	2007	19'360.05	0.00	-18'666.70	693.35	-693.35	0.00
Progetto fognatura nucleo Agarone (Gerra)	2006	28'049.45	0.00	0.00	28'049.45	-8'149.45	19'900.00
Canalizzazioni (Cugnasco)	1989-2008	1'476'096.35	-289'638.00	-979'132.55	207'325.80	-207'325.80	0.00
Canalizzazione Roccolo-Chiossette (Gerra)	1990-2009	303'756.95	-40'323.95	-247'015.90	16'417.10	-16'417.10	0.00
Canalizzazione nucleo Agarone	2008-2009	423'409.60	-120'340.00	-303'069.60	0.00	0.00	0.00
PGS Cugnasco - Al Bosco: progettazione	2011	16'773.00	0.00	-16'773.00	0.00	0.00	0.00
Canalizzazione ponticello Camarino	2011	40'281.70	0.00	-40'281.70	0.00	0.00	0.00
141.15 Interventi ai corsi d'acqua, arginature		3'745'191.10	-2'260'390.35	-221'942.50	1'262'858.25	-698'758.25	564'100.00
Opere di arginatura Gerra Verzasca (Gerra V.)	1988	104'524.55	0.00	0.00	104'524.55	-82'824.55	21'700.00
Riale Conscina (Gerra V.)	1983	1'112'467.00	-1'042'944.80	0.00	69'522.20	-59'022.20	10'500.00
Riale del Cioss (Gerra V.)	1994	721'708.30	-461'276.30	0.00	260'432.00	-189'132.00	71'300.00
Riale Sasell (Gerra V.)	2002	14'985.40	0.00	0.00	14'985.40	-14'985.40	0.00
Riale Cò del Proo-Larici (Gerra V.)	2004	8'041.80	0.00	0.00	8'041.80	-8'041.80	0.00
Arginatura Larici (Gerra V.)	1990	250'300.00	-186'152.00	0.00	64'148.00	-64'148.00	0.00
Danni maltempo agosto 2003, Valle (Gerra V.)	2003	172'607.15	0.00	0.00	172'607.15	-88'107.15	84'500.00
Canali Gerra Piano (Gerra)	1998	1'071'166.40	-534'559.60	-221'942.50	314'664.30	-178'764.30	135'900.00

COMUNE DI CUGNASCO-GERRA

INVENTARIO DI BILANCIO AL 31.12.2011

	Anno	Costo lordo	Sussidi	Contributi	Costo Netto	Ammortamenti cumulati Alienazioni	Valore residuo
		Fr.	Fr.	Fr.	Fr.	Fr.	Fr.
Danni maltempo riali Conscina e Cioss (Gerra V.)	2009-2010	50'653.35	-35'457.65	0.00	15'195.70	-7'995.70	7'200.00
Danni maltempo riale Valletta-Fiume Verzasca (Gerra V.)	2009	29'052.00	0.00	0.00	29'052.00	-5'652.00	23'400.00
Danni alluvionali Gerra Verzasca: fiume Verzasca	2011	169'442.85	0.00	0.00	169'442.85	-42.85	169'400.00
Riale Vaslina - Pè di Mott: sistemazione	2011	40'242.30	0.00	0.00	40'242.30	-42.30	40'200.00
141.16 Pensiline fermate bus		24'247.55	0.00	0.00	24'247.55	-24'247.55	0.00
Pensiline Posta Cugnasco e CPS Gerra Piano	2010	24'247.55	0.00	0.00	24'247.55	-24'247.55	0.00
141.17 Passaggi pedonali		20'274.55	-1'242.80	0.00	19'031.75	-19'031.75	0.00
Passaggio pedonale ufficio postale Cugnasco	2010-2011	20'274.55	-1'242.80	0.00	19'031.75	-19'031.75	0.00
COSTRUZIONI EDILI		11'807'502.35	-1'506'646.95	-338'000.00	9'962'855.40	-6'283'055.40	3'679'800.00
143.00 Edifici amministrativi		3'252'683.15	-85'000.00	0.00	3'167'683.15	-1'963'083.15	1'204'600.00
Casa comunale Gerra Verzasca (Gerra V.)	1991	307'541.35	0.00	0.00	307'541.35	-205'541.35	102'000.00
Casa patriziale (Cugnasco)		115'200.00	0.00	0.00	115'200.00	-115'200.00	0.00
Centro comunale (Cugnasco)	1998-2002	253'247.30	0.00	0.00	253'247.30	-253'247.30	0.00
Casa comunale e asilo Gerra Piano (Gerra)	1966-2010	309'704.05	-85'000.00	0.00	224'704.05	-224'704.05	0.00
Mappale 1079 RFD	2007	2'014'407.00	0.00	0.00	2'014'407.00	-1'113'607.00	900'800.00
Sistemazione sede amministrativa	2007-2008	252'583.45	0.00	0.00	252'583.45	-50'783.45	201'800.00
143.01 Edifici scolastici scuola elementare		3'543'562.05	-1'086'901.50	0.00	2'456'660.55	-1'392'360.55	1'064'300.00
Centro scolastico consortile (Gerra)	1966	1'988'434.50	-999'901.50	0.00	988'533.00	-802'133.00	186'400.00
Scuola (Cugnasco)	1999	851'441.50	-87'000.00	0.00	764'441.50	-516'941.50	247'500.00
Ampl. Centro scolastico: procedura di concorso	2008	168'655.45	0.00	0.00	168'655.45	-33'155.45	135'500.00
Ampl. Centro scolastico: progettazione	2009-2010	516'942.00	0.00	0.00	516'942.00	-40'042.00	476'900.00
Ampl. Centro scolastico: realizzazione	2011	18'088.60	0.00	0.00	18'088.60	-88.60	18'000.00
143.02 Edifici scolastici scuola dell'infanzia		1'081'461.70	-137'200.00	-300'000.00	644'261.70	-346'961.70	297'300.00
Scuola dell'infanzia Via alla Chiesa (Gerra)	2006	558'440.80	-68'600.00	-300'000.00	189'840.80	-92'540.80	97'300.00
Casa comunale e materna (Cugnasco)	2002	223'020.90	0.00	0.00	223'020.90	-162'920.90	60'100.00
Scuola Infanzia - Sezione Gerra Piano (Cugnasco)	2007	300'000.00	-68'600.00	0.00	231'400.00	-91'500.00	139'900.00

COMUNE DI CUGNASCO-GERRA

INVENTARIO DI BILANCIO AL 31.12.2011

	Anno	Costo lordo	Sussidi	Contributi	Costo Netto	Ammortamenti cumulati Alienazioni	Valore residuo
		Fr.	Fr.	Fr.	Fr.	Fr.	Fr.
143.03 Magazzini		394'143.15	0.00	0.00	394'143.15	-394'143.15	0.00
Magazzino comunale (Cugnasco)	2005	9'266.15	0.00	0.00	9'266.15	-9'266.15	0.00
Magazzino e terreno, mappale no. 124 (Gerra)	1976	169'877.00	0.00	0.00	169'877.00	-169'877.00	0.00
Stalla ex Vosti e Massera (Gerra)	1984	215'000.00	0.00	0.00	215'000.00	-215'000.00	0.00
143.04 Altri edifici		203'144.05	-5'100.00	-25'000.00	173'044.05	-173'044.05	0.00
Torchio Sciarana (Cugnasco)	1990	75'000.00	0.00	-20'000.00	55'000.00	-55'000.00	0.00
Alambicco (Cugnasco)	1988-2004	64'922.00	0.00	-5'000.00	59'922.00	-59'922.00	0.00
WC Larici (Gerra V.)	1974	17'878.25	-5'100.00	0.00	12'778.25	-12'778.25	0.00
Forno Gerra Piano	1978	11'445.50	0.00	0.00	11'445.50	-11'445.50	0.00
Autorimesse (Gerra)	1987	23'698.30	0.00	0.00	23'698.30	-23'698.30	0.00
Cabine fermate postali Gerra Verzasca (Gerra V.)	1987	10'200.00	0.00	0.00	10'200.00	-10'200.00	0.00
143.05 Cimiteri e camere mortuarie		1'676'605.10	-192'445.45	0.00	1'484'159.65	-964'959.65	519'200.00
Cimitero Gerra Piano (Gerra)	1988	867'540.15	-180'000.00	0.00	687'540.15	-497'740.15	189'800.00
Cimitero Gerra Verzasca (Gerra V.)	1990	241'958.60	-12'445.45	0.00	229'513.15	-116'613.15	112'900.00
Cimitero (Cugnasco)	1998-2004	402'815.35	0.00	0.00	402'815.35	-186'315.35	216'500.00
Camera mortuaria (Cugnasco)	1991-1992	164'291.00	0.00	0.00	164'291.00	-164'291.00	0.00
143.06 Rifugi protezione della popolazione		259'148.45	0.00	0.00	259'148.45	-259'148.45	0.00
Rifugio pubblico comunale (Cugnasco)	2000-2002	86'873.20	0.00	0.00	86'873.20	-86'873.20	0.00
Rifugio pubblico comunale (Cugnasco)	2000-2002	172'275.25	0.00	0.00	172'275.25	-172'275.25	0.00
143.07 Orologi		66'235.05	0.00	0.00	66'235.05	-47'735.05	18'500.00
Orologio Chiesa Gerra Piano (Gerra)	1994	25'673.75	0.00	0.00	25'673.75	-25'673.75	0.00
Orologio Gerra Verzasca (Gerra V.)	1999	40'561.30	0.00	0.00	40'561.30	-22'061.30	18'500.00
143.08 Parchi gioco		1'219'337.65	0.00	-13'000.00	1'206'337.65	-741'437.65	464'900.00
Parco giochi Gerra Verzasca (Gerra V.)	1996	27'300.45	0.00	0.00	27'300.45	-16'900.45	10'400.00
Parco giochi (Cugnasco)	1988-2011	909'651.00	0.00	0.00	909'651.00	-615'951.00	293'700.00
Parco Scuola Infanzia (Cugnasco)		103'400.00	0.00	0.00	103'400.00	-103'400.00	0.00

COMUNE DI CUGNASCO-GERRA

INVENTARIO DI BILANCIO AL 31.12.2011

	Anno	Costo lordo	Sussidi	Contributi	Costo Netto	Ammortamenti cumulati Alienazioni	Valore residuo
		Fr.	Fr.	Fr.	Fr.	Fr.	Fr.
Sistemazione parchi giochi Cugnasco e Gerra Piano	2010-2011	178'986.20	0.00	-13'000.00	165'986.20	-5'186.20	160'800.00
143.09 Centro sportivo Al Porto		111'182.00	0.00	0.00	111'182.00	-182.00	111'000.00
Centro sportivo: acquisto mappale no. 4502	2011	85'182.00	0.00	0.00	85'182.00	-182.00	85'000.00
Centro sportivo: progettazione	2011	26'000.00	0.00	0.00	26'000.00	0.00	26'000.00
BOSCHI		3'697.90	0.00	0.00	3'697.90	-3'697.90	0.00
145.00 Boschi		3'697.90	0.00	0.00	3'697.90	-3'697.90	0.00
Mappale no. 1120 a Fontai	2010	3'697.90	0.00	0.00	3'697.90	-3'697.90	0.00
MOBILIO, MACCHINE, VEICOLI, ATTREZZATURE		951'759.00	0.00	-2'500.00	949'259.00	-878'959.00	70'300.00
146.00 Installazione e programmi informatici		247'012.50	0.00	0.00	247'012.50	-247'012.50	0.00
Sistema informatico (Gerra)	1989	131'568.30	0.00	0.00	131'568.30	-131'568.30	0.00 3)
Centro elettronico (Cugnasco)	1988-1995	81'331.30	0.00	0.00	81'331.30	-81'331.30	0.00 3)
Programmi informatici sede amministrativa	2008	34'112.90	0.00	0.00	34'112.90	-34'112.90	0.00
146.01 Altri apparecchi d'ufficio		37'661.25	0.00	0.00	37'661.25	-37'661.25	0.00
Fotocopiatrice (Gerra)	1995	18'734.40	0.00	0.00	18'734.40	-18'734.40	0.00 3)
Fotocopiatrice (Gerra)	2003	18'926.85	0.00	0.00	18'926.85	-18'926.85	0.00
146.02 Mobili e arredamento		96'911.25	0.00	0.00	96'911.25	-96'911.25	0.00
Uffici comunali (Gerra)	1990	32'964.00	0.00	0.00	32'964.00	-32'964.00	0.00
Mobili e arredamento (Cugnasco)	2002	9'712.80	0.00	0.00	9'712.80	-9'712.80	0.00
Mobili e arredamento sede amministrativa	2008	54'234.45	0.00	0.00	54'234.45	-54'234.45	0.00
146.03 Veicoli		374'899.50	0.00	0.00	374'899.50	-304'599.50	70'300.00
Bus Peugeot (Gerra)	1983	23'200.00	0.00	0.00	23'200.00	-23'200.00	0.00 3)
Scuola bus (Gerra)	1996	39'776.80	0.00	0.00	39'776.80	-39'776.80	0.00

COMUNE DI CUGNASCO-GERRA

INVENTARIO DI BILANCIO AL 31.12.2011

	Anno	Costo lordo	Sussidi	Contributi	Costo Netto	Ammortamenti cumulati Alienazioni	Valore residuo
		Fr.	Fr.	Fr.	Fr.	Fr.	Fr.
Nissan (Gerra)	1986	25'250.00	0.00	0.00	25'250.00	-25'250.00	0.00 3)
Furgone FIAT (Gerra)	1999	53'677.90	0.00	0.00	53'677.90	-53'677.90	0.00 3)
Trattorino multiuso (Gerra)	1986	25'510.00	0.00	0.00	25'510.00	-25'510.00	0.00
Autoveicoli (Cugnasco)	1997	39'941.00	0.00	0.00	39'941.00	-39'941.00	0.00
Trattorini taglia erba	2009	10'026.00	0.00	0.00	10'026.00	-10'026.00	0.00
Trattore multifunzionale	2010	100'536.25	0.00	0.00	100'536.25	-30'236.25	70'300.00
Furgone VW	2010	56'981.55	0.00	0.00	56'981.55	-56'981.55	0.00
146.04 Macchinari e installazioni		109'747.70	0.00	-2'500.00	107'247.70	-107'247.70	0.00
Attrezzature, installazioni (Cugnasco)	1990-2007	86'701.60	0.00	-2'500.00	84'201.60	-84'201.60	0.00
Arredo cimitero		4'823.00	0.00	0.00	4'823.00	-4'823.00	0.00
Macchinari e installazioni sede amministrativa	2008	4'161.95	0.00	0.00	4'161.95	-4'161.95	0.00
Contenitore idraulico per cimitero	2008	14'061.15	0.00	0.00	14'061.15	-14'061.15	0.00
146.05 Attrezzi		44'769.25	0.00	0.00	44'769.25	-44'769.25	0.00
Contenitori rifiuti	2005-2007	44'769.25	0.00	0.00	44'769.25	-44'769.25	0.00
146.06 Videosorveglianza		40'757.55	0.00	0.00	40'757.55	-40'757.55	0.00
Videosorveglianza: p.zza del Centro e p.zza del Tiglio	2011	40'757.55	0.00	0.00	40'757.55	-40'757.55	0.00
PRESTITI E PARTECIPAZIONI		258'000.00	0.00	0.00	258'000.00	-113'000.00	145'000.00
155.00 Azioni SES SA		88'000.00	0.00	0.00	88'000.00	-28'000.00	60'000.00
Azioni SES (Cugnasco)	1997	33'000.00	0.00	0.00	33'000.00	-10'500.00	22'500.00
Azioni SES (Gerra)	1997	55'000.00	0.00	0.00	55'000.00	-17'500.00	37'500.00
155.01 Azioni Centro Balneare Regionale SA (CBR)		170'000.00	0.00	0.00	170'000.00	-85'000.00	85'000.00
Azioni Centro balneare regionale (CBR)	2003	170'000.00	0.00	0.00	170'000.00	-85'000.00	85'000.00
CONTRIBUTI PER INVESTIMENTI		3'342'501.55	0.00	-681'219.70	2'661'281.85	-2'305'481.85	355'800.00

COMUNE DI CUGNASCO-GERRA

INVENTARIO DI BILANCIO AL 31.12.2011

	Anno	Costo lordo	Sussidi	Contributi	Costo Netto	Ammortamenti cumulati Alienazioni	Valore residuo
		Fr.	Fr.	Fr.	Fr.	Fr.	Fr.
161.00 Cantone		847'500.00	0.00	0.00	847'500.00	-711'700.00	135'800.00
Marciapiede strada cantonale (Cugnasco)	1995-1999	710'000.00	0.00	0.00	710'000.00	-574'200.00	135'800.00
Strada cantonale Locarno-Bellinzona (Gerra)	1998	110'000.00	0.00	0.00	110'000.00	-110'000.00	0.00
Ponte Riarena Strada cantonale (Gerra)	1983	27'500.00	0.00	0.00	27'500.00	-27'500.00	0.00
162.00 Comuni e consorzi comunali		2'343'609.55	0.00	-681'219.70	1'662'389.85	-1'442'389.85	220'000.00
Strada RT Mitala	1978	10'000.00	0.00	0.00	10'000.00	-10'000.00	0.00
Strada Via Roccolo (Ronco Scilla-Insedina) (Gerra)	1994	15'000.00	0.00	0.00	15'000.00	-15'000.00	0.00
CDL (Gerra)	1983	253'088.90	0.00	-216'602.00	36'486.90	-36'486.90	0.00
Consorzio RT collina (Gerra)	1992	500'000.00	0.00	-16'000.00	484'000.00	-425'100.00	58'900.00
Consorzio RT Gerra Valle (Gerra V.)	2001	258'158.25	0.00	0.00	258'158.25	-172'858.25	85'300.00
Consorzio Pci (Gerra)	1995	67'829.70	0.00	-56'125.15	11'704.55	-11'704.55	0.00
Parco giochi Gerra Piano (Gerra)	1974	10'000.00	0.00	0.00	10'000.00	-10'000.00	0.00
Contributi canali Gerra Piano	2005	56'287.20	0.00	0.00	56'287.20	-56'287.20	0.00
Archivio Circolo Verzasca (Gerra)	1990	10'343.00	0.00	0.00	10'343.00	-10'343.00	0.00
Restauri Chiesa Sacro Cuore Gerra Piano (Gerra)	1994	20'000.00	0.00	0.00	20'000.00	-20'000.00	0.00
Contributi al Consorzio RT (Cugnasco)	2004-2008	368'260.00	0.00	-109'260.80	258'999.20	-258'999.20	0.00
Contributi al Consorzio CDL (Cugnasco)	1991-1992	180'197.00	0.00	0.00	180'197.00	-180'197.00	0.00
Contributi alla Parrocchia (Cugnasco)	1988-1998	100'000.00	0.00	0.00	100'000.00	-100'000.00	0.00
Contributi Consorzio Pci (Cugnasco)	1993-2005	61'965.85	0.00	-44'149.00	17'816.85	-17'816.85	0.00
Contributi Beata Vergine delle Grazie (Cugnasco)	2000	40'000.00	0.00	0.00	40'000.00	-40'000.00	0.00
Contributi costruzione canalizzazione	2008	37'783.30	0.00	0.00	37'783.30	-37'783.30	0.00
Contributo per sistemazione strada "Gudo-Cadenazzo"	2009	18'533.60	0.00	0.00	18'533.60	-18'533.60	0.00
Compensazione finanziaria CDV	2010	239'082.75	0.00	-239'082.75	0.00	0.00	0.00
Opere stradali PTLVM	2007-2011	97'080.00	0.00	0.00	97'080.00	-21'280.00	75'800.00
165.00 Istituzioni private		151'392.00	0.00	0.00	151'392.00	-151'392.00	0.00
Messa in cavo rete BT Gerra Piano	2007	14'279.00	0.00	0.00	14'279.00	-14'279.00	0.00
AS Riarena (Gerra)	1980	70'024.00	0.00	0.00	70'024.00	-70'024.00	0.00
Stazione FFS Riazzino-Cugnasco (Gerra)	1987	2'665.00	0.00	0.00	2'665.00	-2'665.00	0.00 3)
Studio medico Lavertezzo (Gerra V.)	1995	4'000.00	0.00	0.00	4'000.00	-4'000.00	0.00
Infrastrutture sportive (Cugnasco)	1991-2001	60'424.00	0.00	0.00	60'424.00	-60'424.00	0.00

COMUNE DI CUGNASCO-GERRA

INVENTARIO DI BILANCIO AL 31.12.2011

	Anno	Costo lordo	Sussidi	Contributi	Costo Netto	Ammortamenti cumulati Alienazioni	Valore residuo
		Fr.	Fr.	Fr.	Fr.	Fr.	Fr.
ALTRE SPESE ATTIVATE		3'929'357.80	-2'000'289.10	-299'314.65	1'629'754.05	-1'535'854.05	93'900.00
171.00 Uscite di pianificazione		461'177.95	-63'272.55	0.00	397'905.40	-377'905.40	20'000.00
Piano particolareggiato Gerra Piano	1989	66'340.80	0.00	0.00	66'340.80	-66'340.80	0.00
Piano regolatore (Gerra)	1989	53'947.45	0.00	0.00	53'947.45	-53'947.45	0.00
Inventario rustici (Gerra)	1992	35'430.40	-7'074.00	0.00	28'356.40	-28'356.40	0.00
Piano catasto impianti (Gerra)	2005	12'086.00	0.00	0.00	12'086.00	-12'086.00	0.00
Inventario edifici fuori zona edificabile (Cugnasco)	1994-2004	106'895.35	-56'198.55	0.00	50'696.80	-50'696.80	0.00
Studio destinazione aree comunali (Cugnasco)	1995	20'000.00	0.00	0.00	20'000.00	-20'000.00	0.00
Piano segnaletica (Cugnasco)	1999-2002	11'166.75	0.00	0.00	11'166.75	-11'166.75	0.00
Piano viario (Cugnasco)	2000	16'125.00	0.00	0.00	16'125.00	-16'125.00	0.00
Segnaletica stradale (Cugnasco)	2003	29'841.65	0.00	0.00	29'841.65	-29'841.65	0.00
Piano componenti naturalistiche (Cugnasco)	2003-2004	22'380.80	0.00	0.00	22'380.80	-22'380.80	0.00
Piano del paesaggio (Cugnasco)	2004	33'557.50	0.00	0.00	33'557.50	-33'557.50	0.00
Riqualfica nucleo (Cugnasco)	2005-2006	22'427.50	0.00	0.00	22'427.50	-22'427.50	0.00
Perimetro casa comunale (Cugnasco)	2006	10'899.65	0.00	0.00	10'899.65	-10'899.65	0.00
Piano Regolatore: variante comparto Medoscio	2011	20'079.10	0.00	0.00	20'079.10	-79.10	20'000.00
179.00 Altre uscite attivate		3'468'179.85	-1'937'016.55	-299'314.65	1'231'848.65	-1'157'948.65	73'900.00
Mappa catastale (Cugnasco)	1993-2001	1'492'828.80	-1'140'242.50	-12'207.30	340'379.00	-340'379.00	0.00
Riordino numerico e digitalizz. VM (Cugnasco)	2003-2009	200'224.00	-142'054.15	0.00	58'169.85	-58'169.85	0.00
Toponomastica (Cugnasco)	2003-2004	28'854.95	0.00	0.00	28'854.95	-28'854.95	0.00
PGS (Cugnasco)	2003-2008	345'299.25	-106'873.00	-203'430.55	34'995.70	-34'995.70	0.00
Ampliamento cimitero - concorso d'idee (Cugnasco)	2002	9'000.00	0.00	0.00	9'000.00	-9'000.00	0.00
Emissione contributi costruz.canaliz.(Cugnasco)	2002-2007	29'370.95	0.00	0.00	29'370.95	-29'370.95	0.00
Mappa collina	1982	31'553.25	0.00	0.00	31'553.25	-31'553.25	0.00
Mappa Valle (Gerra V.)	1985	114'927.00	0.00	0.00	114'927.00	-114'927.00	0.00
Misurazione catastale definitiva collina	1999	348'690.00	-149'867.05	0.00	198'822.95	-198'822.95	0.00
Misurazione catastale definitiva Valle (Gerra V.)	2003	470'965.20	-370'077.90	0.00	100'887.30	-85'787.30	15'100.00
RFD Collina	2002	82'939.00	0.00	-56'148.80	26'790.20	-26'790.20	0.00

COMUNE DI CUGNASCO-GERRA

INVENTARIO DI BILANCIO AL 31.12.2011

	Anno	Costo lordo	Sussidi	Contributi	Costo Netto	Ammortamenti cumulati Alienazioni	Valore residuo
		Fr.	Fr.	Fr.	Fr.	Fr.	Fr.
RFD Gerra Verzasca (Gerra V.)	2007-2008	69'754.85	-27'901.95	-15'090.00	26'762.90	-26'762.90	0.00
Progetto SI Via alla Chiesa (abbandonato)	2006	56800.00	0.00	0.00	56'800.00	-56'800.00	0.00
Progetto nuovo Centro sportivo Al Porto	1988	3'500.75	0.00	0.00	3'500.75	-3'500.75	0.00
Progetto magazzino Gerra Verzasca (Gerra V.)	1992	7'500.00	0.00	0.00	7'500.00	-7'500.00	0.00
Progetti strade e fognature	1988	28'300.00	0.00	0.00	28'300.00	-28'300.00	0.00
Numerazione vie e sentieri (Gerra)	2007	29'531.00	0.00	0.00	29'531.00	-29'531.00	0.00
Introduzione RFD Monti di Cugnasco	2009-2010	46'816.75	0.00	-12'438.00	34'378.75	-34'378.75	0.00
Applicazione nuovo stemma comunale	2010-2011	11'557.50	0.00	0.00	11'557.50	-11'557.50	0.00
Numerazione vie e sentieri (Cugnasco)	2010-2011	59'766.60	0.00	0.00	59'766.60	-966.60	58'800.00
B - BENI AMMINISTRATIVI		44'210'498.50	-9'197'965.70	-7'157'575.00	27'854'957.80	-21'452'021.55	6'652'300.00

- 1) quote Banca Raiffeisen annullate
- 2) terreni patrimoniali trasferiti a beni amministrativi o alienati
- 3) beni amministrativi messi fuori esercizio

COMUNE DI CUGNASCO-GERRA

TABELLA CONTROLLO CREDITI INVESTIMENTO - CONSUNTIVO 2011

	Denominazione	Data risoluzione	Scadenza	Credito	Utilizzato	Totale utilizzato	Sorpasso / minor uscita (-)	Disponibile	Stato di avanzamento
				Fr.	2011 Fr.	Fr.	Fr.	Fr.	
1	Consorzio Pci	Addebito dal Cantone		10'316.60	0.00	10'316.60	0.00	0.00	addebiti dal Cantone per istruzione militi Pci
2	Ampliamento centro scolastico: procedura di concorso	01.10.2007 15.10.2007	31.12.2008	140'000.00	0.00	168'655.45	0.00	-28'655.45	manca una fattura - credito superato sarà richiesto il credito suppletorio
3	Sistemazione strada nucleo Agarone	09.01.2008	30.06.2009	80'000.00	8'006.20	58'559.80	-21'440.20	0.00	chiusura investimento
4	Contributo convenzionale alla Parrocchia di Cugnasco 1)	31.01.2011	31.12.2011	27'000.00	27'000.00	793'000.00	0.00	0.00	disdetta convenzione: 31.12.2011
5	Opere stradali PTLVM (Cugnasco-Gerra)	20.10.2008		212'490.00	23'100.00	97'080.00	0.00	115'410.00	in corso - addebiti dal Cantone per finanziamento opere PTLVM
6	Ampliamento centro scolastico: progettazione	19.02.2009 13.12.2010	31.12.2009	515'866.00	0.00	516'942.00	1'076.00	0.00	chiusura investimento - ratifica sorpasso
7	Rifacimento ponticello Camarino	09.06.2009 06.02.2012	30.06.2010	173'794.40	-34'519.00	173'794.40	0.00	0.00	chiusura investimento
8	Sostituzione canalizzazione ponticello Camarino	06.02.2012		40'281.70	40'281.70	40'281.70	0.00	0.00	chiusura investimento
9	Numerazione vie e sentieri (Cugnasco)	26.10.2009	31.12.2010	60'000.00	58'841.25	59'766.60	0.00	233.40	lavoro in corso
10	Danni alluvionali GV: fiume Verzasca	14.06.2010	31.12.2011	231'740.00	169'442.85	169'442.85	0.00	62'297.15	lavoro concluso - manca onorario emissione contributi
11	Premunizione caduta sassi Massarescio	14.06.2010		39'711.30	2'838.50	42'549.80	2'838.50	0.00	Chiusura investimento - ratifica sorpasso
12	Ampliamento centro scolastico: realizzazione	13.12.2010	31.12.2012	9'050'000.00	18'088.60	18'088.60	0.00	9'031'911.40	lavoro in corso
13	Premunizione caduta sassi Via al Bosco, Cugnasco	13.12.2010		93'053.70	0.00	87'398.20	0.00	5'655.50	lavoro concluso - manca onorario emissione contributi
14	Sistemazione parchi giochi Cugnasco e Gerra Piano	31.01.2011	31.12.2011	181'000.00	173'821.20	178'986.20	0.00	2'013.80	lavoro in corso
15	PGS Cugnasco - Al Bosco	30.03.2011	31.12.2012	670'000.00	0.00	0.00	0.00	670'000.00	lavoro in corso
16	Centro sportivo: acquisto mappale no. 4502	30.03.2011	31.12.2011	87'000.00	85'182.00	85'182.00	0.00	1'818.00	acquisto eseguito - manca onorario avvocato
17	Pavimentazione nucleo Cugnasco	06.06.2011	31.12.2012	511'000.00	0.00	0.00	0.00	511'000.00	lavoro in corso
18	Nuova illuminazione pubblica nucleo Cugnasco	06.06.2011	31.12.2012	50'000.00	0.00	0.00	0.00	50'000.00	lavoro in corso
19	Sostituzione canalizzazione nucleo Cugnasco	06.06.2011	31.12.2012	141'000.00	0.00	0.00	0.00	141'000.00	lavoro in corso
20	Sistemazione vicoli nucleo Cugnasco	06.06.2011	31.12.2012	29'000.00	0.00	0.00	0.00	29'000.00	lavoro in corso
21	Centro sportivo: progettazione	06.06.2011	30.06.2012	118'000.00	26'000.00	26'000.00	0.00	92'000.00	lavoro in corso
22	Illuminazione pubblica: riscatto valore al 31.12.2011	06.02.2012	31.12.2012	166'854.09	0.00	0.00	0.00	166'854.09	pagamento eseguito il 29.02.2012
23	Illuminazione pubblica Via Medoscio-Sentee Scarèta	06.02.2012	31.12.2012	39'500.00	0.00	0.00	0.00	39'500.00	lavoro in corso
				12'667'607.79	598'083.30	2'526'044.20	-17'525.70	10'890'037.89	

1) Il contributo ha carattere annuale ed il suo versamento viene esaminato con i conti preventivi.

N.B.: La tabella tiene conto delle registrazioni contabili effettuate fino al 31.12.2011.

COMUNE DI CUGNASCO-GERRA**TABELLA CONTROLLO CREDITI INVESTIMENTO DI COMPETENZA DEL MUNICIPIO - CONSUNTIVO 2011**

(Delega di competenze secondo gli articoli 8 cpv. 1 lett. r) e 26a cpv. 1 del Regolamento organico del Comune di Cugnasco-Gerra)

	Denominazione	Data Risoluzione	Credito	Utilizzato	Totale utilizzato	Sorpasso / minor uscita (-)	Disponibile	Stato di avanzamento
			Fr.	2011 Fr.	Fr.	Fr.	Fr.	
1	Varianti e aggiornamento PR Gerra Piano	24.09.2001	25'000.00	0.00	17'432.70	-7'567.30	0.00	chiusura investimento
2	Rete idranti	10.06.2002	72'699.20	7'644.80	72'699.20	0.00	0.00	chiusura investimento - dal 2012 la spesa sarà inserita nella gestione corrente
3	Rettifica fondiaria Via Ciosett	06.10.2003 14.03.2011	22'119.00	13'568.25	19'286.70	0.00	2'832.30	lavoro in corso
4	Progetto fognatura al Bosco, Cugnasco	01.03.2010 15.03.2012	16'773.00	16'773.00	16'773.00	0.00	0.00	chiusura investimento
5	Applicazione nuovo stemma comunale	13.09.2010	34'000.00	388.80	11'557.50	0.00	22'442.50	in corso
6	Sistemazione passaggio pedonale (uff. postale)	21.09.2010	27'000.00	2'732.15	20'274.55	-6'725.45	0.00	chiusura investimento
7	Piano Regolatore: variante comparto Medoscio	17.01.2011	45'000.00	20'079.10	20'079.10	0.00	24'920.90	in corso
8	Realizzazione videosorveglianza	14.06.2011 13.02.2012	40'757.55	40'757.55	40'757.55	0.00	0.00	chiusura investimento
9	Sistemazione riale Vaslina-Pè di Mott	30.01.2012	40'242.30	40'242.30	40'242.30	0.00	0.00	chiusura investimento
10	Premunizione caduta sassi Al Böcc	13.02.2012	48'000.00	0.00	0.00	0.00	48'000.00	inizio lavori fine marzo 2012
			371'591.05	142'185.95	259'102.60	-14'292.75	98'195.70	

N.B.: La tabella tiene conto delle registrazioni contabili effettuate fino al 31.12.2011.

COMUNE DI CUGNASCO-GERRA**SITUAZIONE DEBITI A MEDIA/LUNGA SCADENZA****ESERCIZIO: 2011**

Istituto bancario Creditore	Tasso %	Durata	Interessi 2011 Fr.	Debito alla fine dell'anno precedente Fr.	Ammortamento Fr.	Altri rimborsi Fr.	Aumento prestiti Fr.	Debito alla fine della gestione Fr.
UBS SA 234-437709.90U	3.45	2007-2012	8'565.60	260'000.00	60'000.00	0.00	0.00	200'000.00
UBS SA 234-437709.90R	3.12	2006-2011	3'203.20	330'000.00	0.00	330'000.00	0.00	0.00
UBS SA 234-437709.90H	2.08	2010-2016	42'177.75	2'000'000.00	0.00	0.00	0.00	2'000'000.00
Banca Raiffeisen, 30499.12	3.10	2007-2012	7'130.00	240'000.00	40'000.00	0.00	0.00	200'000.00
Banca Raiffeisen, 30499.81	3.20	2008-2012	4'600.00	150'000.00	25'000.00	0.00	0.00	125'000.00
Postfinance	3.16	2008-2013	31'600.00	1'000'000.00	0.00	0.00	0.00	1'000'000.00
Banca Stato Cantone Ticino	2.18	2008-2014	110'513.89	5'000'000.00	0.00	0.00	0.00	5'000'000.00
LIM CH 1987	0	1987-2011	0.00	6'000.00	6'000.00	0.00	0.00	0.00
LIM TI 1987	0	1987-2011	0.00	2'500.00	2'500.00	0.00	0.00	0.00
LIM CH 1994	0	1994-2011	0.00	1'700.00	1'700.00	0.00	0.00	0.00
LIM TI 1994	0	1994-2012	0.00	3'600.00	1'900.00	0.00	0.00	1'700.00
LIM CH 1997	0	1997-2014	0.00	6'800.00	1'800.00	0.00	0.00	5'000.00
LIM TI 1997	0	1997-2015	0.00	9'900.00	1'700.00	0.00	0.00	8'200.00
			207'790.44	9'010'500.00	140'600.00	330'000.00	0.00	8'539'900.00

Conto dei Flussi riferito ai mezzi liquidi
Anno: 2011

CUGNASCO-GERRA	
Data	21-03-2012
Pagina	1 / 2

ORIGINE DEI MEZZI LIQUIDI **3'706'789.06**

Mezzi liquidi originati dall'autofinanziamento

Avanzo d'esercizio	11'403.45	
Ammortamenti amministrativi	1'875'892.95	
Autofinanziamento (secondo la definizione art. 161 cpv. 2 LOC)		1'887'296.40

Mezzi liquidi originati dalla diminuzione dei beni patrimoniali **879'766.00**

Diminuzione dei crediti	827'723.00
Diminuzione transitori attivi	52'043.00

Mezzi liquidi originati dall' aumento del capitale di terzi **577'768.66**

Aumento transitori passivi	463'988.86
Aumento finanziamenti speciali	44'512.80
Aumento degli accantonamenti	69'267.00

Mezzi liquidi affluiti come entrate per investimenti **361'958.00**

IMPIEGO DEI MEZZI LIQUIDI **1'287'503.75**

Mezzi liquidi impiegati in aumento dei beni patrimoniali **0.00**

Mezzi liquidi impiegati per rimborsare capitale di terzi **506'952.80**

Diminuzione impegni correnti	36'352.80
Diminuzione debiti a medio-lungo termine	470'600.00

Mezzi liquidi impiegati quali uscite di investimenti **780'550.95**

AUMENTO DEI MEZZI LIQUIDI **2'419'285.31**

Mezzi liquidi iniziali (01.01)	1'733'459.43
Mezzi liquidi finali (31.12)	4'152'744.74

Conto dei Flussi riferito ai mezzi liquidi
Anno: 2011

CUGNASCO-GERRA	
Data	21-03-2012
Pagina	2 / 2

VARIAZIONE DEBITO PUBBLICO 2011 / 2010

	Situazione fine 2011	Situazione fine 2010	Variazione
Debiti			
20 Impegni correnti	266'458.10	302'810.90	-36'352.80
22 Debiti a medio e lungo termine	8'539'900.00	9'010'500.00	-470'600.00
24 Accantonamenti	1'087'352.20	1'018'085.20	69'267.00
25 Transitori passivi	1'039'530.45	575'541.59	463'988.86
28 Impegni verso finanziamenti speciali	1'656'502.20	1'611'989.40	44'512.80
Totale Debiti	12'589'742.95	12'518'927.09	70'815.86

Beni patrimoniali			
10 Liquidità	4'152'744.74	1'733'459.43	2'419'285.31
11 Crediti	6'433'886.58	7'261'609.58	-827'723.00
12 Investimenti in beni patrimoniali	125'138.00	125'138.00	0.00
13 Transitori attivi	12'894.95	64'937.95	-52'043.00
Totale beni patrimoniali	10'724'664.27	9'185'144.96	1'539'519.31

Debito pubblico netto 1'865'078.68 3'333'782.13 -1'468'703.45

Movimenti e saldi iniziali e finali dei conti di bilancio
Anno: 2011

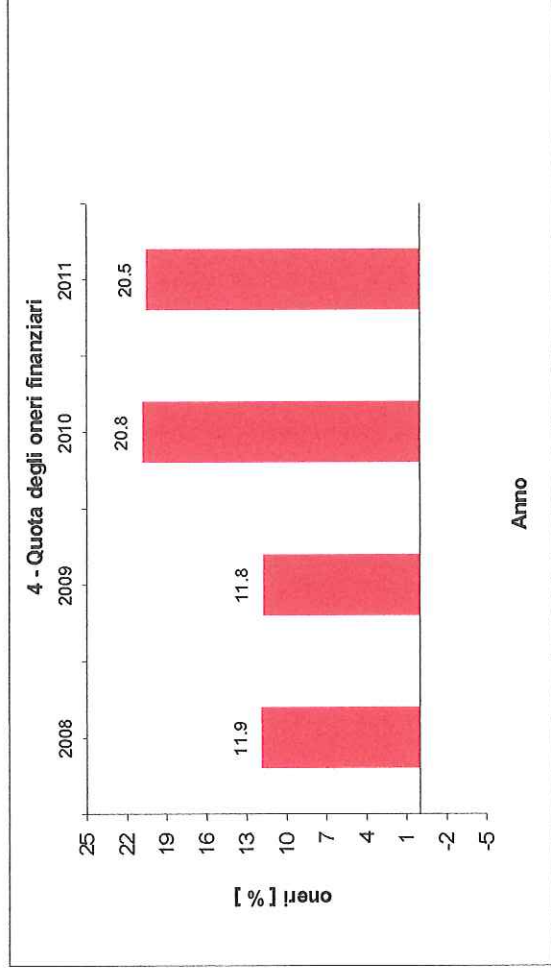
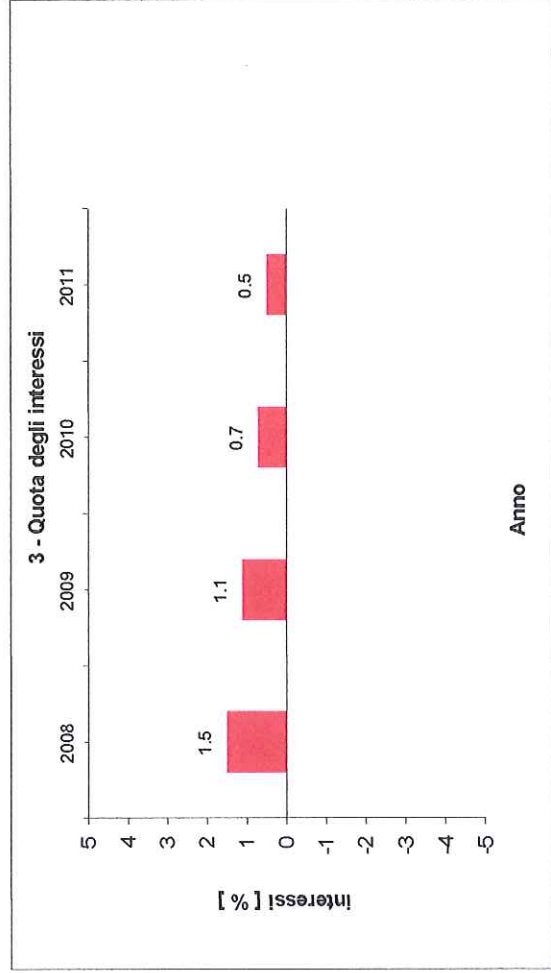
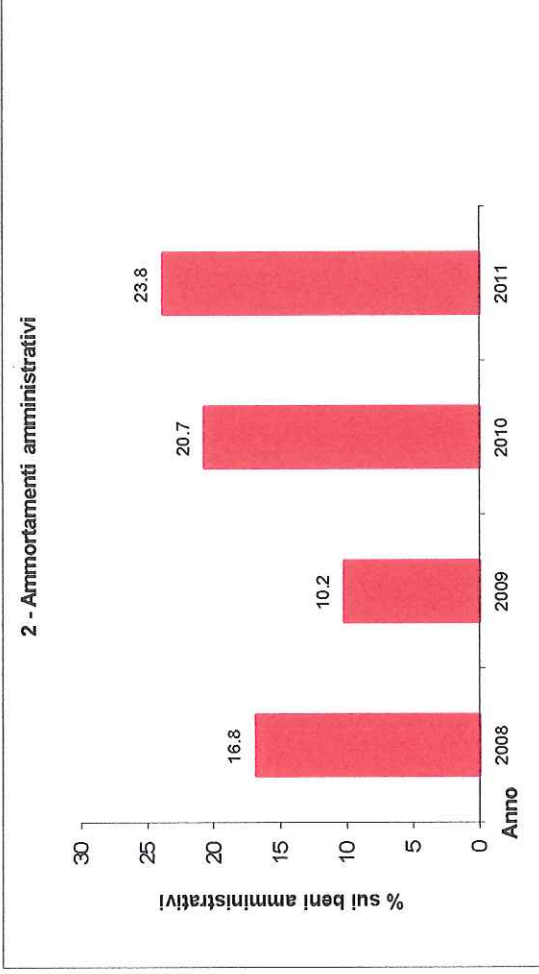
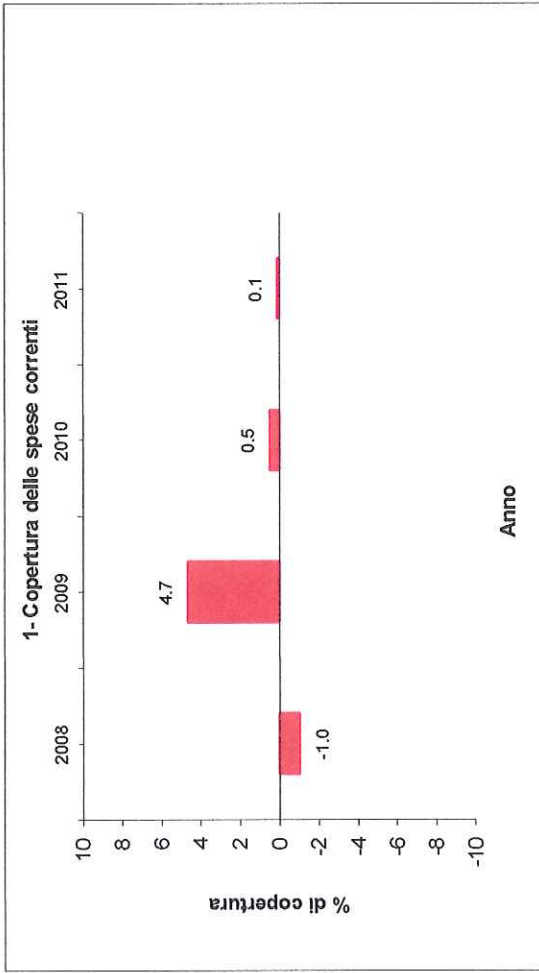
CUGNASCO-GERRA	
Data	21-03-2012
Pagina	1 / 1
Giornale	

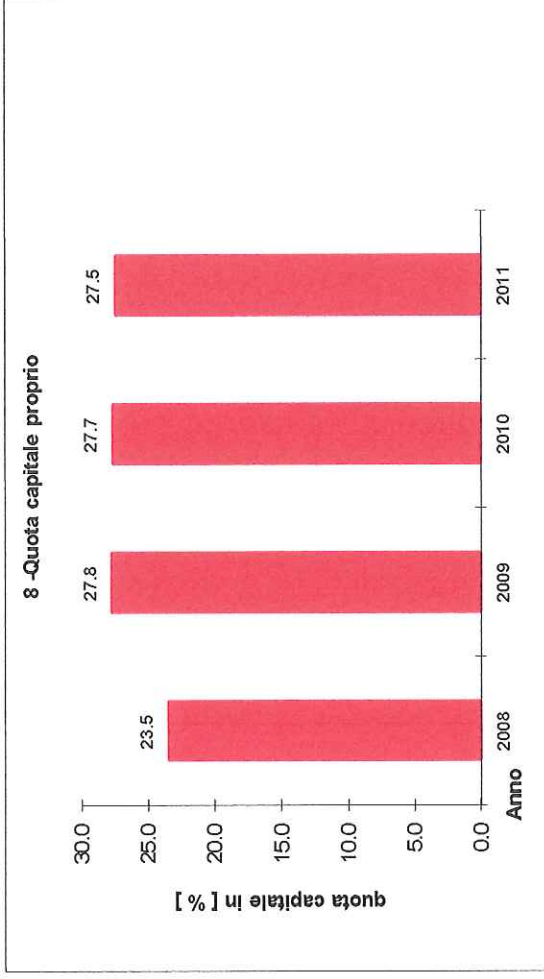
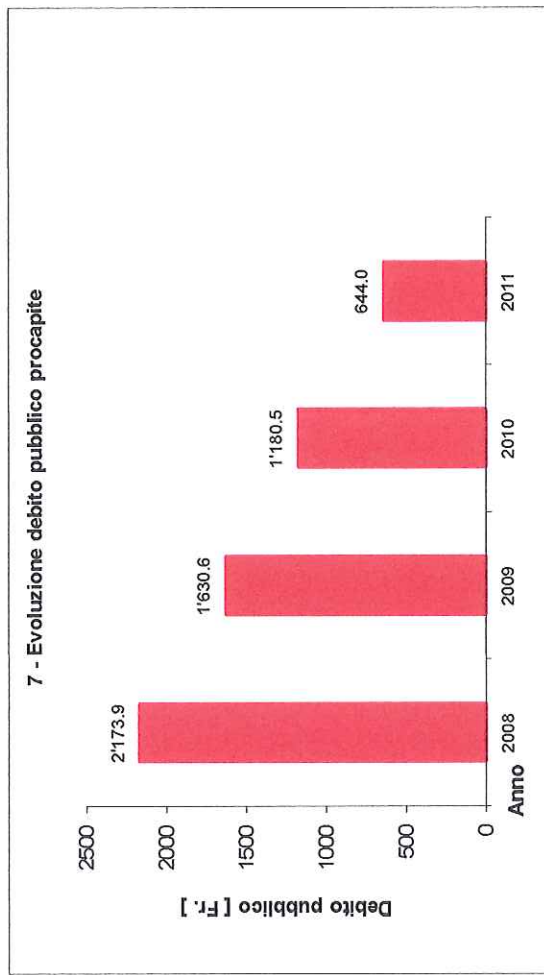
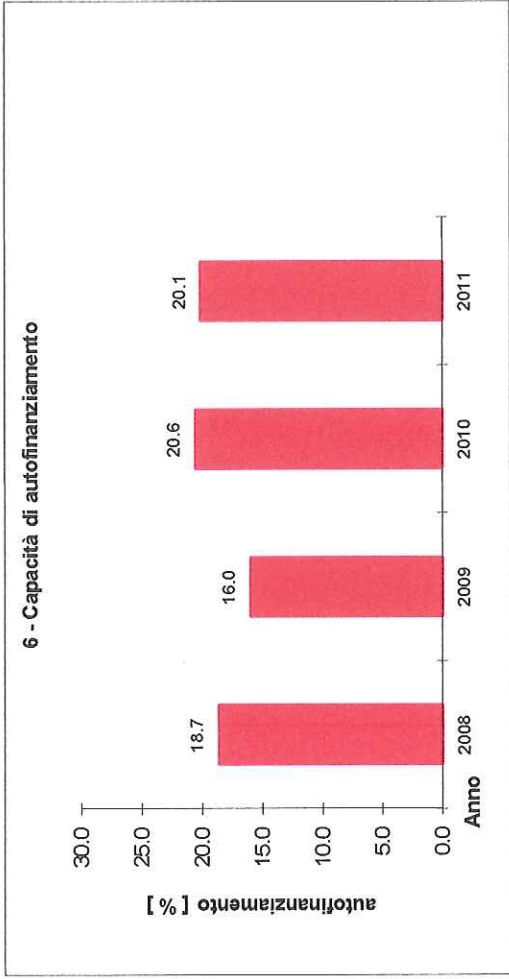
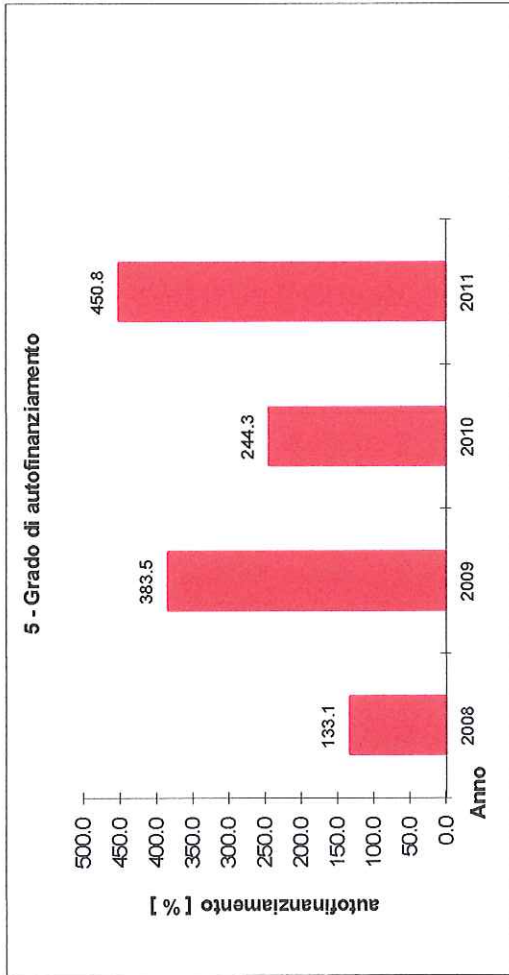
Gruppi Contabili	Saldi iniziali		Movimenti nell'anno			Saldi finali al 31/12	
	ATTIVO	PASSIVO	DARE	VERE	SALDO	ATTIVO	PASSIVO
10 Liquidità	1'733'459.43		11'163'218.90	8'743'933.59	2'419'285.31	4'152'744.74	
11 Crediti	7'261'609.58		8'217'337.55	9'045'060.55	-827'723.00	6'433'886.58	
12 Investimenti in beni patrimoniali	125'138.00		0.00	0.00	0.00	125'138.00	
13 Transitori attivi	64'937.95		12'894.95	64'937.95	-52'043.00	12'894.95	
14 Investimenti in beni amministrativi	7'466'400.00		678'141.80	2'086'941.80	-1'408'800.00	6'057'600.00	
15 Prestiti e partecipazioni	230'000.00		0.00	85'000.00	-85'000.00	145'000.00	
16 Contributi per investimenti	391'600.00		23'100.00	58'900.00	-35'800.00	355'800.00	
17 Altre uscite attivate	21'600.00		79'309.15	7'009.15	72'300.00	93'900.00	
18 Anticipi e finanziamenti speciali	0.00		0.00	0.00	0.00	0.00	
19 Eccedenza passiva	0.00		0.00	0.00	0.00	0.00	
20 Impegni correnti		302'810.90	7'320'282.35	7'283'929.55	-36'352.80		266'458.10
21 Debiti a breve termine		0.00	0.00	0.00	0.00		0.00
22 Debiti a medio e lungo termine		9'010'500.00	470'600.00	0.00	-470'600.00		8'539'900.00
23 Debiti per gestioni speciali		0.00	0.00	0.00	0.00		0.00
24 Accantonamenti		1'018'085.20	37'606.00	106'873.00	69'267.00		1'087'352.20
25 Transitori passivi		575'541.59	3'079'958.40	3'543'947.26	463'988.86		1'039'530.45
28 Impegni verso finanziamenti speciali		1'611'989.40	14'287.20	58'800.00	44'512.80		1'656'502.20
29 Capitale proprio		4'775'817.87	0.00	0.00	0.00		4'775'817.87
Totale	17'294'744.96	17'294'744.96	31'096'736.30	31'085'332.85	11'403.45	17'376'964.27	17'365'560.82

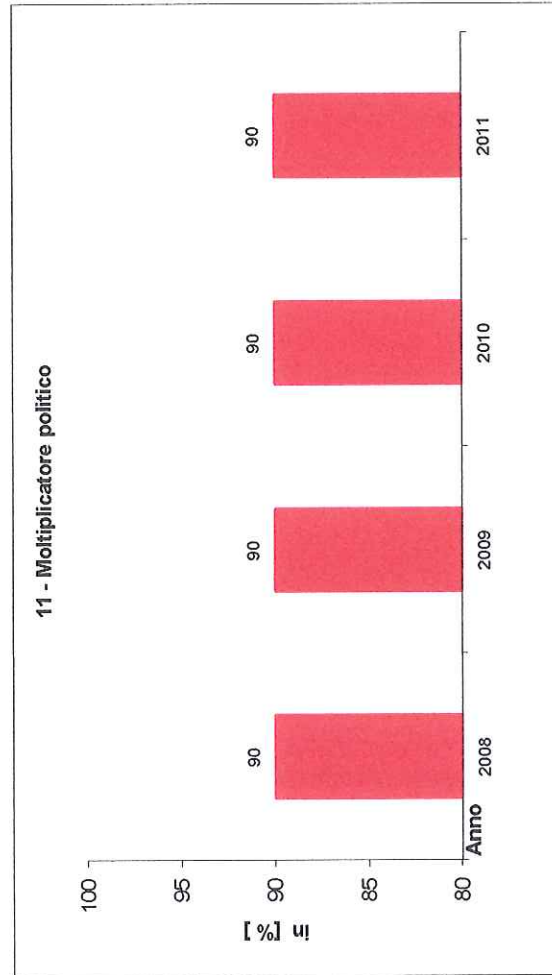
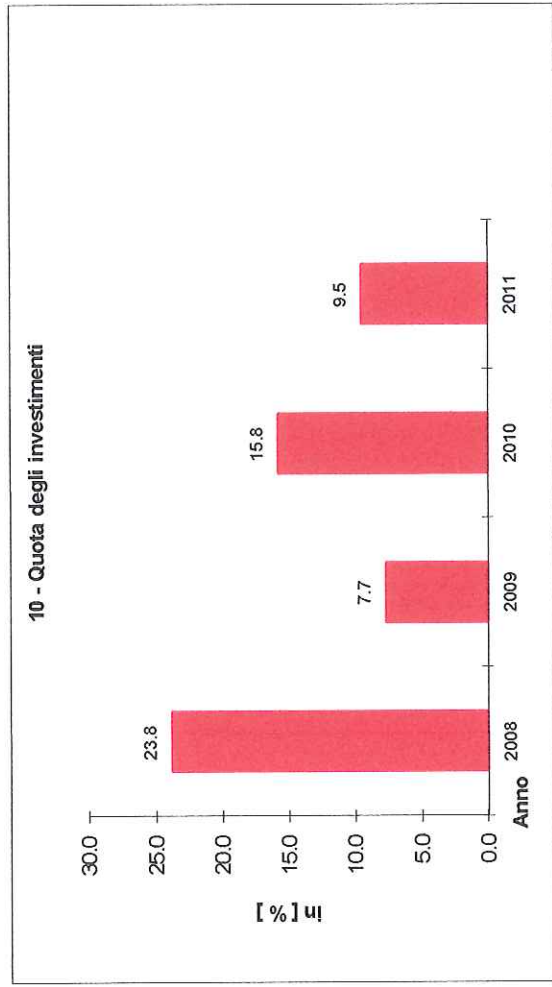
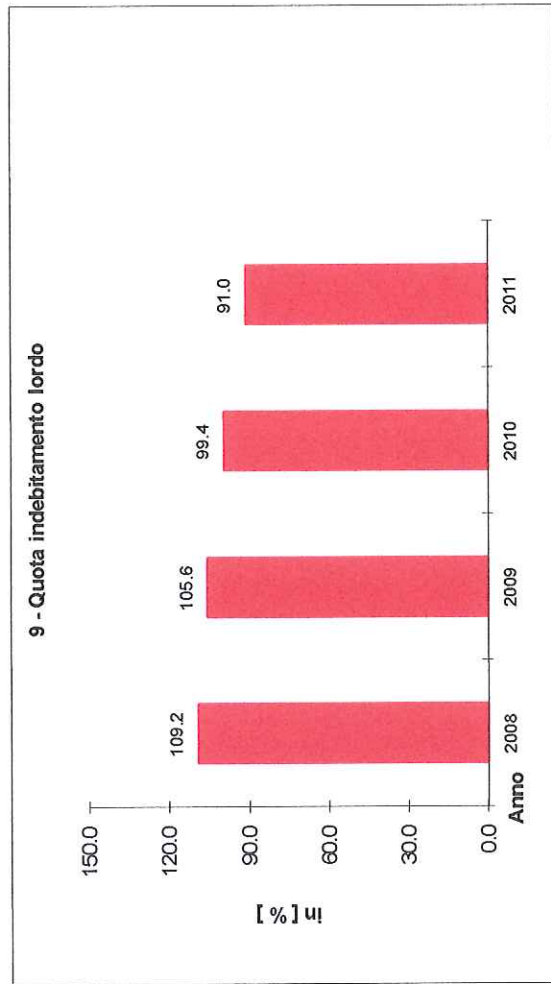
Indicatori finanziari - Consuntivo 2011
(con scala di valutazione)

COMUNE DI CUGNASCO-GERRA

N°	Tipo indicatore	Scala di valutazione	Anno: 2011
1	Copertura delle spese correnti [[ricavi correnti senza accrediti interni e rversamenti – spese correnti senza addebiti interni e rversamenti] / spese correnti senza addebiti interni e rversamenti] * 100 Formula = [(4-47-49-(3-37-39)) / (3-37-39)] x 100	Sufficiente-positivo > 0% Disavanzo moderato -2,5%-0% Disavanzo importante < -2,5%	0.1%
2	Ammortamenti amministrativi in percentuale dei beni amministrativi [Ammortamenti amministrativi ordinari e supplementari / beni amministrativi ad inizio anno senza partecipazioni] * 100 Formula = [(331+332) / (14 +16+17)] x 100	Limite tecnico auspicabile >= 10% Limite minimo di legge 5%	23.8%
3	Quota degli interessi [interessi netti / ricavi correnti senza accrediti interni e rversamenti] * 100 Formula = [(32-(42-424)) / (4-47-49)] x 100	Bassa < 1% Media 1% - 3% Alta 3% - 5% Eccessiva > 5%	0.5%
4	Quota degli oneri finanziari [interessi netti e ammortamenti amministrativi / ricavi correnti senza accrediti interni e rversamenti] * 100 Formula = [(331+32-(42-424)) / (4-47-49)] x 100	Bassa < 3% Media 3% - 10% Alta 10% - 18% Eccessiva > 18%	20.5%
5	Grado di autofinanziamento [autofinanziamento / investimenti netti] * 100 Formula = [(4-3+331+332+333) / (5-57-(6-67-68))] x 100	Buono > 80% Sufficiente 60% - 80% Debole < 60%	450.8%
6	Capacità di autofinanziamento [autofinanziamento / ricavi correnti senza accrediti interni e rversamenti] * 100 Formula = [(4-3+331+332+333) / (4-47-49)] x 100	Buono > 15% Sufficiente 8% - 15% Debole < 8%	20.1%
7	Debito pubblico pro capite [debito pubblico / popolazione finanziaria] x 100 Formula = [(2-29-10-11-12-13) / (popolazione finanziaria)]	Debole < 2'000 fr. Medio fr. 2'000 – fr. 4'000 Elevato fr. 4'000 – fr. 6'000 Eccessivo > fr. 6'000	Fr. 644
8	Quota di capitale proprio [capitale proprio / totale dei passivi] * 100 Formula = [(1-19)-(2-29)) / (2)] x 100	Eccessiva > 40% Buona 20% - 40% Media 10% - 20% Debole < 10%	27.5%
9	Quota di indebitamento lordo [debiti a breve e medio termine e per gestioni speciali / ricavi correnti senza accrediti interni e rversamenti] * 100 Formula = [(21+22+23) / (4-47-48-49)] x 100	Molto buona < 50% Buona 50% - 100% Discreta 100% - 150% Alta 150% - 200% Critica 200% - 300% Molto critica > 300%	91.0%
10	Quota degli investimenti [investimenti lordi / spese di gestione corrente senza ammortamenti e addebiti interni e rversamenti + uscite di investimento] x 100 Formula = 5 / [3+5-(331+332+333+37+38+39)] x 100	Molto alta > 30% Elevata 20% - 30% Media 10% - 20% Ridotta < 10%	9.5%
11	Moltiplicatore politico		90.0%







COMUNE DI CUGNASCO-GERRA

DISTINTA COMMESSE PUBBLICHE AGGIUDICATE AD INVITO O AD INCARICO DIRETTO - ANNO 2011

con importi superiori a Fr. 5'000.-- secondo l'art. 7 cpv. 3 della Legge sulle Commesse Pubbliche (LCPubb)

SERVIZIO	OPERA/LAVORO/FORNITURA	DITTA AGGIUDICATARIA	IMPORTO IN FR.
Amministrazione	fornitura materiale di cancelleria	Policentro - Muralto	10'372.20
	manutenzione programmi GeCoTi	Centro di Calcolo Elettronico - Gordola	12'508.25
	manutenzione programma Polis e QueryMap	Intercad SA - Contone	9'748.40
	abbonamento manutenzione hardware	Itris Maintenance AG - Spreitenbach	6'119.35
	fornitura fotocopiatrice	Ricoh Schweiz AG - Horgen	16'221.80
	allestimento Piano Finanziario 2012-2016	Interfida revisioni e consulenze SA - Mendrisio	5'940.00
Compiti non ripartibili	fornitura olio da riscaldamento sede amministrativa	Emanuele Centonze SA - Chiasso	6'897.40
	opere di pulizia sede amministrativa	La Goccia SA - Bellinzona	11'182.30
	fornitura e posa ringhiera in ferro alambiccio comunale	Brazzi SA - Gudo	6'237.00
	opere da lattoniere tetto piano garage Gerra Piano	Vanoli Diego - Cugnasco	6'546.95
	opere da pittore diverse	Mignami Aurelio - Cugnasco	7'278.00
	certificazione energetica "città dell'energia" - fase A	Studioenergia Sagl - Avegno	11'000.00
Servizio di polizia	servizio di sorveglianza	Prosegur SA - Lugano	7'207.80
	fornitura e installazione videosorveglianza	Gruppo Sicurezza SA - Mezzovico	28'768.35
Polizia del fuoco	sostituzione idrante (Via ai Lögh)	Barloggio Silvano - Gerra Piano	6'165.20
Scuola dell'infanzia	fornitura materiale scolastico	Elia Colombi SA - Bellinzona	6'597.45
	fornitura olio da riscaldamento	Emanuele Centonze SA - Chiasso	11'099.80
	fornitura alimentari	CRAI - Cugnasco	6'959.25
	fornitura alimentari	Macelleria Cassaniti SA - Gerra Piano	7'065.45
	fornitura alimentari	Coop Ticino - Castione	6'620.70
Scuola elementare	fornitura materiale scolastico	Elia Colombi SA - Bellinzona	20'846.60
		TOTALE DA RIPORTARE	211'382.25

COMUNE DI CUGNASCO-GERRA

DISTINTA COMMESSE PUBBLICHE AGGIUDICATE AD INVITO O AD INCARICO DIRETTO - ANNO 2011

con importi superiori a Fr. 5'000.-- secondo l'art. 7 cpv. 3 della Legge sulle Commesse Pubbliche (LCPubb)

SERVIZIO	OPERA/LAVORO/FORNITURA	DITTA AGGIUDICATARIA	IMPORTO IN FR.
		RIPORTO	211'382.25
Scuola elementare	fornitura libri scolastici	Cartolibro A-Z SA - Chiasso	8'265.65
	fornitura lavagna interattiva	Blutec SA - Camorino	8'270.00
	fornitura fotocopiatrice	Ricoh Schweiz AG - Horgen	13'193.50
	fornitura mobilio	Castellani & Cavalli SA - Locarno	12'096.00
	fornitura olio da riscaldamento	Emanuele Centonze SA - Chiasso	9'250.40
	opere di pulizia	Albatros Brzovic Tomo - Losone	55'350.00
	prestazioni fisico costruzione - ampl. centro scolastico	IFEC Consulenze SA - Rivera	12'640.00
Parchi e sentieri pubblici	opere da impresario costruttore (sentiero Vagna)	Bisi Andrea Sagl - Agarone	6'147.00
	opere da impresario costruttore (sentiero Cioss)	Bisi Marco - Brione Verzasca	5'227.30
	opere da impresario costruttore (sentiero Fontaned)	Verzasconi SA - Cugnasco	12'880.00
	opere da impresario costruttore (sistemaz. parchi giochi)	Giorgio Campana SA - Cugnasco	85'303.75
	fornitura arredo (sistemaz. parchi giochi)	A-Z SA - Bedano	77'710.90
	onorario direzione lavori (sistemaz. parchi giochi)	Casavecchia Roberto - Cugnasco	6'900.00
Sport	prestazioni fisico costruzione (centro sportivo)	IFEC Consulenze SA - Rivera	5'200.00
	prestazioni architetto (centro sportivo)	Studio d'architettura BFM Sagl - Gordola	10'800.00
	prestazioni ingegnere (centro sportivo)	Studio d'ingegneria Sciarini SA - Vira Gambarogno	10'000.00
Strade comunali	fornitura materiale e attrezzi di manutenzione	Marra Francesco - Gordola	5'195.65
	opere di pavimentazione diverse	Pavisud SA - Gordola	45'110.60
	opere di pavimentazione (Via Ciosett)	Pavinord SA - Preonzo	10'568.25
	numerazione vie e sentieri a Cugnasco	Atelier 54 di Daniele Ostini - Cugnasco	58'384.80
Fognature e depurazione	pulizia caditoie e pozzetti stradali	Valchisa SA - Riazzino	6'252.55
		TOTALE DA RIPORTARE	676'128.60

COMUNE DI CUGNASCO-GERRA

DISTINTA COMMESSE PUBBLICHE AGGIUDICATE AD INVITO O AD INCARICO DIRETTO - ANNO 2011

con importi superiori a Fr. 5'000.-- secondo l'art. 7 cpv. 3 della Legge sulle Commesse Pubbliche (LCPubb)

SERVIZIO	OPERA/LAVORO/FORNITURA	DITTA AGGIUDICATARIA	IMPORTO IN FR.
		RIPORTO	676'128.60
Fognature e depurazione	prestazioni ingegnere civile (canalizzazione Al Bosco)	Studio d'ingegneria Masotti Giorgio - Bellinzona	16'773.00
Eliminazione rifiuti	vuotatura contenitori vetro e olii esausti	Valchisa SA - Riazzino	11'137.05
	vuotatura contenitori vetro	RS Recupero materiali SA - Bironico	6'401.85
	vuotatura contenitori carta, alu e ferro	Congefi SA - Giubiasco	23'457.00
	lavorazione e sgombero scarti vegetali piazze compostaggio	Guidotti Ivo - Monte Carasso	27'528.00
Arginature	opere da impresario costruttore per manutenzione riali	Gamboni & Salmina SA - Gordola	5'400.00
	opere da impresario costruttore (riale Valletta-fiume Verzasca)	Pervangher SA - Airolo	141'045.85
	prestazioni ingegnere civile (riale Valletta-fiume Verzasca)	CSD Tre Laghi SA - Lugano	19'278.00
	opere da impresario costruttore (riale Vaslina-Pè di Mott)	Verzasconi SA - Cugnasco	35'922.30
Altre immissioni	controlli impianti a combustione (14.mo ciclo)	Trotti Nardo - Arogno	17'822.00
	controlli impianti a combustione (14.mo ciclo)	TIC casa Sagl - Losone	14'063.75
Pianificazione del territorio	allestimento variante PR comparto Medoscio	Studio habitat.ch SA - Bellinzona	12'840.00
	verifiche tecniche variante PR comparto Medoscio	Studio d'ingegneria Francesco Allievi - Ascona	7'000.00
		TOTALE	1'014'797.40