



Municipio

Cugnasco,
2 maggio 2011

Risoluzione municipale
4228 – 2.5.2011

MESSAGGIO MUNICIPALE NO. 68

Consuntivo 2010

dell'Azienda comunale acqua potabile di Cugnasco-Gerra

Signora Presidente,

signore e signori Consiglieri comunali,

tramite il presente messaggio vi sottoponiamo, per esame e approvazione, il consuntivo 2010 dell'Azienda comunale acqua potabile di Cugnasco-Gerra.

1. Considerazioni introduttive

Anche i conti dell'Azienda acqua potabile, come è stato il caso per il Comune, presentano un risultato d'esercizio positivo contrariamente a quanto preventivato.

Il consuntivo 2010 si chiude infatti con un avanzo di Fr. 49'621.32 contro un disavanzo a preventivo di Fr. 44'790.--. Il miglioramento corrisponde a Fr. 94'411.32.

A determinare il risultato con cui ci troviamo confrontati hanno concorso prevalentemente le spese. Basti pensare che a fronte dei Fr. 629'650.-- preventivati ne sono stati spesi solo Fr. 538'591.73. La minor uscita corrisponde a Fr. 91'058.27 ed è composta da minori oneri per ammortamenti nell'ordine di Fr. 56'462.20 e risparmi sulla gestione corrente per Fr. 34'596.07.

Le entrate hanno invece rispettato le previsioni attestandosi in Fr. 588'213.05. In questo caso abbiamo avuto un maggior provento limitato a Fr. 3'353.05.

A proposito di entrate segnaliamo che nel 2010 sono state applicate, per la prima volta, le tariffe previste dal nuovo Regolamento dell'Azienda acqua potabile (RAAP), approvato l'8 febbraio 2010 dal Consiglio comunale ed entrato in vigore retroattivamente al 1° gennaio 2010.

Le variazioni principali che sono state riscontrate rispetto al preventivo saranno evidenziate nel capitolo 3 e verranno poi commentate nell'ambito delle osservazioni alla gestione corrente (capitolo 4).

Il conto degli investimenti presenta un onere netto negativo (maggior entrata) di Fr. 452'262.20 a seguito di uscite per investimenti pari a Fr. 459'804.20 e ad entrate per investimenti che, escluso il riporto degli ammortamenti, sono state registrate in complessivi Fr. 912'066.40.

Tenuto conto degli ammortamenti amministrativi, di complessivi Fr. 272'937.80, l'autofinanziamento ammonta a Fr. 322'559.12 e permette di ottenere un avanzo totale di Fr. 774'821.32. Questo corrisponde alla diminuzione del debito pubblico dell'Azienda acqua potabile che ammontava, a fine 2009, a Fr. 3'703'476.34 e che la chiusura contabile in esame permette di ridurre a Fr. 2'928'655.02 al 31 dicembre 2010.

Relativamente agli ammortamenti segnaliamo che lo scorso anno, per la prima volta, conformemente all'art. 27 cpv. 4 del Regolamento sulla gestione finanziaria e sulla contabilità dei Comuni del 30 giugno 1987, non sono più stati calcolati sul valore residuo bensì sul valore iniziale netto dell'investimento applicando i tassi raccomandati dalla Società Svizzera dell'Industria del Gas e delle Acque. Oltre a quelli ordinari, pari a Fr. 244'875.--, sono stati registrati ulteriori Fr. 28'062.80 di ammortamenti supplementari che si riferiscono all'arrotondamento degli importi che figurano a bilancio a fine esercizio, oppure all'ammortamento totale e definitivo dei beni amministrativi che a fine anno presentano un valore pari o inferiore a Fr. 5'000.--.

Il tasso medio di ammortamento si è situato al 3.74%. A questo proposito ricordiamo che per le Aziende il Regolamento sulla gestione finanziaria e sulla contabilità dei Comuni non indica alcun tasso medio minimo da rispettare.

L'avanzo d'esercizio del consuntivo 2010, pari a Fr. 49'621.32, sarà riportato in aggiunta al capitale proprio che a fine 2009 era di Fr. 1'035'823.66 e che aumenta di conseguenza a Fr. 1'085'444.98.

Concludendo questa parte introduttiva possiamo ribadire anche quest'anno che le finanze dell'Azienda acqua potabile di Cugnasco-Gerra presentano una situazione solida. Il cospicuo capitale proprio e le entrate assicurate dall'adeguamento del RAAP permetteranno di affrontare serenamente i futuri investimenti previsti dai piani generali dell'acquedotto di Cugnasco e Gerra Piano.

2. Il riassunto del consuntivo

Il riassunto del consuntivo 2010 dell'Azienda acqua potabile di Cugnasco-Gerra si presenta come segue.

Gestione corrente:

Spese correnti	Fr.	265'653.93
Ammortamenti amministrativi	Fr.	272'937.80
Addebiti interni	Fr.	0.00
Totale spese correnti	Fr.	538'591.73
Entrate correnti	Fr.	- 588'213.05
Accrediti interni	Fr.	- 0.00
Totale ricavi correnti	Fr.	- 588'213.05
Avanzo d'esercizio	Fr.	49'621.32

Conto degli investimenti:

Uscite per investimenti	Fr.	459'804.20
Entrate per investimenti (escl. riporto ammortamenti 68)	Fr.	- 912'066.40
Onere netto per investimenti	Fr.	- 452'262.20

Conto di chiusura:

Onere netto per investimenti	Fr.		- 452'262.20
Ammortamenti amministrativi	Fr.	272'937.80	
Avanzo d'esercizio	Fr.	49'621.32	
Autofinanziamento	Fr.		- 322'559.12
Avanzo totale	Fr.		774'821.32

3. Le principali variazioni rispetto al preventivo 2010

La tabella che vi presentiamo di seguito consente una prima visione dei principali scostamenti verificatisi, a livello di dicastero, tra il consuntivo ed il preventivo.

DICASTERO	CONSUNTIVO 2010		PREVENTIVO 2010	
	SPESE	RICAVI	SPESE	RICAVI
1 Materiali e servizi	52'842.98	0.00	79'700.00	0.00
2 Interessi passivi	87'700.00	0.00	92'900.00	0.00
3 Ammortamenti	273'049.85	0.00	329'400.00	0.00
4 Contributi	124'998.90	0.00	127'650.00	0.00
5 Tasse e rimborsi	0.00	588'213.05	0.00	584'860.00
TOTALE GENERALE	538'591.73	588'213.05	629'650.00	584'860.00
AVANZO D'ESERCIZIO	49'621.32			
MAGGIOR USCITA				44'790.00

Elenchiamo ora le principali variazioni che hanno permesso di trasformare il disavanzo preventivato in Fr. 44'790.-- in un avanzo d'esercizio di Fr. 49'621.32. I commenti alle singole posizioni seguiranno nel capitolo successivo.

Cto.	Descrizione	Uscite	Entrate	Risultato d'esercizio	Pag. MM
	Preventivo 2010	629'650.00	584'860.00	-44'790.00	
<u>1</u>	<u>Materiali e servizi</u>				
100.310.01	Spese controllo Aquati	-10'365.55		-34'424.45	7
100.312.00	Energia elettrica	5'763.40		-40'187.85	8
100.314.00	Manutenz. e ammodern. rete e impianti	-7'678.55		-32'509.30	8
<u>2</u>	<u>Interessi passivi</u>				
200.322.00	Interessi in c/c ACAP-Comune	-5'200.00		-27'309.30	8
<u>3</u>	<u>Ammortamenti</u>				
300.331.00/07	Ammortamenti ordinari	-54'671.00		27'361.70	8-9
<u>5</u>	<u>Tasse e rimborsi</u>				
500.434.00	Tasse di abbonamento		22'477.50	49'839.20	9
500.434.01	Tasse sul consumo		-12'215.60	37'623.60	10
	Altre variazioni sulle uscite (saldo compl.)	-18'906.57		56'530.17	
	Altre variazioni sulle entrate (saldo compl.)		-6'908.85	49'621.32	
	Consuntivo 2010	538'591.73	588'213.05	49'621.32	

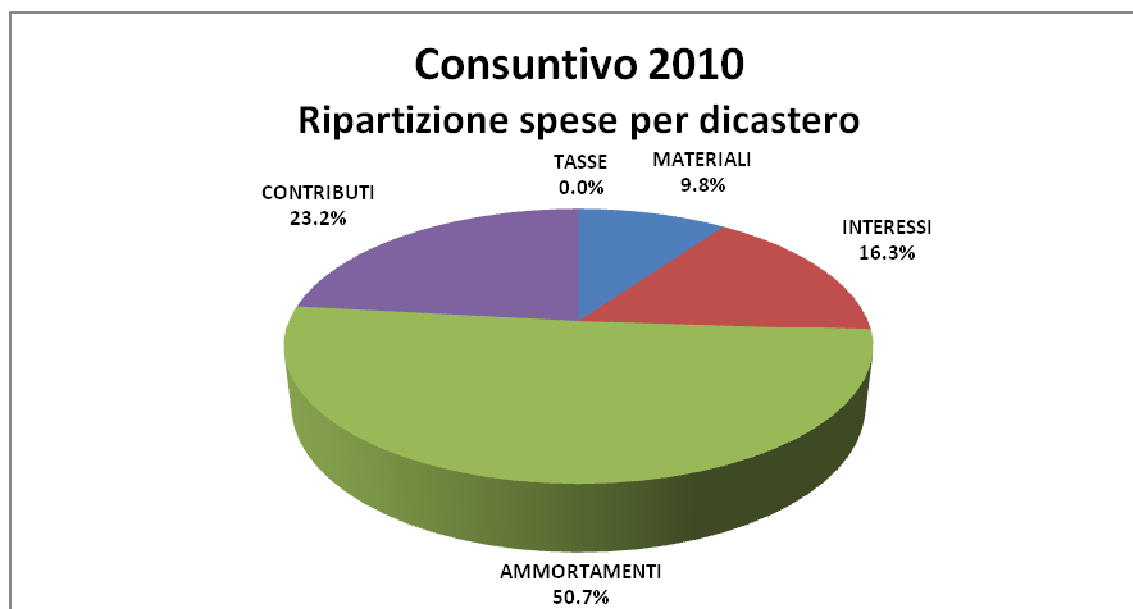
4. Il consuntivo

IL CONTO DI GESTIONE CORRENTE

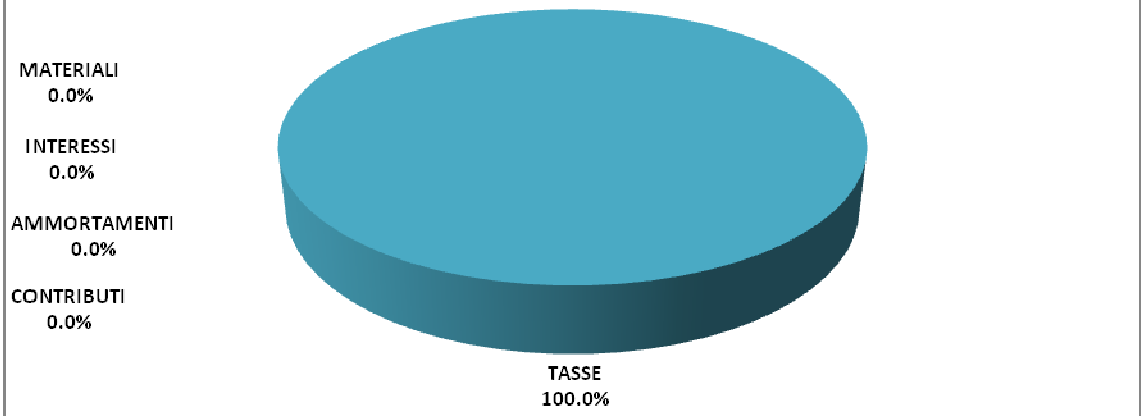
Il riassunto del conto di gestione corrente presenta la seguente situazione:

Spese correnti	Fr.	265'653.93
Ammortamenti amministrativi	Fr.	272'937.80
Addebiti interni	Fr.	0.00
Totale spese correnti	Fr.	538'591.73
Entrate correnti	Fr.	- 588'213.05
Accrediti interni	Fr.	- 0.00
Totale ricavi correnti	Fr.	- 588'213.05
Avanzo d'esercizio	Fr.	49'621.32

La ripartizione delle spese e dei ricavi per dicastero è evidenziata nei grafici che seguono.



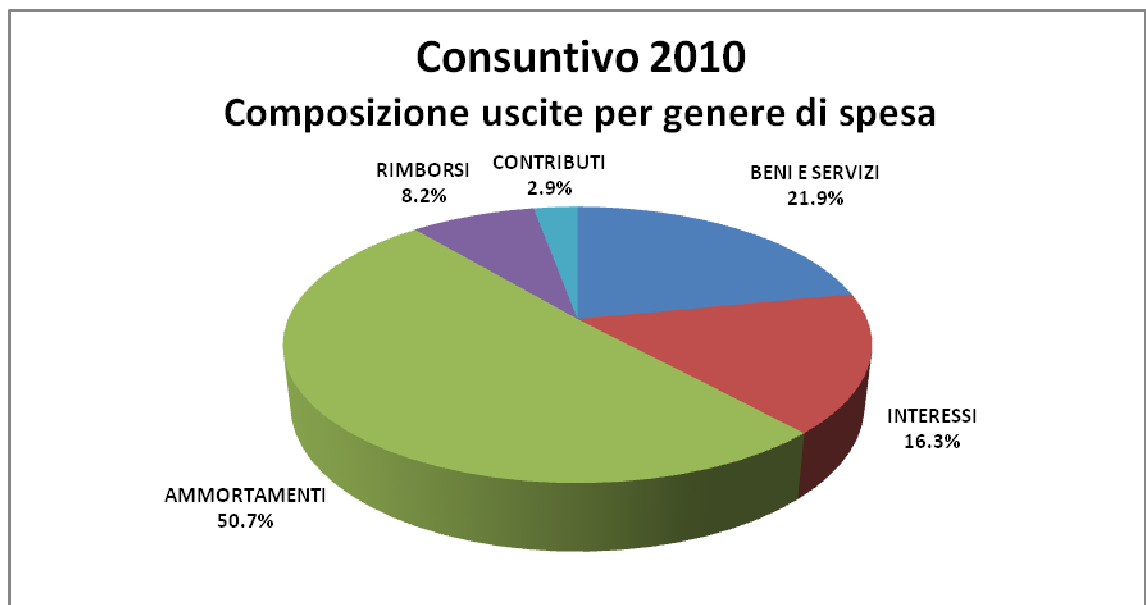
Consuntivo 2010 Ripartizione ricavi per dicastero



La ripartizione delle spese per il loro genere si presenta come segue.

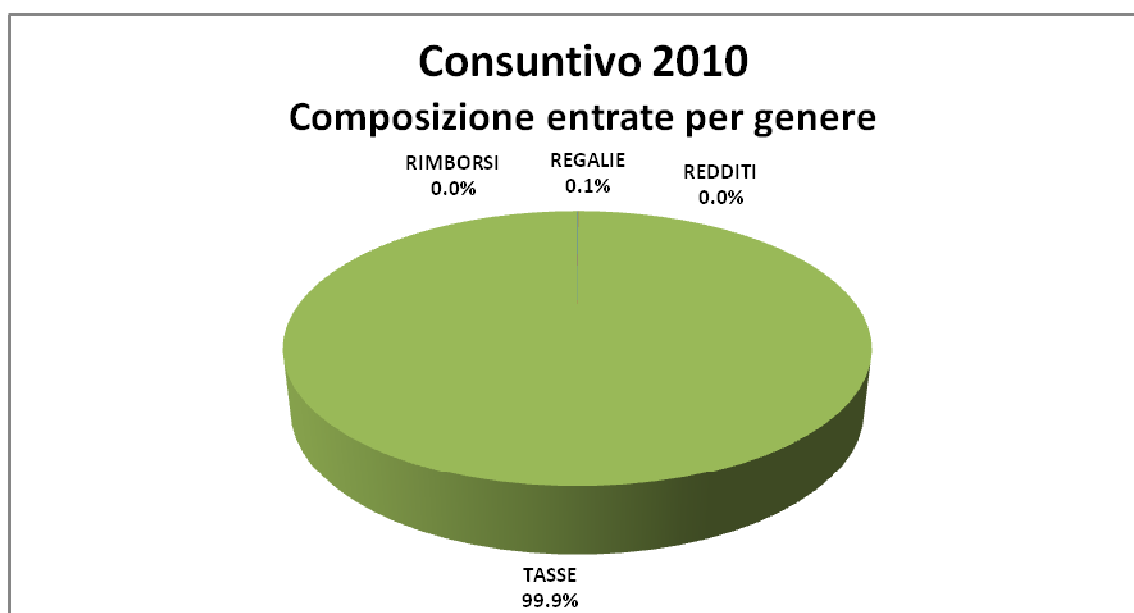
31	Spese per beni e servizi	118'092.98	21.93%
32	Interessi passivi	87'700.00	16.28%
33	Ammortamenti	273'049.85	50.70%
35	Rimborsi ad enti pubblici	44'248.90	8.22%
36	Contributi propri	15'500.00	2.88%
		538'591.73	100.00%

Consuntivo 2010 Composizione uscite per genere di spesa



Analogamente a quanto fatto per le spese, proponiamo la ripartizione delle entrate per il loro genere.

41	Regalie e concessioni	300.00	0.05%
42	Redditi della sostanza	60.10	0.01%
43	Ricavi per prestazioni e vendite	587'852.95	99.94%
45	Rimborsi da enti pubblici	0.00	0.00%
		588'213.05	100.00%



Ci soffermiamo ora sulle variazioni più importanti del consuntivo in esame dedicando loro un breve commento.

100.310.01 Spese controllo Aquati

consuntivo 2010	preventivo 2010	consuntivo 2009
4'634.45	15'000.00	5'915.20

Con l'entrata in vigore, avvenuta lo scorso anno, delle nuove disposizioni in materia di controllo Aquati, ci erano stati forniti dei dati che indicavano un aumento della spesa per questo servizio. Ciò non si è verificato e di conseguenza registriamo un minor costo, rispetto al preventivo, di Fr. 10'365.55.

Facciamo inoltre rilevare che nel preventivo 2011 si è già proceduto a ridimensionare in misura parziale il credito che è stato portato a Fr. 10'000.--.

100.312.00 Energia elettrica

consuntivo 2010	preventivo 2010	consuntivo 2009
7'263.40	1'500.00	1'802.30

Il consumo di energia elettrica, in seguito all'installazione delle apparecchiature di deumidificazione nei serbatoi di Pianascio, Fontanascia e Sciarana, si è rivelato più importante rispetto a quanto preventivato. La maggior spesa si attesta in Fr. 5'763.40.

Per cercare di limitare il consumo di energia elettrica si è nuovamente provveduto a verificare e adeguare le impostazioni dei vari apparecchi. Quest'anno continueremo a monitorare attentamente la situazione nella speranza di riuscire a contenere i costi.

100.314.00 Manutenzione e ammodernamento rete e impianti

consuntivo 2010	preventivo 2010	consuntivo 2009
32'321.45	40'000.00	27'016.35

Anche nell'anno in rassegna la manutenzione e l'ammodernamento della rete e degli impianti dell'Azienda acqua potabile si sono limitati a lavori di carattere ordinario che hanno consentito di risparmiare Fr. 7'678.55 rispetto al credito stanziato in sede di preventivo.

200.322.00 Interessi in c/c ACAP-Comune

consuntivo 2010	preventivo 2010	consuntivo 2009
87'700.00	92'900.00	89'550.00

Gli interessi passivi pagati dall'Azienda acqua potabile al Comune per il debito aperto in conto/corrente sono risultati leggermente inferiori rispetto a quelli stimati al momento di allestire il preventivo. Il minor onere si attesta in Fr. 5'200.--.

Segnaliamo che il tasso applicato è stato del 2.46% e corrisponde alla media degli interessi pagati dal Comune per i suoi debiti.

300.331.00/07 Ammortamenti ordinari beni amministrativi

consuntivo 2010	preventivo 2010	consuntivo 2009
244'875.00	299'546.00	273'354.55

L'onere per ammortamenti ha giocato un ruolo molto importante ai fini del consuntivo 2010. In effetti ci troviamo confrontati con un minor costo di Fr. 54'671.--.

Come abbiamo già avuto modo di indicare nella parte introduttiva del presente messaggio, a partire dal 2010 gli ammortamenti non sono più calcolati sul valore residuo bensì sul valore iniziale netto dell'investimento applicando i tassi raccomandati dalla Società Svizzera dell'Industria del Gas e delle Acque. Questo valore era stato valutato molto prudentemente, al momento di allestire il preventivo 2010, in Fr. 8'755'779.95 mentre, in sede di consuntivo, si è attestato in Fr. 7'298'906.75.

Il totale degli ammortamenti ordinari eseguiti sui beni amministrativi a fine 2010 è stato di Fr. 244'875.--. Sono poi stati registrati ulteriori Fr. 28'062.80 di ammortamenti supplementari. Questi si riferiscono all'arrotondamento degli importi che figurano a bilancio a fine esercizio oppure rappresentano l'ammortamento totale e definitivo dei beni amministrativi che a fine anno presentano un valore pari o inferiore a Fr. 5'000.--.

Ribadiamo che il tasso medio di ammortamento è stato del 3.74%. Il dettaglio può essere desunto dalla relativa tabella allegata al consuntivo.

Concludiamo il discorso legato agli ammortamenti informandovi che la modifica dell'art. 27 cpv. 4 del Regolamento sulla gestione finanziaria e contabilità dei Comuni del 30 giugno 1987, cui avevamo fatto cenno nel messaggio municipale accompagnante il preventivo 2011, dopo un periodo di consultazione presso i Comuni, è stata infine pubblicata sul Bollettino Ufficiale no. 15/2011 del 1. aprile 2011.

Rispetto al progetto posto in consultazione sono state create tre nuove categorie di ammortamento che riguardano:

	durata (anni)	tasso
- veicoli, attrezzature, macchinari e mobilio	8	12.50%
- studi e progetti generali (PGA)	5	20.00%
- altre spese attivate	secondo la loro durata	

L'entrata in vigore della modifica di Regolamento è fissata per il 1. gennaio 2012. I nuovi tassi sono perciò da applicare a partire dal preventivo 2012, specialmente per i nuovi investimenti.

500.434.00 Tasse di abbonamento

consuntivo 2010	preventivo 2010	consuntivo 2009
285'777.50	263'300.00	224'693.85

Le tasse di abbonamento sono state fatturate applicando, per la prima volta, le condizioni previste dal nuovo Regolamento dell'Azienda acqua potabile (RAAP), approvato l'8 febbraio 2010 dal Consiglio comunale ed entrato in vigore retroattivamente al 1. gennaio 2010.

Queste hanno portato all'incasso di Fr. 285'777.50. Il maggior provento che si verifica rispetto al preventivo è di Fr. 22'477.50.

Presentiamo ora la suddivisione delle tasse di abbonamento per tipo di categoria.

categoria	Fr.
- residenze	269'075.00
- commerci	10'560.00
- terreni agricoli	3'102.50
- esercizi pubblici	1'540.00
- istituti	1'500.00
Totale	<u>285'777.50</u>

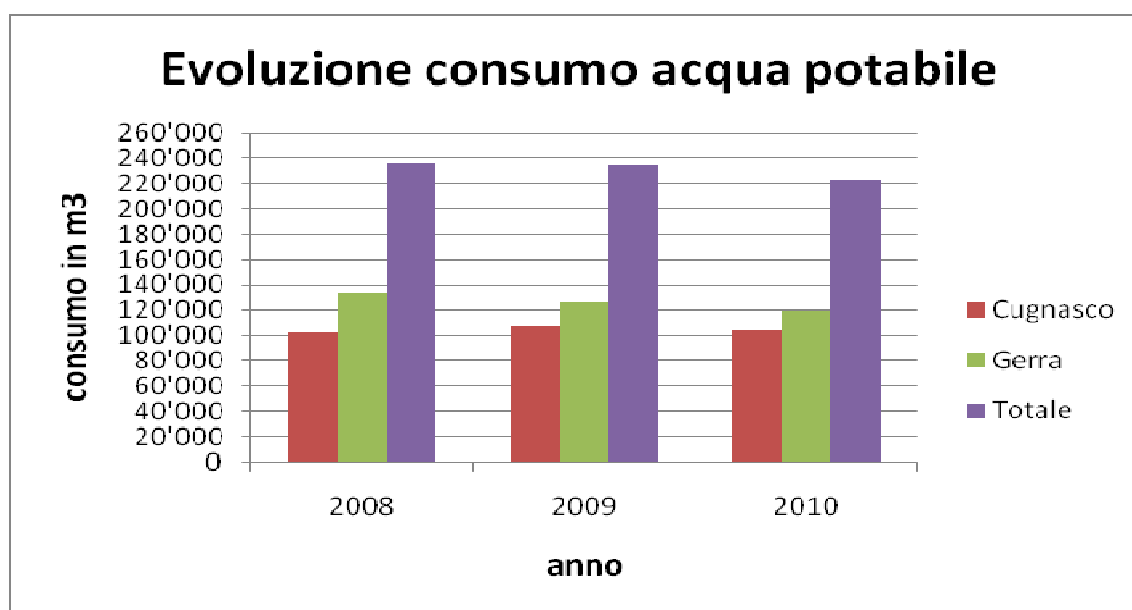
500.434.01 Tasse sul consumo

consuntivo 2010	preventivo 2010	consuntivo 2009
186'684.40	198'900.00	164'470.35

Sono per contro inferiori rispetto a quanto prospettato i ricavi derivanti dalle tasse sul consumo. Come per le tasse di abbonamento anche il consumo è stato fatturato utilizzando i nuovi parametri.

Il minor introito è pari a Fr. 12'215.60 ed è dovuto alla diminuzione del consumo totale registrato dai contatori.

Il grafico che presentiamo riporta l'evoluzione del consumo a partire dal 2008, suddiviso tra Cugnasco e Gerra Piano. Notiamo che in entrambi i comprensori vi è stata una riduzione dei consumi da addebitare, molto verosimilmente, ad un'estate non particolarmente calda e piuttosto piovosa.



IL CONTO DEGLI INVESTIMENTI

Riassuntivamente il conto degli investimenti in beni amministrativi si presenta come segue.

Uscite per investimenti	Fr.	459'804.20
Entrate per investimenti (escl. riporto ammortamenti 68)	Fr.	- 912'066.40
Onere netto per investimenti	Fr.	- 452'262.20

Contrariamente a quanto fatto nell'ambito della gestione corrente, rinunciamo a proporvi la ripartizione delle uscite e delle entrate per genere di conto della gestione investimenti in quanto non fornisce alcuna indicazione di rilievo.

Entriamo quindi subito nel dettaglio della gestione investimenti, richiamando la tabella di controllo dei crediti allegata al consuntivo. Questa evidenza l'andamento dei vari investimenti e tra di essi **segnaliamo la chiusura del seguente conto.**

Descrizione investimento	Credito	Utilizzato	Saldo
<i>Investimento di competenza del Consiglio Comunale</i>			
Sostituzione condotta ponticello riale Camarino	22'000.00	13'993.90	-8'006.10

Come di consueto, trattandosi di un investimento che non presenta alcun sorpasso di spesa, rinunciamo a fornire ulteriori indicazioni.

Un altro investimento che l'Esecutivo avrebbe fortemente voluto chiudere con l'esercizio in esame è quello riferito al nuovo serbatoio di Pianascio e relative condotte. I lavori sono stati ultimati, compresa l'estensione dell'impianto di telegestione al serbatoio di Brancadella, ma purtroppo rimangono ancora in sospeso le ultime fatture relative alla telegestione oltre alle spese derivanti dall'iscrizione a registro fondiario delle mutazioni e delle servitù. Inoltre ed in particolare, prima di procedere con la chiusura dell'investimento, andrà effettuato il calcolo a conguaglio dell'imposta sul valore aggiunto recuperabile.

In ogni caso, come emerge dalla tabella controllo crediti, a fine 2010 la **minor spesa rispetto al credito stanziato si attesta in Fr. 648'907.55** e, come abbiamo già indicato in altre circostanze, la stessa, una volta saldate tutte le fatture, presenterà un risparmio importante che, secondo le indicazioni attualmente in nostro possesso, non dovrebbe scostarsi di molto rispetto all'importo suddetto in quanto il conguaglio per il recupero dell'IVA dovrebbe risultare a favore dell'Azienda.

Se, e non abbiamo motivi per dubitarne, queste previsioni si concretizzassero a tutti gli effetti, questa potrebbe anche essere la dimostrazione di come - pur tenendo ampiamente conto di tutti i fattori che hanno concorso all'ottenimento di questo risultato - non necessariamente, la realizzazione di un'opera pubblica che presenta un impegno finanziario rilevante, debba per forza di cose riservare spiacevoli sorprese in sede di consuntivo.

IL BILANCIO

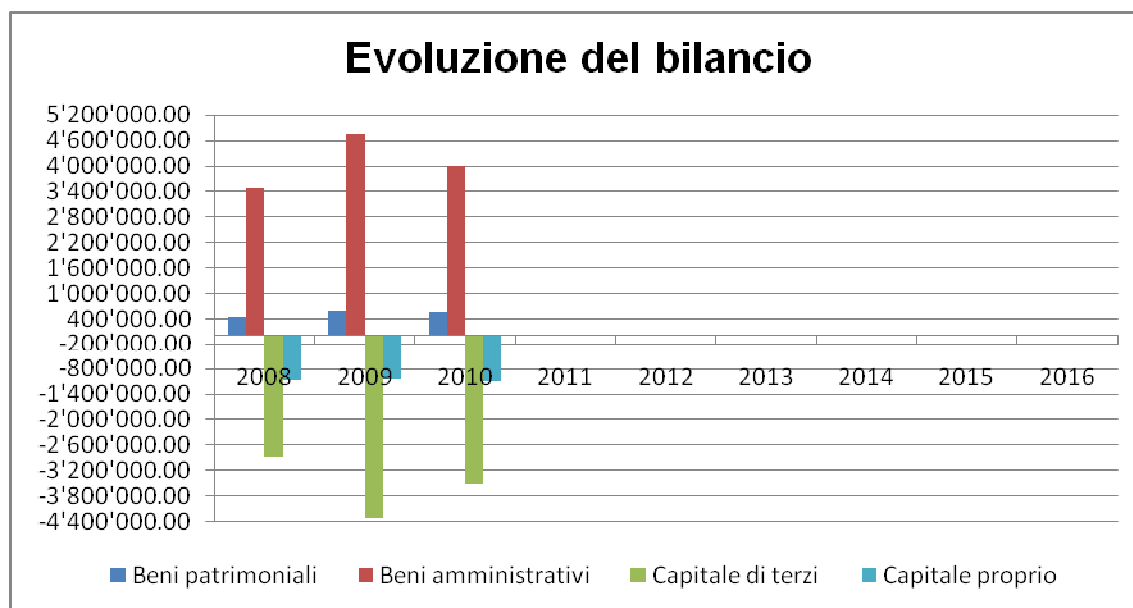
Di seguito presentiamo, in modo sintetico, il bilancio a fine anno.

	<u>ATTIVI</u>	<u>PASSIVI</u>
Beni patrimoniali	Fr. 568'066.93 (12.40%)	
Beni amministrativi	Fr. 4'014'100.-- (87.60%)	
Finanziamenti speciali	Fr. --- (0.00%)	
Eccedenza passiva	Fr. --- (0.00%)	
Capitale di terzi		Fr. 3'496'721.95 (76.31%)
Finanziamenti speciali		Fr. --- (0.00%)
Capitale proprio		Fr. 1'085'444.98 (23.69%)
	Fr. 4'582'166.93 (100.00%)	Fr. 4'582'166.93 (100.00%)

Con il grafico seguente mostriamo la composizione del bilancio al 31 dicembre 2010.



Analogamente a quanto presentato per il Comune, riteniamo interessante proporre anche per l'Azienda il grafico sull'evoluzione del bilancio.



Per quanto attiene il debito pubblico, a fine anno, risulta così determinato:

Capitale di terzi	Fr. 3'496'721.95	
Finanziamenti speciali	<u>Fr. ---</u>	Fr. 3'496'721.95
Beni patrimoniali		<u>Fr. - 568'066.93</u>
Debito pubblico		Fr. 2'928'655.02
		=====

Se confrontiamo questo dato con il debito pubblico al 31 dicembre 2009, che ammontava a Fr. 3'703'476.34, abbiamo la seguente verifica:

Debito pubblico al 31.12.2009	Fr. 3'703'476.34
Avanzo totale esercizio 2010	<u>Fr. 774'821.32</u>
Debito pubblico al 31.12.2010	Fr. 2'928'655.02
	=====

Come già si è avuto modo di indicare il capitale proprio al 31.12.2010, tenuto conto dell'avanzo del presente esercizio, aumenta da Fr. 1'035'823.66 a Fr. 1'085'444.98.

5. Revisione contabile

In applicazione delle vigenti disposizioni legali, il Municipio ha affidato ad una società privata esterna, la Multirevisioni SA, il mandato di revisione dei conti. Il rapporto di revisione conclude raccomandando di sottoporre i conti consuntivi al Consiglio comunale per approvazione.

ASPETTI PROCEDURALI E FORMALI

Preavviso commissionale: l'esame del messaggio compete alla Commissione della gestione (articolo 172 della Legge organica comunale - LOC).

Quoziente di voto: per l'approvazione dei punti 1 e 2 del dispositivo di deliberazione è sufficiente la maggioranza semplice, ritenuto che i voti affermativi devono raggiungere almeno un terzo (9) dei membri del Consiglio comunale (articolo 61 cpv. 1 LOC).

Collisione di interesse: nessun consigliere si trova in una situazione di collisione di interesse (articoli 32, 64 e 83 LOC).

Referendum facoltativo: non vi sono punti nel dispositivo di risoluzione che sottostanno a referendum facoltativo (articolo 75 LOC).

PROPOSTA DI DECISIONE

Il Municipio vi invita cortesemente a voler approvare il consuntivo 2010 dell'Azienda comunale dell'acqua potabile di Cugnasco-Gerra, deliberando come segue:

- 1. È approvato il consuntivo 2010 dell'Azienda comunale dell'acqua potabile di Cugnasco-Gerra che presenta un totale di uscite correnti di Fr. 538'591.73, ricavi correnti di Fr. 588'213.05 e un avanzo d'esercizio di Fr. 49'621.32; un onere netto per investimenti negativo di Fr. 452'262.20; un avanzo totale di Fr. 774'821.32, unitamente al bilancio chiuso al 31 dicembre 2010.**
- 2. E' approvato il consuntivo dell'investimento inerente la sostituzione della condotta del ponticello sul Riale Camarino che presenta un costo complessivo di Fr. 13'993.90 con una minor spesa di Fr. 8'006.10 e ne viene dato scarico al Municipio.**

PER IL MUNICIPIO

IL SINDACO

Luigi Gnesa

IL SEGRETARIO

Silvano Bianchi

Commissione incaricata per l'esame: Gestione

Allegati:

- rapporto di revisione
- riassunto del consuntivo
- gestione corrente: ricapitolazione istituzionale (per dicastero)
- gestione corrente: ricapitolazione per genere di conto
- gestione corrente: dettaglio
- gestione investimenti: ricapitolazione istituzionale (per dicastero)
- gestione investimenti: ricapitolazione per genere di conto
- gestione investimenti: dettaglio
- bilancio: riassunto
- bilancio: ricapitolazione per genere di conto
- bilancio: dettaglio
- tabella degli ammortamenti
- inventario di bilancio al 31.12.2010
- tabella di controllo dei crediti d'investimento
- tabella situazione debiti a media-lunga scadenza
- conto dei flussi riferito ai mezzi liquidi
- movimenti e saldi iniziali e finali dei conti di bilancio
- distinta commesse pubbliche aggiudicate ad invito o ad incarico diretto

Rapporto dell'organo peritale di controllo
sui conti consuntivi 2010
dell'Azienda comunale acqua potabile
del Comune di Cugnasco-Gerra

Muralto, 28 aprile 2011 / GG/MI / 2

Egregio Signor Sindaco,
Egregi Signori Municipali,

In conformità al mandato conferitoci abbiamo verificato la contabilità ed i conti consuntivi (bilancio, conto di gestione corrente e conto degli investimenti) dell'Azienda comunale acqua potabile del Comune di Cugnasco-Gerra per l'esercizio chiuso al 31 dicembre 2010.

Il Municipio è responsabile dell'allestimento dei conti consuntivi, mentre il nostro compito consiste nella loro verifica e nell'espressione di un giudizio in merito. Confermiamo di adempiere i requisiti legali relativi all'abilitazione professionale e all'indipendenza.


La nostra verifica è stata effettuata conformemente alle norme della categoria professionale svizzera, le quali richiedono che la stessa venga pianificata ed effettuata in maniera tale che anomalie significative nei conti consuntivi possano essere identificate con un grado di sicurezza accettabile. Abbiamo verificato le posizioni e le informazioni dei conti consuntivi mediante procedure analitiche e di verifica a campione. Abbiamo inoltre giudicato l'applicazione dei principi contabili determinanti, le decisioni significative in materia di valutazione, nonché la presentazione dei conti consuntivi nel loro complesso. Siamo dell'avviso che la nostra verifica costituisca una base sufficiente per la presente nostra opinione.

A nostro giudizio la contabilità ed i conti consuntivi sono conformi alle normative in materia finanziaria e contabile contenute nella Legge Organica Comunale, nella Legge sulla municipalizzazione dei servizi pubblici ed ai principi generalmente riconosciuti dalla prassi contabile.


Raccomandiamo di sottoporre i conti consuntivi allegati al Consiglio comunale per approvazione.

Distinti saluti.

Multirevisioni SA



Gianni Gnesa
Perito revisore abilitato
Revisore responsabile



Mirco Zanini
Revisore abilitato

Allegati: - conti consuntivi

**CONSUNTIVO SECONDO LA CLASSIFICAZIONE ISTITUZIONALE = FUNZIONALE
PER L'ANNO 2010**

ACAP CUGNASCO-GERRA	
Pagina	1

	RIASSUNTO	CONSUNTIVO 2010	PREVENTIVO 2010
<u>CONTO DI GESTIONE CORRENTE</u>			
Uscite correnti	265'653.93		300'250.00
Ammortamenti amministrativi	272'937.80		329'400.00
Addebiti interni	0.00		0.00
Totale spese correnti	<hr/>	538'591.73	629'650.00
Entrate correnti	588'213.05		584'860.00
Accrediti interni	0.00		0.00
Totale ricavi correnti	<hr/>	588'213.05	584'860.00
Avanzo d'esercizio		<hr/> 49'621.32	-44'790.00
<u>CONTO DEGLI INVESTIMENTI IN BENI AMMINISTRATIVI</u>			
Uscite per investimenti		459'804.20	727'000.00
Entrate per investimenti <i>(escluso il riporto degli ammortamenti 68*)</i>		912'066.40	864'000.00
Onere netto di investimento		<hr/> -452'262.20	-137'000.00

CONSUNTIVO SECONDO LA CLASSIFICAZIONE ISTITUZIONALE = FUNZIONALE
PER L'ANNO 2010

ACAP CUGNASCO-GERRA	
Pagina	2

	RIASSUNTO	CONSUNTIVO 2010	PREVENTIVO 2010
CONTO DI CHIUSURA			
Onere netto d'investimento		-452'262.20	-137'000.00
Ammortamenti amministrativi	272'937.80		329'400.00
Avanzo / disavanzo d'esercizio	49'621.32		-44'790.00
Autofinanziamento		322'559.12	284'610.00
Avanzo totale		774'821.32	421'610.00

**CONSUNTIVO SECONDO LA CLASSIFICAZIONE ISTITUZIONALE = FUNZIONALE
PER L'ANNO 2010**

ACAP CUGNASCO-GERRA	
Pagina	3

DICASTERO	RICAPITOLAZIONE CONTO DI GESTIONE CORRENTE				PREVENTIVO 2010	
	CONSUNTIVO 2010		RICAVI CORRENTI		SPESE CORRENTI	RICAVI CORRENTI
	SPESE CORRENTI	%	RICAVI CORRENTI	%	SPESE CORRENTI	RICAVI CORRENTI
1 MATERIALI E SERVIZI	52'842.98	8.98 %	0.00	0.00 %	79'700.00	0.00
2 INTERESSI PASSIVI	87'700.00	14.91 %	0.00	0.00 %	92'900.00	0.00
3 AMMORTAMENTI	273'049.85	46.42 %	0.00	0.00 %	329'400.00	0.00
4 CONTRIBUTI	124'998.90	21.25 %	0.00	0.00 %	127'650.00	0.00
5 TASSE E RIMBORSI	0.00	0.00 %	588'213.05	100.00 %	0.00	584'860.00
T O T A L I	538'591.73	91.56 %	588'213.05	100.00 %	629'650.00	584'860.00
MAGGIOR COSTO						44'790.00
AVANZO D'ESERCIZIO	49'621.32	8.44 %				
T O T A L I A P A R E G G I O	588'213.05		588'213.05		629'650.00	629'650.00

**CONSUNTIVO SECONDO LA CLASSIFICAZIONE ISTITUZIONALE = FUNZIONALE
PER L'ANNO 2010**

ACAP CUGNASCO-GERRA	
Pagina	4

**RICAPITOLAZIONE CONTO DI GESTIONE CORRENTE
PRIMA RICAPITOLAZIONE
S P E S E %**

				R I C A V I	%
1	MATERIALI E SERVIZI				
100	Materiali e servizi	52'842.98	8.98	0.00	0.00
	TOTALE PER DICASTERO	52'842.98		0.00	
2	INTERESSI PASSIVI				
200	Interessi passivi	87'700.00	14.91	0.00	0.00
	TOTALE PER DICASTERO	87'700.00		0.00	
3	AMMORTAMENTI				
300	Ammortamenti	273'049.85	46.42	0.00	0.00
	TOTALE PER DICASTERO	273'049.85		0.00	
4	CONTRIBUTI				
400	Contributi	124'998.90	21.25	0.00	0.00
	TOTALE PER DICASTERO	124'998.90		0.00	
5	TASSE E RIMBORSI				
500	Tasse e rimborsi	0.00	0.00	588'213.05	100.00
	TOTALE PER DICASTERO	0.00		588'213.05	
TOTALI		538'591.73	91.56 %	588'213.05	100.00 %
AVANZO D'ESERCIZIO		49'621.32	8.44 %		
TOTALI A PAREGGIO		588'213.05		588'213.05	

**CONSUNTIVO SECONDO LA CLASSIFICAZIONE ISTITUZIONALE = FUNZIONALE
PER L'ANNO 2010**

ACAP CUGNASCO-GERRA	
Pagina	5

RICAPITOLAZIONE PER GENERE DI CONTO

CONTO	%	DESCRIZIONE DEL CONTO	CONSUNTIVO 2010	PREVENTIVO 2010	CONSUNTIVO 2009
3	100.00	SPESE CORRENTI	538'591.73	629'650.00	533'883.35
31	21.93	SPESE PER BENI E SERVIZI	118'092.98	144'950.00	101'810.55
310	1.02	MATERIALE D'UFFICIO E STAMPATI	5'515.90	16'000.00	6'841.20
312	1.35	ACQUA, ENERGIA, COMBUSTIBILI	7'263.40	1'500.00	1'802.30
313	0.32	MATERIALE DI CONSUMO	1'702.35	9'000.00	2'052.80
314	6.00	MANUTENZIONE IMPIANTI	32'321.45	40'000.00	27'016.35
315	0.00	MANUTENZIONE MOBILI,MACCHINE,VEICOLI,ATTREZZATURE	0.00	1'000.00	0.00
317	0.00	RIMBORSO SPESE	0.00	1'000.00	0.00
318	13.24	SERVIZI ED ONORARI	71'289.88	76'450.00	64'097.90
32	16.28	INTERESSI PASSIVI	87'700.00	92'900.00	89'551.30
321	0.00	INTERESSI PASSIVI PER DEBITI A BREVE SCADENZA	0.00	0.00	1.30
322	16.28	INTERESSI PASSIVI PER DEBITI A MEDIA E LUNGA SCADENZA	87'700.00	92'900.00	89'550.00
33	50.70	AMMORTAMENTI	273'049.85	329'400.00	299'147.85
330	0.02	AMMORTAMENTI BENI PATRIMONIALI	112.05	0.00	88.55
331	45.47	AMMORTAMENTI ORDINARI BENI AMMINISTRATIVI	244'875.00	299'546.00	273'354.55
332	5.21	AMMORTAMENTI SUPPLEMENTARI BENI AMMINISTRATIVI	28'062.80	29'854.00	25'704.75
35	8.22	RIMBORSI AD ENTI PUBBLICI	44'248.90	46'900.00	27'873.65
352	8.22	COMUNI E CONSORZI COMUNALI	44'248.90	46'900.00	27'873.65
36	2.88	CONTRIBUTI PROPRI	15'500.00	15'500.00	15'500.00

**CONSUNTIVO SECONDO LA CLASSIFICAZIONE ISTITUZIONALE = FUNZIONALE
PER L'ANNO 2010**

ACAP CUGNASCO-GERRA	
Pagina	6

RICAPITOLAZIONE PER GENERE DI CONTO

CONTO	%	DESCRIZIONE DEL CONTO	CONSUNTIVO 2010	PREVENTIVO 2010	CONSUNTIVO 2009
362	2.45	COMUNI E CONSORZI	13'200.00	13'200.00	13'200.00
367	0.43	ESTERO	2'300.00	2'300.00	2'300.00

**CONSUNTIVO SECONDO LA CLASSIFICAZIONE ISTITUZIONALE = FUNZIONALE
PER L'ANNO 2010**

ACAP CUGNASCO-GERRA	
Pagina	7

RICAPITOLAZIONE PER GENERE DI CONTO

CONTO	%	DESCRIZIONE DEL CONTO	CONSUNTIVO 2010	PREVENTIVO 2010	CONSUNTIVO 2009
4	100.00	RICAVI CORRENTI	588'213.05	584'860.00	505'090.65
41	0.05	REGALIE E CONCESSIONI	300.00	0.00	300.00
410	0.05	REGALIE E CONCESSIONI	300.00	0.00	300.00
42	0.01	REDDITI DELLA SOSTANZA	60.10	50.00	29.75
421	0.01	CREDITI	60.10	50.00	29.75
43	99.94	RICAVI PER PRESTAZIONI,VENDITE,TASSE,DIRITTI,MULTE	587'852.95	584'810.00	504'055.55
431	0.00	TASSE PER SERVIZI AMMINISTRATIVI	0.00	500.00	498.05
434	92.34	ALTRE TASSE D'UTILIZZAZIONE E SERVIZI	543'141.75	534'900.00	458'368.20
435	7.55	VENDITE	44'410.00	44'410.00	43'380.00
436	0.05	RIMBORSI	301.10	5'000.00	1'809.30
439	0.00	ALTRI RICAVI	0.10	0.00	0.00
45	0.00	RIMBORSI DA ENTI PUBBLICI	0.00	0.00	705.35
452	0.00	COMUNI E CONSORZI COMUNALI	0.00	0.00	705.35

**CONSUNTIVO SECONDO LA CLASSIFICAZIONE ISTITUZIONALE = FUNZIONALE
PER L'ANNO 2010**

1	MATERIALI E SERVIZI	CONSUNTIVO 2010		PREVENTIVO 2010	CONSUNTIVO 2009
		SPESE	RICAVI		
100	Materiali e servizi				
3	SPESE CORRENTI				
310.00	Materiale d'ufficio	881.45		1'000.00	926.00
310.01	Spese controllo Aquati	4'634.45		15'000.00	5'915.20
312.00	Energia elettrica	7'263.40		1'500.00	1'802.30
313.00	Materiale per allacciamenti	0.00		5'000.00	660.70
313.01	Acquisto attrezzi	0.00		3'000.00	0.00
313.02	Materiale di consumo	1'702.35		1'000.00	1'392.10
314.00	Manutenzione e ammodernamento rete e impianti	32'321.45		40'000.00	27'016.35
315.00	Riparazione contatori	0.00		1'000.00	0.00
317.00	Rimborso spese e trasferte	0.00		1'000.00	0.00
318.00	Servizi e onorari	0.00		2'000.00	720.20
318.01	Tasse CCP	2'164.33		2'500.00	1'050.55
318.02	Spese postali	909.25		4'000.00	822.35
318.03	Revisione contabile	1'115.25		1'200.00	1'115.25
318.04	Altre spese	1'027.85		700.00	139.55
318.06	Spese esecutive	487.00		500.00	0.00
318.08	Tasse telefoniche	336.20		300.00	0.00
	TOTALE RICAVI		0.00	0.00	0.00
	TOTALE SPESE	52'842.98		79'700.00	41'560.55
	SALDO		52'842.98	79'700.00	41'560.55

**CONSUNTIVO SECONDO LA CLASSIFICAZIONE ISTITUZIONALE = FUNZIONALE
PER L'ANNO 2010**

2	INTERESSI PASSIVI	CONSUNTIVO 2010		PREVENTIVO 2010	CONSUNTIVO 2009
		SPESE	RICAVI		
200	Interessi passivi				
3	SPESE CORRENTI				
321.01	Interessi passivi in CCP	0.00		0.00	1.30
322.00	Interessi in c/c ACAP-Comune	87'700.00		92'900.00	89'550.00
	TOTALE RICAVI		0.00	0.00	0.00
	TOTALE SPESE	87'700.00		92'900.00	89'551.30
	SALDO		87'700.00	92'900.00	89'551.30

**CONSUNTIVO SECONDO LA CLASSIFICAZIONE ISTITUZIONALE = FUNZIONALE
PER L'ANNO 2010**

ACAP CUGNASCO-GERRA	
Pagina	10

3	AMMORTAMENTI	CONSUNTIVO 2010		PREVENTIVO 2010	CONSUNTIVO 2009
		SPESE	RICAVI		
300	Ammortamenti				
3	SPESE CORRENTI				
330.00	Perdite su debitori	112.05		0.00	88.55
331.00	Ammortamento terreni	606.00		606.00	0.00
331.01	Ammortamento rete di distribuzione	150'215.00		172'995.00	149'500.00
331.02	Ammortamento immobili	0.00		0.00	900.00
331.03	Ammortamento contatori	11'342.00		14'075.00	9'000.00
331.05	Ammortamento contributi per investimenti	15'869.00		15'869.00	20'500.00
331.06	Ammortamento altri investimenti	12'680.00		23'518.00	27'000.00
331.07	Ammortamento serbatoio Pianascio	54'163.00		72'483.00	66'454.55
332.00	Ammortamento supplementare beni amministrativi	28'062.80		29'854.00	25'704.75
	TOTALE RICAVI		0.00	0.00	0.00
	TOTALE SPESE	273'049.85		329'400.00	299'147.85
	SALDO		273'049.85	329'400.00	299'147.85

**CONSUNTIVO SECONDO LA CLASSIFICAZIONE ISTITUZIONALE = FUNZIONALE
PER L'ANNO 2010**

4	CONTRIBUTI	CONSUNTIVO 2010		PREVENTIVO 2010	CONSUNTIVO 2009
		SPESE	RICAVI		
400	Contributi				
3	SPESE CORRENTI				
318.05	Al Comune, per amministrazione e sorveglianza	65'250.00		65'250.00	60'250.00
352.00	Contributi al Consorzio Val Pesta	44'248.90		46'900.00	27'873.65
362.00	Indennizzo sfruttamento sorgenti	13'200.00		13'200.00	13'200.00
367.00	Centesimo solidarietà	2'300.00		2'300.00	2'300.00
	TOTALE RICAVI		0.00	0.00	0.00
	TOTALE SPESE	124'998.90		127'650.00	103'623.65
	SALDO		124'998.90	127'650.00	103'623.65

**CONSUNTIVO SECONDO LA CLASSIFICAZIONE ISTITUZIONALE = FUNZIONALE
PER L'ANNO 2010**

ACAP CUGNASCO-GERRA	
Pagina	12

5	TASSE E RIMBORSI	CONSUNTIVO 2010		PREVENTIVO 2010	CONSUNTIVO 2009
		SPESE	RICAVI		
500	Tasse e rimborsi				
4	RICAVI CORRENTI				
410.00	Privativa		300.00	0.00	300.00
421.00	Interessi CCP		60.10	50.00	29.75
431.00	Tasse richiami di pagamento e recupero spese esecutive		0.00	500.00	498.05
434.00	Tasse di abbonamento		285'777.50	263'300.00	224'693.85
434.01	Tasse sul consumo		186'684.40	198'900.00	164'470.35
434.02	Tasse noleggio contatori		43'915.65	44'700.00	36'407.40
434.03	Tasse di allacciamento		20'121.40	20'000.00	24'031.20
434.04	Tasse per cantieri edili		6'642.80	8'000.00	8'765.40
435.00	Vendite ad altri Comuni		44'410.00	44'410.00	43'380.00
436.01	Rimborso spese per allacciamenti e altre prestazioni		0.00	5'000.00	1'809.30
436.03	Recupero spese esecutive		301.10	0.00	0.00
439.00	Altri ricavi		0.10	0.00	0.00
452.00	Rimborso dal Consorzio intercomunale Val Pesta		0.00	0.00	705.35
	TOTALE RICAVI		588'213.05	584'860.00	505'090.65
	TOTALE SPESE	0.00		0.00	0.00
	SALDO	588'213.05		-584'860.00	-505'090.65

**CONSUNTIVO SECONDO LA CLASSIFICAZIONE ISTITUZIONALE = FUNZIONALE
PER L'ANNO 2010**

ACAP CUGNASCO-GERRA	
Pagina	13

D I C A S T E R O	R I C A P I T O L A Z I O N E C O N T O D I I N V E S T I M E N T O				U S C I T E P R E V E N T I V O	E N T R A T E 2 0 1 0
	U S C I T E C O N S U N T I V O	%	E N T R A T E 2 0 1 0	%		
6 USCITE PER INVESTIMENTI	459'804.20	38.80 %	0.00	0.00 %	727'000.00	0.00
7 ENTRATE PER INVESTIMENTI	0.00	0.00 %	1'185'004.20	100.00 %	0.00	1'193'400.00
T O T A L I	459'804.20	38.80 %	1'185'004.20	100.00 %	727'000.00	1'193'400.00
S A L D O	725'200.00	61.20 %			466'400.00	
T O T A L I A P A R E G G I O	1'185'004.20		1'185'004.20		1'193'400.00	1'193'400.00

**CONSUNTIVO SECONDO LA CLASSIFICAZIONE ISTITUZIONALE = FUNZIONALE
PER L'ANNO 2010**

ACAP CUGNASCO-GERRA	
Pagina	14

**RICAPITOLAZIONE CONTO DI INVESTIMENTO
PRIMA RICAPITOLAZIONE
U S C I T E %**

E N T R A T E %

6 USCITE PER INVESTIMENTI

600	Uscite per investimenti	459'804.20	38.80		0.00	0.00
-----	-------------------------	------------	-------	--	------	------

TOTALE PER DICASTERO

459'804.20

0.00

7 ENTRATE PER INVESTIMENTI

700	Entrate per investimenti	0.00	0.00		1'185'004.20	100.00
-----	--------------------------	------	------	--	--------------	--------

TOTALE PER DICASTERO

0.00

1'185'004.20

TOTALI	459'804.20	38.80 %		1'185'004.20	100.00 %
SALDO	725'200.00	61.20 %			
TOTALI A PAREGGIO	1'185'004.20			1'185'004.20	

**CONSUNTIVO SECONDO LA CLASSIFICAZIONE ISTITUZIONALE = FUNZIONALE
PER L'ANNO 2010**

ACAP CUGNASCO-GERRA	
Pagina	15

RICAPITOLAZIONE PER GENERE DI CONTO

CONTO	%	DESCRIZIONE DEL CONTO	CONSUNTIVO 2010	PREVENTIVO 2010
5	100.00	USCITE PER INVESTIMENTI IN BENI AMMINISTRATIVI	459'804.20	727'000.00
50	95.87	INVESTIMENTI IN BENI AMMINISTRATIVI	440'808.05	487'000.00
501	92.86	OPERE DEL GENIO CIVILE	426'980.95	462'000.00
506	3.01	MOBILI,MACCHINE,VEICOLI,ATTREZZATURE,ISTALLAZIONI	13'827.10	25'000.00
58	4.13	ALTRE USCITE DA ATTIVARE	18'996.15	240'000.00
581	4.13	USCITE DI PIANIFICAZIONE	18'996.15	240'000.00

**CONSUNTIVO SECONDO LA CLASSIFICAZIONE ISTITUZIONALE = FUNZIONALE
PER L'ANNO 2010**

ACAP CUGNASCO-GERRA	
Pagina	16

RICAPITOLAZIONE PER GENERE DI CONTO

CONTO	%	DESCRIZIONE DEL CONTO	CONSUNTIVO 2010	PREVENTIVO 2010
6	100.00	ENTRATE PER INVESTIMENTI IN BENI AMMINISTRATIVI	1'185'004.20	1'193'400.00
66	76.97	CONTRIBUTI PER INVESTIMENTI PROPRI	912'066.40	864'000.00
661	72.91	CANTONI	864'000.00	864'000.00
662	2.53	COMUNI E CONSORZI COMUNALI	30'000.00	0.00
663	1.52	ISTITUTI PROPRI	18'066.40	0.00
68	23.03	RIPORTO DEGLI AMMORTAMENTI	272'937.80	329'400.00
681	20.66	BENI AMMINISTRATIVI: AMMORTAMENTI ORDINARI	244'875.00	299'546.00
682	2.37	BENI AMMINISTRATIVI: AMMORTAMENTI SUPPLEMENTARI	28'062.80	29'854.00

**CONSUNTIVO SECONDO LA CLASSIFICAZIONE ISTITUZIONALE = FUNZIONALE
PER L'ANNO 2010**

ACAP CUGNASCO-GERRA	
Pagina	17

6	USCITE PER INVESTIMENTI	RIS. C.C.	IMPORTO VOTATO TOT.	CONSUNTIVO 2010		PREVENTIVO 2010
				USCITE	ENTRATE	
600	Uscite per investimenti					
5	USCITE PER INVESTIMENTI IN BENI AMMINISTRATIVI					
501.00	Nuovo serbatoio Pianascio e condotte	22-05-2006	4'007'500.00	349'551.90		0.00
501.10	Sostituzione condotta Via Municipio	26-10-2009	154'000.00	63'435.15		0.00
501.11	Sostituzione condotta ponticello Camarino	09-06-2009	22'000.00	13'993.90		22'000.00
501.50	PGA Cugnasco: colleg. con Gudo (Malacarne e Pocciana)			0.00		150'000.00
501.51	PGA Cugnasco: zona Al Bosco			0.00		190'000.00
501.99	Altri investimenti			0.00		100'000.00
506.00	Acquisto contatori		177'060.10	13'827.10		25'000.00
581.01	Risanamento zone di protezione sorgenti Fontai	29-05-2006	264'180.00	18'996.15		240'000.00
	TOTALE ENTRATE				0.00	0.00
	TOTALE USCITE			459'804.20		727'000.00
	SALDO				459'804.20	727'000.00

**CONSUNTIVO SECONDO LA CLASSIFICAZIONE ISTITUZIONALE = FUNZIONALE
PER L'ANNO 2010**

ACAP CUGNASCO-GERRA	
Pagina	18

7	ENTRATE PER INVESTIMENTI	RIS. C.C.	IMPORTO VOTATO TOT.	CONSUNTIVO 2010		PREVENTIVO 2010
				USCITE	ENTRATE	
700	Entrate per investimenti					
6	ENTRATE PER INVESTIMENTI IN BENI AMMINISTRATIVI					
661.00	Nuovo serbatoio Pianascio e condotte: sussidio TI				864'000.00	864'000.00
662.01	Contributo Consorzio correzione fiume ticino				30'000.00	0.00
663.01	Contributo SES SA				18'066.40	0.00
681.00	Riporto ammortamenti ordinari beni amministrativi				244'875.00	299'546.00
682.00	Riporto ammortamenti supplementari beni amministrativi				28'062.80	29'854.00
	TOTALE ENTRATE				1'185'004.20	1'193'400.00
	TOTALE USCITE			0.00		0.00
	SALDO			1'185'004.20		-1'193'400.00

**BILANCIO DI CHIUSURA
AL 31-12-2010**

ACAP CUGNASCO-GERRA	
Pagina	19

RIASSUNTO DEL BILANCIO

C O N S U N T I V O
ATTIVO PASSIVO

RIASSUNTO DEL BILANCIO

BENI PATRIMONIALI	568'066.93	
BENI AMMINISTRATIVI	4'014'100.00	
FINANZIAMENTI SPECIALI	0.00	
ECCEDEZZA PASSIVA	0.00	
	<hr/>	
CAPITALE DI TERZI		3'496'721.95
FINANZIAMENTI SPECIALI		0.00
CAPITALE PROPRIO		1'035'823.66
		<hr/>
TOTALI	4'582'166.93	4'532'545.61
	<hr/>	
AVANZO D'ESERCIZIO		49'621.32
		<hr/>
TOTALI A PAREGGIO	4'582'166.93	4'582'166.93

**BILANCIO DI CHIUSURA
AL 31-12-2010**

ACAP CUGNASCO-GERRA	
Pagina	20

RICAPITOLAZIONE PER GENERE DI CONTO

Conto	Descrizione del conto	Importo	Var. %	Anno precedente
1	ATTIVO			
10	LIQUIDITA'	87'736.03	90.11	46'149.61
11	CREDITI	455'452.50	-16.89	548'014.95
13	TRANSITORI ATTIVI	24'878.40	87.75	13'250.75
14	INVESTIMENTI IN BENI AMMINISTRATIVI	3'765'700.00	-15.79	4'472'000.00
16	CONTRIBUTI PER INVESTIMENTI	168'500.00	-8.67	184'500.00
17	ALTRE USCITE ATTIVATE	79'900.00	-3.50	82'800.00
19	ECCEDEXZA PASSIVA	0.00		0.00
		4'582'166.93	-14.30	5'346'715.31

**BILANCIO DI CHIUSURA
AL 31-12-2010**

ACAP CUGNASCO-GERRA	
Pagina	21

RICAPITOLAZIONE PER GENERE DI CONTO

Conto	Descrizione del conto	Importo	Var. %	Anno precedente
2	PASSIVO			
20	IMPEGNI CORRENTI	3'224'421.95	-20.15	4'037'949.80
21	DEBITI A BREVE TERMINE	0.00		0.00
22	DEBITI A MEDIO E LUNGO TERMINE	270'000.00	0.00	270'000.00
25	TRANSITORI PASSIVI	2'300.00	-21.82	2'941.85
29	CAPITALE PROPRIO	1'035'823.66	0.00	1'035'823.66
		4'532'545.61	-15.23	5'346'715.31

**BILANCIO DI CHIUSURA
AL 31-12-2010**

ACAP CUGNASCO-GERRA	
Pagina	22

Conto	Descrizione	S A L D O	Anno preced.	Var.%	Variaz. Netta
A T T I V O		4'582'166.93	5'346'715.31	-14.30	-764'548.38
LIQUIDITA'		87'736.03	46'149.61	90.11	41'586.42
101.00	Conto corrente postale (65-169074-3)	85'878.57	44'817.05	91.62	41'061.52
101.01	Conto corrente postale (65-2137-6)	961.21	996.01	-3.49	-34.80
101.02	Conto corrente postale (65-7113-4)	896.25	336.55	166.31	559.70
CREDITI		455'452.50	548'014.95	-16.89	-92'562.45
113.00	Rimborso da enti pubblici	2'651.10	12'376.35	-78.58	-9'725.25
114.00	Contributi da enti pubblici	54'000.00	0.00	999.99	54'000.00
115.00	Imposta preventiva da recuperare	0.00	10.10	-100.00	-10.10
115.01	Debitori	379'852.55	454'105.80	-16.35	-74'253.25
119.00	IVA precedente	18'948.85	81'522.70	-76.76	-62'573.85
TRANSITORI ATTIVI		24'878.40	13'250.75	87.75	11'627.65
139.00	Transitori attivi	24'878.40	13'250.75	87.75	11'627.65
INVESTIMENTI IN BENI AMMINISTRATIVI		3'765'700.00	4'472'000.00	-15.79	-706'300.00
TERRENI		13'400.00	0.00	999.99	13'400.00
140.00	Terreni	13'400.00	0.00	999.99	13'400.00
OPERE DEL GENIO CIVILE		3'726'700.00	4'434'700.00	-15.97	-708'000.00
141.00	Rete di distribuzione	2'688'900.00	1'493'500.00	80.04	1'195'400.00
141.01	Serbatoio Pianascio	1'037'800.00	2'941'200.00	-64.72	-1'903'400.00
COSTRUZIONI EDILI		0.00	14'100.00	-100.00	-14'100.00
143.00	Immobili	0.00	14'100.00	-100.00	-14'100.00
MOBILI,MACCHINE,VEICOLI, ATTREZZATURE E INSTALLAZIONI		25'600.00	23'200.00	10.34	2'400.00
146.00	Contatori	25'600.00	23'200.00	10.34	2'400.00
CONTRIBUTI PER INVESTIMENTI		168'500.00	184'500.00	-8.67	-16'000.00
162.01	Consorzio Val Pesta	168'500.00	184'500.00	-8.67	-16'000.00
ALTRE USCITE ATTIVATE		79'900.00	82'800.00	-3.50	-2'900.00
171.00	Uscite di pianificazione	26'000.00	38'300.00	-32.11	-12'300.00
179.01	Altre uscite attivate	53'900.00	44'500.00	21.12	9'400.00

**BILANCIO DI CHIUSURA
AL 31-12-2010**

ACAP CUGNASCO-GERRA	
Pagina	23

Conto	Descrizione	S A L D O	Anno preced.	Var.%	Variaz. Netta
P A S S I V O		4'532'545.61	5'346'715.31	-15.23	-814'169.70
IMPEGNI CORRENTI		3'224'421.95	4'037'949.80	-20.15	-813'527.85
206.00	Conto corrente Comune-ACAP	3'224'421.95	4'037'949.80	-20.15	-813'527.85
209.00	IVA dovuta	0.00	0.00	0.00	0.00
DEBITI A MEDIO E LUNGO TERMINE		270'000.00	270'000.00	0.00	0.00
220.00	Prestiti Comune	270'000.00	270'000.00	0.00	0.00
TRANSITORI PASSIVI		2'300.00	2'941.85	-21.82	-641.85
259.01	Partite di giro	2'300.00	2'941.85	-21.82	-641.85
CAPITALE PROPRIO		1'035'823.66	1'035'823.66	0.00	0.00
290.00	Capitale proprio	1'035'823.66	1'035'823.66	0.00	0.00

AAP CUGNASCO-GERRA
TABELLA DEGLI AMMORTAMENTI
ESERCIZIO: 2010

Beni amministrativi	Valore iniziale (invest. netto) Fr.	Valore a bilancio al 01.01.2010 Fr.	Uscite per investimenti 2010 Fr.	Entrate per investimenti 2010 Fr.	Valore prima dell' ammortamento Fr.	Ammortamenti				Valore a bilancio al 31.12.2010 Fr.
						Tasso %	ordinari Fr.	supplementari Fr.	Totale Fr.	
Terreni	60'598.75	14'100.00	0.00	0.00	14'100.00	1%	606.00	94.00	700.00	13'400.00
Rete di distribuzione	5'007'161.85	3'111'160.00	269'682.60	523'266.40	2'857'576.20	3%	150'215.00	18'461.20	168'676.20	2'688'900.00
Serbatoio Pianascio	1'354'068.25	1'323'540.00	157'298.35	388'800.00	1'092'038.35	4%	54'163.00	75.35	54'238.35	1'037'800.00
Contatori	94'512.75	23'200.00	13'827.10	0.00	37'027.10	12%	11'342.00	85.10	11'427.10	25'600.00
Materiale e attrezzi	0.00	0.00	0.00	0.00	0.00	35%	0.00	0.00	0.00	0.00
Contributi a investimenti	528'963.10	184'500.00	0.00	0.00	184'500.00	3%	15'869.00	131.00	16'000.00	168'500.00
Altri investimenti	253'602.05	82'800.00	18'996.15	0.00	101'796.15	5%	12'680.00	9'216.15	21'896.15	79'900.00
	-----	-----	-----	-----	-----	-----	-----	-----	-----	-----
	7'298'906.75	4'739'300.00	459'804.20	912'066.40	4'287'037.80		244'875.00	28'062.80	272'937.80	4'014'100.00

Ammortamento medio beni amministrativi

3.74%

ACAP CUGNASCO-GERRA

INVENTARIO DI BILANCIO AL 31.12.2010

	Anno	Costo lordo	Sussidi	Contributi	Costo Netto	Ammortamenti cumulati Alienazioni	Valore residuo
		Fr.	Fr.	Fr.	Fr.	Fr.	Fr.
TERRENI		60'598.75	0.00	0.00	60'598.75	-47'198.75	13'400.00
140.00 Terreni		60'598.75	0.00	0.00	60'598.75	-47'198.75	13'400.00
<i>(da ammortizzare)</i>					60'598.75		
Terreni anno 1989 e precedenti (apertura - Gerra)	1989	60'598.75	0.00	0.00	60'598.75	-47'198.75	13'400.00
OPERE DEL GENIO CIVILE		6'880'500.40	-871'800.00	-70'327.55	5'938'372.85	-2'211'672.85	3'726'700.00
141.00 Rete di distribuzione		5'369'133.80	-483'000.00	-70'327.55	4'815'806.25	-2'126'906.25	2'688'900.00
<i>(da ammortizzare)</i>					4'706'184.60		
Rete e impianti anno 1989 e precedenti (apertura - Gerra)	1989	616'298.90	0.00	0.00	616'298.90	-514'798.90	101'500.00
Condotta Fontanedo-Molino (Gerra)	1990	2'806.40	0.00	0.00	2'806.40	-2'806.40	0.00
Riscatto acquedotto Agarone (Gerra)	1990	36'164.50	0.00	0.00	36'164.50	-29'864.50	6'300.00
Investimenti Cugnasco anno 1992 e precedenti (apertura)	1992	610'372.50	0.00	0.00	610'372.50	-463'672.50	146'700.00
Condotta Fontanascia (Gerra)	1991-1994	26'831.50	0.00	0.00	26'831.50	-26'831.50	0.00
Condotta Ronco Scilla-Insedina (Gerra)	1993-1994	17'209.00	0.00	0.00	17'209.00	-17'209.00	0.00
Condotta Piandesso-Cà di Sopra (Gerra)	1993-1994	41'674.05	0.00	-2'850.00	38'824.05	-29'624.05	9'200.00
Condotta Lög-Fontanedo (Gerra)	1994	69'363.50	0.00	-8'330.50	61'033.00	-45'933.00	15'100.00
Condotta Via Centro Invalidi (Gerra)	1994	7'100.00	0.00	0.00	7'100.00	-7'100.00	0.00
Condotte nucleo Fontanedo (Gerra)	1994	29'509.00	0.00	-2'850.00	26'659.00	-20'059.00	6'600.00
Condotta Berogna (Cugnasco)	1994	14'000.00	0.00	0.00	14'000.00	-14'000.00	0.00
Condotta Motta (Cugnasco)	1994	62'200.00	0.00	0.00	62'200.00	-45'600.00	16'600.00
Spostamento condotta Sciarana (Cugnasco)	1994	61'060.00	-7'800.00	0.00	53'260.00	-39'260.00	14'000.00
Attraversamento Valle (Cugnasco)	1994	83'495.00	0.00	0.00	83'495.00	-61'195.00	22'300.00
Sorgenti Piano dell'acqua (Cugnasco)	1994-1995	5'883.50	0.00	0.00	5'883.50	-5'883.50	0.00
Acquedotto Gerra Piano (Gerra)	1996-1997	248'560.45	0.00	-963.60	247'596.85	-171'896.85	75'700.00
Condotta ponte Riarena (Gerra)	1997	23'116.35	0.00	0.00	23'116.35	-15'516.35	7'600.00
Acquedotto Via Trembelina-Via Gerre (Gerra)	1997	64'088.90	0.00	0.00	64'088.90	-43'088.90	21'000.00
Ripristino condotta riale Riarena (Cugnasco)	1997-1998	24'091.25	0.00	0.00	24'091.25	-15'791.25	8'300.00
Acquisto sedime Patriziato Cugnasco (4 sorgenti)	1999	6'007.90	0.00	0.00	6'007.90	-6'007.90	0.00

ACAP CUGNASCO-GERRA

INVENTARIO DI BILANCIO AL 31.12.2010

	Anno	Costo lordo	Sussidi	Contributi	Costo Netto	Ammortamenti cumulati Alienazioni	Valore residuo
		Fr.	Fr.	Fr.	Fr.	Fr.	Fr.
Studi nuovi progetti (Cugnasco)	1999	21'500.00	0.00	0.00	21'500.00	-13'000.00	8'500.00
Condotta Via Vaslina-Sentee Agaroi (Gerra)	1999-2000	235'852.85	0.00	0.00	235'852.85	-142'252.85	93'600.00
Acquedotto a Fontanedo (Gerra)	2000	12'233.10	0.00	0.00	12'233.10	-12'233.10	0.00
Acquedotto Via Terricciuole (Gerra)	2002-2003	45'728.55	0.00	0.00	45'728.55	-20'628.55	25'100.00
Acquedotto Via Campisc (Gerra)	2003	20'120.00	0.00	0.00	20'120.00	-8'920.00	11'200.00
Progetto serbatoio intercomunale (Gerra)	2004-2005	43'200.00	0.00	0.00	43'200.00	-16'700.00	26'500.00
Revisione zone protezione sorgenti (Gerra)	2004	2'851.40	0.00	0.00	2'851.40	-2'851.40	0.00
Acquedotto Fontanedo (Gerra)	2005	74'847.30	0.00	0.00	74'847.30	-24'747.30	50'100.00
Credito quadro investimenti (Gerra)	2001-2009	257'004.05	0.00	0.00	257'004.05	-93'204.05	163'800.00
Acquedotto Sentee Ciosett (Gerra)	2005-2006	50'159.15	0.00	0.00	50'159.15	-16'459.15	33'700.00
Acquedotto Via alla Chiesa (Gerra)	2006	11'078.65	0.00	0.00	11'078.65	-3'078.65	8'000.00
Acquedotto Pè di Mott (Gerra)	2005-2007	74'211.20	0.00	0.00	74'211.20	-21'211.20	53'000.00
Risanamento serbatoio Piano dell'acqua (Cugnasco)	2007	6'370.00	0.00	0.00	6'370.00	-6'370.00	0.00
Acquedotto Gerre-Cà Bianca (Gerra)	2005-2009	110'130.75	0.00	0.00	110'130.75	-20'130.75	90'000.00
Collegamento rete Gudo-Cugnasco-Gerra Piano (Cugnasco)	2006-2008	15'595.90	0.00	-7'267.05	8'328.85	-8'328.85	0.00
Condotta Fontanedo (Gerra)	2007-2008	75'342.30	0.00	0.00	75'342.30	-14'642.30	60'700.00
Condotta Via Terricciuole (Gerra)	2007-2008	44'842.20	0.00	0.00	44'842.20	-6'642.20	38'200.00
Sostituzione condotta Via Collina (Cugnasco)	2007-2008	72'251.90	0.00	0.00	72'251.90	-17'651.90	54'600.00
Sostituzione acquedotto nucleo Agarone e Via Agarone	2008-2009	173'286.80	0.00	0.00	173'286.80	-12'986.80	160'300.00
Sostituzione condotta Via Municipio	2009-2010	111'475.25	0.00	0.00	111'475.25	-1'575.25	109'900.00
Rete di distribuzione nuovo serbatoio Pianascio	2006-2010	1'847'225.85	-475'200.00	-48'066.40	1'323'959.45	-87'059.45	1'236'900.00
Sostituzione condotta ponticello Camarino	2010	13'993.90	0.00	0.00	13'993.90	-93.90	13'900.00
141.01 Serbatoio Pianascio (da ammortizzare)		1'511'366.60	-388'800.00	0.00	1'122'566.60	-84'766.60	1'037'800.00
Serbatoio Pianascio	2006-2010	1'511'366.60	-388'800.00	0.00	1'122'566.60	-84'766.60	1'037'800.00
MOBILIO, MACCHINE, VEICOLI, ATTREZZATURE		184'688.45	0.00	0.00	184'688.45	-159'088.45	25'600.00
146.00 Contatori		177'060.10	0.00	0.00	177'060.10	-151'460.10	25'600.00

ACAP CUGNASCO-GERRA

INVENTARIO DI BILANCIO AL 31.12.2010

	Anno	Costo lordo	Sussidi	Contributi	Costo Netto	Ammortamenti cumulati Alienazioni	Valore residuo
		Fr.	Fr.	Fr.	Fr.	Fr.	Fr.
<i>(da ammortizzare)</i>					108'339.85		
Contatori anno 1989 e precedenti (apertura - Gerra)	1989	68'720.25	0.00	0.00	68'720.25	-68'720.25	0.00
Contatori	1990-2010	108'339.85	0.00	0.00	108'339.85	-82'739.85	25'600.00
146.01 Materiale e attrezzi		7'628.35	0.00	0.00	7'628.35	-7'628.35	0.00
<i>(da ammortizzare)</i>					0.00		
Materiale e attrezzi anni 1989 e precedenti (apertura -Gerra)	1989	7'628.35	0.00	0.00	7'628.35	-7'628.35	0.00
CONTRIBUTI PER INVESTIMENTI		528'963.10	0.00	0.00	528'963.10	-360'463.10	168'500.00
162.01 Consorzio Val Pesta		528'963.10	0.00	0.00	528'963.10	-360'463.10	168'500.00
<i>(da ammortizzare)</i>					528'963.10		
Impianti Val Pesta	1994-2001	528'963.10	0.00	0.00	528'963.10	-360'463.10	168'500.00
ALTRE SPESE ATTIVATE		329'015.50	0.00	-33'451.50	295'564.00	-215'664.00	79'900.00
<i>(da ammortizzare)</i>					199'167.40		
171.00 Uscite di pianificazione		214'617.20	0.00	-33'451.50	181'165.70	-155'165.70	26'000.00
<i>(da ammortizzare)</i>					136'903.40		
Progettazione nuovo bacino	2002-2004	77'713.80	0.00	-33'451.50	44'262.30	-44'262.30	0.00
Interventi all'acquedotto - parte superiore (Cugnasco)	2003-2007	107'824.50	0.00	0.00	107'824.50	-89'724.50	18'100.00
Bacino intercomunale - formalità procedurali	2005-2007	29'078.90	0.00	0.00	29'078.90	-21'178.90	7'900.00
179.01 Altre uscite attivate		114'398.30	0.00	0.00	114'398.30	-60'498.30	53'900.00
<i>(da ammortizzare)</i>					62'264.00		
Revisione zone protezione sorgenti (Gerra)	2001-2005	22'662.90	0.00	0.00	22'662.90	-22'662.90	0.00
Piano generale acquedotto (Gerra)	2001-2005	29'168.50	0.00	0.00	29'168.50	-29'168.50	0.00
Progetto serbatoio intercomunale (Gerra)	2006	302.90	0.00	0.00	302.90	-302.90	0.00
Risanamento zone di protezione sorgenti Fontai	2008-2010	39'029.80	0.00	0.00	39'029.80	-7'129.80	31'900.00

ACAP CUGNASCO-GERRA

INVENTARIO DI BILANCIO AL 31.12.2010

	Anno	Costo lordo Fr.	Sussidi Fr.	Contributi Fr.	Costo Netto Fr.	Ammortamenti cumulati Alienazioni Fr.	Valore residuo Fr.
Piano risanamento e potenziamento rete Cugnasco	2009	23'234.20	0.00	0.00	23'234.20	-1'234.20	22'000.00
B - BENI AMMINISTRATIVI <i>(da ammortizzare)</i>		7'983'766.20	-871'800.00	-103'779.05	7'008'187.15 6'725'820.30	-2'994'087.15	4'014'100.00

AZIENDA COMUNALE ACQUA POTABILE DI CUGNASCO-GERRA
TABELLA CONTROLLO CREDITI INVESTIMENTO - CONSUNTIVO 2010

	Denominazione	Data risoluzione	Scadenza	Credito	Utilizzato 2010	Totale utilizzato	Sorpasso / Minor uscita (-)	Disponibile	Stato di avanzamento
				Fr.	Fr.	Fr.	Fr.	Fr.	
1	Credito quadro investimenti	15.01.2001	31.12.2004	290'000.00	0.00	257'004.05	0.00	32'995.95	in corso
2	Contatori *			177'060.10	13'827.10	177'060.10	0.00	0.00	nulla da segnalare
3	Risanamento zone di protezione sorgenti	29.05.2006	30.06.2007	264'180.00	18'996.15	39'029.80	0.00	225'150.20	in corso
4	Nuovo serbatoio Pianascio e condotte	22.05.2006 + 29.05.2006	31.12.2008	4'007'500.00	349'551.90	3'358'592.45	0.00	648'907.55	opera conclusa - mancano ultime fatture e conguaglio recupero IVA
5	Sostituzione condotta ponticello reale Camarino	09.06.2009	30.06.2010	22'000.00	13'993.90	13'993.90	-8'006.10	0.00	chiusura investimento
6	Sostituzione condotta Via Municipio	09.06.2009 + 26.10.2009	31.12.2009	154'000.00	63'435.15	111'475.25	0.00	42'524.75	lavoro concluso - manca onorario ing.
7	Progettazione posa-sostitut. condotta in zona al Bosco *	02.03.2010		5'000.00	0.00	0.00	0.00	5'000.00	progettazione conclusa - manca fattura
8	PGA 101-102 - Nucleo di Cugnasco (progettazione) *	26.07.2010		25'000.00	0.00	0.00	0.00	25'000.00	progettazione conclusa - manca fattura
9	Progettazione diversi interventi all'acquedotto	13.12.2010	31.12.2011	45'000.00	0.00	0.00	0.00	45'000.00	in corso
10	PGA Cugnasco: zona Al Bosco	30.03.2011	31.12.2012	145'000.00	0.00	0.00	0.00	145'000.00	in corso
				5'134'740.10	459'804.20	3'957'155.55	-8'006.10	1'169'578.45	

* di competenza del Municipio (delega di competenza dal Consiglio comunale al Municipio)

N.B.: La tabella tiene conto delle registrazioni contabili effettuate fino al 31.12.2010.

AZIENDA COMUNALE ACQUA POTABILE DI CUGNASCO-GERRA**SITUAZIONE DEBITI A MEDIA/LUNGA SCADENZA****ESERCIZIO: 2010**

Istituto bancario o altro ente	Tasso	Durata	Interessi 2010 Fr.	Debito alla fine dell'anno precedente Fr.	Ammortamento debiti Fr.	Trasferim. al Comune Fr.	Aumento prestiti Fr.	Debito alla fine della gestione Fr.
Comune Cugnasco-Gerra *	var.		6'700.00	270'000.00	0.00	0.00	0.00	270'000.00
			6'700.00	270'000.00	0.00	0.00	0.00	270'000.00

* interessi registrati con quelli calcolati sul c/c Comune-ACAP nel cto. 200.322.00

Conto dei Flussi riferito ai mezzi liquidi
Anno: 2010

ACAP CUGNASCO-GERRA	
Data	20-04-2011
Pagina	1 / 2

ORIGINE DEI MEZZI LIQUIDI **2'958'947.97**

Mezzi liquidi originati dall'autofinanziamento

Avanzo d'esercizio	49'621.32	
Ammortamenti amministrativi	272'937.80	
Autofinanziamento (secondo la definizione art. 161 cpv. 2 LOC)		322'559.12

Mezzi liquidi originati dalla diminuzione dei beni patrimoniali **92'562.45**

Diminuzione dei crediti	92'562.45	
-------------------------	-----------	--

Mezzi liquidi originati dall' aumento del capitale di terzi **0.00**

Mezzi liquidi affluiti come entrate per investimenti **2'543'826.40**

IMPIEGO DEI MEZZI LIQUIDI **2'917'361.55**

Mezzi liquidi impiegati in aumento dei beni patrimoniali **11'627.65**

Aumento transitori attivi	11'627.65	
---------------------------	-----------	--

Mezzi liquidi impiegati per rimborsare capitale di terzi **814'169.70**

Diminuzione impegni correnti	813'527.85	
Diminuzione transitori passivi	641.85	

Mezzi liquidi impiegati quali uscite di investimenti **2'091'564.20**

AUMENTO DEI MEZZI LIQUIDI **41'586.42**

Mezzi liquidi iniziali (01.01)	46'149.61
Mezzi liquidi finali (31.12)	87'736.03

Conto dei Flussi riferito ai mezzi liquidi
Anno: 2010

ACAP CUGNASCO-GERRA	
Data	20-04-2011
Pagina	2 / 2

VARIAZIONE DEBITO PUBBLICO 2010 / 2009

	Situazione fine 2010	Situazione fine 2009	Variazione
Debiti			
20 Impegni correnti	3'224'421.95	4'037'949.80	-813'527.85
22 Debiti a medio e lungo termine	270'000.00	270'000.00	0.00
25 Transitori passivi	2'300.00	2'941.85	-641.85
Totale Debiti	3'496'721.95	4'310'891.65	-814'169.70

Beni patrimoniali			
10 Liquidità	87'736.03	46'149.61	41'586.42
11 Crediti	455'452.50	548'014.95	-92'562.45
13 Transitori attivi	24'878.40	13'250.75	11'627.65
Totale beni patrimoniali	568'066.93	607'415.31	-39'348.38

Debito pubblico netto 2'928'655.02 3'703'476.34 -774'821.32

Movimenti e saldi iniziali e finali dei conti di bilancio
Anno: 2010

ACAP CUGNASCO-GERRA	
Data	20-04-2011
Pagina	1 / 1
Giornale	

Gruppi Contabili	Saldi iniziali		Movimenti nell'anno			Saldi finali al 31/12	
	ATTIVO	PASSIVO	DARE	AVERE	SALDO	ATTIVO	PASSIVO
10 Liquidità	46'149.61		765'792.60	724'206.18	41'586.42	87'736.03	
11 Crediti	548'014.95		772'996.20	865'558.65	-92'562.45	455'452.50	
12 Investimenti in beni patrimoniali	0.00		0.00	0.00	0.00	0.00	
13 Transitori attivi	13'250.75		27'501.55	15'873.90	11'627.65	24'878.40	
14 Investimenti in beni amministrativi	4'472'000.00		2'072'568.05	2'778'868.05	-706'300.00	3'765'700.00	
15 Prestiti e partecipazioni	0.00		0.00	0.00	0.00	0.00	
16 Contributi per investimenti	184'500.00		0.00	16'000.00	-16'000.00	168'500.00	
17 Altre uscite attivate	82'800.00		18'996.15	21'896.15	-2'900.00	79'900.00	
18 Anticipi e finanziamenti speciali	0.00		0.00	0.00	0.00	0.00	
19 Eccedenza passiva	0.00		0.00	0.00	0.00	0.00	
20 Impegni correnti		4'037'949.80	1'593'723.40	780'195.55	-813'527.85		3'224'421.95
21 Debiti a breve termine		0.00	0.00	0.00	0.00		0.00
22 Debiti a medio e lungo termine		270'000.00	0.00	0.00	0.00		270'000.00
23 Debiti per gestioni speciali		0.00	0.00	0.00	0.00		0.00
24 Accantonamenti		0.00	0.00	0.00	0.00		0.00
25 Transitori passivi		2'941.85	2'941.85	2'300.00	-641.85		2'300.00
28 Impegni verso finanziamenti speciali		0.00	0.00	0.00	0.00		0.00
29 Capitale proprio		1'035'823.66	0.00	0.00	0.00		1'035'823.66
Totale	5'346'715.31	5'346'715.31	5'254'519.80	5'204'898.48	49'621.32	4'582'166.93	4'532'545.61

