



**Municipio**

Cugnasco,  
2 maggio 2011

Risoluzione municipale  
**4234 – 2.5.2011**

**MESSAGGIO MUNICIPALE NO. 67**

**Consuntivo 2010 del Comune**

Signora Presidente,

signore e signori Consiglieri comunali,

tramite il presente messaggio municipale vi sottoponiamo, per esame e approvazione, il consuntivo 2010 del Comune di Cugnasco-Gerra.

**1. Considerazioni introduttive**

Nel loro assieme, i risultati del consuntivo 2010 possono essere considerati molto soddisfacenti.

La chiusura dei conti dell'anno in rassegna ha infatti fatto registrare un avanzo d'esercizio di Fr. 44'344.35 dopo aver contabilizzato spese per Fr. 9'279'990.01 e ricavi per Fr. 9'324'334.36. Questo risultato tiene però conto di ammortamenti amministrativi per complessivi Fr. 1'820'413.85 di cui Fr. 1'001'139.85 a titolo supplementare. Ciò significa che se l'Esecutivo non avesse deciso questa operazione contabile l'avanzo d'esercizio sarebbe lievitato fino a raggiungere la ragguardevole cifra di Fr. 1'045'484.20. A titolo di confronto ci limitiamo a segnalare che il preventivo prospettava un disavanzo di Fr. 61'299.--.

Ma cerchiamo di spiegare i motivi che hanno spinto il Municipio ad adottare questa decisione la cui approvazione, non essendo stata preventivata, è comunque di competenza del Consiglio comunale.

Un primo fattore è da ricondurre al cospicuo capitale proprio del Comune di Cugnasco-Gerra che, al 31 dicembre 2009, ammontava a Fr. 4'731'473.52. Secondo l'articolo 169 cpv. 2 della Legge organica comunale del 10 marzo 1987 l'ammontare del capitale proprio non può superare il gettito d'imposta cantonale base salvo autorizzazione del Consiglio di Stato. Nel nostro caso il gettito cantonale base, ovvero il gettito delle persone fisiche e di quelle giuridiche, è stato valutato secondo i dati ricevuti dal Centro Sistemi Informativi di Bellinzona (CSI) il 15 marzo 2011, in Fr. 4'943'096.--. Il margine ancora disponibile era di soli Fr. 211'622.48.

Un secondo aspetto riguarda invece la ripresa del contributo di livellamento. Indichiamo a tale proposito quanto previsto dall'art. 5 cpv. 2 della Legge sulla perequazione finanziaria intercomunale del 25 giugno 2002 che così recita:

*“Il Consiglio di Stato effettua una ripresa del contributo di livellamento nella misura in cui l'avanzo d'esercizio eccede il 10% del gettito dell'imposta cantonale, ritenuto che l'avanzo sia di almeno Fr. 50'000.-- e che il capitale proprio sia superiore al 50% del gettito dell'imposta cantonale”*

e dall'articolo 14 cpv. 1 lett. b) e cpv. 2 del Regolamento sulla perequazione finanziaria intercomunale del 3 dicembre 2002 secondo il quale:

<sup>1</sup>*Per determinare la ripresa del contributo di livellamento di un dato anno, la Sezione enti locali in collaborazione con i comuni, analizza e se del caso corregge il risultato dell'esercizio prendendo in considerazione i seguenti elementi:*

“... ”

*b) l'entità degli ammortamenti contabilizzati, che non possono superare il 10% della sostanza ammortizzabile di inizio anno; a partire dai consuntivi 2010 tale limite è aumentato al 13%;*

“... ”

<sup>2</sup>*La ripresa è effettuata solo se il capitale proprio, alla fine dell'anno per il quale è calcolata, tenuto conto delle eventuali correzioni, è superiore al 50% del gettito di imposta cantonale.*

Nel nostro caso, verificandosi tutti questi presupposti, possiamo già sin d'ora presumere che la Sezione degli enti locali procederà, probabilmente a fine 2011 o inizio 2012, alla ripresa parziale del contributo di livellamento. Secondo i nostri calcoli questa dovrebbe aggirarsi attorno ai Fr. 130'000.-- ma si tratta di una stima e pertanto potrebbe ancora essere soggetta a variazioni. L'effetto di questa ripresa viene comunque attenuato dalla possibilità offerta dall'art. 14 cpv. 1 lett. b) del Regolamento sulla perequazione finanziaria che, come visto sopra, consente di aumentare al 13% l'aliquota degli ammortamenti sulla sostanza ammortizzabile.

L'Esecutivo, viste le considerazioni che precedono riguardo al capitale proprio e alla probabile ripresa del contributo di livellamento, ha optato per la registrazione di ammortamenti supplementari per Fr. 1'001'139.85, che includono tra l'altro pure l'estinzione dei valori a bilancio inferiori ai Fr. 10'000.-- ed il loro arrotondamento. Rispetto al preventivo la maggior spesa è di Fr. 920'363.85.

Oltre ad evitare di superare la soglia di capitale proprio consentita e a limitare al minimo la ripresa del contributo di livellamento, vi è un altro aspetto non trascurabile che deriva dalla contabilizzazione degli ammortamenti supplementari. Attraverso questa operazione si riduce sensibilmente il valore della sostanza ammortizzabile a fine anno e, di conseguenza, l'onere per ammortamenti che andrà ad incidere sulle future gestioni. Per darvi un'idea vi indichiamo che l'ammortamento supplementare di quest'anno, calcolando una media del 10%, avrà delle ripercussioni positive, sui prossimi esercizi, **nell'ordine di circa Fr. 100'000.-- annui.**

Finora abbiamo parlato del risultato d'esercizio e fornito le delucidazioni sull'ammortamento supplementare. E' giunto il momento di soffermarci sulle variazioni, perlomeno quelle più importanti, che hanno influenzato positivamente il consuntivo 2010. A livello di spese ci sono stati degli scostamenti che, nel loro insieme, hanno permesso di ottenere risparmi per Fr. 97'132.14. Ma sono state soprattutto le entrate a contribuire al favorevole risultato con un saldo positivo, rispetto al preventivo, di ben Fr. 942'375.06. E il dato che più ci rallegra è che non si tratta unicamente di eventi a carattere eccezionale, ma vi è stata anche una progressione significativa del gettito di competenza che lascia ben sperare per l'avvenire.

Tra le posizioni che più di altre vanno messe in evidenza citiamo:

• SES SA: tributo sull'uso della rete elettrica	+ Fr.	62'605.87
• SES SA: prestazioni contrattuali	+ Fr.	81'794.64
• sopravvenienze imposte anni precedenti	+ Fr.	400'000.--
• imposte alla fonte	- Fr.	56'492.70
• recuperi d'imposta e imposte suppletorie	+ Fr.	106'920.40
• imposte speciali sul reddito e la sostanza	- Fr.	22'902.30
• contributo di livellamento	+ Fr.	147'812.--
• contributo per oneri localizzazione geografica	- Fr.	34'000.--
• imposta sugli utili immobiliari	+ Fr.	30'787.85
• gettito d'imposta comunale anno 2010	+ Fr.	252'230.--

Vi sono poi stati tutta una serie di scostamenti meno marcati che possono essere desunti dalla tabella riportata al capitolo 3 "Le principali variazioni rispetto al preventivo 2010". I relativi commenti si possono invece trovare nel capitolo 4 "Il consuntivo".

Ci soffermiamo ora sul conto degli investimenti segnalandovi che questo presenta un onere netto di Fr. 763'313.85. Le uscite in beni amministrativi, attestandosi in Fr. 1'342'521.55, sono risultate inferiori al preventivo come pure le entrate che, escluso il riporto degli ammortamenti (conto 68), ammontano a Fr. 579'207.70.

Tenuto conto degli ammortamenti amministrativi, registrati in complessivi Fr. 1'820'413.85, l'autofinanziamento ammonta a Fr. 1'864'758.20 e permette, oltre a coprire interamente l'onere netto d'investimento, di ridurre ulteriormente il debito pubblico nella misura di Fr. 1'101'444.35. Questo scende così da Fr. 4'435'226.48, a fine 2009, agli attuali Fr. 3'333'782.13. **Il debito pro capite, a sua volta, si riduce dai precedenti Fr. 1'631.-- a Fr. 1'181.--.** Un dato, quest'ultimo, nettamente inferiore sia a quello della media cantonale, di Fr. 4'033.-- a fine 2008, sia a quello della media dei Comuni della regione Locarnese e Vallemaggia che, sempre a fine 2008, era di Fr. 4'960.--.

Il capitale proprio, dopo il riporto dell'avanzo d'esercizio, sale da Fr. 4'731'473.52 agli attuali Fr. 4'775'817.87.

Concludendo questa parte introduttiva si può affermare che la situazione finanziaria del Comune di Cugnasco-Gerra è solida. Non solo per il sostanzioso capitale proprio disponibile e il debito pubblico molto contenuto, ma pure per tutta una serie di indicatori finanziari che parlano chiaramente a favore di quanto appena sostenuto.

Possiamo portare l'esempio degli ammortamenti amministrativi. Il nostro Comune ha già abbondantemente superato, pur considerando unicamente gli ammortamenti ordinari, il limite minimo di Legge dell'8% che tutti gli Enti pubblici saranno chiamati ad ottemperare nell'anno 2014 e pressoché raggiunto, il limite minimo del 10% obbligatorio nell'anno 2019.

Ma pure quello dell'autofinanziamento. In effetti sia il grado di autofinanziamento (rapporto tra autofinanziamento e investimenti netti) sia la capacità di autofinanziamento (rapporto tra autofinanziamento e ricavi correnti) sono decisamente sopra alla soglia, superata la quale, vengono considerati "buoni".

Il dettaglio degli indicatori finanziari, accompagnato dai rispettivi grafici che ne indicano la loro evoluzione a partire dalla costituzione del Comune di Cugnasco-Gerra, si trova allegato al consuntivo.

E oltre ad un'oramai consolidata solidità finanziaria, ottenuta anche grazie ad eventi eccezionali che si sono ripetuti in questi ultimi anni - pensiamo in particolare agli oltre Fr. 820'000.-- di sopravvenienze d'imposta emersi negli ultimi tre esercizi contabili - la chiusura di quest'anno ha portato con sé una piacevole sorpresa. Si tratta della progressione del gettito di competenza e di quello delle imposte sugli utili immobiliari che permette di creare spazi interessanti all'interno della gestione corrente sia per assorbire gli oneri finanziari dei futuri investimenti sia quelli derivanti dall'assunzione di nuovi compiti come ad esempio il servizio di polizia, l'istituzione di una mensa scolastica o ancora il potenziamento delle offerte a carattere culturale ecc.

La successione di eventi a carattere eccezionale, la progressione del gettito fiscale e il rispetto dei principi della gestione finanziaria (legalità, equilibrio finanziario, parsimonia, economicità, causalità e compensazione dei vantaggi, divieto del vincolo delle imposte principali) hanno in definitiva creato le premesse ideali per affrontare e sostenere con tutta tranquillità gli investimenti più importanti, a partire dall'ampliamento del centro scolastico comunale, sulla cui realizzazione i cittadini di Cugnasco-Gerra saranno chiamati ad esprimersi in votazione popolare il prossimo 15 maggio, senza poi dimenticare la realizzazione del centro sportivo e lo studio di soluzioni adeguate per sopperire alle necessità della scuola dell'infanzia.

## 2. Il riassunto del consuntivo

La situazione riassuntiva si presenta come segue:

### Gestione corrente:

Spese correnti	Fr.	7'208'556.86
Ammortamenti amministrativi	Fr.	1'820'413.85
Addebiti interni	Fr.	251'019.30
<b>Totale spese correnti</b>	<b>Fr.</b>	<b>9'279'990.01</b>
Entrate correnti	Fr.	- 9'073'315.06
Accrediti interni	Fr.	- 251'019.30
<b>Totale ricavi correnti</b>	<b>Fr.</b>	<b>- 9'324'334.36</b>
<b>Avanzo d'esercizio</b>	<b>Fr.</b>	<b>44'344.35</b>

### Conto degli investimenti:

Uscite per investimenti	Fr.	1'342'521.55
Entrate per investimenti (escl. riporto ammortamenti 68)	Fr.	- 579'207.70
<b>Onere netto per investimenti</b>	<b>Fr.</b>	<b>763'313.85</b>

### Conto di chiusura:

Onere netto per investimenti	Fr.		763'313.85
Ammortamenti amministrativi	Fr.	1'820'413.85	
Avanzo d'esercizio	Fr.	44'344.35	
Autofinanziamento	Fr.		- 1'864'758.20
<b>Avanzo totale</b>	<b>Fr.</b>		<b>1'101'444.35</b>

### 3. Le principali variazioni rispetto al preventivo 2010

La tabella che riportiamo di seguito presenta una prima visione delle principali variazioni verificatesi, a livello di dicastero, tra il consuntivo ed il preventivo.

DICASTERO	CONSUNTIVO 2010		PREVENTIVO 2010	
	SPESE	RICAVI	SPESE	RICAVI
<b>0</b> Amministrazione	1'184'256.32	149'495.45	1'179'200.00	147'950.00
<b>1</b> Sicurezza e polizia	220'866.60	54'762.05	250'500.00	80'600.00
<b>2</b> Educazione	2'665'210.50	1'134'272.15	2'711'110.00	1'100'650.00
<b>3</b> Cultura e tempo libero	154'424.30	3'253.90	160'330.00	3'800.00
<b>4</b> Salute pubblica	86'738.50	0.00	102'350.00	0.00
<b>5</b> Previdenza sociale	1'165'891.04	0.00	1'213'700.00	0.00
<b>6</b> Traffico	1'014'358.45	267'090.00	862'325.00	264'200.00
<b>7</b> Sist. territorio - prot. ambiente	667'032.74	516'020.95	721'454.00	566'500.00
<b>8</b> Economia pubblica	47'637.15	357'446.51	48'120.00	213'050.00
<b>9</b> Finanze e imposte	2'073'574.41	6'841'993.35	1'194'250.00	1'271'200.00
<b>TOTALE GENERALE</b>	<b>9'279'990.01</b>	<b>9'324'334.36</b>	<b>8'443'339.00</b>	<b>3'647'950.00</b>
<b>AVANZO D'ESERCIZIO</b>	<b>44'344.35</b>			
<b>FABBISOGNO</b>				<b>4'795'389.00</b>

Elenchiamo ora, sempre suddivisi per dicastero, gli scostamenti più importanti rispetto al preventivo.

Cto.	Descrizione	Uscite	Entrate	Risultato d'esercizio	Pag. MM
	<b>Preventivo 2010</b>	<b>8'443'339.00</b>	<b>8'382'040.00</b>	<b>-61'299.00</b>	
<u>0</u>	<u>Amministrazione generale</u>				
090.312.00	Riscaldamento	-11'988.90		-49'310.10	12
090.314.01	Manutenzione stabili	25'360.70		-74'670.80	12
<u>2</u>	<u>EDUCAZIONE</u>				
210.302.00	Stipendi ai docenti	21'945.65		-96'616.45	11
210.312.00	Riscaldamento	-10'884.85		-85'731.60	12
210.317.04	Colonia Gagnascolo	-15'445.00		-70'286.60	13
210.433.02	Contributi per Colonia Gagnascolo		-9'199.10	-79'485.70	13
210.452.03	Città di Locarno: partecipaz. spese d'esercizio		17'555.40	-61'930.30	32
210.461.03	Sussidio cantonale stipendi docenti		32'202.00	-29'728.30	33
<u>3</u>	<u>CULTURA E TEMPO LIBERO</u>				
340.365.33	CBR SA - copertura disavanzo di gestione	11'140.00		-40'868.30	20

Cto.	Descrizione	Uscite	Entrate	Risultato d'esercizio	Pag. MM
<u>4</u>	<u>SALUTE PUBBLICA</u>				
490.352.08	Contributo al SALVA	-16'276.30		-24'592.00	18
<u>5</u>	<u>PREVIDENZA SOCIALE</u>				
581.361.07	Partecipazione oneri assistenza	-19'496.91		-5'095.09	19
<u>6</u>	<u>TRAFFICO</u>				
620.301.30	Stipendi agli operai	-13'257.95		8'162.86	11
620.312.03	Illuminazione pubblica	14'577.40		-6'414.54	12
620.314.09	Estens. e sistemaz. rete illuminaz. pubblica	22'797.90		-29'212.44	13
620.314.11	Servizio invernale	114'767.85		-143'980.29	13
<u>7</u>	<u>PROT. AMBIENTE E SIST. TERRITORIO</u>				
720.318.41	Raccolte separate	-17'870.20		-126'110.09	13
720.318.42	Gestione e manutenz. piazze di compost.	17'689.15		-143'799.24	13
<u>8</u>	<u>ECONOMIA</u>				
860.434.30	SES SA: tributo sull'uso della rete elettrica		62'605.87	-81'193.37	30
860.434.31	SES SA: prestazioni contrattuali		81'794.64	601.27	30
<u>9</u>	<u>FINANZE E IMPOSTE</u>				
900.400.01	Sopravvenienze imp. comunale esercizi prec.		400'000.00	400'601.27	27
900.400.02	Imposte alla fonte		-56'492.70	344'108.57	28
900.400.04	Recuperi d'imposta e imposte suppletorie		106'920.40	451'028.97	28
900.403.00	Imposte speciali sul reddito e sulla sostanza		-22'902.30	428'126.67	28
921.361.20	Contributo al fondo di compensazione	-10'636.00		438'762.67	19
921.444.00	Contributo di livellamento		147'812.00	586'574.67	31
921.444.01	Contributo per oneri localizzazione geografica		-34'000.00	552'574.67	32
931.441.00	Imposta di successione		-10'000.00	542'574.67	31
931.441.02	Imposta sugli utili immobiliari		30'787.85	573'362.52	31
940.421.06	Interessi attivi di mora su imposte		16'183.20	589'545.72	29
990.332.00	Ammortamento suppl. beni amministrativi	920'363.85		-330'818.13	15
	Gettito d'imposta comunale anno 2010		252'230.00	-78'588.13	22-26
	Altre variazioni sulle uscite (saldo compl.)	-196'135.38		117'547.25	
	Altre variazioni sulle entrate (saldo compl.)		-73'202.90	44'344.35	
	<b>Consuntivo 2010</b>	<b>9'279'990.01</b>	<b>9'324'334.36</b>	<b>44'344.35</b>	

I commenti a queste voci sono stati inseriti nel capitolo successivo.

#### 4. Il consuntivo

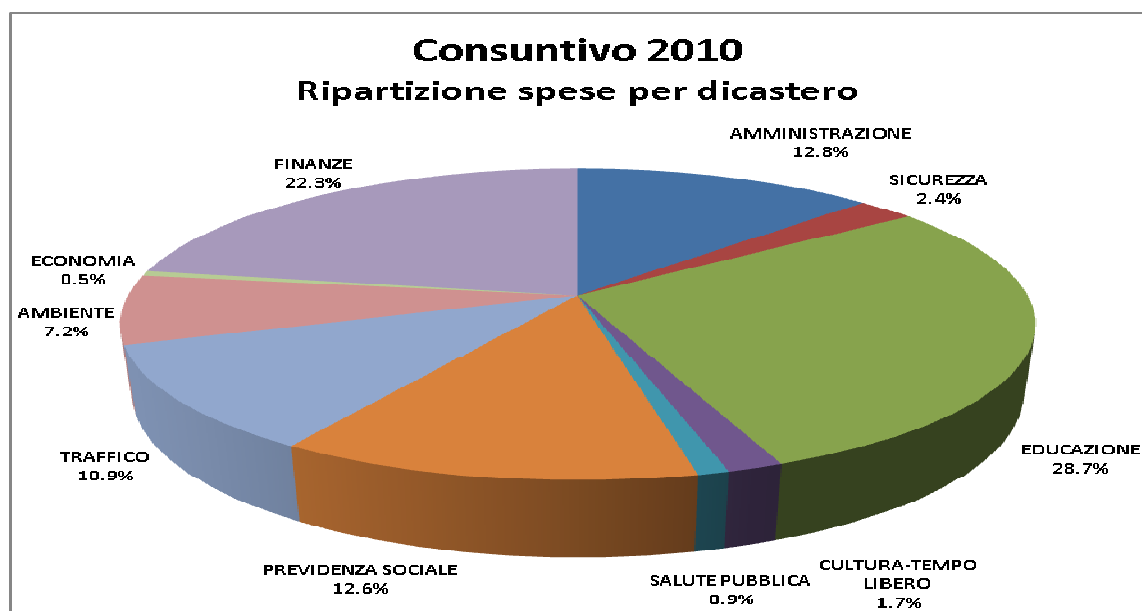
### IL CONTO DI GESTIONE CORRENTE

#### USCITE CORRENTI

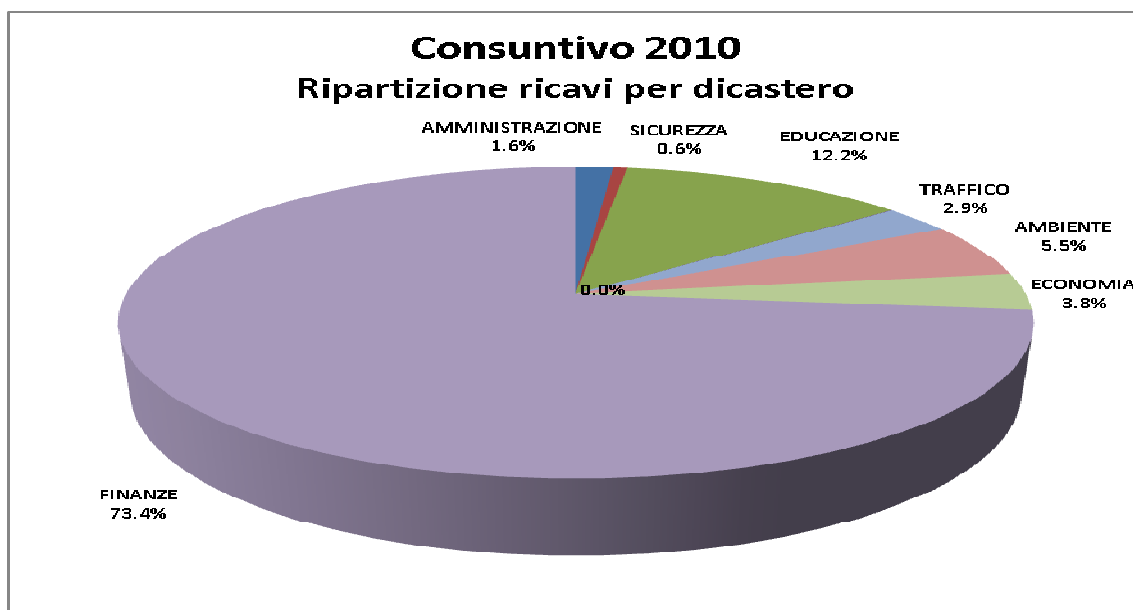
Il riassunto del conto di gestione corrente presenta la seguente situazione:

Spese correnti	Fr.	7'208'556.86
Ammortamenti amministrativi	Fr.	1'820'413.85
Addebiti interni	Fr.	251'019.30
<b>Totale spese correnti</b>	<b>Fr.</b>	<b>9'279'990.01</b>
Entrate correnti	Fr.	- 9'073'315.06
Accrediti interni	Fr.	- 251'019.30
<b>Totale ricavi correnti</b>	<b>Fr.</b>	<b>- 9'324'334.36</b>
<b>Avanzo d'esercizio</b>	<b>Fr.</b>	<b>44'344.35</b>

La ripartizione delle spese e delle entrate per dicastero è evidenziata nei grafici che seguono.

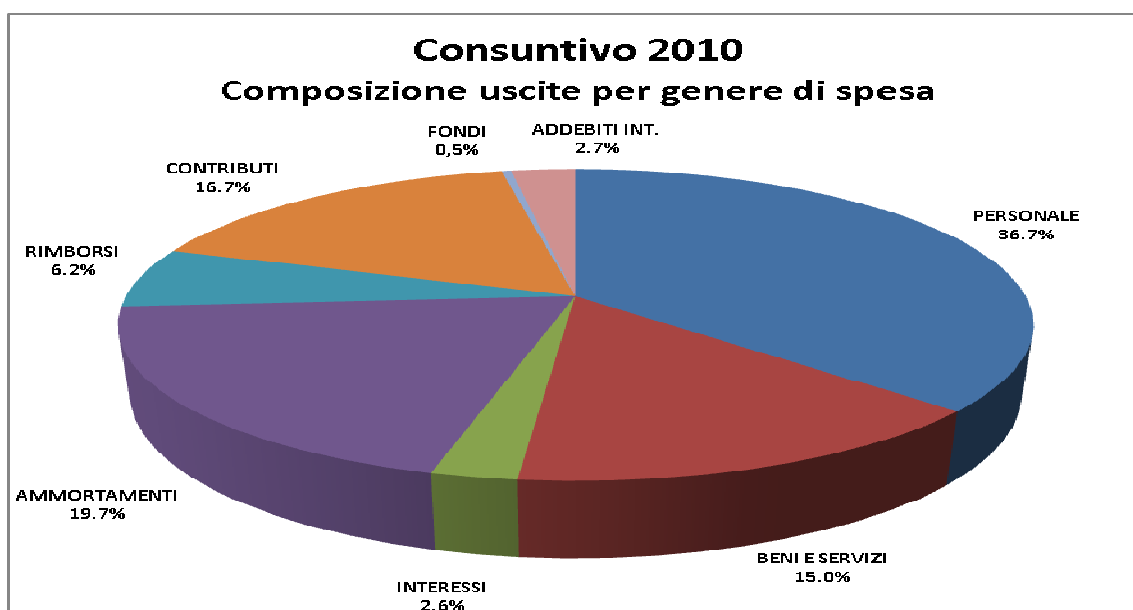






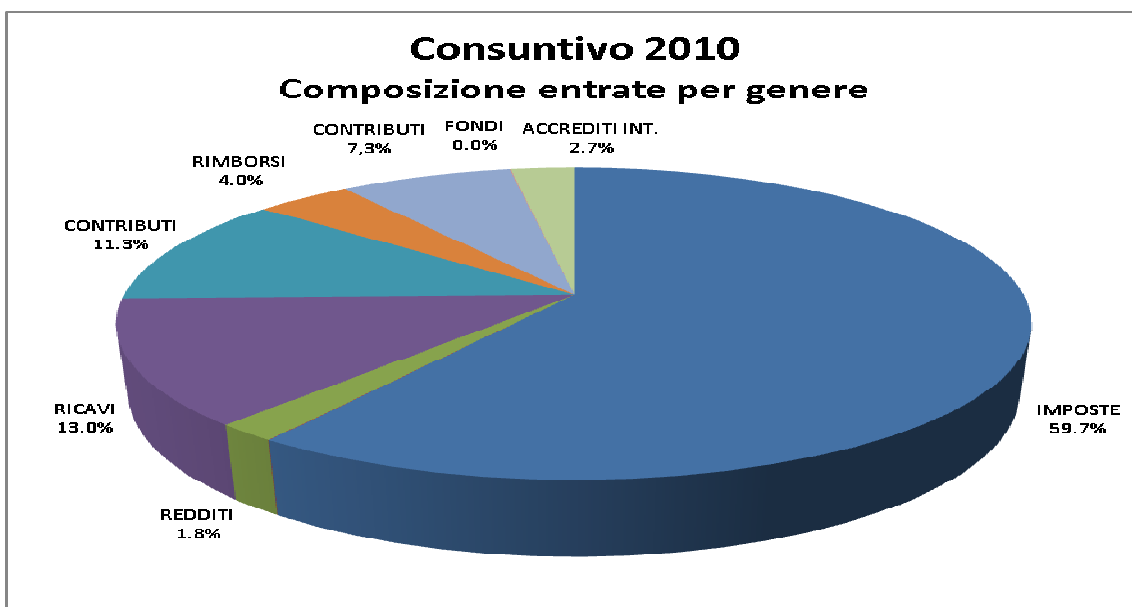
La ripartizione delle spese per il loro genere si presenta come segue.

30	Spese per il personale	3'405'260.90	36.69%
31	Spese per beni e servizi	1'390'037.21	14.98%
32	Interessi passivi	238'786.21	2.57%
33	Ammortamenti	1'826'208.50	19.68%
35	Rimborsi ad enti pubblici	577'848.20	6.23%
36	Contributi propri	1'553'496.94	16.74%
38	Versamenti a fondi di riserva	37'332.75	0.40%
39	Addebiti interni	251'019.30	2.70%
		9'279'990.01	100.00%



Analogamente a quanto fatto per le spese, di seguito proponiamo la ripartizione delle entrate per il loro genere.

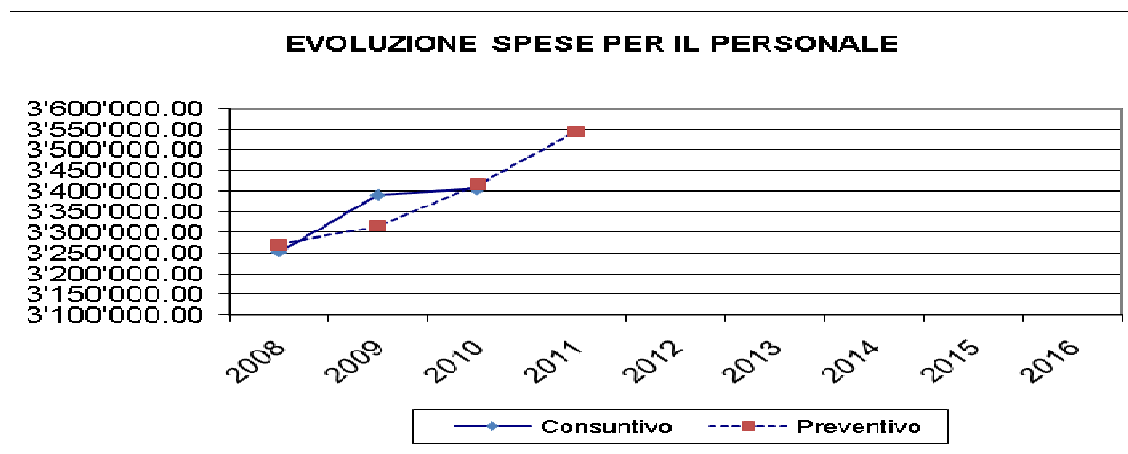
40	Imposte	5'569'808.85	59.73%
41	Regalie e concessioni	2'000.00	0.02%
42	Redditi della sostanza	172'252.55	1.85%
43	Ricavi per prestazioni e vendite	1'213'266.76	13.01%
44	Contributi senza fine specifico	1'058'252.65	11.35%
45	Rimborsi da enti pubblici	375'593.70	4.03%
46	Contributi per spese correnti	678'284.95	7.27%
48	Prelevamento da fondi di riserva	3'855.60	0.04%
49	Accrediti interni	251'019.30	2.69%
		9'324'334.36	100.00%



Nelle pagine che seguono riportiamo i grafici con l'evoluzione dei costi, rispettivamente dei ricavi, per genere di conto a due cifre. Le osservazioni si limiteranno esclusivamente ad aspetti meritevoli di nota o a quei conti che presentano scostamenti importanti rispetto al preventivo 2010.

### **30 - Spese per il personale**

consuntivo 2010	preventivo 2010	consuntivo 2009
3'405'260.90	3'415'814.00	3'390'839.00



#### **301 Stipendi e indennità al personale amministrativo e d'esercizio: - Fr. 270.50**

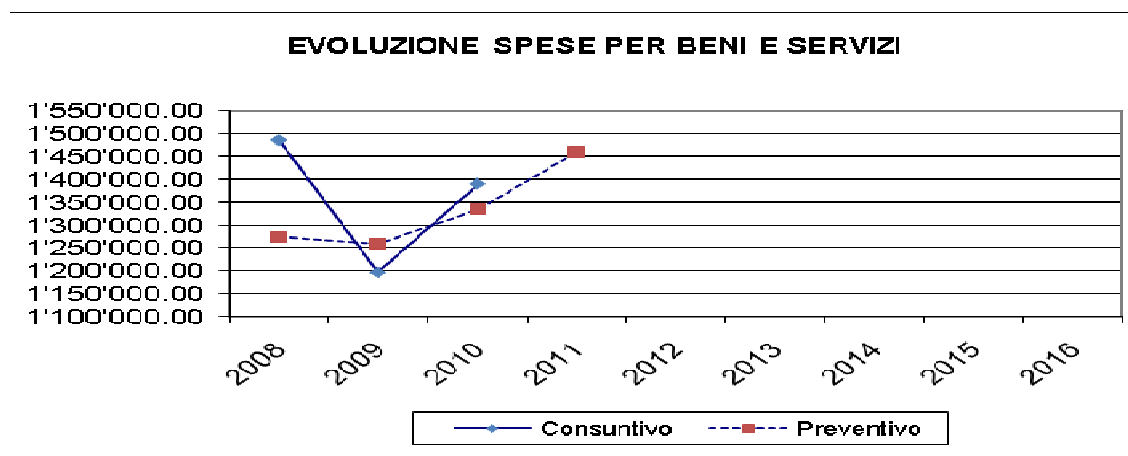
Il nostro primo commento riguarda il conto no. 620.301.30 Stipendi agli operai che presenta una minore uscita di Fr. 13'257.95. A questo proposito ricordiamo che al momento di allestire il preventivo 2010 il Municipio aveva ancora lasciata aperta l'eventualità di potenziare la squadra esterna degli operai parallelamente alla sostituzione del custode-bidello. Il potenziamento, che prevedeva l'assunzione di un dipendente nella misura del 50% a partire dal mese di settembre, non è stato ritenuto necessario anche considerata la recente dotazione di strumenti di lavoro (es. trattorino multifunzionale) che accelerano alcune attività. Ciò ha comportato minori oneri sulla gestione corrente rispetto a quanto preventivato.

#### **302 Stipendi e indennità a docenti: + Fr. 5'060.85**

Il conto no. 210.302.00 Stipendi ai docenti presenta invece una maggiore spesa di Fr. 21'945.65. Come abbiamo avuto modo di scrivere a pagina 4 del messaggio municipale no. 56-2011, accompagnante il preventivo 2011 del Comune, la costante crescita della popolazione scolastica ha costretto il Municipio ad istituire, con l'anno scolastico 2010-2011, l'11<sup>a</sup> sezione di scuola elementare e di conseguenza ad assumere due nuovi docenti, nella misura del 50% ciascuno. Questo scenario, che non era prevedibile in fase di allestimento del preventivo, ha portato al sorpasso del credito concesso.

### 31 - Spese per beni e servizi

consuntivo 2010	preventivo 2010	consuntivo 2009
1'390'037.21	1'335'650.00	1'197'554.09



#### **312 Acqua, energia e combustibili: - Fr. 14'326.15**

Sotto questo conto vi sono due voci di spesa che presentano dei risparmi degni di nota. Si tratta dei conti no. 090.312.00 e 210.312.00 Riscaldamento. Nel primo caso la minor uscita è di Fr. 11'988.90 mentre nel secondo di Fr. 10'884.85. Questi due conti si riferiscono alle spese sostenute dall'Ente pubblico per l'acquisto dell'olio da riscaldamento necessario alla sede amministrativa (il primo) e alla scuola elementare (il secondo). La minor spesa è da ricondurre al fatto che in entrambi i casi non si è dovuto procedere al riempimento completo dei serbatoi ma unicamente alla parte mancante. La fornitura dell'olio da riscaldamento è stata eseguita il 1° settembre 2010 ad un prezzo di 78 cts. al litro IVA 7,6% e TTCP incluse.

Siamo invece confrontati con un maggior onere di Fr. 14'577.40 al conto no. 620.312.03 Illuminazione pubblica dove la spesa è passata da Fr. 74'938.30 dell'anno 2009 a Fr. 84'577.40 del 2010. In questo conto vengono contabilizzati i costi per la fornitura dell'energia elettrica necessaria all'alimentazione dell'illuminazione pubblica e quelli per la gestione e la manutenzione dell'infrastruttura. Al momento della stesura del presente messaggio non disponiamo ancora dei dettagli circa la ripartizione della spesa tra fornitura di energia elettrica e gestione/manutenzione delle infrastrutture per cui ci è impossibile stabilire quale di queste due componenti abbia influito maggiormente sull'incremento registrato.

#### **314 Manutenzione stabili e strutture (prest. di terzi): + Fr. 146'261.90**

Le seguenti tre posizioni hanno fatto registrare delle variazioni significative.

090.314.01 Manutenzione stabili: il totale delle spese sostenute lo scorso anno per la manutenzione degli stabili è ammontato a Fr. 45'360.70. Il sorpasso rispetto al preventivo è stato di Fr. 25'360.70. Le ragioni sono da ricondurre a due lavori non previsti. Il primo ha riguardato l'installazione di un sistema di allarme antintrusione e rilevamento fumo presso la sede amministrativa. Il costo è ammontato a Fr. 16'893.20. Con il secondo invece, approfittando anche del fatto che un'impresa era già presente sul posto e quindi evitando spese di cantiere e di trasferta, è stata eseguita la riparazione del tetto del forno esistente nel nucleo Lorentino a Gerra Verzasca. In questo caso l'intervento è costato Fr. 7'801.--.

620.314.09 Estensione e sistemazione rete illuminazione pubblica: anche in questo caso ci troviamo confrontati con un superamento del credito per motivi non preventivabili. Il conto in questione ha fatto registrare spese per Fr. 42'797.90 contro i Fr. 20'000.-- stanziati in sede di preventivo. La maggior uscita si attesta in Fr. 22'797.90 ed è da ricondurre all'estensione dell'illuminazione pubblica lungo Via Municipio a Cugnasco e, dando anche seguito ad alcune sollecitazioni da parte di privati, sui sentieri comunali denominati Torchio, Lögh e Böcc di Vedell.

cto. 620.314.11 Servizio invernale: per il terzo anno di fila il credito di Fr. 100'000.-- stanziato con il preventivo non è stato sufficiente per coprire le spese generate dal servizio invernale. Queste lo scorso anno hanno raggiunto la cifra di Fr. 214'767.85 con un sorpasso di Fr. 114'767.85. Da notare pure che a inizio anno abbiamo assistito impotenti, come del resto tutti gli altri Comuni del Cantone, ad una carenza di sale che ha portato ad un'esplosione del suo prezzo d'acquisto. Basti pensare che il prezzo della prima fornitura, avvenuta nel mese di novembre 2010, era di 31 cts. al kg. mentre a distanza di un paio di mesi il prezzo è salito fino a raggiungere 1 franco. Ricordiamo infine che nel preventivo 2011 si è provveduto ad aumentare il credito di Fr. 50'000.-- portandolo a Fr. 150'000.--.

### **317 Rimborsato spese: - Fr. 25'281.20**

Ci soffermiamo sul conto no. 210.317.04 Colonia Gegnascolo rammentandovi che a partire dallo scorso anno l'organizzazione della colonia estiva è stata istituzionalizzata. La minore uscita di Fr. 15'445.-- che presenta questa posizione contabile è da ricondurre al fatto che a causa del numero limitato di iscritti, al posto delle due settimane previste, ne è stata svolta una sola. Parallelamente anche i contributi pagati dalle famiglie, contabilizzati nel conto no. 210.433.02 Contributi per Colonia Gegnascolo, segnano minori entrate pari a Fr. 9'199.10.

### **318 Servizi ed onorari: - Fr. 58'469.51**

Evidenziamo la minor spesa di Fr. 17'870.20 che presenta il conto no. 720.318.41 Raccolte separate dove al posto dei Fr. 70'000.-- preventivati ne sono stati consumati solo Fr. 52'129.80. L'onere è pure leggermente inferiore a quello sostenuto nel 2009, che ammontava a Fr. 55'502.25 e conferma la bontà di alcuni accorgimenti adottati dal Municipio già a partire dal 2009 a livello di gestione delle piazze dei rifiuti.

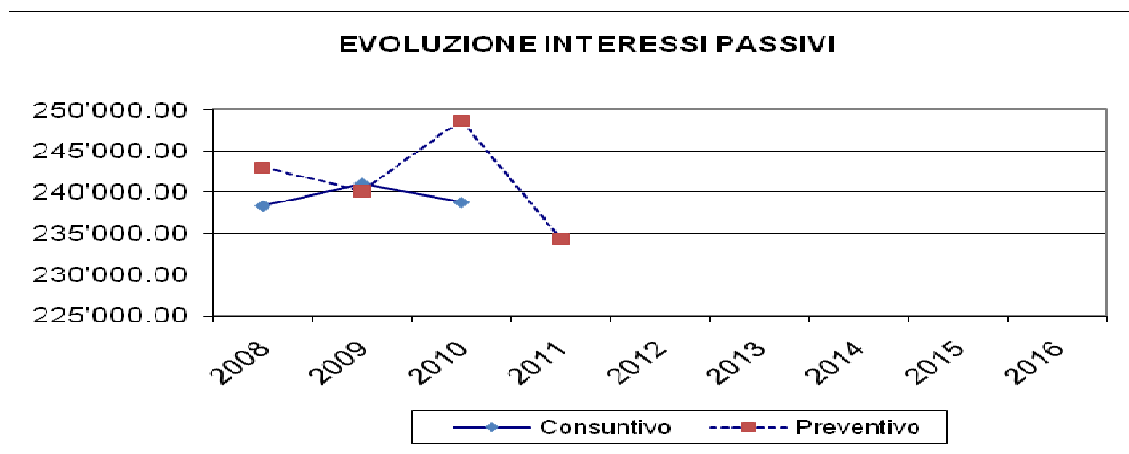
Un maggior costo di Fr. 17'689.15 contraddistingue invece il conto no. 720.318.42 Gestione e manutenzione piazze di compostaggio. Già nel 2009 la lavorazione degli scarti vegetali ed il loro sgombero hanno generato costi superiori a Fr. 30'000.-- e questa evoluzione si è riconfermata anche nel 2010 dove per la gestione e la manutenzione delle piazze di compostaggio sono stati spesi Fr. 37'689.15. Questa preoccupante tendenza al rialzo ha spinto l'Esecutivo a decidere, nel mese di aprile 2010, i seguenti provvedimenti:

- la chiusura della piazza di compostaggio di Cugnasco. Analogamente alla prassi vigente per la piazza di raccolta delle Gerre di Sotto, gli utenti devono ritirare la chiave in Cancelleria comunale;
- il divieto di utilizzazione della piazza di compostaggio da parte dei giardinieri professionisti.

Si spera ovviamente che quanto deciso dal Municipio possa limitare gli abusi, permettendo, nel contempo, di perlomeno arrestare la crescita della spesa di questo servizio. In ogni caso la situazione viene costantemente monitorata.

### 32 - Interessi passivi

consuntivo 2010	preventivo 2010	consuntivo 2009
238'786.21	248'700.00	241'064.84



**321 Interessi passivi per debiti a breve scadenza: - Fr. 981.48**

**322 Interessi passivi per debiti a media e lunga scadenza: + Fr. 42.39**

Il dettaglio dei conti figura alla pagina 43 del consuntivo.

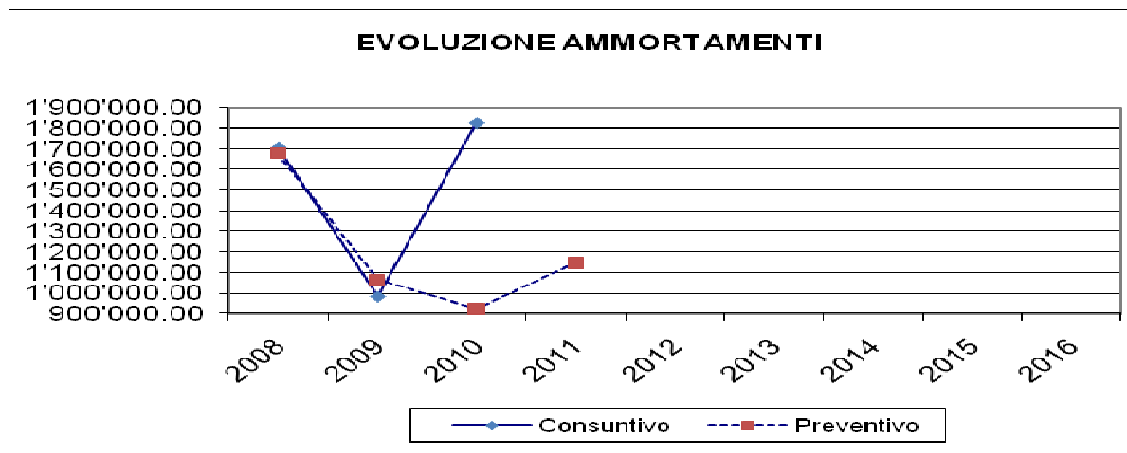
La situazione dei debiti a media/lunga scadenza può essere desunta dalla relativa tabella allegata al consuntivo.

Il totale dei debiti al 31 dicembre 2010 ammontava a Fr. 9'010'500.-- con un aumento netto, rispetto a inizio anno, di Fr. 1'136'200.--. L'ammontare degli interessi passivi pagati dal Comune è stato pari a Fr. 221'877.39. Il costo medio del denaro si è situato al 2.46%.

Facciamo infine rilevare che la quota degli interessi, ovvero il rapporto tra gli interessi netti e i ricavi correnti, è pari allo 0.7%. Percentuale questa che, essendo inferiore all'1%, viene considerata "bassa" nell'apposita scala di valutazione e di conseguenza costituisce un indicatore positivo in quanto gli interessi incidono in misura limitata sulle entrate correnti.

### 33 - Ammortamenti

consuntivo 2010	preventivo 2010	consuntivo 2009
1'826'208.50	924'550.00	986'125.45



**331 Ammortamenti ordinari su beni amministrativi: + Fr. 13'500.--**

**332 Ammortamenti supplementari su beni amministrativi: + Fr. 920'363.85**

Gli ammortamenti ordinari su beni amministrativi sono stati eseguiti rispettando le aliquote stabilite in sede di preventivo. L'ammortamento medio si è attestato al 9.26% e ha portato alla registrazione di ammortamenti ordinari per Fr. 812'294.-- ai quali si sono aggiunti Fr. 6'980.-- di ammortamenti particolari per complessivi Fr. 819'274.--. Rispetto al preventivo si verifica un superamento del credito nell'ordine di Fr. 13'500.--. Il motivo è da ricondurre al valore della sostanza ammortizzabile che è risultata leggermente superiore rispetto a quella valutata al momento della stesura del preventivo.

Oltre agli ammortamenti ordinari, come già indicato, sono pure stati eseguiti ammortamenti supplementari pari a Fr. 1'001'139.85 che hanno fatto aumentare la percentuale media complessiva di ammortamento al 20.67%. Le motivazioni che hanno spinto l'Esecutivo a decidere questa operazione contabile sono già state illustrate nella parte introduttiva del presente messaggio municipale.

Come da prassi sono stati interamente neutralizzati i valori a bilancio inferiori a Fr. 10'000.-- e sono stati eseguiti alcuni arrotondamenti. Dopo questa operazione, che ha portato alla contabilizzazione di Fr. 101'139.85 di ammortamenti supplementari, sono stati decisi ulteriori Fr. 900'000.-- che hanno permesso di azzerare i cespiti fino ad un importo di circa Fr. 30'000.--.

Ne consegue che il conto no. 990.332.00 Ammortamento supplementare in beni amministrativi presenta un maggior onere rispetto al preventivo di Fr. 920'363.85. Con un punto separato all'interno del dispositivo di risoluzione vi chiederemo, a posteriori, di ratificare la maggior uscita riscontrata.

Per quanto attiene il dettaglio degli ammortamenti questo può essere desunto dalle due tabelle che sono riportate nelle pagine seguenti.

**COMUNE DI CUGNASCO-GERRA****RICAPITOLAZIONE AMMORTAMENTI BENI AMMINISTRATIVI - 2010**

Beni amministrativi	Valore a bilancio al 1.1.2010 Fr.	Uscite per investimenti 2010 Fr.	Entrate per investimenti 2010 Fr.	Valore prima dell'ammortamento Fr.	Ammortamenti				Valore a bilancio al 31.12.2010 Fr.
					Tasso %	ordinari Fr.	supplementari Fr.	Totale Fr.	
A - Terreni non edificati	722'900.00	0.00	0.00	722'900.00	5	36'145.00	61'655.00	97'800.00	625'100.00
B - Opere del genio civile	3'185'200.00	385'310.15	327'686.95	3'242'823.20	10	318'520.00	451'003.20	769'523.20	2'473'300.00
C - Costruzioni edili	3'917'700.00	521'718.90	0.00	4'439'418.90	7	274'239.00	111'179.90	385'418.90	4'054'000.00
D - Boschi	0.00	3'697.90	0.00	3'697.90	8	0.00	3'697.90	3'697.90	0.00
E - Mobilio, macchine, veicoli	83'500.00	157'517.80	0.00	241'017.80	30	25'050.00	58'567.80	83'617.80	157'400.00
F - Altri investimenti	191'900.00	12'094.05	12'438.00	191'556.05	30	57'570.00	112'386.05	169'956.05	21'600.00
G - Contributi a investimenti	671'800.00	262'182.75	239'082.75	694'900.00	15	100'770.00	202'530.00	303'300.00	391'600.00
H - Partecipazioni beni amministrativi	230'000.00	0.00	0.00	230'000.00	0	0.00	0.00	0.00	230'000.00
	<b>9'003'000.00</b>	<b>1'342'521.55</b>	<b>579'207.70</b>	<b>9'766'313.85</b>		<b>812'294.00</b>	<b>1'001'019.85</b>	<b>1'813'313.85</b>	<b>7'953'000.00</b>

Ammortamento medio beni amministrativi:

**20.67%**

Ammortamento medio beni amministrativi (solo ordinari):

**9.26%**



**COMUNE DI CUGNASCO-GERRA**

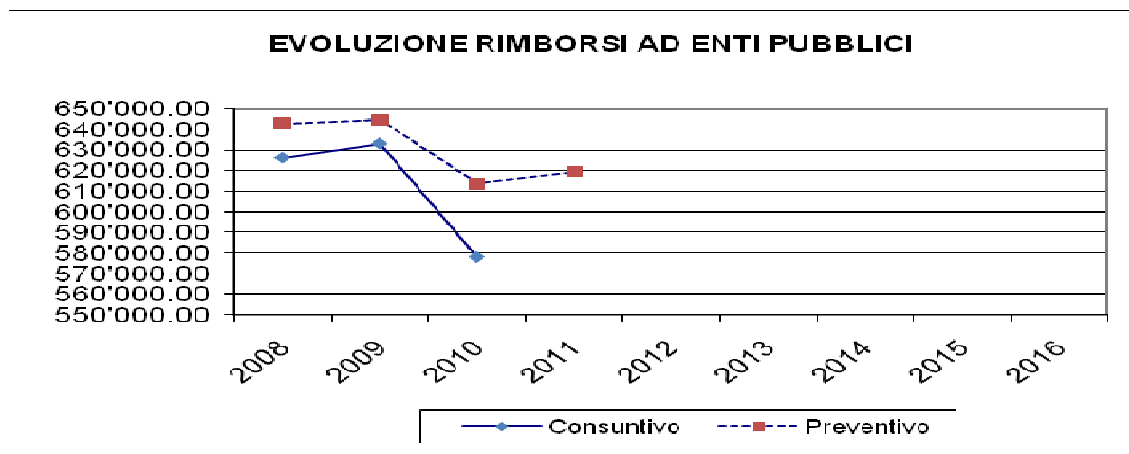
**TABELLA DEGLI AMMORTAMENTI PARTICOLARI**

**ESERCIZIO: 2010**

Beni amministrativi	Valore iniziale (invest. netto)  Fr.	Valore a bilancio al 1.1.2010  Fr.	Uscite per investimenti 2010  Fr.	Entrate per investimenti 2010  Fr.	Valore prima dell' ammortamento  Fr.	Ammortamenti				Valore a bilancio al 31.12.2010  Fr.
						Tasso %	ordinari Fr.	supplementari Fr.	Totale Fr.	
B - Opere del genio civile	232'520.70	163'700.00	0.00	0.00	163'700.00		6'980.00	120.00	7'100.00	156'600.00
141.14 - Canalizzazioni	232'520.70	163'700.00	0.00	0.00	163'700.00	3	6'980.00	120.00	7'100.00	156'600.00

### 35 - Rimborso ad enti pubblici

consuntivo 2010	preventivo 2010	consuntivo 2009
577'848.20	613'600.00	632'979.65



### **352 Comuni e Consorzi comunali: - Fr. 30'573.90**

Anche nel 2010 la partecipazione ai Comuni e ai Consorzi presenta una minore uscita rispetto al preventivo. Lo scorso anno l'onere complessivo ha raggiunto l'ammontare di Fr. 539'926.10, pari al 5.82% del totale delle uscite del Comune.

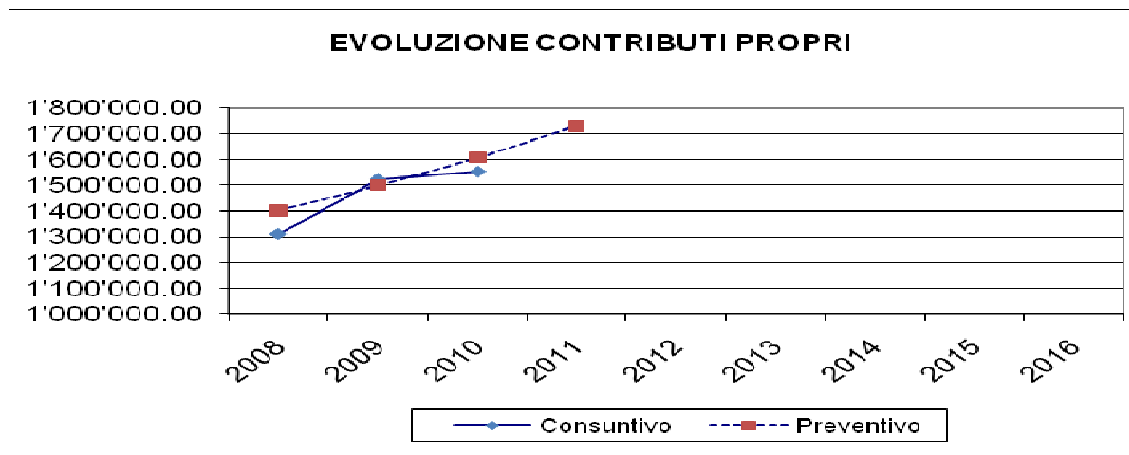
Presentiamo di seguito il confronto con il preventivo 2010 dei principali Consorzi e del Servizio ambulanza Locarnese e Valli.

	Consuntivo 2010	Preventivo 2010	Aumento Diminuzione
Consorzio PCi Locarno e Vallemaggia	50'504.80	49'600.--	904.80
Consorzio scolastico Valle Verzasca	16'707.25	25'500.--	-8'792.75
Consorzio CDV	168'762.55	173'000.--	-4'237.45
Consorzio raccolta rifiuti Sud Bellinzona	174'256.50	174'000.--	256.50
Consorzio raccolta rifiuti Valle Verzasca	36'080.--	36'100.--	-20.--
Servizio ambulanza Locarnese e Valli	66'723.70	73'000.--	-16'276.30

Per quanto attiene il conto no. 490.352.08 Contributo al SALVA, che è quello che presenta la variazione più significativa, facciamo rilevare che la minor spesa di Fr. 16'276.30 scaturisce dalla contabilizzazione delle due richieste d'acconto dell'anno 2010, di complessivi Fr. 72'410.-- e dal conguaglio a nostro favore dell'anno 2009 che ha visto la retrocessione di Fr. 5'686.30.

### 36 - Contributi propri

consuntivo 2010	preventivo 2010	consuntivo 2009
1'553'496.94	1'606'125.00	1'524'684.95



### **361 Cantoni: - Fr. 47'545.31**

All'interno del conto 361 vi sono state due posizioni che meritano un breve commento.

#### cto. 581.361.07 Partecipazione oneri assistenza

Come era già stato il caso nel 2009 anche lo scorso anno questo conto ha fatto segnare una minor spesa piuttosto rilevante rispetto al credito di Fr. 50'000.-- stanziato in sede di preventivo. In effetti la quota a nostro carico, che ricordiamo corrisponde al 20% della prestazione erogata dall'ufficio cantonale del sostegno sociale e dell'inserimento, è risultata essere di Fr. 30'503.09 con un risparmio di Fr. 19'496.91 rispetto al preventivo. Ciò significa che anche nel 2010 il numero degli assistiti è risultato piuttosto stabile attorno alle dieci unità.

Ora sarà interessante seguire l'impatto dei cambiamenti intervenuti nella Legge federale del 25 giugno 1982 su l'assicurazione obbligatoria contro la disoccupazione e l'indennità per insolvenza (LADI) ed entrati in vigore lo scorso 1° aprile. A fine anno saremo in grado di fornire un primo bilancio provvisorio. Si spera naturalmente, e ovviamente non solo per ragioni legate all'impatto sui conti del Comune, di non dover assistere ad un incremento del numero degli assistiti, soprattutto tra i giovani che è la categoria più colpita dalle modifiche apportate alla Legge.

#### cto. 921.361.20 Contributo al fondo di compensazione

Pure questo conto presenta una spesa inferiore all'importo stanziato in sede di preventivo. Più precisamente di Fr. 10'636.--. Rispetto al 2009 il contributo al fondo di compensazione scende da Fr. 16'899.-- a Fr. 7'864.--. Il contributo, ricordiamo, viene calcolato moltiplicando le risorse fiscali dell'anno di riferimento (nel caso specifico il 2007) per la percentuale di prelievo e diviso per il moltiplicatore d'imposta di riferimento (per il 2010 quello del 2009). La riduzione del contributo del 2010 è da ricondurre quasi esclusivamente alla diminuzione della percentuale di prelievo che è passata dallo 0.2595808% del 2009 allo 0.1212719% dello scorso anno (cfr. decisione Consiglio di Stato del 23.11.2010).

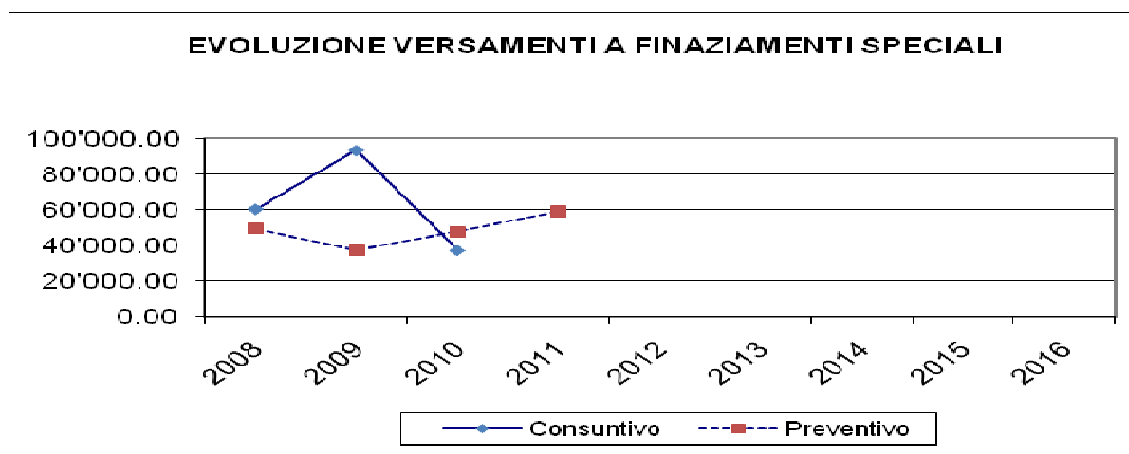
### 365 Istituzioni private: + Fr. 4'202.25

Anche se la tematica è già stata toccata nell'ambito del preventivo 2011 del Comune ci soffermiamo nuovamente sul conto no. 340.365.33 CBR SA - copertura disavanzo di gestione per evidenziare che lo stesso presenta una maggiore spesa di Fr. 11'140.-- rispetto al preventivo. A questo proposito ricordiamo che lo scorso mese di ottobre l'Esecutivo aveva incontrato i rappresentanti della Centro Balneare Regionale SA (CBR SA) per discutere l'aggiornamento della chiave di riparto affinché questa considerasse la partecipazione complessiva di tutto il Comune e non solo per l'ex Comune di Gerra Verzasca. Chiave di riparto che, attraverso una nuova convenzione, vi avremmo dovuto sottoporre per esame e approvazione.

A tutt'oggi non abbiamo ancora ricevuto alcuna documentazione da parte della CBR SA. In ogni caso, ai fini della chiusura contabile dell'anno in rassegna, abbiamo già considerato la nuova situazione di riparto contabilizzando l'importo massimo, pari a Fr. 21'900.--, che dovremmo essere chiamati a pagare a copertura del disavanzo di gestione.

### 38 - Versamenti a fondi di riserva

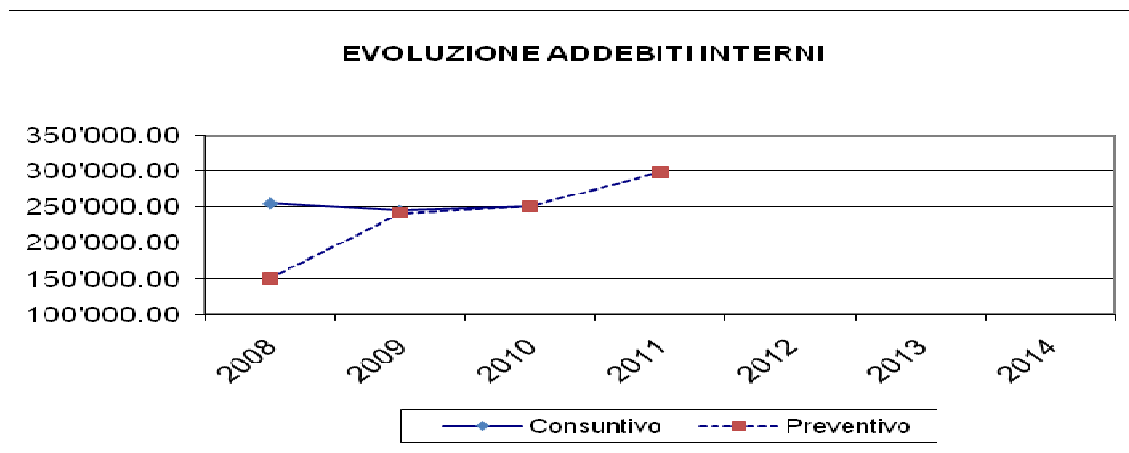
consuntivo 2010	preventivo 2010	consuntivo 2009
37'332.75	47'800.00	93'525.50



Nulla da osservare.

**39 - Addebiti interni**

consuntivo 2010	preventivo 2010	consuntivo 2009
251'019.30	251'100.00	245'839.50



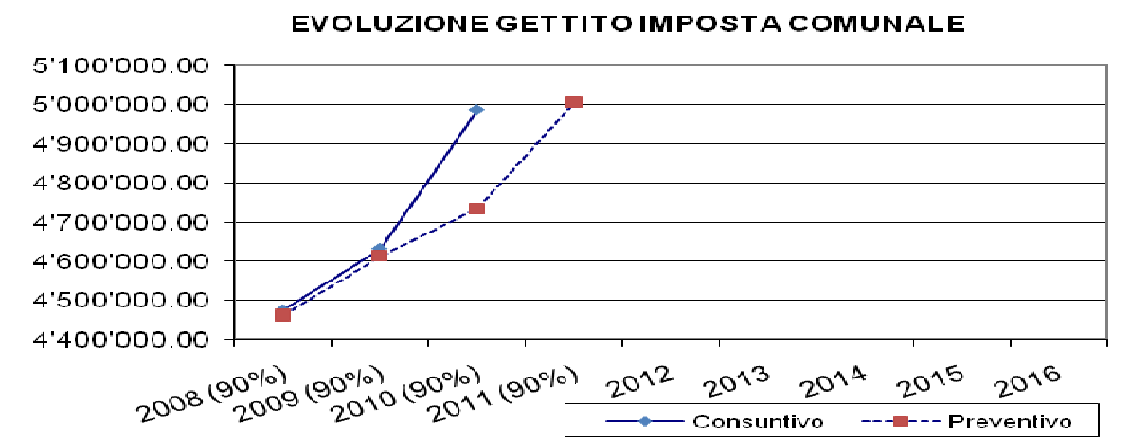
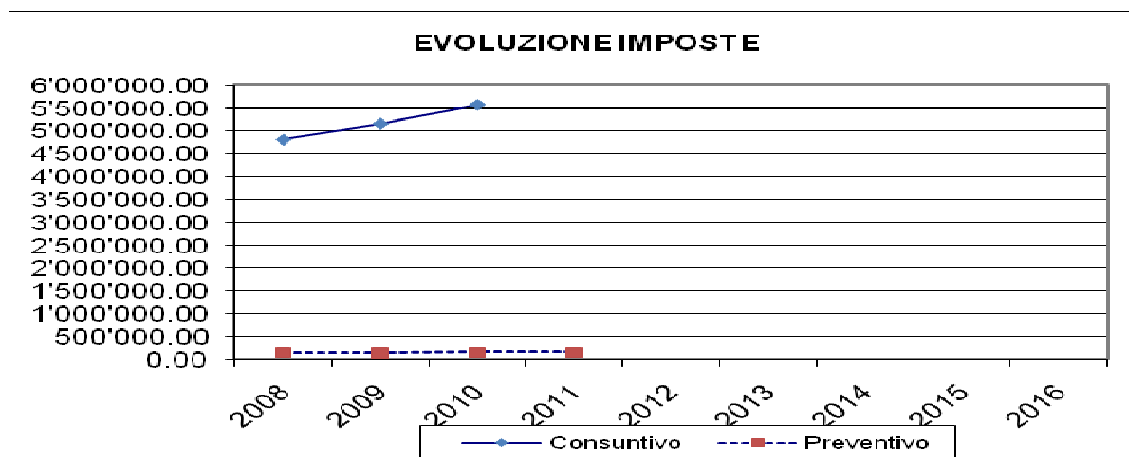
Nulla da osservare.

## ENTRATE CORRENTI

### 40 - Imposte

consuntivo 2010	preventivo 2010	consuntivo 2009
5'569'808.85	156'000.00	5'154'850.90

gettito imposta com. cons. 2010 (90%)	gettito imposta com. prev. 2010 (90%)	gettito imposta com. cons. 2009 (90%)
4'986'320.00	4'734'090.00	4'631'690.00



Per la determinazione del gettito d'imposta comunale dell'anno 2010 sono stati considerati i dati forniti dal Centro Sistemi Informativi del Cantone, aggiornati al 15 marzo 2011.

Le tabelle riprodotte nelle pagine successive mostrano, nel dettaglio, come si è giunti alla valutazione del gettito fiscale utilizzato per la chiusura dell'esercizio in rassegna. Gettito fiscale che, con un moltiplicatore del 90%, risulta composto come segue:

Imposta persone fisiche	Fr.	4'448'790.--	89.22%
Imposta persone giuridiche	Fr.	150'030.--	3.01%
Imposta immobiliare comunale	Fr.	345'000.--	6.92%
Imposta personale	Fr.	42'500.--	0.85%
<b>TOTALE</b>	<b>Fr.</b>	<b>4'986'320.--</b>	<b>100.00%</b>

## CALCOLO GETTITO IMPOSTA COMUNALE (CONSUNTIVO 2010)

<u>Imposta comunale 2008</u> (elenchi CSI 15.03.2011)	No. tassazioni	Reddito e sostanza 90% Fr.	Immobiliare Fr.	Personale Fr.	Totale Fr.
Persone fisiche e riparti, emesse	2457	4'089'666.45	298'512.90	40'588.75	4'428'768.10
Persone fisiche e riparti, non emesse	89	156'915.00	17'233.50	1'127.70	175'276.20
Persone giuridiche, emesse	68	164'857.95	8'051.30	0.00	172'909.25
Persone giuridiche, non emesse	13	37'347.00	1'266.20	0.00	38'613.20
<b>TOTALE 2008</b>	<b>2627</b>	<b>4'448'786.40</b>	<b>325'063.90</b>	<b>41'716.45</b>	<b>4'815'566.75</b>

<b>Gettito imposta 2008 al 100%</b>	<b>4'943'096.00</b>	<b>325'063.90</b>	<b>41'716.45</b>	<b>5'309'876.35</b>
-------------------------------------	---------------------	-------------------	------------------	---------------------

<b>Gettito imposta 2008 accertato al 100%</b>	<b>non disponibile</b>
---	------------------------

*Differenza risp. gettito imposta 2008*

### Statistica emissione tassazioni:

Emesse	2525	96.12%
Non emesse	102	3.88%
	<b>2627</b>	<b>100.00%</b>

## CALCOLO GETTITO IMPOSTA COMUNALE (CONSUNTIVO 2010)

<u>Imposta comunale 2009</u> (elenchi CSI 15.03.2011)	No. tassazioni	Reddito e sostanza 90%	Immobiliare	Personale	Totale
		Fr.	Fr.	Fr.	Fr.
Persone fisiche e riparti, emesse	2129	3'400'351.40	254'979.20	36'022.80	3'691'353.40
Persone fisiche e riparti, non emesse	396	1'026'300.00	64'345.55	6'102.45	1'096'748.00
Persone giuridiche, emesse	43	85'671.30	4'940.70	0.00	90'612.00
Persone giuridiche, non emesse	37	63'648.00	4'529.20	0.00	68'177.20
<b>TOTALE 2009</b>	<b>2605</b>	<b>4'575'970.70</b>	<b>328'794.65</b>	<b>42'125.25</b>	<b>4'946'890.60</b>

<b>Gettito imposta 2009 al 100%</b>	<b>5'084'411.90</b>	<b>328'794.65</b>	<b>42'125.25</b>	<b>5'455'331.80</b>
-------------------------------------	---------------------	-------------------	------------------	---------------------

<b>Gettito imposta 2009 accertato al 100%</b>	<b>non disponibile</b>
---	------------------------

*Differenza risp. gettito imposta 2009*

### Statistica emissione tassazioni:

Emesse	2172	83.38%
Non emesse	433	16.62%
	<b>2605</b>	<b>100.00%</b>



## CALCOLO GETTITO IMPOSTA COMUNALE (CONSUNTIVO 2010)

	Reddito e sostanza Fr.	Immobiliare Fr.	Personale Fr.	Totale Fr.
<b>Gettito imposta 2009 al 100%</b>	<b>5'084'411.90</b>	<b>328'794.65</b>	<b>42'125.25</b>	<b>5'455'331.80</b>
	↓ progressione 0.5% <i>lenta ripresa economica</i> <i>nuovi contribuenti</i> <i>tasso di disoccupazione elevato</i>	↓ nuove stime	↓ nuovi contribuenti	↓
<b>Gettito imposta 2010 al 100%</b>	<b>5'109'800.00</b>	<b>345'000.00</b>	<b>42'500.00</b>	<b>5'497'300.00</b>

Ripartizione gettito:	100%	90%
Persone Fisiche	4'943'100.00	4'448'790.00
Persone Giuridiche	166'700.00	150'030.00
Imposta immobiliare	345'000.00	345'000.00
Imposta personale	42'500.00	42'500.00
<b>Totale</b>	<b>5'497'300.00</b>	<b>4'986'320.00</b>

Nella parte introduttiva del presente messaggio municipale avevamo anticipato che il consuntivo 2010 aveva portato con sé una bella sorpresa riguardante il gettito fiscale dell'anno di competenza.

In effetti, come emerge dal raffronto che riportiamo di seguito, lo stesso presenta una progressione, rispetto a quello valutato in sede di preventivo, sulla base dei dati del CSI del 16.12.2009, di Fr. 252'230.-- con moltiplicatore al 90%.

	<b>Consuntivo 2010</b>	<b>Preventivo 2010</b>	<b>Variazione</b>	
Imposta P.F. (90%)	4'448'790.00	4'160'520.00	288'270.00	6.92%
Imposta P.G. (90%)	150'030.00	186'570.00	-36'540.00	-19.58%
Imposta immobiliare	345'000.00	345'000.00	0.00	0.00%
Imposta personale	42'500.00	42'000.00	500.00	1.19%
<b>Gettito imposta comunale</b>	<b>4'986'320.00</b>	<b>4'734'090.00</b>	<b>252'230.00</b>	<b>5.32%</b>

Questi dati forniscono una prima risposta positiva agli interrogativi che ci ponevamo in sede di chiusura dei conti un anno fa. A quel momento, non disponendo ancora di alcuna indicazione attendibile circa le ripercussioni della recente crisi economia sulle finanze del nostro Comune, il Municipio aveva deciso di agire prudentemente confermando, quale gettito comunale d'esercizio, quello dell'anno precedente (2008).

I dati attualmente in nostro possesso evidenziano un gettito fiscale del Comune di Cugnasco-Gerra ben superiore alla prudente valutazione basata su quel periodo di incertezza. Infatti non solo non ha subito alcuna flessione ma, addirittura, ha continuato a progredire influenzando in maniera positiva anche il gettito d'imposta comunale dell'anno 2010 che, percentualmente, è superiore ai cinque punti sia a quello utilizzato in sede di preventivo sia a quello calcolato per la determinazione del moltiplicatore d'imposta lo scorso mese di agosto.

Si tratta senza dubbio di un segnale rassicurante in quanto, al contrario di eventi a carattere eccezionale, l'aumento del gettito fiscale costituisce un elemento che fornisce una qual certa garanzia per il futuro. Tanto più che, nel nostro caso, questa crescita non è da ricondurre all'arrivo in paese di un singolo buon contribuente bensì ad una progressione armoniosa che ha interessato un numero elevato di persone fisiche.

Accenniamo ora brevemente a un argomento che ha un legame molto stretto con il gettito fiscale d'imposta. Si tratta del moltiplicatore comunale. Anche se molti di voi avranno già letto la notizia e le varie reazioni sui quotidiani nelle scorse settimane, riteniamo comunque opportuno segnalarvi che il Tribunale cantonale amministrativo (TRAM), con sentenza del 10 febbraio 2011, ha accolto il ricorso presentato dal signor Giorgio Ghiringhelli contro la determinazione da parte del Municipio di Losone del moltiplicatore d'imposta per gli anni 2007 e 2008. Questa decisione ha portato il Consiglio di Stato ad incaricare un apposito gruppo di lavoro di analizzare le conseguenze della decisione del TRAM e di prospettare le necessarie modifiche della Legge organica comunale, in modo da poter presentare in tempi brevissimi un messaggio al Gran Consiglio che dovrebbe essere esaminato al più tardi nel mese di giugno 2011. Nel frattempo il Governo cantonale ha pure avviato una procedura di consultazione presso tutti i Comuni del Cantone affinché ogni Ente locale possa esprimersi sulle modifiche di Legge prospettate che prevedono di:

- attribuire al Consiglio comunale la competenza di fissare il moltiplicatore d'imposta comunale;
- far coincidere questa decisione con l'approvazione del preventivo per l'anno di competenza;

- considerare una procedura di approfondimento qualora il Municipio non aderisse alla proposta di modifica del moltiplicatore d'imposta auspicata dal Consiglio comunale;
- non sottoporre a referendum (analogamente a quanto avviene per il preventivo) la decisione relativa al moltiplicatore d'imposta;
- concedere al Consiglio di Stato la possibilità di modificare d'ufficio la decisione del Consiglio comunale se il moltiplicatore stabilito dovesse risultare di grave pregiudizio per gli interessi finanziari del Comune in particolare se vi fosse un'eccedenza passiva (o capitale proprio negativo) da ammortizzare.

Il Municipio di Cugnasco-Gerra si è espresso in merito condividendo le modifiche proposte ad eccezione della non referendabilità della decisione. L'Esecutivo è infatti dell'opinione che la stessa debba sottostare a referendum facoltativo come da prassi vigente pressoché in tutta la Svizzera.

Per quanto attiene la tempistica segnaliamo che l'ultimo termine per sottoporre al Legislativo la determinazione del moltiplicatore è fissato al 31 ottobre. Questa scadenza s'impone per consentirne la crescita in giudicato entro la fine dell'anno, per non sovrapporre la decisione con quella del moltiplicatore dell'anno successivo e, ove occorra, per permettere infine l'intervento dell'autorità superiore in tempo utile.

A partire da quest'anno anche il moltiplicatore d'imposta del Comune di Cugnasco-Gerra non sarà più quindi deciso dal Municipio bensì dal Consiglio comunale. Una volta approvate e cresciute in giudicato le modifiche di Legge provvederemo a redigere l'apposito messaggio municipale affinché vi sia possibile esaminarlo e approvarlo ancora entro la fine del mese di ottobre.

Archiviato il discorso inerente il gettito fiscale e la novità che ha riguardato il moltiplicatore, rimaniamo comunque in tema di imposte in quanto il consuntivo 2010 presenta delle variazioni sulle quali riteniamo doveroso soffermarci.

I conti interessati sono i seguenti:

cto. 900.400.01 Sopravvenienze imposta comunale esercizi precedenti

Da quando è stato costituito il Comune di Cugnasco-Gerra le chiusure contabili sono sempre state caratterizzate dalla registrazione di sopravvenienze d'imposta.

Nel 2008 queste si sono situate in Fr. 120'000.-- mentre, un anno più tardi, avevano raggiunto Fr. 300'000.--. E il 2010 non ha fatto eccezione presentando ricavi dovuti a sopravvenienze pari a complessivi Fr. 400'000.-- di cui Fr. 325'000.-- inerenti gli anni 2007 e precedenti e Fr. 75'000.-- l'anno 2008.

Già nell'ambito del consuntivo 2009 avevamo fornito le spiegazioni circa l'origine di queste sopravvenienze. In questa occasione non possiamo far altro che ribadire quanto scritto a pagina 25 del messaggio municipale no. 44-2010, che richiamiamo integralmente.

Un ulteriore motivo è però anche costituito dalla ripresa, nella prima parte del 2010, di tutte le procedure esecutive che sono state fatte proseguire o riavviate. Si è trattato di un lavoro di non poco conto, che ha impegnato l'amministrazione comunale per circa un mese e comportato spese per esecuzioni per quasi Fr. 15'000.--, ma che in compenso, oltre a garantire il rispetto del principio della parità di trattamento, ha permesso di recuperare, a fine 2010, circa Fr. 100'000.-- di imposte comunali arretrate.

cto. 900.400.02 Imposte alla fonte

Questo conto, contrariamente agli anni scorsi, presenta una sensibile minor entrata rispetto al preventivo. Lo scorso anno sono stati registrati ricavi per complessivi Fr. 39'830.80 dai quali sono stati dedotti Fr. 16'323.50 quale ripresa sulle imposte alla fonte del 2009. Il ricavo netto ammonta pertanto a Fr. 23'507.30. Il minor introito rispetto al preventivo è di Fr. 56'492.70. Occorre tuttavia considerare che si tratta di un dato ancora provvisorio in quanto, a tutt'oggi, non è ancora disponibile il conguaglio del 2010 che potrebbe anche correggere in maniera significativa questa situazione.

cto. 900.400.04 Recupero d'imposta e imposte suppletorie

L'incasso di Fr. 111'920.40 provenienti da un'imposta suppletiva e penale conseguente al mancato assoggettamento di fattori imponibili ha costituito un evento assolutamente inaspettato ancorché positivo per le finanze comunali.

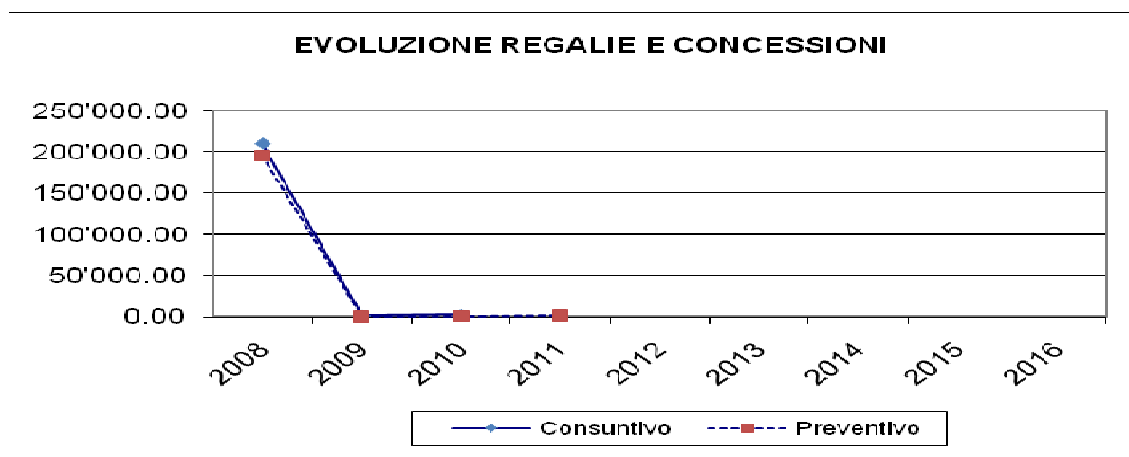
Rispetto al preventivo la maggior entrata corrisponde a Fr. 106'920.40.

cto. 900.403.00 Imposte speciali sul reddito e sulla sostanza

In questo conto sono registrate le imposte annue intere sui proventi da concorsi, pronostici e simili e quelle sulle prestazioni in capitale provenienti dalla previdenza. Si tratta di una voce difficile da quantificare in sede di preventivo in quanto molto variabile. Nell'anno in esame ha permesso di incassare Fr. 47'097.70, con una minore entrata rispetto al preventivo di Fr. 22'902.30.

**41 - Regalie e concessioni**

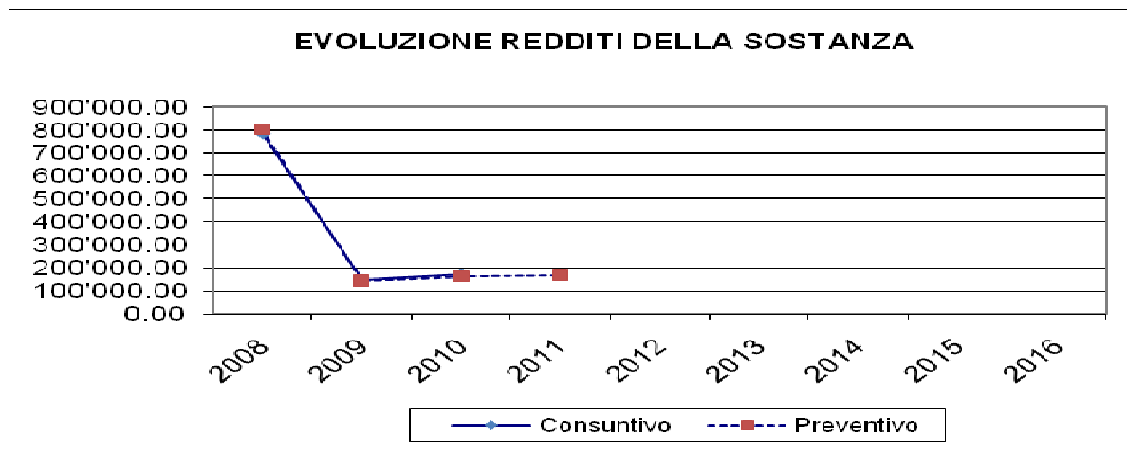
consuntivo 2010	preventivo 2010	consuntivo 2009
2'000.00	600.00	949.05



Nulla da osservare.

#### 42 - Redditi della sostanza

consuntivo 2010	preventivo 2010	consuntivo 2009
172'252.55	162'900.00	146'010.65

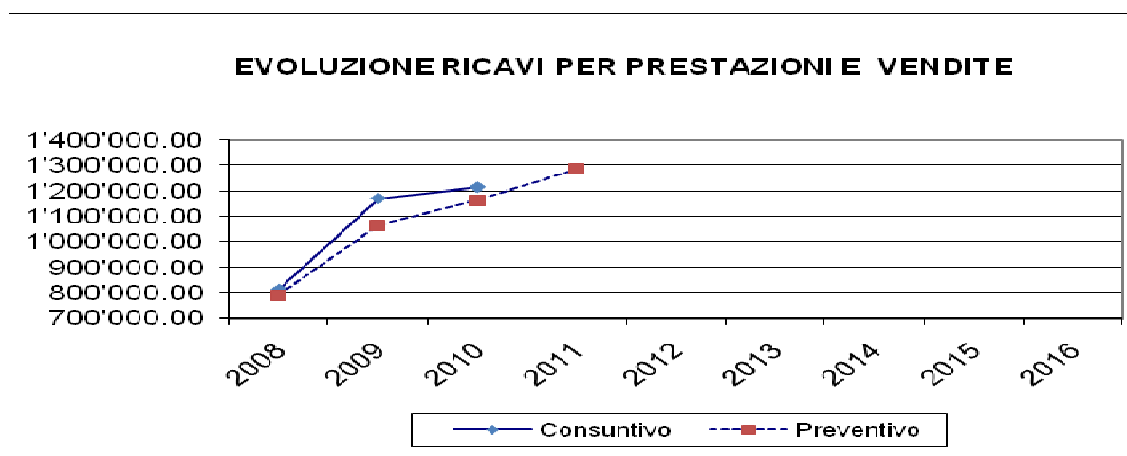


#### **421 Crediti: + Fr. 11'135.30**

Il conto no. 940.421.06 Interessi attivi di mora su imposte ha fatto registrare entrate per complessivi Fr. 31'183.20. Il maggior ricavo rispetto al preventivo corrisponde a Fr. 16'183.20 e, come per le sopravvenienze d'imposta, la ripresa delle procedure esecutive ha giocato un ruolo importante. Rammentiamo che il tasso d'interesse di ritardo da applicare viene stabilito annualmente dal Consiglio di Stato mediante decreto esecutivo. Unicamente a titolo informativo vi segnaliamo che il tasso del 2011 corrisponde al 2,5% mentre dal 2002 fino al 2010 era rimasto invariato al 3%.

#### 43 - Ricavi per prestazioni e vendite

consuntivo 2010	preventivo 2010	consuntivo 2009
1'213'266.76	1'162'250.00	1'168'927.85



**434 Altre tasse d'utilizzazione e servizi: + Fr. 81'666.71**

In questo gruppo ritroviamo due conti che, come era già stato il caso nel 2009, presentano degli scostamenti importanti.

Riguardano entrambi i proventi derivanti dalla Società Elettrica Sopracenerina SA di Locarno. Sono il conto no. 860.434.30 SES SA: tributo sull'uso della rete elettrica e il no. 860.434.31 SES SA: prestazioni contrattuali.

Riportiamo di seguito il raffronto tra il consuntivo ed il preventivo.

<b>conto</b>	<b>cons. 2010</b>	<b>prev. 2010</b>	<b>variaz.</b>
SES SA: tributo sull'uso della rete elettrica	272'605.87	210'000.00	62'605.87
SES SA: prestazioni contrattuali	81'794.64	0.00	81'794.64
<b>Totali</b>	<b>354'400.51</b>	<b>210'000.00</b>	<b>144'400.51</b>

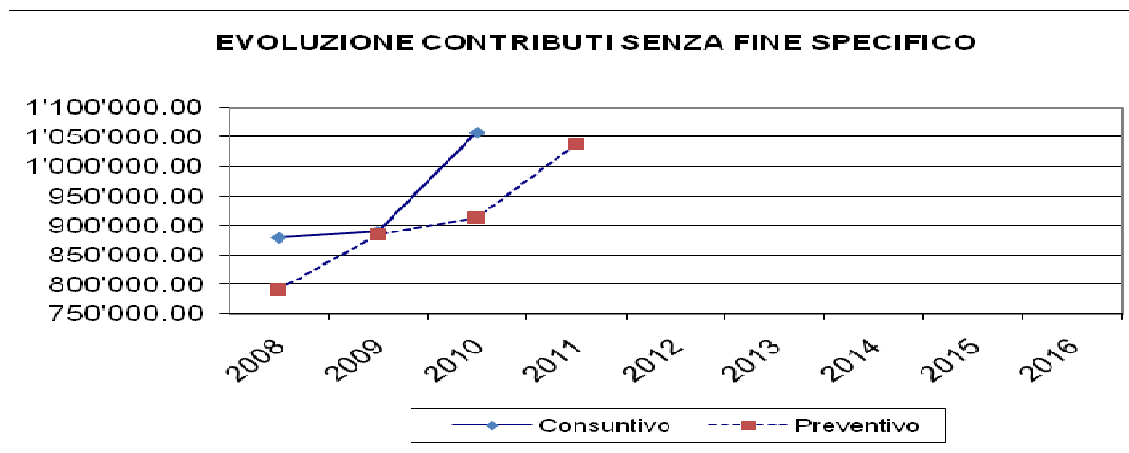
Il motivo che ha portato a questa sensibile differenza tra consuntivo e preventivo è lo stesso che avevamo già indicato nel commento al consuntivo 2009. Vi rimandiamo pertanto a quanto scritto alle pagine 27 e 28 del messaggio municipale no. 44-2010.

Notiamo comunque che entrambi i proventi presentano un'ulteriore progressione rispetto al 2009 come traspare dallo specchietto che segue.

<b>conto</b>	<b>cons. 2010</b>	<b>cons. 2009</b>	<b>variaz.</b>
SES SA: tributo sull'uso della rete elettrica	272'605.87	248'722.73	23'883.14
SES SA: prestazioni contrattuali	81'794.64	74'617.07	7'177.57
<b>Totali</b>	<b>354'400.51</b>	<b>323'339.80</b>	<b>31'060.71</b>

#### 44 - Contributi senza fine specifico

consuntivo 2010	preventivo 2010	consuntivo 2009
1'058'252.65	913'100.00	889'865.85



#### **441 Partecipazione alle entrate del Cantone: + Fr. 27'791.15**

Anche quest'anno ci soffermiamo sul conto no. 931.441.00 Imposta di successione per segnalarvi che nel corso del 2010, nel nostro Comune, non si sono verificati eventi per i quali è previsto il pagamento dell'imposta di successione. Ne consegue che i Fr. 10'000.-- esposti a preventivo figurano come minore entrata.

Abbiamo invece avuto un maggior provento di Fr. 30'787.85 al conto no. 931.441.02 Imposta sugli utili immobiliari dove al posto dei Fr. 20'000.-- preventivati sono stati contabilizzati ricavi per Fr. 50'787.85. Questi si riferiscono a 21 transazioni immobiliari avvenute nel periodo tra il 1° dicembre 2009 e il 30 novembre 2010.

Come abbiamo avuto modo di ricordare in più occasioni questa imposta potrebbe arrivare a generare proventi ancora più cospicui. Ragione per la quale già nell'ambito del preventivo 2011 avevamo provveduto ad aumentare la posizione portandola da Fr. 20'000.-- a Fr. 50'000.--.

#### **444 Contributi cantonali: + Fr. 145'152.65**

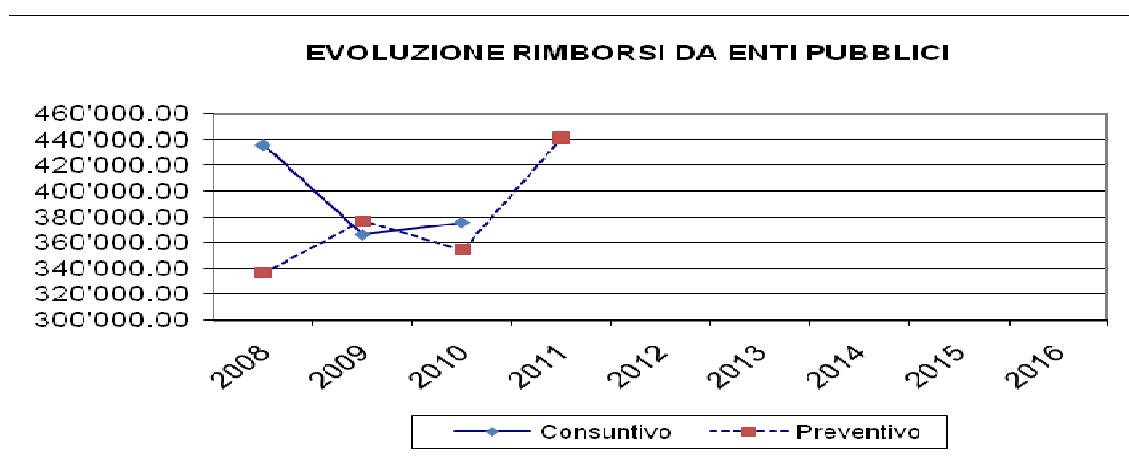
921.444.00 Contributo di livellamento: lo scorso mese di ottobre il Dipartimento delle istituzioni ha stabilito il contributo di livellamento della potenzialità fiscale a favore dell'ex Comune di Cugnasco in Fr. 227'701.-- e a favore dell'ex Comune di Gerra Verzasca in Fr. 680'111.-- per complessivi Fr. 907'812.--. Rispetto al preventivo, nel quale era indicata la cifra di Fr. 760'000.--, si verifica un maggior provento di Fr. 147'812.--. Non va inoltre trascurato il fatto che i contributi calcolati sono stati ridotti del 14.6180% in quanto l'importo da prelevare dai Comuni paganti non può superare la soglia massima del 15% del surplus delle risorse fiscali.

Come abbiamo però avuto modo di scrivere nella parte introduttiva del presente messaggio municipale, una parte del contributo di livellamento ricevuto nel 2010, che in base ai dati in nostro possesso abbiamo stimato in circa Fr. 130'000.--, dovrebbe essere oggetto di ripresa e in quel caso andrebbe quindi in diminuzione del contributo previsto per il 2011 o per l'anno successivo.

921.444.01 Contributo per oneri localizzazione geografica: contrariamente alla simulazione in nostro possesso il contributo per oneri legati alla localizzazione geografica si è attestato in soli Fr. 76'000.-- anziché Fr. 110'000.-- come indicato a preventivo. Il minor provento corrisponde a Fr. 34'000.-- ed è dovuto al fatto che al momento del calcolo provvisorio del contributo la Sezione degli enti locali non disponeva ancora del dato esatto riferito alla superficie edificabile netta della frazione di Gerra Verzasca. Dato che si è poi rivelato inferiore a quello utilizzato in un primo tempo e che ha portato alla riduzione del contributo in questione.

**45 - Rimborsi da enti pubblici**

consuntivo 2010	preventivo 2010	consuntivo 2009
375'593.70	354'400.00	366'020.80



**452 Comuni e Consorzi comunali: + Fr. 21'193.70**

Questo gruppo considera i rimborsi provenienti dai Comuni e dai Consorzi comunali.

**210.452.03 Città di Locarno: partecipazione spese d'esercizio**

La partecipazione finanziaria della Città di Locarno alle spese d'esercizio del centro scolastico è stata determinata, per il 2010, in Fr. 332'555.40. Rispetto al preventivo abbiamo una maggiore entrata di Fr. 17'555.40.

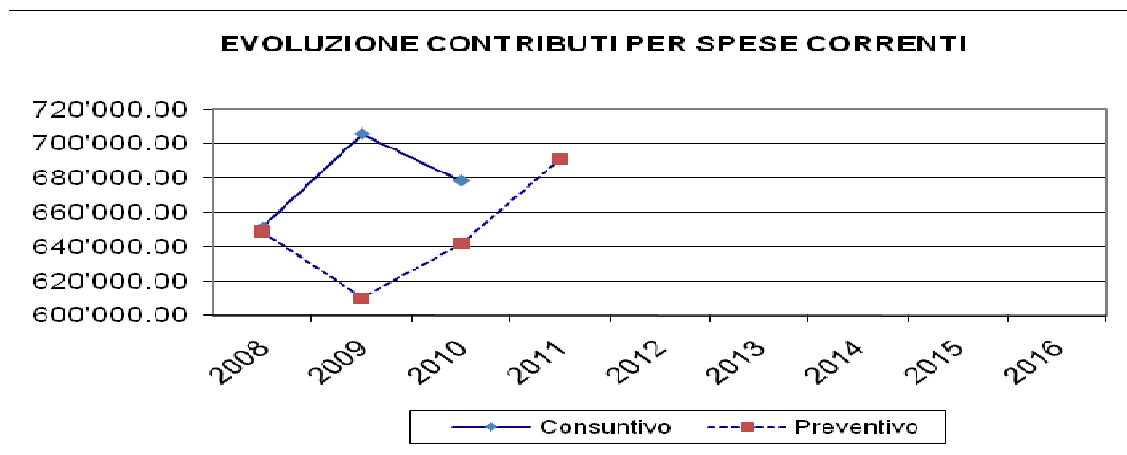
Ai fini del calcolo della partecipazione abbiamo considerato un fabbisogno di Fr. 1'945'604.45. La media degli allievi che hanno frequentato il centro è stata pari a 208.67 unità mentre quella riferita unicamente ai bambini provenienti dalle Gerre di Sotto di 35.67 unità.

Il costo per allievo si è attestato in Fr. 9'323.98 contro i Fr. 9'386.19 stimati per l'allestimento del preventivo 2010 e i Fr. 9'320.88 del consuntivo 2009.



#### 46 - Contributi per spese correnti

consuntivo 2010	preventivo 2010	consuntivo 2009
678'284.95	641'600.00	705'440.15



#### **461 Cantoni: + Fr. 36'184.95**

L'istituzione dell'11<sup>a</sup> sezione di scuola elementare, a partire dall'anno scolastico 2010-2011, se da un lato ha generato oneri supplementari in quanto si è dovuto procedere al potenziamento del corpo docenti e ad eseguire degli interventi logistici, dall'altro ha portato all'incasso di maggiori sussidi cantonali.

Questa situazione è ben evidente al conto no. 210.461.03 Sussidio cantonale stipendi docenti che, complessivamente, raggiunge i Fr. 517'202.-- e che presenta un maggior ricavo di Fr. 32'202.-- rispetto al preventivo.

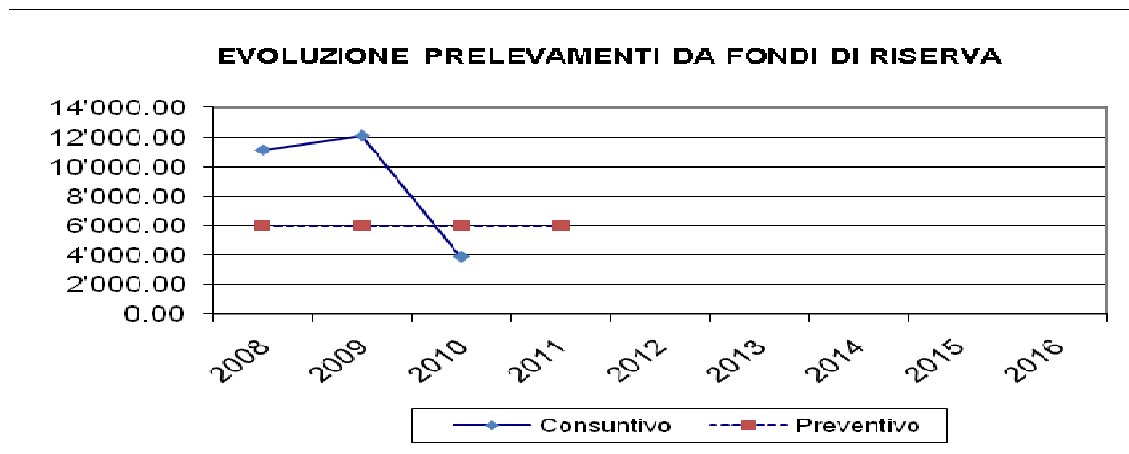
Rammentiamo che a partire dallo scorso anno lo Stato versa un contributo annuo forfetario per sezione. Per la scuola elementare l'importo corrisponde a Fr. 105'200.--. Il contributo è commisurato secondo i criteri della Legge sulla perequazione finanziaria intercomunale (LPI) che nel nostro caso, per l'anno 2010, prevedono un coefficiente di distribuzione del 56%. La quota di sussidio spettante alla Città di Locarno, per gli allievi delle Gerre di Sotto, viene incassata direttamente dal capoluogo locarnese.

Relativamente al sussidio percepito nel 2010 facciamo rilevare che lo stesso è composto come segue:

- acconti anno 2010: Fr. 512'926.--
- conguaglio anno 2009: Fr. 4'276.--

#### 48 - Prelevamento da fondi di riserva

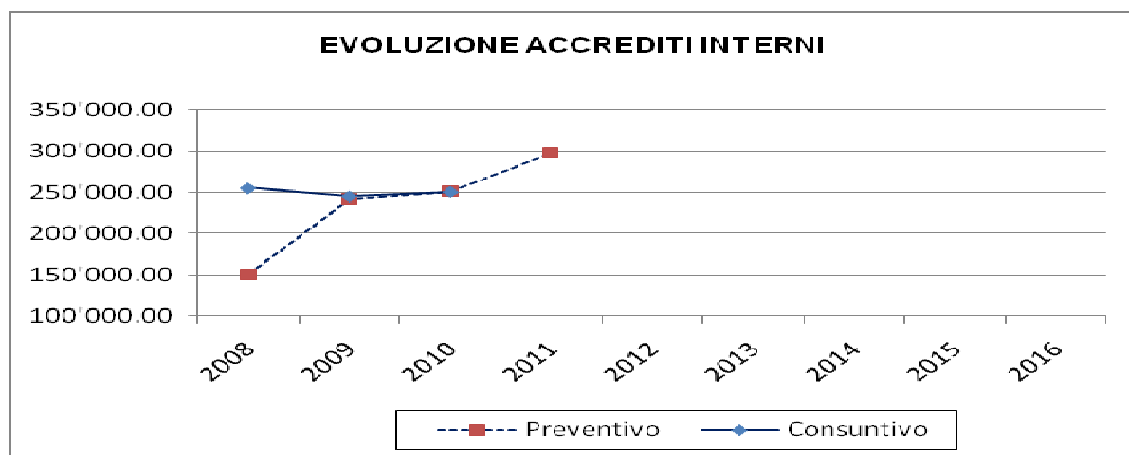
consuntivo 2010	preventivo 2010	consuntivo 2009
3'855.60	6'000.00	12'106.05



Nulla da osservare.

#### 49 - Accrediti interni

consuntivo 2010	preventivo 2010	consuntivo 2009
251'019.30	251'100.00	245'839.50



Nulla da osservare.

## IL CONTO DEGLI INVESTIMENTI

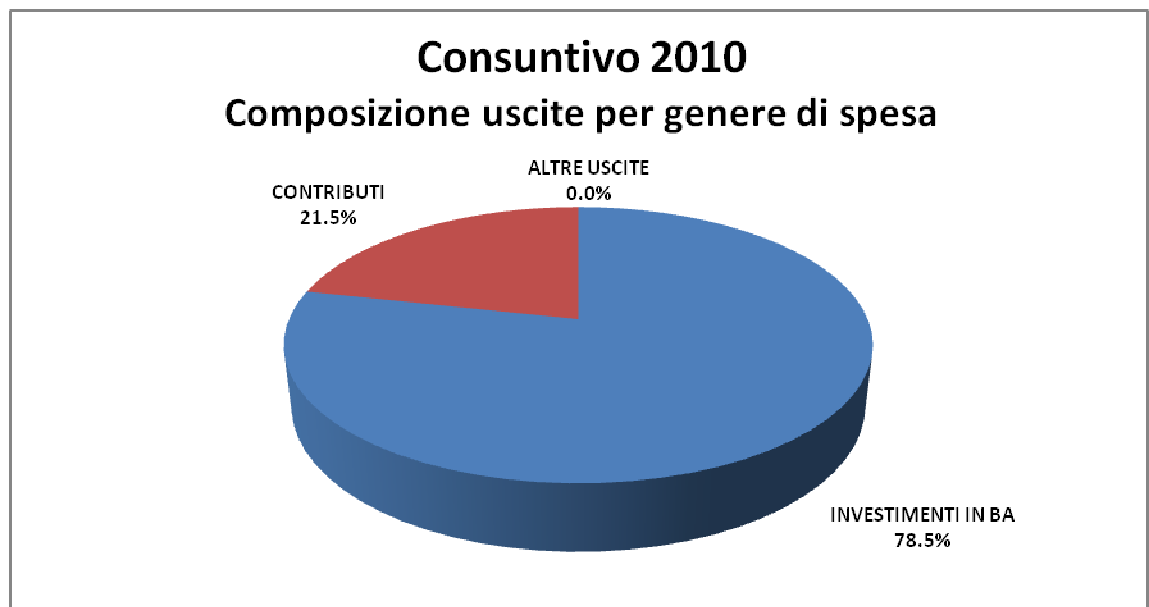
Riassuntivamente la situazione degli investimenti in beni amministrativi eseguiti nel 2010 si presenta come segue:

Uscite per investimenti	Fr.	1'342'521.55
Entrate per investimenti (escl. riporto ammortamenti 68)	Fr.	- 579'207.70
<b>Onere netto per investimenti</b>	<b>Fr.</b>	<b>763'313.85</b>

La ripartizione delle uscite e delle entrate per genere di conto è riportata nelle tabelle e nei grafici sottostanti.

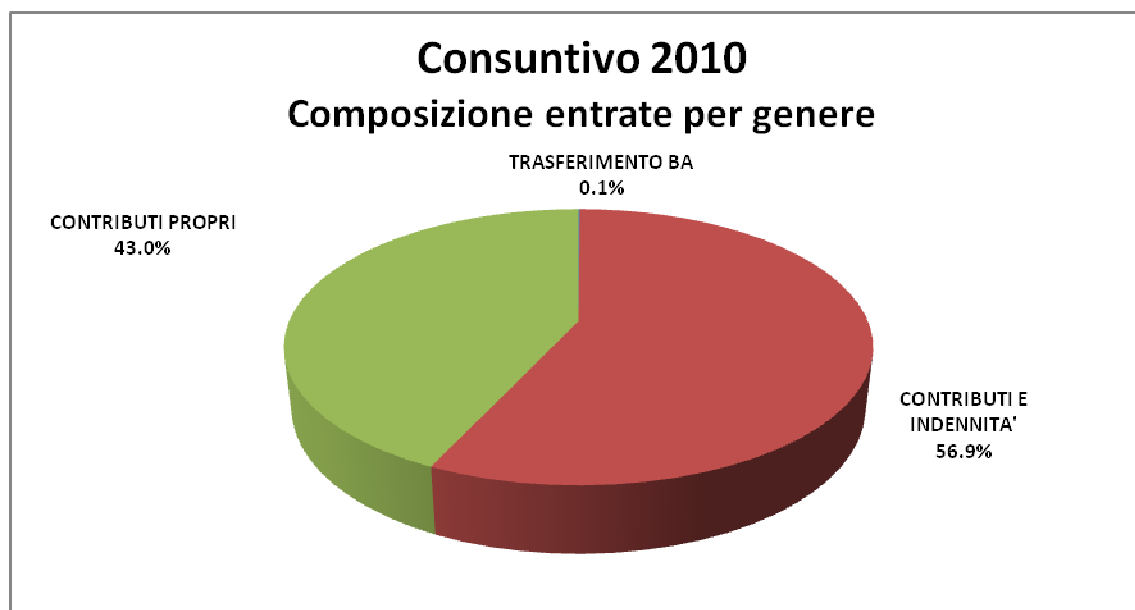
Uscite:

<b>50</b>	<b>Investimenti in beni ammin.</b>	<b>1'053'338.80</b>	<b>78.46%</b>
<b>56</b>	<b>Contributi propri</b>	<b>289'182.75</b>	<b>21.54%</b>
<b>58</b>	<b>Altre uscite da attivare</b>	<b>0.00</b>	<b>0.00%</b>
		<b>1'342'521.55</b>	<b>100.00%</b>



Entrate:

<b>60</b>	<b>Trasferimenti beni amministr.</b>	<b>500.00</b>	<b>0.09%</b>
<b>61</b>	<b>Contributi ed indennità</b>	<b>329'378.90</b>	<b>56.87%</b>
<b>66</b>	<b>Contributi per investim. propri</b>	<b>249'328.80</b>	<b>43.05%</b>
		<b>579'207.70</b>	<b>100.00%</b>



Le due tabelle di controllo dei crediti allegate al consuntivo evidenziano l'andamento dei vari investimenti.

Per vostro orientamento **segnaliamo la chiusura dei seguenti conti**. Trattandosi di investimenti che non presentano superamenti di credito ci limiteremo ad elencarli indicando il risparmio conseguito rispetto al credito stanziato.

<b>Descrizione investimento</b>	<b>Credito</b>	<b>Utilizzato</b>	<b>Saldo</b>
<i><u>Investimenti di competenza del Consiglio Comunale</u></i>			
Sistemazione e moderazione "Via Mondelle"	713'380.00	495'881.05	-32'349.40
Eliminazione acque chiare "Via Mondelle"		185'149.55	
Compensazione finanziaria a favore del CDV	281'273.80	239'082.75	-42'191.05
Acquisto nuovo furgone	65'000.00	56'981.55	-8'018.45
Acquisto scorporo terreno ad Agarone (mapp. 643)	35'000.00	31'566.95	-3'433.05
Danni alluvionali GV: riali Conscina e Cioss	50'653.35	50'653.35	0.00
Danni alluvionali GV: riale Valletta + Verzasca	29'052.00	29'052.00	0.00
<i><u>Investimenti di competenza del Municipio</u></i>			
Pensiline fermate bus Posta Cugnasco e CPS Gerra	25'000.00	24'247.55	-752.45
Sostituzione caldaia ex casa comunale G.P.	30'000.00	28'256.40	-1'743.60
Acquisto mappale no. 1120 (Fontai)	3'697.90	3'697.90	0.00

Conformemente all'art. 168 cpv. 2 della Legge organica comunale, nel caso in cui un investimento presentasse un sorpasso di almeno il 10% del credito originario e superiore a Fr. 20'000.--, occorre sottoporlo al Consiglio comunale per approvazione. Per sorpassi che invece risultano inferiori è sufficiente **chiedere la ratifica** ad opera terminata o a posteriori. E questa seconda eventualità è proprio quella che si è verificata all'investimento inerente l'**acquisto del trattorino multifunzionale**.

Il credito di Fr. 100'000.-- era stato concesso il 15 marzo 2010 dal Consiglio comunale che aveva approvato il messaggio municipale no. 41-2010.

Nei mesi di agosto-settembre 2010 è stata aperta la gara d'appalto per la fornitura di un trattorino multifunzionale con accessori. Alla stessa hanno preso parte cinque concorrenti che hanno presentato le rispettive offerte che presentavano degli importi compresi tra i Fr. 94'200.-- e i Fr. 148'000.--.

La delibera della commessa è stata assegnata alla ditta Robert Aebi SA di Arbedo la quale ci ha fornito il trattorino John Deere, comprensivo di tutti gli accessori, a inizio febbraio di quest'anno.

Il costo del veicolo e degli accessori è ammontato a Fr. 100'311.50 ai quali vanno ad aggiungersi Fr. 224.75 di spese di pubblicazione sul Foglio Ufficiale della gara di appalto. Complessivamente la spesa è stata di Fr. 100'536.25 con un sorpasso, rispetto al credito stanziato dal Consiglio comunale, di Fr. 536.25.

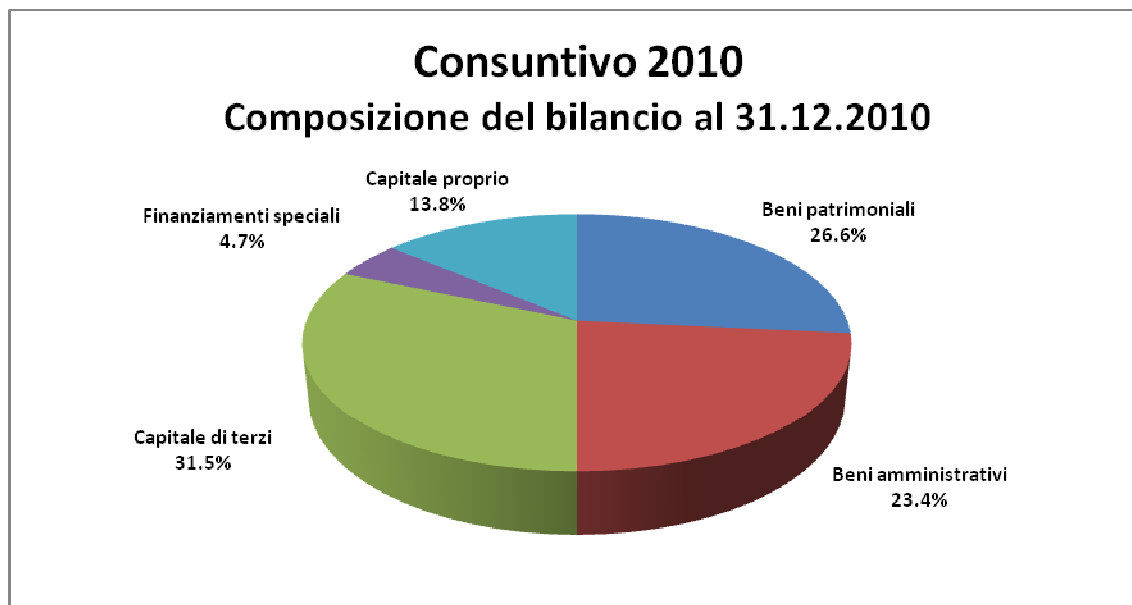
Chiediamo quindi al lodevole Consiglio comunale di Cugnasco-Gerra la ratifica del sorpasso intervenuto.

## IL BILANCIO

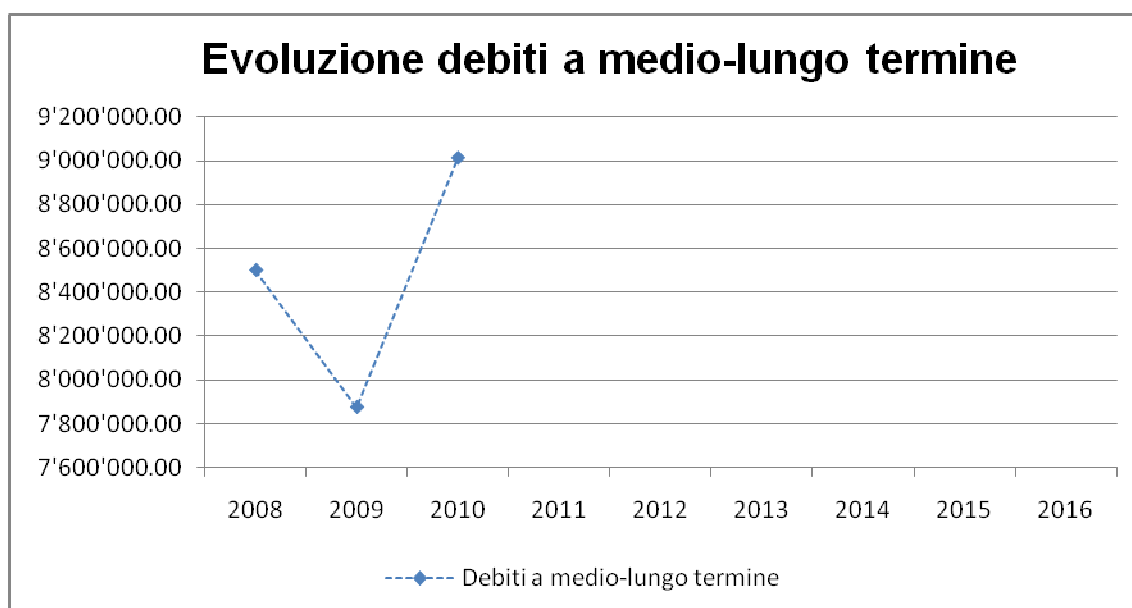
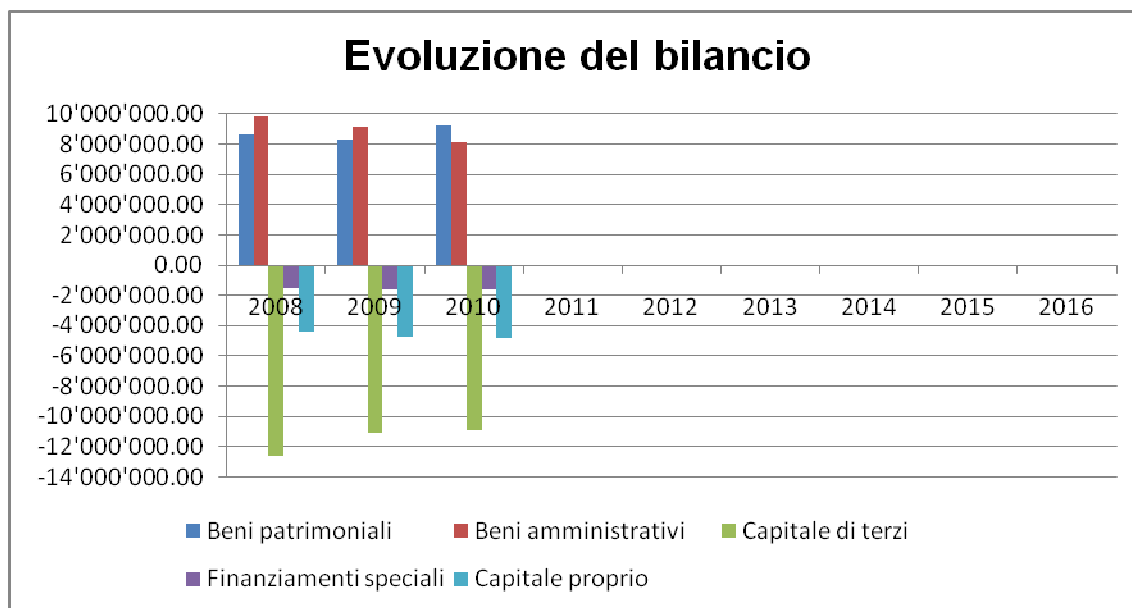
Qui di seguito presentiamo, in modo sintetico, il bilancio a fine anno.

	<u>ATTIVI</u>	<u>PASSIVI</u>
Beni patrimoniali	Fr. 9'185'144.96 (53.10%)	
Beni amministrativi	Fr. 8'109'600.-- (46.90%)	
Finanziamenti speciali	Fr. --- (0.00%)	
Eccedenza passiva	Fr. --- (0.00%)	
Capitale di terzi		Fr. 10'906'937.69 (63.06%)
Finanziamenti speciali		Fr. 1'611'989.40 (9.33%)
Capitale proprio		Fr. 4'775'817.87 (27.61%)
	<hr/> <b>Fr.17'294'744.96 (100.00%)</b> <hr/>	<hr/> <b>Fr.17'294'744.96 (100.00%)</b> <hr/>

Il grafico qui riprodotto mostra la composizione del bilancio al 31 dicembre 2010.



Con i due grafici sottostanti illustriamo l'evoluzione del bilancio e quella dei debiti a medio-lungo termine a partire dall'anno 2008, ovvero dalla costituzione del nuovo Comune di Cugnasco-Gerra.



Per quanto attiene il debito pubblico, a fine anno, risulta così determinato:

Capitale di terzi	Fr. 10'906'937.69	
Finanziamenti speciali	<u>Fr. 1'611'989.40</u>	Fr. 12'518'927.09
Beni patrimoniali		<u>Fr. - 9'185'144.96</u>
<b>Debito pubblico</b>		<b>Fr. 3'333'782.13</b>
		=====

Se confrontiamo questo dato con il debito pubblico al 31 dicembre 2009, che ammontava a Fr. 4'435'226.48, abbiamo la seguente verifica:

Debito pubblico al 31.12.2009	Fr. 4'435'226.48
Avanzo totale esercizio 2010	<u>Fr. - 1'101'444.35</u>
<b>Debito pubblico al 31.12.2010</b>	<b>Fr. 3'333'782.13</b>
	=====



## **5. Revisione contabile**

In applicazione delle vigenti disposizioni legali, il Municipio ha affidato ad una società privata esterna, la Multirevisioni SA, il mandato di revisione dei conti. Il rapporto di revisione conclude raccomandando di sottoporre i conti consuntivi al Consiglio comunale per approvazione.

### **ASPETTI PROCEDURALI E FORMALI**

**Preavviso commissionale:** l'esame del messaggio compete alla Commissione della gestione (articolo 172 della Legge organica comunale - LOC).

**Quoziente di voto:** per l'approvazione dei punti 1, 2, 4, 5, 6, 7, 8, 9, 10, 11 e 12 del dispositivo di deliberazione è sufficiente la maggioranza semplice, ritenuto che i voti affermativi devono raggiungere almeno un terzo (9) dei membri del Consiglio comunale (articolo 61 cpv. 1 LOC). Per l'approvazione del punto 3 è necessaria la maggioranza assoluta dei membri che compongono il Legislativo, la quale corrisponde, al minimo, al voto favorevole di 13 consiglieri (articolo 61 cpv. 2 LOC).

**Collisione di interesse:** nessun consigliere si trova in una situazione di collisione di interesse (articoli 32, 64 e 83 LOC).

**Referendum facoltativo:** la decisione del Consiglio comunale di cui al punto 3 sottostà al referendum facoltativo (articolo 75 LOC).

### **PROPOSTA DI DECISIONE**

Il Municipio vi invita cortesemente a voler approvare il consuntivo 2010 del Comune di Cugnasco-Gerra, deliberando come segue:

- 1. È approvato il consuntivo 2010 del Comune di Cugnasco-Gerra che presenta un totale di uscite correnti di Fr. 9'279'990.01, ricavi correnti di Fr. 9'324'334.36 e un avanzo d'esercizio di Fr. 44'344.35; un onere netto per investimenti di Fr. 763'313.85; un avanzo totale di Fr. 1'101'444.35, unitamente al bilancio chiuso al 31 dicembre 2010.**
- 2. E' ratificato il sorpasso di spesa di Fr. 920'363.85 inerente gli ammortamenti supplementari in beni amministrativi.**
- 3. È ratificato il sorpasso di spesa d'investimento di Fr. 536.25 inerente l'acquisto del trattorino multifunzionale.**
- 4. E' approvato il consuntivo dell'investimento inerente l'eliminazione delle acque chiare e la sistemazione e moderazione di "Via Mondelle" che presenta un costo complessivo di Fr. 681'030.60 con una minor spesa di Fr. 32'349.40 e ne viene dato scarico al Municipio.**
- 5. E' approvato il consuntivo dell'investimento inerente la compensazione finanziaria versata a favore del Consorzio depurazione del Verbano (CDV) che presenta un costo complessivo di Fr. 239'082.75 con una minor spesa di Fr. 42'191.05 e ne viene dato scarico al Municipio.**

6. E' approvato il consuntivo dell'investimento inerente l'acquisto del nuovo furgone che presenta un costo complessivo di Fr. 56'981.55 con una minor spesa di Fr. 8'018.45 e ne viene dato scarico al Municipio.
7. E' approvato il consuntivo dell'investimento inerente l'acquisto di uno scorporo di terreno ad Agarone (mappale 643) che presenta un costo complessivo di Fr. 31'566.95 con una minor spesa di Fr. 3'433.05 e ne viene dato scarico al Municipio.
8. E' approvato il consuntivo dell'investimento inerente i danni alluvionali a Gerra Verzasca: riali Conscina e Cioss, che presenta un costo complessivo di Fr. 50'653.35, pari al credito stanziato, e ne viene dato scarico al Municipio.
9. E' approvato il consuntivo dell'investimento inerente i danni alluvionali a Gerra Verzasca: riale Valletta e Verzasca, che presenta un costo complessivo di Fr. 29'052.--, pari al credito stanziato, e ne viene dato scarico al Municipio.
10. E' approvato il consuntivo dell'investimento inerente la formazione delle pensiline per le fermate del bus presso la Posta a Cugnasco e il Centro Professionale e Sociale a Gerra Piano che presenta un costo complessivo di Fr. 24'247.55 con una minor spesa di Fr. 752.45 e ne viene dato scarico al Municipio.
11. E' approvato il consuntivo dell'investimento inerente la sostituzione della caldaia presso l'ex casa comunale a Gerra Piano che presenta un costo complessivo di Fr. 28'256.40 con una minor spesa di Fr. 1'743.60 e ne viene dato scarico al Municipio.
12. E' approvato il consuntivo dell'investimento inerente l'acquisto del mappale no. 1120 in località Fontai che presenta un costo complessivo di Fr. 3'697.90, pari al credito stanziato, e ne viene dato scarico al Municipio.

PER IL MUNICIPIO

IL SINDACO

Luigi Gnesa

IL SEGRETARIO

Silvano Bianchi

Commissione incaricata per l'esame: Gestione

Allegati:

- rapporto di revisione
- riassunto del consuntivo
- gestione corrente: ricapitolazione istituzionale (per dicastero)
- gestione corrente: ricapitolazione per genere di conto
- gestione corrente: dettaglio
- gestione investimenti: ricapitolazione istituzionale (per dicastero)
- gestione investimenti: ricapitolazione per genere di conto
- gestione investimenti: dettaglio
- bilancio: riassunto
- bilancio: ricapitolazione per genere di conto
- bilancio: dettaglio
- tabella degli ammortamenti: ricapitolazione
- tabella degli ammortamenti: dettagliata
- tabella degli ammortamenti particolari
- inventario di bilancio al 31.12.2010
- tabella di controllo dei crediti d'investimento votati dal Consiglio comunale
- tabella di controllo dei crediti d'investimento di competenza del Municipio
- tabella situazione debiti a media-lunga scadenza
- conto dei flussi riferito ai mezzi liquidi
- movimenti e saldi iniziali e finali dei conti di bilancio
- indicatori finanziari
- distinta commesse pubbliche aggiudicate ad invito o ad incarico diretto

Rapporto dell'organo peritale di controllo  
sui conti consuntivi 2010  
del Comune di Cugnasco-Gerra

Muralto, 29 aprile 2011 / GG/MI / 2

Egregio Signor Sindaco,  
Egregi Signori Municipali,

In conformità al mandato conferitoci abbiamo verificato la contabilità ed i conti consuntivi (bilancio, conto di gestione corrente e conto degli investimenti) del Comune di Cugnasco-Gerra per l'esercizio chiuso al 31 dicembre 2010.

Il Municipio è responsabile dell'allestimento dei conti consuntivi, mentre il nostro compito consiste nella loro verifica e nell'espressione di un giudizio in merito. Confermiamo di adempiere i requisiti legali relativi all'abilitazione professionale e all'indipendenza.


La nostra verifica è stata effettuata conformemente alle norme della categoria professionale svizzera, le quali richiedono che la stessa venga pianificata ed effettuata in maniera tale che anomalie significative nei conti consuntivi possano essere identificate con un grado di sicurezza accettabile. Abbiamo verificato le posizioni e le informazioni dei conti consuntivi mediante procedure analitiche e di verifica a campione. Abbiamo inoltre giudicato l'applicazione dei principi contabili determinanti, le decisioni significative in materia di valutazione, nonché la presentazione dei conti consuntivi nel loro complesso. Siamo dell'avviso che la nostra verifica costituisca una base sufficiente per la presente nostra opinione.

A nostro giudizio la contabilità ed i conti consuntivi sono conformi alle normative in materia finanziaria e contabile contenute nella Legge Organica Comunale e nel Regolamento sulla gestione finanziaria e contabilità dei Comuni, alla Direttiva del 16 gennaio 2009 emanata dal Dipartimento delle istituzioni ed ai principi generalmente riconosciuti dalla prassi contabile.

Raccomandiamo di sottoporre i conti consuntivi allegati al Consiglio comunale per approvazione.

Distinti saluti.

Multirevisioni SA



Gianni Gnesa  
*Perito revisore abilitato*  
*Revisore responsabile*



Mirco Zanini  
*Revisore abilitato*

Allegati: - conti consuntivi

**CONSUNTIVO SECONDO LA CLASSIFICAZIONE ISTITUZIONALE  
PER L'ANNO 2010**

<b>CUGNASCO-GERRA</b>	
Pagina	1

	<b>RIASSUNTO</b>	<b>CONSUNTIVO 2010</b>	<b>PREVENTIVO 2010</b>
<b><u>CONTO DI GESTIONE CORRENTE</u></b>			
Uscite correnti	7'208'556.86		7'305'689.00
Ammortamenti amministrativi	1'820'413.85		886'550.00
Addebiti interni	251'019.30		251'100.00
Totale spese correnti		9'279'990.01	8'443'339.00
Entrate correnti	9'073'315.06		8'130'940.00
Accrediti interni	251'019.30		251'100.00
Totale ricavi correnti		9'324'334.36	8'382'040.00
<b>Avanzo d'esercizio</b>		<b>44'344.35</b>	-61'299.00
<b><u>CONTO DEGLI INVESTIMENTI IN BENI AMMINISTRATIVI</u></b>			
Uscite per investimenti		1'342'521.55	2'943'250.00
Entrate per investimenti <i>(escluso il riporto degli ammortamenti 68*)</i>		579'207.70	779'000.00
Onere netto di investimento		763'313.85	2'164'250.00

**CONSUNTIVO SECONDO LA CLASSIFICAZIONE ISTITUZIONALE  
PER L'ANNO 2010**

<b>CUGNASCO-GERRA</b>	
Pagina	2

	<b>RIASSUNTO</b>	<b>CONSUNTIVO 2010</b>	<b>PREVENTIVO 2010</b>
<b>CONTO DI CHIUSURA</b>			
Onere netto d'investimento		763'313.85	2'164'250.00
Ammortamenti amministrativi	1'820'413.85		886'550.00
Avanzo / disavanzo d'esercizio	44'344.35		-61'299.00
Autofinanziamento		1'864'758.20	825'251.00
<b>Avanzo totale</b>		<b>1'101'444.35</b>	-1'338'999.00

**CONSUNTIVO SECONDO LA CLASSIFICAZIONE ISTITUZIONALE  
PER L'ANNO 2010**

CUGNASCO-GERRA	
Pagina	3

DICASTERO	RICAPITOLAZIONE CONTO DI GESTIONE CORRENTE			
	CONSUNTIVO 2010		PREVENTIVO 2010	
	SPESE CORRENTI	RICAVI CORRENTI	SPESE CORRENTI	RICAVI CORRENTI
<b>0</b> AMMINISTRAZIONE GENERALE	1'184'256.32	12.70 %	149'495.45	1.60 %
<b>1</b> SICUREZZA PUBBLICA	220'866.60	2.37 %	54'762.05	0.59 %
<b>2</b> EDUCAZIONE	2'665'210.50	28.58 %	1'134'272.15	12.16 %
<b>3</b> CULTURA E TEMPO LIBERO	154'424.30	1.66 %	3'253.90	0.03 %
<b>4</b> SALUTE PUBBLICA	86'738.50	0.93 %	0.00	0.00 %
<b>5</b> PREVIDENZA SOCIALE	1'165'891.04	12.50 %	0.00	0.00 %
<b>6</b> TRAFFICO	1'014'358.45	10.88 %	267'090.00	2.86 %
<b>7</b> PROTEZIONE AMBIENTE E SISTEMAZIONE TERRITORIO	667'032.74	7.15 %	516'020.95	5.53 %
<b>8</b> ECONOMIA	47'637.15	0.51 %	357'446.51	3.83 %
<b>9</b> FINANZE E IMPOSTE	2'073'574.41	22.24 %	6'841'993.35	73.38 %
<b>TOTALI</b>	<b>9'279'990.01</b>	<b>99.52 %</b>	<b>9'324'334.36</b>	<b>100.00 %</b>
<b>FABBISOGNO D'IMPOSTA</b>				<b>4'795'389.00</b>
<b>AVANZO D'ESERCIZIO</b>	<b>44'344.35</b>	<b>0.48 %</b>		
<b>TOTALI A PAREGGIO</b>	<b>9'324'334.36</b>		<b>9'324'334.36</b>	<b>8'443'339.00</b>
				<b>8'443'339.00</b>

**CONSUNTIVO SECONDO LA CLASSIFICAZIONE ISTITUZIONALE  
PER L'ANNO 2010**

CUGNASCO-GERRA	
Pagina	4

**RICAPITOLAZIONE CONTO DI GESTIONE CORRENTE  
PRIMA RICAPITOLAZIONE**

		Fr.	SPESE	%	Fr.	RICA VI	%
<b>0</b>	<b>AMMINISTRAZIONE GENERALE</b>						
010	Potere legislativo/esecutivo	104'718.95		1.12	0.00		0.00
020	Amministrazione generale	956'066.57		10.25	136'651.40		1.47
090	Compiti non ripartibili	123'470.80		1.32	12'844.05		0.14
	<b>TOTALE PER DICASTERO</b>				<b>149'495.45</b>		
		<b>1'184'256.32</b>					
<b>1</b>	<b>SICUREZZA PUBBLICA</b>						
100	Registro fondiario	57'056.35		0.61	33'875.90		0.36
101	Altri servizi giuridici	33'785.00		0.36	4'586.15		0.05
113	Servizio di polizia	7'935.65		0.09	0.00		0.00
120	Giustizia	3'618.05		0.04	0.00		0.00
140	Polizia del fuoco	50'326.30		0.54	0.00		0.00
150	Difesa nazionale militare	0.00		0.00	0.00		0.00
160	Difesa nazionale civile	68'145.25		0.73	16'300.00		0.17
	<b>TOTALE PER DICASTERO</b>				<b>54'762.05</b>		
		<b>220'866.60</b>					
<b>2</b>	<b>EDUCAZIONE</b>						
200	Scuola infanzia	587'437.45		6.30	222'626.65		2.39
210	Scuola elementare	2'040'435.10		21.88	911'645.50		9.78
212	Scuola media	35'777.95		0.38	0.00		0.00
220	Scuole speciali	1'560.00		0.02	0.00		0.00
	<b>TOTALE PER DICASTERO</b>				<b>1'134'272.15</b>		
		<b>2'665'210.50</b>					
<b>3</b>	<b>CULTURA E TEMPO LIBERO</b>						
300	Promozione culturale	1'250.00		0.01	0.00		0.00
310	Protezione patrimonio	20.00		0.00	0.00		0.00
330	Parchi e sentieri pubblici	59'042.80		0.63	700.00		0.01
340	Sport	49'264.20		0.53	500.00		0.01
350	Altre attività di tempo libero	22'267.30		0.24	2'053.90		0.02
390	Culto	22'580.00		0.24	0.00		0.00



**CONSUNTIVO SECONDO LA CLASSIFICAZIONE ISTITUZIONALE  
PER L'ANNO 2010**

<b>CUGNASCO-GERRA</b>	
Pagina	5

**RICAPITOLAZIONE CONTO DI GESTIONE CORRENTE  
PRIMA RICAPITOLAZIONE  
SPESE %**

				<b>RICAVI</b>	<b>%</b>
	<b>TOTALE PER DICASTERO</b>	<b>154'424.30</b>		<b>3'253.90</b>	
<b>4</b>	<b>SALUTE PUBBLICA</b>				
450	Lotta profilattica malattie	1'574.00	0.02	0.00	0.00
460	Servizio medico scolastico	13'560.80	0.15	0.00	0.00
490	Altri compiti per la salute	71'603.70	0.77	0.00	0.00
	<b>TOTALE PER DICASTERO</b>	<b>86'738.50</b>		<b>0.00</b>	
<b>5</b>	<b>PREVIDENZA SOCIALE</b>				
530	Altre assicurazioni sociali	480'843.15	5.16	0.00	0.00
540	Protezione della gioventù	32'579.00	0.35	0.00	0.00
570	Case per anziani	470'758.95	5.05	0.00	0.00
580	Assistenza agli anziani	149'811.85	1.61	0.00	0.00
581	Assistenza agli indigenti	31'198.09	0.33	0.00	0.00
589	Altre iniziative assistenziali	700.00	0.01	0.00	0.00
	<b>TOTALE PER DICASTERO</b>	<b>1'165'891.04</b>		<b>0.00</b>	
<b>6</b>	<b>TRAFFICO</b>				
610	Strade cantonali	23'657.00	0.25	0.00	0.00
620	Strade comunali	819'360.30	8.79	206'840.00	2.22
651	Aziende del traffico locale	10'850.90	0.12	0.00	0.00
690	Altro traffico	160'490.25	1.72	60'250.00	0.65
	<b>TOTALE PER DICASTERO</b>	<b>1'014'358.45</b>		<b>267'090.00</b>	
<b>7</b>	<b>PROTEZIONE AMBIENTE E SISTEMAZIONE TERRITORIO</b>				
710	Fognature e depurazione	204'790.80	2.20	204'790.80	2.20
720	Eliminazione rifiuti	408'694.64	4.38	308'674.15	3.31
740	Cimiteri e sepoltura	16'515.70	0.18	2'556.00	0.03
750	Arginature	22'801.10	0.24	0.00	0.00
781	Eliminazione cadaveri animali	2'649.10	0.03	0.00	0.00

**CONSUNTIVO SECONDO LA CLASSIFICAZIONE ISTITUZIONALE  
PER L'ANNO 2010**

<b>CUGNASCO-GERRA</b>	
Pagina	6

**RICAPITOLAZIONE CONTO DI GESTIONE CORRENTE  
PRIMA RICAPITOLAZIONE**

		SPESE	%	RICAVI	%
789	Altre immissioni	0.00	0.00	0.00	0.00
790	Pianificazione del territorio	337.40	0.00	0.00	0.00
791	Sviluppo economico	11'244.00	0.12	0.00	0.00
	<b>TOTALE PER DICASTERO</b>	<b>667'032.74</b>		<b>516'020.95</b>	
<b>8</b>	<b>ECONOMIA</b>				
800	Agricoltura	0.00	0.00	2'500.00	0.03
802	Allevamento bestiame	540.00	0.01	0.00	0.00
810	Selvicoltura	19'800.00	0.21	0.00	0.00
830	Turismo	27'297.15	0.29	546.00	0.01
860	Distribuzione elettricit�	0.00	0.00	354'400.51	3.80
	<b>TOTALE PER DICASTERO</b>	<b>47'637.15</b>		<b>357'446.51</b>	
<b>9</b>	<b>FINANZE E IMPOSTE</b>				
900	Imposte	4'037.05	0.04	5'569'808.85	59.73
921	Perequazione finanziaria	7'864.00	0.08	983'812.00	10.55
930	Parte comunale alle entrate della Confederazione	0.00	0.00	3'549.50	0.04
931	Parte comunale alle imposte cantonali	0.00	0.00	63'038.85	0.68
932	Parte comunale a patenti e regalie	0.00	0.00	1'127.30	0.01
933	Parte comunale a tasse cantonali	0.00	0.00	6'725.00	0.07
940	Gestione debiti e patrimonio	239'501.91	2.57	163'734.35	1.76
990	Ammortamenti	1'822'171.45	19.54	50'197.50	0.54
	<b>TOTALE PER DICASTERO</b>	<b>2'073'574.41</b>		<b>6'841'993.35</b>	
<b>TOTALI</b>		<b>9'279'990.01</b>	<b>99.52 %</b>	<b>9'324'334.36</b>	<b>100.00 %</b>
<b>AVANZO D'ESERCIZIO</b>		<b>44'344.35</b>	<b>0.48 %</b>		
<b>TOTALI A PAREGGIO</b>		<b>9'324'334.36</b>		<b>9'324'334.36</b>	

**CONSUNTIVO SECONDO LA CLASSIFICAZIONE ISTITUZIONALE  
PER L'ANNO 2010**

CUGNASCO-GERRA	
Pagina	7

**RICAPITOLAZIONE PER GENERE DI CONTO**

CONTO	%	DESCRIZIONE DEL CONTO	CONSUNTIVO 2010	PREVENTIVO 2010	CONSUNTIVO 2009
<b>3</b>	<b>100.00</b>	<b>SPESE CORRENTI</b>	<b>9'279'990.01</b>	<b>8'443'339.00</b>	<b>8'312'612.98</b>
<b>30</b>	<b>36.69</b>	<b>SPESE PER IL PERSONALE</b>	<b>3'405'260.90</b>	<b>3'415'814.00</b>	<b>3'390'839.00</b>
300	0.90	ONORARI ED INDENNITÀ A AUTORITÀ E COMMISSIONI	83'974.00	84'500.00	81'440.70
301	13.93	STIPENDI E INDENNITA' AL PERSONALE AMMIN. E D'ESER.	1'292'729.50	1'293'000.00	1'268'700.75
302	15.85	STIPENDI ED INDENNITA' A DOCENTI	1'471'260.85	1'466'200.00	1'467'033.20
303	2.49	CONTRIBUTI AVS, AI, IPG E AD	231'484.90	233'706.00	249'719.15
304	3.04	CONTRIBUTI A CASSE PENSIONI E DI PREVIDENZA	281'973.30	282'800.00	280'607.25
305	0.35	PREMI ASSICURAZIONE INFORTUNI E MALATTIE	32'401.25	34'038.00	31'830.10
306	0.04	ABBIGLIAMENTI SERVIZIO,INDENNITA' DI ALLOGGIO E PASTI	3'880.10	4'000.00	2'634.20
308	0.00	COMPENSI A TERZI PER PERSONALE AVVENTIZIO	220.00	3'000.00	1'920.00
309	0.08	ALTRE SPESE PER IL PERSONALE	7'337.00	14'570.00	6'953.65
<b>31</b>	<b>14.98</b>	<b>SPESE PER BENI E SERVIZI</b>	<b>1'390'037.21</b>	<b>1'335'650.00</b>	<b>1'197'554.09</b>
310	1.52	MATERIALE D'UFFICIO, SCOLASTICO E STAMPATI	140'821.40	142'300.00	141'347.20
311	0.54	ACQUISTO MOBILI,MACCHINE,VEICOLI ED ATTREZZATURE	50'238.05	47'000.00	32'321.95
312	1.88	ACQUA, ENERGIA E COMBUSTIBILI	174'773.85	189'100.00	160'254.02
313	0.77	MATERIALE DI CONSUMO	71'472.30	84'500.00	70'332.35
314	4.61	MANUTENZIONE STABILI E STRUTTURE (PREST. DI TERZI)	428'261.90	282'000.00	367'601.78
315	0.46	MANUTENZIONE MOBILI,MACCHINE,VEICOLI E ATTREZZATURE	43'014.20	38'000.00	33'079.35
316	0.05	LOCAZIONI, AFFITTI, NOLEGGI E TASSE D'UTILIZZAZIONE	4'462.00	5'450.00	6'560.55
317	0.49	RIMBORSO SPESE	45'718.80	71'000.00	35'773.75
318	4.37	SERVIZI ED ONORARI	405'530.49	464'000.00	339'188.37
319	0.28	ALTRE SPESE PER BENI E SERVIZI	25'744.22	12'300.00	11'094.77

**CONSUNTIVO SECONDO LA CLASSIFICAZIONE ISTITUZIONALE  
PER L'ANNO 2010**

CUGNASCO-GERRA	
Pagina	8

**RICAPITOLAZIONE PER GENERE DI CONTO**

CONTO	%	DESCRIZIONE DEL CONTO	CONSUNTIVO 2010	PREVENTIVO 2010	CONSUNTIVO 2009
<b>32</b>	<b>2.57</b>	<b>INTERESSI PASSIVI</b>	<b>238'786.21</b>	<b>248'700.00</b>	<b>241'064.84</b>
321	0.01	INTERESSI PASSIVI PER DEBITI A BREVE SCADENZA	883.52	1'865.00	2'818.00
322	2.39	INTERESSI PASSIVI PER DEBITI A MEDIA E LUNGA SCADENZA	221'877.39	221'835.00	211'540.84
329	0.17	ALTRI INTERESSI PASSIVI	16'025.30	25'000.00	26'706.00
<b>33</b>	<b>19.68</b>	<b>AMMORTAMENTI</b>	<b>1'826'208.50</b>	<b>924'550.00</b>	<b>986'125.45</b>
330	0.06	SU BENI PATRIMONIALI	5'794.65	38'000.00	11'377.85
331	8.83	SU BENI AMMINISTRATIVI: AMMORTAMENTI ORDINARI	819'274.00	805'774.00	897'137.00
332	10.79	SU BENI AMMINISTRATIVI: AMMORTAMENTI SUPPLEMENTARI	1'001'139.85	80'776.00	77'610.60
<b>35</b>	<b>6.23</b>	<b>RIMBORSO AD AMMINISTRAZIONE PUBBLICHE</b>	<b>577'848.20</b>	<b>613'600.00</b>	<b>632'979.65</b>
351	0.41	CANTONI	37'922.10	43'100.00	39'962.60
352	5.82	COMUNI E CONSORZI COMUNALI	539'926.10	570'500.00	593'017.05
<b>36</b>	<b>16.74</b>	<b>CONTRIBUTI PROPRI</b>	<b>1'553'496.94</b>	<b>1'606'125.00</b>	<b>1'524'684.95</b>
361	7.12	CANTONI	661'154.69	708'700.00	667'915.30
362	6.38	COMUNI E CONSORZI	591'603.00	600'830.00	592'873.35
365	3.05	ISTITUZIONI PRIVATE	282'747.25	278'545.00	246'699.35
366	0.19	ECONOMIE PRIVATE	17'992.00	18'050.00	17'196.95
<b>38</b>	<b>0.40</b>	<b>VERSAMENTI A FONDI DI RISERVA</b>	<b>37'332.75</b>	<b>47'800.00</b>	<b>93'525.50</b>
380	0.09	ACCANTON. MANUTENZIONE STRAORDINARIA CANALIZZAZIONI	8'532.75	12'800.00	25'025.50
382	0.13	CONTRIBUTI SOSTITUTIVI PER POSTEGGI	12'500.00	5'000.00	20'000.00
383	0.18	CONTRIBUTI SOSTITUTIVI PER RIFUGI PC	16'300.00	30'000.00	48'500.00

**CONSUNTIVO SECONDO LA CLASSIFICAZIONE ISTITUZIONALE  
PER L'ANNO 2010**

<b>CUGNASCO-GERRA</b>	
Pagina	9

**RICAPITOLAZIONE PER GENERE DI CONTO**

<b>CONTO</b>	<b>%</b>	<b>DESCRIZIONE DEL CONTO</b>	<b>CONSUNTIVO 2010</b>	<b>PREVENTIVO 2010</b>	<b>CONSUNTIVO 2009</b>
39	2.70	ADDEBITI INTERNI	251'019.30	251'100.00	245'839.50
390	2.70	ADDEBITI INTERNI	251'019.30	251'100.00	245'839.50

**CONSUNTIVO SECONDO LA CLASSIFICAZIONE ISTITUZIONALE  
PER L'ANNO 2010**

CUGNASCO-GERRA	
Pagina	10

**RICAPITOLAZIONE PER GENERE DI CONTO**

CONTO	%	DESCRIZIONE DEL CONTO	CONSUNTIVO 2010	PREVENTIVO 2010	CONSUNTIVO 2009
<b>4</b>	<b>100.00</b>	<b>RICAVI CORRENTI</b>	<b>9'324'334.36</b>	<b>3'647'950.00</b>	<b>8'690'010.80</b>
<b>40</b>	<b>59.73</b>	<b>IMPOSTE</b>	<b>5'569'808.85</b>	<b>156'000.00</b>	<b>5'154'850.90</b>
400	53.91	IMPOSTE SUL REDDITO E LA SOSTANZA	5'026'717.70	85'000.00	4'539'841.20
401	1.62	IMPOSTE SULL'UTILE E SUL CAPITALE	150'993.45	1'000.00	169'726.65
402	3.70	IMPOSTE IMMOBILIARI	345'000.00	0.00	325'000.00
403	0.51	IMPOSTE SPECIALI SUL REDDITO DELLA SOSTANZA	47'097.70	70'000.00	120'283.05
<b>41</b>	<b>0.02</b>	<b>REGALIE E CONCESSIONI</b>	<b>2'000.00</b>	<b>600.00</b>	<b>949.05</b>
410	0.02	REGALIE E CONCESSIONI	2'000.00	600.00	949.05
<b>42</b>	<b>1.85</b>	<b>REDDITI DELLA SOSTANZA</b>	<b>172'252.55</b>	<b>162'900.00</b>	<b>146'010.65</b>
420	0.01	INTERESSI DA BANCHE	627.25	500.00	307.15
421	1.51	CREDITI	140'735.30	129'600.00	121'573.50
426	0.05	REDDITI SU PARTECIPAZIONI DEI BENI AMMINISTRATIVI	4'800.00	4'800.00	4'800.00
427	0.28	REDDITI IMMOBILIARI DEI BENI AMMINISTRATIVI	26'090.00	28'000.00	19'330.00
<b>43</b>	<b>13.01</b>	<b>RICAVI PER PRESTAZIONI E VENDITE</b>	<b>1'213'266.76</b>	<b>1'162'250.00</b>	<b>1'168'927.85</b>
430	0.31	TASSE D'ESENZIONE	28'800.00	35'000.00	68'500.00
431	0.34	TASSE PER SERVIZI AMMINISTRATIVI	31'825.75	37'800.00	45'651.35
432	0.51	RICAVI OSPEDALIERI,DI CASE DI CURA E REFEZ. IN GENERE	47'212.90	50'000.00	50'096.50
433	0.14	TASSE SCOLASTICHE	12'850.90	22'000.00	2'100.00
434	9.47	ALTRE TASSE D'UTILIZZAZIONE E SERVIZI	882'716.71	801'050.00	784'673.25
435	0.65	VENDITE	60'250.00	59'000.00	41'805.00

**CONSUNTIVO SECONDO LA CLASSIFICAZIONE ISTITUZIONALE  
PER L'ANNO 2010**

CUGNASCO-GERRA	
Pagina	11

**RICAPITOLAZIONE PER GENERE DI CONTO**

CONTO	%	DESCRIZIONE DEL CONTO	CONSUNTIVO 2010	PREVENTIVO 2010	CONSUNTIVO 2009
436	1.48	RIMBORSI	137'907.95	138'700.00	158'399.65
437	0.00	MULTE	0.00	4'000.00	6'000.00
439	0.13	ALTRI RICAVI PER PRESTAZIONI E VENDITE	11'702.55	14'700.00	11'702.10
<b>44</b>	<b>11.35</b>	<b>CONTRIBUTI SENZA FINE SPECIFICO</b>	<b>1'058'252.65</b>	<b>913'100.00</b>	<b>889'865.85</b>
440	0.04	PARTECIPAZIONE ALLE ENTRATE DELLA CONFEDERAZIONE	3'549.50	0.00	0.00
441	0.76	PARTECIPAZIONE ALLE ENTRATE DEL CANTONE	70'891.15	43'100.00	31'485.85
444	10.55	CONTRIBUTI CANTONALI	983'812.00	870'000.00	858'380.00
<b>45</b>	<b>4.03</b>	<b>RIMBORSI DA ENTI PUBBLICI</b>	<b>375'593.70</b>	<b>354'400.00</b>	<b>366'020.80</b>
452	4.03	COMUNI E CONSORZI COMUNALI	375'593.70	354'400.00	366'020.80
<b>46</b>	<b>7.27</b>	<b>CONTRIBUTI PER SPESE CORRENTI</b>	<b>678'284.95</b>	<b>641'600.00</b>	<b>705'440.15</b>
461	7.27	CANTONI	677'784.95	641'600.00	704'840.15
462	0.01	COMUNI E CONSORZI COMUNALI	500.00	0.00	0.00
469	0.00	ALTRI CONTRIBUTI PER SPESE CORRENTI	0.00	0.00	600.00
<b>48</b>	<b>0.04</b>	<b>PRELEVAMENTO DA FONDI DI RISERVA</b>	<b>3'855.60</b>	<b>6'000.00</b>	<b>12'106.05</b>
480	0.04	ACCANT. PER MANUTEN. STRAORDINARIA CANALIZZAZIONI	3'855.60	6'000.00	12'106.05
<b>49</b>	<b>2.69</b>	<b>ACCREDITI INTERNI</b>	<b>251'019.30</b>	<b>251'100.00</b>	<b>245'839.50</b>
490	2.69	ACCREDITI INTERNI	251'019.30	251'100.00	245'839.50

**CONSUNTIVO SECONDO LA CLASSIFICAZIONE ISTITUZIONALE  
PER L'ANNO 2010**

CUGNASCO-GERRA	
Pagina	12

0	AMMINISTRAZIONE GENERALE	CONSUNTIVO 2010		PREVENTIVO 2010	CONSUNTIVO 2009
		SPESE	RICAVI		
<b>010</b>	<b>Potere legislativo/esecutivo</b>				
<b>3</b>	<b>SPESE CORRENTI</b>				
300.00	Retribuzione corpo municipale	45'500.00		45'500.00	45'500.70
300.01	Indennità di presenza municipali e commissioni	32'999.00		32'400.00	30'790.00
300.02	Indennità ai consiglieri comunali e commissioni	4'250.00		5'000.00	3'500.00
300.03	Indennità uffici elettorali	1'225.00		1'600.00	1'650.00
303.00	Contributi AVS-AD	3'647.00		10'400.00	3'764.00
303.01	Contributi per assegni familiari e integrativi	565.60		1'650.00	583.40
303.02	Contributo per la formazione professionale	26.80		80.00	0.00
305.01	Assicurazione infortuni	150.00		150.00	150.00
309.00	Corsi di formazione e aggiornamento	0.00		1'000.00	0.00
317.00	Rimborso spese	3'500.00		3'500.00	3'500.00
318.00	Spese di rappresentanza	4'338.45		6'000.00	1'865.00
318.36	Concorso nuovo stemma comunale	8'517.10		7'000.00	0.00
<b>4</b>	<b>RICAVI CORRENTI</b>				
436.90	Rimborsi diversi		0.00	100.00	0.00
	<b>TOTALE RICAVI</b>		<b>0.00</b>	<b>100.00</b>	<b>0.00</b>
	<b>TOTALE SPESE</b>	<b>104'718.95</b>		<b>114'280.00</b>	<b>91'303.10</b>
	<b>SALDO</b>		<b>104'718.95</b>	<b>114'180.00</b>	<b>91'303.10</b>
<b>020</b>	<b>Amministrazione generale</b>				
<b>3</b>	<b>SPESE CORRENTI</b>				
301.00	Stipendi ai funzionari	599'439.80		601'000.00	614'150.50
301.40	Stipendi al personale ausiliario	0.00		5'000.00	19'778.75
301.50	Assegni di famiglia anticipati	15'800.00		11'000.00	12'000.00
303.00	Contributi AVS-AD	37'014.90		37'300.00	38'785.55
303.01	Contributi per assegni familiari e integrativi	11'352.35		11'500.00	11'894.10



**CONSUNTIVO SECONDO LA CLASSIFICAZIONE ISTITUZIONALE  
PER L'ANNO 2010**

CUGNASCO-GERRA	
Pagina	13

0	AMMINISTRAZIONE GENERALE	CONSUNTIVO 2010		PREVENTIVO 2010	CONSUNTIVO 2009
		SPESE	RICAVI		
<b>020</b>	<b>Amministrazione generale</b>				
<b>3</b>	<b>SPESE CORRENTI</b>				
303.02	Contributo per la formazione professionale	537.15		550.00	0.00
304.00	Contributi Cassa pensione dello Stato	66'759.80		67'500.00	67'207.00
305.00	Assicurazione malattia	5'917.60		6'000.00	5'956.65
305.01	Assicurazione infortuni	3'154.40		3'200.00	2'994.40
309.00	Corsi di formazione e aggiornamento	1'750.00		4'000.00	3'200.00
309.01	Regali e manifestazioni per il personale	667.00		2'000.00	800.75
309.02	Assicurazione casco veicoli dei dipendenti	567.00		570.00	567.00
310.01	Abbonamenti e inserzioni	7'837.95		6'000.00	6'739.75
310.02	Materiale di cancelleria e stampati	25'741.10		25'000.00	20'953.95
310.03	Libri	328.00		1'000.00	580.00
310.04	Acquisto programmi informatici	8'656.60		10'000.00	4'387.65
310.05	Canoni manutenzione programmi informatici	28'557.30		30'000.00	42'618.65
310.06	Canoni manutenzione rete informatica e hardware	6'202.20		6'100.00	6'027.75
311.02	Arredamento e apparecchiature	4'518.05		4'500.00	6'071.00
313.00	Materiale per macchine e installazione informatica	6'445.55		6'000.00	5'361.15
315.00	Manutenzione rete informatica e hardware	0.00		4'500.00	953.15
315.01	Abbonamenti di servizio	441.15		500.00	307.90
316.00	Leasing apparecchiature d'ufficio	1'665.60		1'700.00	1'665.60
317.01	Rimborso spese per missioni e trasferte	2'904.40		3'500.00	2'919.50
318.01	Spese postali	22'370.65		25'000.00	26'066.85
318.02	Tasse telefoniche	12'859.30		14'000.00	12'262.25
318.03	Tasse CCP	8'757.92		10'000.00	6'707.89
318.04	Spese esecutive	14'552.00		9'000.00	93.40
318.05	Incasso imposte tramite Centro sistemi informativi	31'099.90		25'000.00	25'376.90
318.06	Assicurazione RC e PG	9'368.40		9'400.00	9'245.10

**CONSUNTIVO SECONDO LA CLASSIFICAZIONE ISTITUZIONALE  
PER L'ANNO 2010**

CUGNASCO-GERRA	
Pagina	14

0	AMMINISTRAZIONE GENERALE	CONSUNTIVO 2010		PREVENTIVO 2010	CONSUNTIVO 2009
		SPESE	RICAVI		
<b>020</b>	<b>Amministrazione generale</b>				
<b>3</b>	<b>SPESE CORRENTI</b>				
318.07	Franchigie assicurazione RC	1'000.00		500.00	0.00
318.08	Tasse alle Associazioni professionali e di categoria	840.00		1'000.00	745.00
318.09	Assicurazione macchine ufficio	855.80		900.00	855.80
318.10	Altre spese per servizi ed onorari	4'834.55		2'500.00	1'256.75
318.11	Spese per atti e documenti	18.40		500.00	0.00
318.13	Consulenze, perizie e spese legali	7'995.80		10'000.00	3'688.00
318.14	Compensi per riprografie e diritti d'autore	495.95		600.00	514.40
318.15	Revisione contabile	4'700.00		5'000.00	4'700.00
319.20	Altre spese	60.00		0.00	0.00
<b>4</b>	<b>RICAVI CORRENTI</b>				
431.00	Tasse di cancelleria		11'972.10	12'000.00	13'428.45
431.01	Tasse licenze edilizie comunali		16'671.50	23'000.00	21'859.50
431.02	Quota parte emissione documenti d'identità		896.00	800.00	8'115.00
436.00	Indennità malattia e infortuni		523.05	0.00	6'387.80
436.02	Rimborso assegni familiari		15'800.00	11'000.00	12'000.00
436.03	Recupero spese esecutive		5'278.05	4'000.00	730.60
436.04	Recupero spese postali		69.80	300.00	149.55
436.06	Partecipazione utili assicurazioni		1'320.30	0.00	0.00
436.07	Tasse richiami di pagamento		0.00	1'000.00	970.00
436.08	Rimborso dall'ACAP		35'250.00	35'250.00	35'250.00
436.90	Rimborsi diversi		0.00	100.00	830.90
461.00	Indennità inventari al decesso		0.00	0.00	200.00
461.01	Sussidio e indennità all'Agenzia comunale AVS		4'520.60	4'600.00	4'520.60
490.05	Accrediti interni: prestazioni amministrative per S.E.		44'350.00	44'700.00	45'700.00

**CONSUNTIVO SECONDO LA CLASSIFICAZIONE ISTITUZIONALE  
PER L'ANNO 2010**

CUGNASCO-GERRA	
Pagina	15

0	AMMINISTRAZIONE GENERALE	CONSUNTIVO 2010		PREVENTIVO 2010	CONSUNTIVO 2009
		SPESE	RICA VI		
020	<i>Amministrazione generale</i>				
	<b>TOTALE RICA VI</b>		<b>136'651.40</b>	<b>136'750.00</b>	<b>150'142.40</b>
	<b>TOTALE SPESE</b>	<b>956'066.57</b>		<b>961'820.00</b>	<b>967'433.09</b>
	<b>SALDO</b>		<b>819'415.17</b>	<b>825'070.00</b>	<b>817'290.69</b>
090	<i>Compiti non ripartibili</i>				
3	<b>SPESE CORRENTI</b>				
311.00	Arredamento edifici pubblici	2'154.40		4'500.00	0.00
311.01	Materiale e attrezzi per edifici pubblici	7'218.15		7'000.00	4'463.05
312.00	Riscaldamento	8'011.10		20'000.00	3'617.65
312.01	Energia elettrica	21'790.10		20'000.00	18'533.00
314.00	Spese per pulizia	11'040.00		12'000.00	11'040.00
314.01	Manutenzione stabili	45'360.70		20'000.00	33'133.95
315.01	Abbonamenti di servizio	4'752.05		4'000.00	4'317.25
316.01	Affitti	0.00		0.00	300.00
316.02	Tasse diverse	102.40		0.00	262.95
318.16	Assicurazione stabili e contenuto	5'897.95		5'600.00	5'442.65
318.35	Riordino archivi ex Comuni Cugnasco e G.V.	10'000.00		10'000.00	0.00
362.50	Contributi di migl ioria	7'143.95		0.00	0.00
4	<b>RICA VI CORRENTI</b>				
427.00	Affitto proprietà comunali		11'450.00	9'000.00	4'550.00
439.00	Altri recuperi		1'394.05	2'100.00	2'163.35
	<b>TOTALE RICA VI</b>		<b>12'844.05</b>	<b>11'100.00</b>	<b>6'713.35</b>
	<b>TOTALE SPESE</b>	<b>123'470.80</b>		<b>103'100.00</b>	<b>81'110.50</b>
	<b>SALDO</b>		<b>110'626.75</b>	<b>92'000.00</b>	<b>74'397.15</b>

**CONSUNTIVO SECONDO LA CLASSIFICAZIONE ISTITUZIONALE  
PER L'ANNO 2010**

CUGNASCO-GERRA	
Pagina	16

1	SICUREZZA PUBBLICA	CONSUNTIVO 2010		PREVENTIVO 2010	CONSUNTIVO 2009
		SPESE	RICAVI		
<b>100</b>	<b>Registro fondiario</b>				
<b>3</b>	<b>SPESE CORRENTI</b>				
314.02	Ripristino punti di confine	0.00		1'500.00	341.10
318.17	Operazioni a registro fondiario	5'746.30		8'000.00	0.00
318.18	Tenuta a giorno misurazioni catastali (TAG)	50'832.30		70'000.00	46'734.40
318.19	Fornitura mappa informatizzata	477.75		1'700.00	461.60
<b>4</b>	<b>RICAVI CORRENTI</b>				
434.00	Tasse aggiornamento catasto		29'487.55	40'000.00	24'946.10
461.02	Sussidio cantonale TAG		4'388.35	3'000.00	3'379.55
	<b>TOTALE RICAVI</b>		<b>33'875.90</b>	<b>43'000.00</b>	<b>28'325.65</b>
	<b>TOTALE SPESE</b>	<b>57'056.35</b>		<b>81'200.00</b>	<b>47'537.10</b>
	<b>SALDO</b>		<b>23'180.45</b>	<b>38'200.00</b>	<b>19'211.45</b>
<b>101</b>	<b>Altri servizi giuridici</b>				
<b>3</b>	<b>SPESE CORRENTI</b>				
301.09	Mercedi a tutori e curatori	3'500.00		0.00	0.00
318.60	Spese per tutele e curatele	0.00		200.00	0.00
319.02	Sanzioni pecuniarie edilizie (storni)	11'985.00		0.00	0.00
352.00	Commissione tutoria regionale	18'300.00		18'300.00	16'277.90
<b>4</b>	<b>RICAVI CORRENTI</b>				
410.00	Tasse per affissioni e pubblicità		2'000.00	600.00	949.05
427.01	Tasse occupazione area pubblica		300.00	1'000.00	300.00
431.03	Tasse concessione naturalizzazione		2'286.15	2'000.00	2'248.40
437.00	Multe		0.00	2'000.00	0.00
437.01	Sanzioni pecuniarie edilizie		0.00	2'000.00	6'000.00

**CONSUNTIVO SECONDO LA CLASSIFICAZIONE ISTITUZIONALE  
PER L'ANNO 2010**

CUGNASCO-GERRA	
Pagina	17

1	SICUREZZA PUBBLICA	CONSUNTIVO 2010		PREVENTIVO 2010	CONSUNTIVO 2009
		SPESE	RICAVI		
<b>101</b>	<b>Altri servizi giuridici</b>				
	TOTALE RICAVI		4'586.15	7'600.00	9'497.45
	TOTALE SPESE	33'785.00		18'500.00	16'277.90
	SALDO		29'198.85	10'900.00	6'780.45
<b>113</b>	<b>Servizio di polizia</b>				
<b>3</b>	<b>SPESE CORRENTI</b>				
318.20	Servizio di vigilanza	7'935.65		10'000.00	9'400.70
	TOTALE RICAVI		0.00	0.00	0.00
	TOTALE SPESE	7'935.65		10'000.00	9'400.70
	SALDO		7'935.65	10'000.00	9'400.70
<b>120</b>	<b>Giustizia</b>				
<b>3</b>	<b>SPESE CORRENTI</b>				
318.21	Spese, tasse e onorari di giustizia	0.00		1'000.00	0.00
352.01	Affitto sede Giudicatura di Pace	3'618.05		2'500.00	2'440.30
	TOTALE RICAVI		0.00	0.00	0.00
	TOTALE SPESE	3'618.05		3'500.00	2'440.30
	SALDO		3'618.05	3'500.00	2'440.30
<b>140</b>	<b>Polizia del fuoco</b>				
<b>3</b>	<b>SPESE CORRENTI</b>				
362.00	Contributo al Corpo pompieri di Tenero-Contra	47'520.95		54'500.00	44'209.70
362.01	Contributo al Corpo pompieri Frasco	2'805.35		2'750.00	2'749.00
	TOTALE RICAVI		0.00	0.00	0.00
	TOTALE SPESE	50'326.30		57'250.00	46'958.70
	SALDO		50'326.30	57'250.00	46'958.70
<b>150</b>	<b>Difesa nazionale militare</b>				

**CONSUNTIVO SECONDO LA CLASSIFICAZIONE ISTITUZIONALE  
PER L'ANNO 2010**

CUGNASCO-GERRA	
Pagina	18

1	SICUREZZA PUBBLICA	CONSUNTIVO 2010		PREVENTIVO 2010	CONSUNTIVO 2009
		SPESE	RICAVI		
<b>150</b>	<b><i>Difesa nazionale militare</i></b>				
<b>3</b>	<b>SPESE CORRENTI</b>				
365.00	Contributi a Società di tiro	0.00		0.00	2'775.00
	<b>TOTALE RICAVI</b>		<b>0.00</b>	<b>0.00</b>	<b>0.00</b>
	<b>TOTALE SPESE</b>	<b>0.00</b>		<b>0.00</b>	<b>2'775.00</b>
	<b>SALDO</b>		<b>0.00</b>	<b>0.00</b>	<b>2'775.00</b>
<b>160</b>	<b><i>Difesa nazionale civile</i></b>				
<b>3</b>	<b>SPESE CORRENTI</b>				
301.11	Indennità incaricati prova sirene	100.00		150.00	50.00
314.10	Manutenzione rete d'allarme	1'026.60		300.00	319.20
318.02	Tasse telefoniche	213.85		0.00	0.00
352.03	Contributo al Consorzio PCi Locarno e dintorni	50'504.80		49'600.00	45'889.60
383.00	Riversamento contributi sostitutivi rifugi PCi	16'300.00		30'000.00	48'500.00
<b>4</b>	<b>RICAVI CORRENTI</b>				
430.00	Contributi sostitutivi rifugi PCi		16'300.00	30'000.00	48'500.00
	<b>TOTALE RICAVI</b>		<b>16'300.00</b>	<b>30'000.00</b>	<b>48'500.00</b>
	<b>TOTALE SPESE</b>	<b>68'145.25</b>		<b>80'050.00</b>	<b>94'758.80</b>
	<b>SALDO</b>		<b>51'845.25</b>	<b>50'050.00</b>	<b>46'258.80</b>

**CONSUNTIVO SECONDO LA CLASSIFICAZIONE ISTITUZIONALE  
PER L'ANNO 2010**

CUGNASCO-GERRA	
Pagina	19

2	EDUCAZIONE	CONSUNTIVO 2010		PREVENTIVO 2010	CONSUNTIVO 2009
		SPESE	RICAVI		
<b>200</b>	<b>Scuola infanzia</b>				
<b>3</b>	<b>SPESE CORRENTI</b>				
301.15	Stipendi al personale della cucina	81'525.75		81'500.00	78'590.40
301.16	Stipendi alle inservienti di pulizia	42'281.45		41'000.00	29'876.75
301.17	Stipendi supplenze del personale della cucina	642.00		1'000.00	5'035.20
301.18	Stipendi supplenti inservienti di pulizia	913.30		2'000.00	10'426.95
301.50	Assegni di famiglia anticipati	12'250.00		13'550.00	11'600.00
302.00	Stipendi ai docenti	259'597.35		268'600.00	263'852.25
302.02	Stipendi ai docenti supplenti	21'735.00		17'100.00	17'622.70
303.00	Contributi AVS-AD	25'459.00		25'600.00	25'304.10
303.01	Contributi per assegni familiari e integrativi	7'804.05		7'850.00	7'748.30
303.02	Contributo per la formazione professionale	369.70		380.00	0.00
304.00	Contributi Cassa pensione dello Stato	34'910.50		34'600.00	34'098.40
304.01	Contributi a altri istituti di previdenza	2'326.20		2'300.00	2'067.60
305.00	Assicurazione malattia	3'079.15		3'600.00	3'287.60
305.01	Assicurazione infortuni	258.80		260.00	244.95
305.02	Assicurazione infortuni docenti	387.05		420.00	390.00
306.00	Abiti da lavoro per il personale	382.40		500.00	662.50
309.00	Corsi di formazione e aggiornamento	0.00		500.00	0.00
309.01	Regali e manifestazioni per il personale	871.80		1'000.00	170.70
310.10	Materiale scolastico, didattico e giochi	9'776.25		10'500.00	10'009.05
311.02	Arredamento e apparecchiature	5'425.70		5'000.00	7'864.50
312.00	Riscaldamento	13'115.15		20'000.00	13'736.45
312.01	Energia elettrica	13'883.60		14'500.00	10'254.15
313.01	Prestazioni di terzi per pulizia	708.00		0.00	215.20
313.02	Viveri	30'039.40		33'000.00	28'350.65
313.03	Materiale per manutenzione e pulizia	2'062.30		3'000.00	1'904.75

**CONSUNTIVO SECONDO LA CLASSIFICAZIONE ISTITUZIONALE  
PER L'ANNO 2010**

CUGNASCO-GERRA	
Pagina	20

2	EDUCAZIONE	CONSUNTIVO 2010		PREVENTIVO 2010	CONSUNTIVO 2009
		SPESE	RICAVI		
<b>200</b>	<b>Scuola infanzia</b>				
<b>3</b>	<b>SPESE CORRENTI</b>				
313.04	Materiale di consumo	1'517.40		2'000.00	3'089.60
314.01	Manutenzione stabili	7'146.20		10'000.00	13'408.65
317.01	Rimborso spese per missioni e trasferte	155.40		500.00	186.65
317.03	Attività di studio, culturali e ricreative	450.00		3'000.00	1'060.00
318.02	Tasse telefoniche	2'759.00		2'800.00	2'700.35
318.10	Altre spese per servizi ed onorari	807.00		1'000.00	645.60
318.16	Assicurazione stabili e contenuto	2'267.80		2'300.00	2'256.70
318.23	Servizio profilassi dentaria	550.75		800.00	539.95
318.24	Manifestazioni e attività	0.00		0.00	63.50
318.25	Progetti d'Istituto	0.00		1'200.00	0.00
319.20	Altre spese	0.00		300.00	396.80
352.05	Contributo per frequenza in altri Comuni	1'980.00		4'200.00	4'380.00
<b>4</b>	<b>RICAVI CORRENTI</b>				
432.00	Tasse refezione		47'212.90	50'000.00	50'096.50
436.00	Indennità malattia e infortuni		11'379.55	12'650.00	7'879.95
436.02	Rimborso assegni familiari		12'250.00	13'550.00	11'600.00
436.90	Rimborsi diversi		0.00	0.00	2'649.50
439.00	Altri recuperi		110.20	500.00	165.00
461.03	Sussidio cantonale stipendi docenti		151'674.00	149'000.00	161'181.00
	<b>TOTALE RICAVI</b>		<b>222'626.65</b>	<b>225'700.00</b>	<b>233'571.95</b>
	<b>TOTALE SPESE</b>	<b>587'437.45</b>		<b>615'860.00</b>	<b>592'040.95</b>
	<b>SALDO</b>		<b>364'810.80</b>	<b>390'160.00</b>	<b>358'469.00</b>
<b>210</b>	<b>Scuola elementare</b>				
<b>3</b>	<b>SPESE CORRENTI</b>				



**CONSUNTIVO SECONDO LA CLASSIFICAZIONE ISTITUZIONALE  
PER L'ANNO 2010**

CUGNASCO-GERRA	
Pagina	21

2	EDUCAZIONE	CONSUNTIVO 2010		PREVENTIVO 2010	CONSUNTIVO 2009
		SPESE	RICAVI		
<b>210</b>	<b>Scuola elementare</b>				
<b>3</b>	<b>SPESE CORRENTI</b>				
301.20	Stipendio al direttore	109'127.85		109'200.00	81'913.90
301.22	Stipendio al custode-bidello	38'369.85		33'500.00	33'825.10
301.23	Stipendio autista scuola-bus	18'862.35		17'700.00	18'898.65
301.40	Stipendi al personale ausiliario	53'669.25		51'000.00	50'948.55
301.50	Assegni di famiglia anticipati	11'800.00		9'900.00	4'800.00
302.00	Stipendi ai docenti	900'945.65		879'000.00	883'005.00
302.01	Stipendi ai docenti di materie speciali	268'242.85		273'000.00	267'168.25
302.02	Stipendi ai docenti supplenti	20'740.00		28'500.00	35'385.00
303.00	Contributi AVS-AD	93'426.40		86'100.00	113'525.00
303.01	Contributi per assegni familiari e integrativi	26'433.80		26'400.00	25'565.50
303.02	Contributo per la formazione professionale	1'201.20		1'250.00	0.00
304.00	Contributi Cassa pensione dello Stato	150'315.00		150'000.00	150'145.45
305.00	Assicurazione malattia	10'148.75		10'600.00	9'945.40
305.01	Assicurazione infortuni	522.35		700.00	666.55
305.02	Assicurazione infortuni docenti	1'904.35		1'900.00	1'640.10
306.00	Abiti da lavoro per il personale	514.85		0.00	0.00
308.01	Prestazioni di terzi per trasporti	220.00		3'000.00	1'920.00
309.00	Corsi di formazione e aggiornamento	230.00		1'000.00	350.00
309.01	Regali e manifestazioni per il personale	1'964.20		3'000.00	1'637.65
310.01	Abbonamenti e inserzioni	725.00		1'200.00	1'093.65
310.04	Acquisto programmi informatici	556.55		2'000.00	1'298.45
310.10	Materiale scolastico, didattico e giochi	49'486.35		46'500.00	44'520.30
310.11	Biblioteca scolastica	2'482.45		3'000.00	2'464.85
310.12	Materiale di segreteria	471.65		1'000.00	653.15
311.03	Acquisto e manutenzione attrezzature	9'311.25		11'000.00	1'944.90

**CONSUNTIVO SECONDO LA CLASSIFICAZIONE ISTITUZIONALE  
PER L'ANNO 2010**

CUGNASCO-GERRA	
Pagina	22

2	EDUCAZIONE	CONSUNTIVO 2010		PREVENTIVO 2010	CONSUNTIVO 2009
		SPESE	RICAVI		
<b>210</b>	<b>Scuola elementare</b>				
<b>3</b>	<b>SPESE CORRENTI</b>				
311.04	Acquisto e manutenzione apparecchiature scolastiche	4'490.25		5'000.00	3'758.85
311.05	Acquisto e manutenzione mobilio	12'825.25		7'000.00	5'707.95
312.00	Riscaldamento	14'115.15		25'000.00	22'510.15
312.01	Energia elettrica	6'731.45		7'800.00	6'165.10
312.02	Carburante bus	1'485.85		1'700.00	1'609.90
313.03	Materiale per manutenzione e pulizia	7'731.60		8'000.00	8'298.05
313.04	Materiale di consumo	3'006.60		1'500.00	837.20
314.01	Manutenzione stabili	11'097.90		15'000.00	9'262.25
314.03	Servizi di manutenzione	1'088.75		1'000.00	797.30
315.01	Abbonamenti di servizio	5'455.85		5'000.00	5'455.20
315.02	Manutenzione bus	10'988.15		5'000.00	3'120.25
316.00	Leasing apparecchiature d'ufficio	1'614.00		1'700.00	3'228.00
317.01	Rimborso spese per missioni e trasferte	564.00		1'000.00	172.70
317.02	Scuola fuori sede	10'055.05		10'000.00	11'005.35
317.03	Attività di studio, culturali e ricreative	15'550.15		20'500.00	15'435.30
317.04	Colonia Gagnascolo	10'555.00		26'000.00	0.00
318.01	Spese postali	841.60		1'000.00	227.05
318.02	Tasse telefoniche	3'416.10		3'500.00	2'557.55
318.10	Altre spese per servizi ed onorari	759.45		1'000.00	3'405.00
318.13	Consulenze, perizie e spese legali	0.00		2'000.00	0.00
318.16	Assicurazione stabili e contenuto	4'164.15		4'200.00	4'143.80
318.25	Progetti d'Istituto	0.00		4'000.00	0.00
318.26	Assicurazione e tasse bus	2'383.80		2'200.00	2'187.20
319.00	Tasse e contributi, costi diversi	1'011.80		1'000.00	1'986.45
319.20	Altre spese	200.40		500.00	326.35

**CONSUNTIVO SECONDO LA CLASSIFICAZIONE ISTITUZIONALE  
PER L'ANNO 2010**

CUGNASCO-GERRA	
Pagina	23

2	EDUCAZIONE	CONSUNTIVO 2010		PREVENTIVO 2010	CONSUNTIVO 2009
		SPESE	RICAVI		
<b>210</b>	<b>Scuola elementare</b>				
<b>3</b>	<b>SPESE CORRENTI</b>				
351.00	Diritti d'autore - reprografia	704.30		600.00	552.65
352.05	Contributo per frequenza in altri Comuni	1'200.00		1'200.00	1'380.00
352.07	Contributo al Consorzio scolastico Valle Verzasca	16'707.25		25'500.00	36'359.70
365.32	Contributo al Comitato Genitori	900.00		900.00	900.00
390.02	Addebiti interni: quota parte prestazioni operai	7'000.00		7'300.00	6'800.00
390.03	Addebiti interni: prestazioni amministrative	44'350.00		44'700.00	45'700.00
390.10	Addebiti interni: quota parte interessi	17'571.80		17'200.00	17'495.00
390.11	Addebiti interni: quota parte ammortamento	50'197.50		50'000.00	49'644.50
<b>4</b>	<b>RICAVI CORRENTI</b>				
427.02	Affitti refettorio, cucina e palestra		0.00	500.00	0.00
433.01	Contributi famiglie per scuola fuori sede		2'050.00	2'000.00	2'100.00
433.02	Contributi per Colonia Gognascolo		10'800.90	20'000.00	0.00
436.01	Indennità perdita di guadagno		590.55	2'000.00	20'847.70
436.02	Rimborso assegni familiari		11'800.00	9'900.00	4'800.00
436.05	Rimborsi da assicurazioni		0.00	0.00	1'078.90
436.10	Rimborso spese trasporti		1'476.65	3'000.00	2'402.15
436.90	Rimborsi diversi		170.00	350.00	208.05
439.00	Altri recuperi		0.00	1'000.00	200.00
452.00	Tasse frequenza allievi da altri Comuni		0.00	1'200.00	0.00
452.01	Città di Locarno: partecipazione alle spese di affitto		35'000.00	35'000.00	35'000.00
452.03	Città di Locarno: partecipazione spese d'esercizio		332'555.40	315'000.00	319'985.85
461.03	Sussidio cantonale stipendi docenti		517'202.00	485'000.00	535'559.00

**CONSUNTIVO SECONDO LA CLASSIFICAZIONE ISTITUZIONALE  
PER L'ANNO 2010**

2	EDUCAZIONE	CONSUNTIVO 2010		PREVENTIVO 2010	CONSUNTIVO 2009
		SPESE	RICAVI		
210	<i>Scuola elementare</i>				
	TOTALE RICAVI		911'645.50	874'950.00	922'181.65
	TOTALE SPESE	2'040'435.10		2'058'450.00	2'004'344.20
	SALDO		1'128'789.60	1'183'500.00	1'082'162.55
212	<i>Scuola media</i>				
3	<b>SPESE CORRENTI</b>				
361.01	Partecipazione spese trasporto allievi	26'838.45		26'000.00	22'614.20
366.00	Contributi per attività varie	8'320.00		7'800.00	7'740.00
366.01	Contributo alle famiglie per mensa	619.50		400.00	328.50
	TOTALE RICAVI		0.00	0.00	0.00
	TOTALE SPESE	35'777.95		34'200.00	30'682.70
	SALDO		35'777.95	34'200.00	30'682.70
220	<i>Scuole speciali</i>				
3	<b>SPESE CORRENTI</b>				
361.02	Contributi al collocamento in scuole speciali	1'560.00		2'600.00	1'560.00
	TOTALE RICAVI		0.00	0.00	0.00
	TOTALE SPESE	1'560.00		2'600.00	1'560.00
	SALDO		1'560.00	2'600.00	1'560.00

**CONSUNTIVO SECONDO LA CLASSIFICAZIONE ISTITUZIONALE  
PER L'ANNO 2010**

CUGNASCO-GERRA	
Pagina	25

3	CULTURA E TEMPO LIBERO	CONSUNTIVO 2010		PREVENTIVO 2010	CONSUNTIVO 2009
		SPESE	RICAVI		
<b>300</b>	<b>Promozione culturale</b>				
<b>3</b>	<b>SPESE CORRENTI</b>				
365.01	Attività culturali	0.00		1'500.00	0.00
365.02	Contributo al Circolo di cultura Cugnasco-Gerra Piano	500.00		500.00	500.00
365.03	Contributi alle associazioni culturali	250.00		600.00	450.00
365.34	Contributo all'Orchestra della Svizzera Italiana (OSI)	500.00		0.00	0.00
	<b>TOTALE RICAVI</b>		<b>0.00</b>	<b>0.00</b>	<b>0.00</b>
	<b>TOTALE SPESE</b>	<b>1'250.00</b>		<b>2'600.00</b>	<b>950.00</b>
	<b>SALDO</b>		<b>1'250.00</b>	<b>2'600.00</b>	<b>950.00</b>
<b>310</b>	<b>Protezione patrimonio</b>				
<b>3</b>	<b>SPESE CORRENTI</b>				
365.04	Contributo al Museo Valle Verzasca	20.00		0.00	0.00
	<b>TOTALE RICAVI</b>		<b>0.00</b>	<b>0.00</b>	<b>0.00</b>
	<b>TOTALE SPESE</b>	<b>20.00</b>		<b>0.00</b>	<b>0.00</b>
	<b>SALDO</b>		<b>20.00</b>	<b>0.00</b>	<b>0.00</b>
<b>330</b>	<b>Parchi e sentieri pubblici</b>				
<b>3</b>	<b>SPESE CORRENTI</b>				
313.05	Materiale per sentieri	934.65		5'000.00	4'501.95
313.06	Materiale per parchi gioco	819.00		5'000.00	1'019.55
314.05	Prestazioni di terzi per manutenzione sentieri	5'470.80		8'000.00	3'633.30
314.06	Prestazioni di terzi per manutenz. parchi e giardini	12'109.80		10'000.00	7'547.20
314.07	Giornata pulizia sentieri montani	1'408.55		1'200.00	1'247.33
316.03	Noleggio macchinari	0.00		500.00	0.00
316.05	Affitto sedime patriziale lungo Riarena	100.00		100.00	100.00
365.05	Contributo Associaz. ticinese sentieri escursionistici	100.00		100.00	100.00
390.00	Addebiti interni: prestazioni operai per parchi gioco	13'300.00		13'300.00	13'400.00

**CONSUNTIVO SECONDO LA CLASSIFICAZIONE ISTITUZIONALE  
PER L'ANNO 2010**

CUGNASCO-GERRA	
Pagina	26

3	CULTURA E TEMPO LIBERO	CONSUNTIVO 2010		PREVENTIVO 2010	CONSUNTIVO 2009
		SPESE	RICAVI		
<b>330</b>	<b><i>Parchi e sentieri pubblici</i></b>				
<b>3</b>	<b>SPESE CORRENTI</b>				
390.01	Addebiti interni: prestazioni operai per sentieri	24'800.00		24'800.00	24'500.00
<b>4</b>	<b>RICAVI CORRENTI</b>				
439.01	Recuperi per giornata pulizia sentieri montani		700.00	600.00	620.00
	<b>TOTALE RICAVI</b>		<b>700.00</b>	<b>600.00</b>	<b>620.00</b>
	<b>TOTALE SPESE</b>	<b>59'042.80</b>		<b>68'000.00</b>	<b>56'049.33</b>
	<b>SALDO</b>		<b>58'342.80</b>	<b>67'400.00</b>	<b>55'429.33</b>
<b>340</b>	<b><i>Sport</i></b>				
<b>3</b>	<b>SPESE CORRENTI</b>				
301.27	Stipendio bagnino piscina esterna CPS	2'421.00		0.00	0.00
303.00	Contributi AVS-AD	150.15		0.00	0.00
303.01	Contributi per assegni familiari e integrativi	46.00		0.00	0.00
303.02	Contributo per la formazione professionale	2.20		0.00	0.00
305.01	Assicurazione infortuni	4.85		0.00	0.00
361.12	Contributo per uso piscina esterna CPS	0.00		2'500.00	0.00
362.02	Contributo Centro sportivo di Sonogno	7'000.00		7'000.00	7'000.00
365.06	Contributi a società sportive	18'500.00		20'000.00	18'200.00
365.33	CBR SA - copertura disavanzo di gestione	21'040.00		9'900.00	5'000.00
366.02	Contributi corsi Gioventù e Sport	100.00		500.00	0.00
<b>4</b>	<b>RICAVI CORRENTI</b>				
462.00	Città di Locarno: contributo per piscina esterna CPS		500.00	0.00	0.00
	<b>TOTALE RICAVI</b>		<b>500.00</b>	<b>0.00</b>	<b>0.00</b>
	<b>TOTALE SPESE</b>	<b>49'264.20</b>		<b>39'900.00</b>	<b>30'200.00</b>
	<b>SALDO</b>		<b>48'764.20</b>	<b>39'900.00</b>	<b>30'200.00</b>
<b>350</b>	<b><i>Altre attività di tempo libero</i></b>				

**CONSUNTIVO SECONDO LA CLASSIFICAZIONE ISTITUZIONALE  
PER L'ANNO 2010**

3	CULTURA E TEMPO LIBERO	CONSUNTIVO 2010		PREVENTIVO 2010	CONSUNTIVO 2009
		SPESE	RICAVI		
<b>350</b>	<b><i>Altre attività di tempo libero</i></b>				
<b>3</b>	<b>SPESE CORRENTI</b>				
319.01	Giornata sportiva per i giovani	5'513.15		5'500.00	0.00
362.03	Contributi per attività anziani	6'896.65		10'000.00	6'414.80
362.04	Contributo giornata sportiva	0.00		0.00	2'285.75
365.08	Contributo alla ludoteca	1'000.00		1'250.00	1'250.00
365.09	Contributo alle colonie	0.00		0.00	1'850.00
365.10	Contributo La Biblioteca, Riazzino	500.00		500.00	500.00
365.12	Altre attività di tempo libero	100.00		2'000.00	350.00
366.03	Contributi per corsi di musica	8'257.50		8'000.00	7'868.35
<b>4</b>	<b>RICAVI CORRENTI</b>				
452.02	Recuperi per giornata sportiva		2'053.90	3'200.00	0.00
469.00	Contributi per attività anziani		0.00	0.00	600.00
	<b>TOTALE RICAVI</b>		<b>2'053.90</b>	<b>3'200.00</b>	<b>600.00</b>
	<b>TOTALE SPESE</b>	<b>22'267.30</b>		<b>27'250.00</b>	<b>20'518.90</b>
	<b>SALDO</b>		<b>20'213.40</b>	<b>24'050.00</b>	<b>19'918.90</b>
<b>390</b>	<b><i>Culto</i></b>				
<b>3</b>	<b>SPESE CORRENTI</b>				
362.05	Contributo alla Parrocchia di Gerra Verzasca e Piano	20'000.00		20'000.00	20'000.00
362.06	Contributo alla Chiesa evangelica	2'500.00		2'500.00	2'500.00
362.07	Prestazioni del Comune per Legati	80.00		80.00	80.00
	<b>TOTALE RICAVI</b>		<b>0.00</b>	<b>0.00</b>	<b>0.00</b>
	<b>TOTALE SPESE</b>	<b>22'580.00</b>		<b>22'580.00</b>	<b>22'580.00</b>
	<b>SALDO</b>		<b>22'580.00</b>	<b>22'580.00</b>	<b>22'580.00</b>

**CONSUNTIVO SECONDO LA CLASSIFICAZIONE ISTITUZIONALE  
PER L'ANNO 2010**

CUGNASCO-GERRA	
Pagina	28

4	SALUTE PUBBLICA	CONSUNTIVO 2010		PREVENTIVO 2010	CONSUNTIVO 2009
		SPESE	RICAVI		
<b>450</b>	<b><i>Lotta profilattica malattie</i></b>				
<b>3</b>	<b>SPESE CORRENTI</b>				
365.13	Contributo all'Antenna Icaro	1'200.00		1'200.00	1'200.00
365.14	Contributo al Dispensario antitubercolare	100.00		100.00	100.00
365.15	Contributo alla Fondazione Diamante	274.00		1'500.00	337.65
	<b>TOTALE RICAVI</b>		<b>0.00</b>	<b>0.00</b>	<b>0.00</b>
	<b>TOTALE SPESE</b>	<b>1'574.00</b>		<b>2'800.00</b>	<b>1'637.65</b>
	<b>SALDO</b>		<b>1'574.00</b>	<b>2'800.00</b>	<b>1'637.65</b>
<b>460</b>	<b><i>Servizio medico scolastico</i></b>				
<b>3</b>	<b>SPESE CORRENTI</b>				
351.01	Servizio dentario scolastico	12'235.80		12'000.00	14'289.95
351.02	Servizio medico scolastico	1'325.00		2'000.00	1'463.00
	<b>TOTALE RICAVI</b>		<b>0.00</b>	<b>0.00</b>	<b>0.00</b>
	<b>TOTALE SPESE</b>	<b>13'560.80</b>		<b>14'000.00</b>	<b>15'752.95</b>
	<b>SALDO</b>		<b>13'560.80</b>	<b>14'000.00</b>	<b>15'752.95</b>
<b>490</b>	<b><i>Altri compiti per la salute</i></b>				
<b>3</b>	<b>SPESE CORRENTI</b>				
318.28	Contributo lotta contro le zanzare	4'880.00		2'500.00	2'835.00
352.08	Contributo al SALVA	66'723.70		83'000.00	68'311.85
365.07	Contributi e sussidi a diverse associazioni	0.00		50.00	0.00
	<b>TOTALE RICAVI</b>		<b>0.00</b>	<b>0.00</b>	<b>0.00</b>
	<b>TOTALE SPESE</b>	<b>71'603.70</b>		<b>85'550.00</b>	<b>71'146.85</b>
	<b>SALDO</b>		<b>71'603.70</b>	<b>85'550.00</b>	<b>71'146.85</b>



**CONSUNTIVO SECONDO LA CLASSIFICAZIONE ISTITUZIONALE  
PER L'ANNO 2010**

CUGNASCO-GERRA	
Pagina	29

5	PREVIDENZA SOCIALE	CONSUNTIVO 2010		PREVENTIVO 2010	CONSUNTIVO 2009
		SPESE	RICAVI		
<b>530</b>	<b><i>Altre assicurazioni sociali</i></b>				
<b>3</b>	<b>SPESE CORRENTI</b>				
361.03	Contributo alle assicurazioni sociali	480'843.15		487'200.00	485'750.15
	<b>TOTALE RICAVI</b>		<b>0.00</b>	<b>0.00</b>	<b>0.00</b>
	<b>TOTALE SPESE</b>	<b>480'843.15</b>		<b>487'200.00</b>	<b>485'750.15</b>
	<b>SALDO</b>		<b>480'843.15</b>	<b>487'200.00</b>	<b>485'750.15</b>
<b>540</b>	<b><i>Protezione della gioventù</i></b>				
<b>3</b>	<b>SPESE CORRENTI</b>				
361.04	Contributo ai provvedimenti di protezione LFam	16'099.00		16'000.00	15'311.00
361.05	Collocamento minorenni in istituti AI	0.00		5'000.00	0.00
365.07	Contributi e sussidi a diverse associazioni	0.00		100.00	0.00
365.17	Contributo a Pro Juventute	400.00		850.00	700.00
365.18	Attività di sostegno alle famiglie	16'080.00		16'000.00	15'290.00
	<b>TOTALE RICAVI</b>		<b>0.00</b>	<b>0.00</b>	<b>0.00</b>
	<b>TOTALE SPESE</b>	<b>32'579.00</b>		<b>37'950.00</b>	<b>31'301.00</b>
	<b>SALDO</b>		<b>32'579.00</b>	<b>37'950.00</b>	<b>31'301.00</b>
<b>570</b>	<b><i>Case per anziani</i></b>				
<b>3</b>	<b>SPESE CORRENTI</b>				
362.08	Contributi per anziani ospiti di istituti	470'758.95		477'000.00	481'315.40
	<b>TOTALE RICAVI</b>		<b>0.00</b>	<b>0.00</b>	<b>0.00</b>
	<b>TOTALE SPESE</b>	<b>470'758.95</b>		<b>477'000.00</b>	<b>481'315.40</b>
	<b>SALDO</b>		<b>470'758.95</b>	<b>477'000.00</b>	<b>481'315.40</b>
<b>580</b>	<b><i>Assistenza agli anziani</i></b>				
<b>3</b>	<b>SPESE CORRENTI</b>				
365.19	Contributi alle associazioni per anziani	100.00		100.00	100.00

**CONSUNTIVO SECONDO LA CLASSIFICAZIONE ISTITUZIONALE  
PER L'ANNO 2010**

CUGNASCO-GERRA	
Pagina	30

5	PREVIDENZA SOCIALE	CONSUNTIVO 2010		PREVENTIVO 2010	CONSUNTIVO 2009
		SPESE	RICAVI		
<b>580</b>	<b><i>Assistenza agli anziani</i></b>				
<b>3</b>	<b>SPESE CORRENTI</b>				
365.20	Contributi per i SACD	108'888.80		115'000.00	106'348.15
365.21	Contributi per i servizi d'appoggio	40'523.05		44'000.00	39'983.40
365.22	Contributo a Pro Senectute	100.00		100.00	100.00
365.23	Quota sociale annuale ALVAD	200.00		200.00	200.00
	<b>TOTALE RICAVI</b>		<b>0.00</b>	<b>0.00</b>	<b>0.00</b>
	<b>TOTALE SPESE</b>	<b>149'811.85</b>		<b>159'400.00</b>	<b>146'731.55</b>
	<b>SALDO</b>		<b>149'811.85</b>	<b>159'400.00</b>	<b>146'731.55</b>
<b>581</b>	<b><i>Assistenza agli indigenti</i></b>				
<b>3</b>	<b>SPESE CORRENTI</b>				
361.07	Partecipazione oneri assistenza	30'503.09		50'000.00	29'545.95
366.04	Riduzione tassa raccolta rifiuti	695.00		1'350.00	1'260.10
	<b>TOTALE RICAVI</b>		<b>0.00</b>	<b>0.00</b>	<b>0.00</b>
	<b>TOTALE SPESE</b>	<b>31'198.09</b>		<b>51'350.00</b>	<b>30'806.05</b>
	<b>SALDO</b>		<b>31'198.09</b>	<b>51'350.00</b>	<b>30'806.05</b>
<b>589</b>	<b><i>Altre iniziative assistenziali</i></b>				
<b>3</b>	<b>SPESE CORRENTI</b>				
365.24	Contributi a diversi enti assistenziali	700.00		800.00	0.00
	<b>TOTALE RICAVI</b>		<b>0.00</b>	<b>0.00</b>	<b>0.00</b>
	<b>TOTALE SPESE</b>	<b>700.00</b>		<b>800.00</b>	<b>0.00</b>
	<b>SALDO</b>		<b>700.00</b>	<b>800.00</b>	<b>0.00</b>

**CONSUNTIVO SECONDO LA CLASSIFICAZIONE ISTITUZIONALE  
PER L'ANNO 2010**

CUGNASCO-GERRA	
Pagina	31

6	TRAFFICO	CONSUNTIVO 2010		PREVENTIVO 2010	CONSUNTIVO 2009
		SPESE	RICAVI		
<b>610</b>	<b>Strade cantonali</b>				
<b>3</b>	<b>SPESE CORRENTI</b>				
351.03	Contributo al Cantone per strade cantonali	23'657.00		24'000.00	23'657.00
	<b>TOTALE RICAVI</b>		<b>0.00</b>	<b>0.00</b>	<b>0.00</b>
	<b>TOTALE SPESE</b>	<b>23'657.00</b>		<b>24'000.00</b>	<b>23'657.00</b>
	<b>SALDO</b>		<b>23'657.00</b>	<b>24'000.00</b>	<b>23'657.00</b>
<b>620</b>	<b>Strade comunali</b>				
<b>3</b>	<b>SPESE CORRENTI</b>				
301.30	Stipendi agli operai	289'742.05		303'000.00	283'841.50
301.31	Lavori temporanei prestati da terzi	0.00		0.00	249.40
301.32	Stipendi per manutenzione invernale	0.00		0.00	415.65
301.50	Assegni di famiglia anticipati	12'000.00		12'000.00	12'000.00
303.00	Contributi AVS-AD	17'734.60		18'600.00	17'242.85
303.01	Contributi per assegni familiari e integrativi	5'433.10		5'700.00	5'282.55
303.02	Contributo per la formazione professionale	257.60		300.00	0.00
304.00	Contributi Cassa pensione dello Stato	27'661.80		28'400.00	27'088.80
305.00	Assicurazione malattia	2'388.05		2'500.00	2'333.10
305.01	Assicurazione infortuni	4'485.35		4'700.00	4'220.80
306.00	Abiti da lavoro per il personale	2'982.85		3'500.00	1'971.70
309.00	Corsi di formazione e aggiornamento	970.00		1'000.00	0.00
309.01	Regali e manifestazioni per il personale	317.00		500.00	227.55
312.03	Illuminazione pubblica	84'577.40		70'000.00	74'938.30
312.04	Spese energetiche semafori	434.80		650.00	374.40
312.05	Carburante veicoli e macchinari	8'802.60		7'000.00	6'825.32
313.07	Materiale e attrezzi di manutenzione	13'817.40		10'000.00	12'632.50
313.08	Materiale per illuminazione pubblica	797.60		5'000.00	2'019.95

**CONSUNTIVO SECONDO LA CLASSIFICAZIONE ISTITUZIONALE  
PER L'ANNO 2010**

CUGNASCO-GERRA	
Pagina	32

6	TRAFFICO	CONSUNTIVO 2010		PREVENTIVO 2010	CONSUNTIVO 2009
		SPESE	RICAVI		
<b>620</b>	<b>Strade comunali</b>				
<b>3</b>	<b>SPESE CORRENTI</b>				
314.08	Prestazioni di terzi per manutenzione edile	33'521.50		30'000.00	47'061.00
314.09	Estensione e sistemazione rete illuminazione pubblica	42'797.90		20'000.00	0.00
314.11	Servizio invernale	214'767.85		100'000.00	195'027.45
314.12	Segnaletica orizzontale	10'200.00		15'000.00	1'552.30
315.03	Riparazione e manutenz. veicoli, macchinari e attrezzi	14'260.05		10'000.00	12'963.55
315.04	Segnaletica verticale	1'735.35		2'000.00	1'064.75
316.02	Tasse diverse	100.00		0.00	0.00
316.06	Noleggio veicoli e macchinari	0.00		500.00	0.00
317.01	Rimborso spese per missioni e trasferte	1'984.80		3'000.00	1'494.25
318.30	Assicurazioni e tasse autoveicoli	3'965.65		4'500.00	3'848.05
318.31	Manutenzione strada Consorzio strada Monti Motti	11'125.00		12'000.00	11'125.00
382.00	Riversamento contributi sostitutivi posteggi	12'500.00		5'000.00	20'000.00
<b>4</b>	<b>RICAVI CORRENTI</b>				
427.03	Affitto posteggi		11'840.00	15'000.00	11'980.00
430.01	Tasse di esenzione formazione posteggi		12'500.00	5'000.00	20'000.00
434.01	Tassa traffico pesante		1'150.00	1'000.00	0.00
436.01	Indennità perdita di guadagno		0.00	2'500.00	9'404.60
436.02	Rimborso assegni familiari		12'000.00	12'000.00	12'000.00
436.08	Rimborso dall'ACAP		30'000.00	30'000.00	25'000.00
439.00	Altri recuperi		450.00	500.00	997.20
490.00	Accrediti interni: canalizzazioni comunali		19'200.00	19'200.00	19'000.00
490.01	Accrediti interni: da servizio raccolta rifiuti		69'300.00	69'300.00	60'900.00
490.02	Accrediti interni: prestazioni operai per parchi gioco		13'300.00	13'300.00	13'400.00
490.03	Accrediti interni: prestazioni operai per sentieri		24'800.00	24'800.00	24'500.00
490.04	Accrediti interni: prestazioni operai per cimiteri		5'300.00	5'300.00	8'400.00

**CONSUNTIVO SECONDO LA CLASSIFICAZIONE ISTITUZIONALE  
PER L'ANNO 2010**

CUGNASCO-GERRA	
Pagina	33

6	TRAFFICO	CONSUNTIVO 2010		PREVENTIVO 2010	CONSUNTIVO 2009
		SPESE	RICAVI		
<b>620</b>	<b>Strade comunali</b>				
<b>4</b>	<b>RICAVI CORRENTI</b>				
490.06	Accrediti interni: prestazioni operai per S.E.		7'000.00	7'300.00	6'800.00
	<b>TOTALE RICAVI</b>		<b>206'840.00</b>	<b>205'200.00</b>	<b>212'381.80</b>
	<b>TOTALE SPESE</b>	<b>819'360.30</b>		<b>674'850.00</b>	<b>745'800.72</b>
	<b>SALDO</b>		<b>612'520.30</b>	<b>469'650.00</b>	<b>533'418.92</b>
<b>651</b>	<b>Aziende del traffico locale</b>				
<b>3</b>	<b>SPESE CORRENTI</b>				
318.32	Contributo abbonamento Arcobaleno	10'850.90		8'000.00	10'598.40
	<b>TOTALE RICAVI</b>		<b>0.00</b>	<b>0.00</b>	<b>0.00</b>
	<b>TOTALE SPESE</b>	<b>10'850.90</b>		<b>8'000.00</b>	<b>10'598.40</b>
	<b>SALDO</b>		<b>10'850.90</b>	<b>8'000.00</b>	<b>10'598.40</b>
<b>690</b>	<b>Altro traffico</b>				
<b>3</b>	<b>SPESE CORRENTI</b>				
318.34	Indennità CFPS per vendita carta giornaliera Comune	3'000.00		3'000.00	833.40
352.09	Commissione intercomunale dei trasporti	1'793.25		3'100.00	1'224.00
361.09	Comunità tariffale Ticino e Moesano	8'908.00		10'500.00	8'838.00
361.10	Finanziamento trasporti pubblici	88'139.00		90'000.00	86'997.00
365.25	Carta giornaliera Comune	58'650.00		48'875.00	39'100.00
<b>4</b>	<b>RICAVI CORRENTI</b>				
435.00	Vendita carta giornaliera Comune		60'250.00	59'000.00	41'805.00
	<b>TOTALE RICAVI</b>		<b>60'250.00</b>	<b>59'000.00</b>	<b>41'805.00</b>
	<b>TOTALE SPESE</b>	<b>160'490.25</b>		<b>155'475.00</b>	<b>136'992.40</b>
	<b>SALDO</b>		<b>100'240.25</b>	<b>96'475.00</b>	<b>95'187.40</b>

**CONSUNTIVO SECONDO LA CLASSIFICAZIONE ISTITUZIONALE  
PER L'ANNO 2010**

CUGNASCO-GERRA	
Pagina	34

7	PROTEZIONE AMBIENTE E SISTEMAZIONE TERRITORIO	CONSUNTIVO 2010		PREVENTIVO 2010	CONSUNTIVO 2009
		SPESE	RICAVI		
<b>710</b>	<b><i>Fognature e depurazione</i></b>				
<b>3</b>	<b>SPESE CORRENTI</b>				
314.20	Manutenzione canalizzazioni	8'295.50		10'000.00	12'106.05
318.33	Consulenze allacciamenti	0.00		1'000.00	0.00
352.11	Contributo al CDV	168'762.55		173'000.00	161'637.90
380.00	Accantonamento manutenz. straordinaria canalizzazioni	8'532.75		12'800.00	25'025.50
390.02	Addebiti interni: quota parte prestazioni operai	19'200.00		19'200.00	19'000.00
<b>4</b>	<b>RICAVI CORRENTI</b>				
434.10	Tasse d'uso canalizzazioni		194'885.20	200'000.00	197'811.40
434.11	Tasse allacciamento canalizzazione		6'050.00	10'000.00	7'852.00
480.00	Accantonamento manutenz. straordinaria canalizzazioni		3'855.60	6'000.00	12'106.05
	<b>TOTALE RICAVI</b>		<b>204'790.80</b>	<b>216'000.00</b>	<b>217'769.45</b>
	<b>TOTALE SPESE</b>	<b>204'790.80</b>		<b>216'000.00</b>	<b>217'769.45</b>
	<b>SALDO</b>		<b>0.00</b>	<b>0.00</b>	<b>0.00</b>
<b>720</b>	<b><i>Eliminazione rifiuti</i></b>				
<b>3</b>	<b>SPESE CORRENTI</b>				
311.10	Acquisto contenitori rifiuti	4'295.00		3'000.00	2'511.70
312.01	Energia elettrica	285.15		450.00	240.95
313.09	Materiali per servizio raccolta rifiuti	3'412.80		3'000.00	1'787.55
315.05	Manutenzione contenitori rifiuti	3'271.00		4'000.00	4'529.30
316.03	Noleggio macchinari	380.00		450.00	504.00
316.07	Affitto sedime patriziale piazza di compostaggio	500.00		500.00	500.00
318.40	Prestazioni di terzi per raccolta rifiuti	369.30		500.00	360.00
318.41	Raccolte separate	52'129.80		70'000.00	55'502.25
318.42	Gestione e manutenzione piazze di compostaggio	37'689.15		20'000.00	31'097.75
318.43	Fabbricazione, logistica e vendita sacchi tassati	19'752.07		14'000.00	14'327.73

**CONSUNTIVO SECONDO LA CLASSIFICAZIONE ISTITUZIONALE  
PER L'ANNO 2010**

CUGNASCO-GERRA	
Pagina	35

7	PROTEZIONE AMBIENTE E SISTEMAZIONE TERRITORIO	CONSUNTIVO 2010		PREVENTIVO 2010	CONSUNTIVO 2009
		SPESE	RICAVI		
<b>720</b>	<b><i>Eliminazione rifiuti</i></b>				
<b>3</b>	<b>SPESE CORRENTI</b>				
319.60	IVA non recuperabile	6'973.87		5'000.00	8'385.17
352.12	Consorzio raccolta rifiuti Sud Bellinzona	174'256.50		174'000.00	211'375.80
352.13	Consorzio raccolta rifiuti Valle Verzasca	36'080.00		36'100.00	43'740.00
390.02	Addebiti interni: quota parte prestazioni operai	69'300.00		69'300.00	60'900.00
<b>4</b>	<b>RICAVI CORRENTI</b>				
434.15	Tassa base tassa sul sacco		171'065.65	170'000.00	114'069.45
434.16	Vendita sacchi tassati		85'015.05	90'000.00	76'042.20
434.17	Tasse raccolta rifiuti Valle		37'560.75	35'000.00	31'686.50
436.07	Tasse richiami di pagamento		0.00	1'000.00	1'089.95
439.00	Altri recuperi		9'048.30	10'000.00	7'556.55
452.10	Rimborsi da Consorzi		5'984.40	0.00	11'034.95
	<b>TOTALE RICAVI</b>		<b>308'674.15</b>	<b>306'000.00</b>	<b>241'479.60</b>
	<b>TOTALE SPESE</b>	<b>408'694.64</b>		<b>400'300.00</b>	<b>435'762.20</b>
	<b>SALDO</b>		<b>100'020.49</b>	<b>94'300.00</b>	<b>194'282.60</b>
<b>740</b>	<b><i>Cimiteri e sepoltura</i></b>				
<b>3</b>	<b>SPESE CORRENTI</b>				
301.35	Stipendi per manutenzione cimiteri	284.85		500.00	299.45
303.00	Contributi AVS-AD	17.65		35.00	18.55
303.01	Contributi per assegni familiari e integrativi	5.40		10.00	5.25
303.02	Contributo per la formazione professionale	0.25		1.00	0.00
305.00	Assicurazione malattia	0.00		7.00	0.00
305.01	Assicurazione infortuni	0.55		1.00	0.55
312.01	Energia elettrica	1'541.50		2'000.00	1'448.65
313.07	Materiale e attrezzi di manutenzione	180.00		1'000.00	314.25

**CONSUNTIVO SECONDO LA CLASSIFICAZIONE ISTITUZIONALE  
PER L'ANNO 2010**

CUGNASCO-GERRA	
Pagina	36

7	PROTEZIONE AMBIENTE E SISTEMAZIONE TERRITORIO	CONSUNTIVO 2010		PREVENTIVO 2010	CONSUNTIVO 2009
		SPESE	RICAVI		
<b>740</b>	<b><i>Cimiteri e sepoltura</i></b>				
<b>3</b>	<b>SPESE CORRENTI</b>				
314.25	Manutenzione cimiteri	6'999.80		3'000.00	8'460.35
314.26	Iscrizioni loculi urne cinerarie	0.00		3'000.00	4'611.80
315.10	Esecuzione fosse cimiteri	2'110.60		3'000.00	368.00
318.16	Assicurazione stabili e contenuto	75.10		100.00	74.75
390.02	Addebiti interni: quota parte prestazioni operai	5'300.00		5'300.00	8'400.00
<b>4</b>	<b>RICAVI CORRENTI</b>				
434.20	Tasse concessioni cimiteri		2'556.00	4'500.00	3'168.00
434.21	Rimborso spese iscrizioni loculi urne cinerarie		0.00	3'000.00	5'211.80
436.90	Rimborsi diversi		0.00	0.00	3'120.00
	<b>TOTALE RICAVI</b>		<b>2'556.00</b>	<b>7'500.00</b>	<b>11'499.80</b>
	<b>TOTALE SPESE</b>	<b>16'515.70</b>		<b>17'954.00</b>	<b>24'001.60</b>
	<b>SALDO</b>		<b>13'959.70</b>	<b>10'454.00</b>	<b>12'501.80</b>
<b>750</b>	<b><i>Arginature</i></b>				
<b>3</b>	<b>SPESE CORRENTI</b>				
313.10	Materiali per sistemazione riali	0.00		2'000.00	0.00
314.30	Prestazioni di terzi per pulizia e sistemazione riali	15'930.05		20'000.00	16'103.60
314.31	Prestazioni di terzi per opere di premunizione	0.00		2'000.00	1'948.95
318.50	Contributo al Consorzio correzione fiume Ticino	6'871.05		6'800.00	6'767.25
318.56	Controllo opere di premunizione	0.00		0.00	1'291.20
	<b>TOTALE RICAVI</b>		<b>0.00</b>	<b>0.00</b>	<b>0.00</b>
	<b>TOTALE SPESE</b>	<b>22'801.10</b>		<b>30'800.00</b>	<b>26'111.00</b>
	<b>SALDO</b>		<b>22'801.10</b>	<b>30'800.00</b>	<b>26'111.00</b>
<b>781</b>	<b><i>Eliminazione cadaveri animali</i></b>				
<b>3</b>	<b>SPESE CORRENTI</b>				



**CONSUNTIVO SECONDO LA CLASSIFICAZIONE ISTITUZIONALE  
PER L'ANNO 2010**

CUGNASCO-GERRA	
Pagina	37

7	PROTEZIONE AMBIENTE E SISTEMAZIONE TERRITORIO	CONSUNTIVO 2010		PREVENTIVO 2010	CONSUNTIVO 2009
		SPESE	RICAVI		
<b>781</b>	<b><i>Eliminazione cadaveri animali</i></b>				
<b>3</b>	<b>SPESE CORRENTI</b>				
318.51	Centro intercomunale raccolta carcasse Losone	2'139.10		2'700.00	1'965.10
318.61	Spese recupero cadaveri animali	510.00		500.00	100.00
	<b>TOTALE RICAVI</b>		<b>0.00</b>	<b>0.00</b>	<b>0.00</b>
	<b>TOTALE SPESE</b>	<b>2'649.10</b>		<b>3'200.00</b>	<b>2'065.10</b>
	<b>SALDO</b>		<b>2'649.10</b>	<b>3'200.00</b>	<b>2'065.10</b>
<b>789</b>	<b><i>Altre immissioni</i></b>				
<b>3</b>	<b>SPESE CORRENTI</b>				
318.52	Controllo impianti a combustione	0.00		32'000.00	0.00
351.04	Tassa cantonale controllo impianti a combustione	0.00		4'500.00	0.00
365.26	Contributi alle associazioni ambientali	0.00		50.00	0.00
<b>4</b>	<b>RICAVI CORRENTI</b>				
434.22	Tasse controllo impianti a combustione		0.00	37'000.00	0.00
	<b>TOTALE RICAVI</b>		<b>0.00</b>	<b>37'000.00</b>	<b>0.00</b>
	<b>TOTALE SPESE</b>	<b>0.00</b>		<b>36'550.00</b>	<b>0.00</b>
	<b>SALDO</b>		<b>0.00</b>	<b>-450.00</b>	<b>0.00</b>
<b>790</b>	<b><i>Pianificazione del territorio</i></b>				
<b>3</b>	<b>SPESE CORRENTI</b>				
318.13	Consulenze, perizie e spese legali	0.00		5'000.00	2'898.30
365.07	Contributi e sussidi a diverse associazioni	337.40		150.00	141.55
	<b>TOTALE RICAVI</b>		<b>0.00</b>	<b>0.00</b>	<b>0.00</b>
	<b>TOTALE SPESE</b>	<b>337.40</b>		<b>5'150.00</b>	<b>3'039.85</b>
	<b>SALDO</b>		<b>337.40</b>	<b>5'150.00</b>	<b>3'039.85</b>
<b>791</b>	<b><i>Sviluppo economico</i></b>				
<b>3</b>	<b>SPESE CORRENTI</b>				

**CONSUNTIVO SECONDO LA CLASSIFICAZIONE ISTITUZIONALE  
PER L'ANNO 2010**

7	PROTEZIONE AMBIENTE E SISTEMAZIONE TERRITORIO	CONSUNTIVO 2010		PREVENTIVO 2010	CONSUNTIVO 2009
		SPESE	RICAVI		
<b>791</b>	<b>Sviluppo economico</b>				
<b>3</b>	<b>SPESE CORRENTI</b>				
365.27	Contributo Associazione Comuni Valle Verzasca	9'884.00		10'000.00	9'520.00
365.28	Contributo Associazione Comuni e Regioni di montagna	1'360.00		1'500.00	1'043.60
	<b>TOTALE RICAVI</b>		<b>0.00</b>	<b>0.00</b>	<b>0.00</b>
	<b>TOTALE SPESE</b>	<b>11'244.00</b>		<b>11'500.00</b>	<b>10'563.60</b>
	<b>SALDO</b>		<b>11'244.00</b>	<b>11'500.00</b>	<b>10'563.60</b>

**CONSUNTIVO SECONDO LA CLASSIFICAZIONE ISTITUZIONALE  
PER L'ANNO 2010**

CUGNASCO-GERRA	
Pagina	39

8	ECONOMIA	CONSUNTIVO 2010		PREVENTIVO 2010	CONSUNTIVO 2009
		SPESE	RICAVI		
<b>800</b>	<b><i>Agricoltura</i></b>				
<b>3</b>	<b>SPESE CORRENTI</b>				
365.29	Contributi alle associazioni agricole	0.00		20.00	0.00
<b>4</b>	<b>RICAVI CORRENTI</b>				
427.04	Affitto alambicco		2'500.00	2'500.00	2'500.00
	<b>TOTALE RICAVI</b>		<b>2'500.00</b>	<b>2'500.00</b>	<b>2'500.00</b>
	<b>TOTALE SPESE</b>	<b>0.00</b>		<b>20.00</b>	<b>0.00</b>
	<b>SALDO</b>	<b>2'500.00</b>		<b>-2'480.00</b>	<b>-2'500.00</b>
<b>802</b>	<b><i>Allevamento bestiame</i></b>				
<b>3</b>	<b>SPESE CORRENTI</b>				
365.30	Consorzi bovino, ovino e caprino Valle Verzasca	540.00		700.00	660.00
	<b>TOTALE RICAVI</b>		<b>0.00</b>	<b>0.00</b>	<b>0.00</b>
	<b>TOTALE SPESE</b>	<b>540.00</b>		<b>700.00</b>	<b>660.00</b>
	<b>SALDO</b>		<b>540.00</b>	<b>700.00</b>	<b>660.00</b>
<b>810</b>	<b><i>Selvicoltura</i></b>				
<b>3</b>	<b>SPESE CORRENTI</b>				
318.54	Contributo al Consorzio forestale Val Pesta e Riarena	19'800.00		20'000.00	19'800.00
	<b>TOTALE RICAVI</b>		<b>0.00</b>	<b>0.00</b>	<b>0.00</b>
	<b>TOTALE SPESE</b>	<b>19'800.00</b>		<b>20'000.00</b>	<b>19'800.00</b>
	<b>SALDO</b>		<b>19'800.00</b>	<b>20'000.00</b>	<b>19'800.00</b>
<b>830</b>	<b><i>Turismo</i></b>				
<b>3</b>	<b>SPESE CORRENTI</b>				
361.11	Contributo all'ente ticinese per il turismo	400.00		400.00	400.00
362.10	Contributo all'ente turistico Tenero e Valle Verzasca	26'897.15		27'000.00	26'318.70
<b>4</b>	<b>RICAVI CORRENTI</b>				

**CONSUNTIVO SECONDO LA CLASSIFICAZIONE ISTITUZIONALE  
PER L'ANNO 2010**

CUGNASCO-GERRA	
Pagina	40

8	ECONOMIA	CONSUNTIVO 2010		PREVENTIVO 2010	CONSUNTIVO 2009
		SPESE	RICAVI		
830	<b>Turismo</b>				
4	<b>RICAVI CORRENTI</b>				
434.23	Tasse autorizzazioni esercizio campeggio		546.00	550.00	546.00
	<b>TOTALE RICAVI</b>		<b>546.00</b>	<b>550.00</b>	<b>546.00</b>
	<b>TOTALE SPESE</b>	<b>27'297.15</b>		<b>27'400.00</b>	<b>26'718.70</b>
	<b>SALDO</b>		<b>26'751.15</b>	<b>26'850.00</b>	<b>26'172.70</b>
860	<b>Distribuzione elettricità</b>				
4	<b>RICAVI CORRENTI</b>				
434.30	S.E.S. SA: tributo sull'uso della rete elettrica		272'605.87	210'000.00	248'722.73
434.31	S.E.S. SA: prestazioni contrattuali		81'794.64	0.00	74'617.07
	<b>TOTALE RICAVI</b>		<b>354'400.51</b>	<b>210'000.00</b>	<b>323'339.80</b>
	<b>TOTALE SPESE</b>	<b>0.00</b>		<b>0.00</b>	<b>0.00</b>
	<b>SALDO</b>	<b>354'400.51</b>		<b>-210'000.00</b>	<b>-323'339.80</b>

**CONSUNTIVO SECONDO LA CLASSIFICAZIONE ISTITUZIONALE  
PER L'ANNO 2010**

CUGNASCO-GERRA	
Pagina	41

9	FINANZE E IMPOSTE	CONSUNTIVO 2010		PREVENTIVO 2010	CONSUNTIVO 2009
		SPESE	RICAVI		
<b>900</b>	<b><i>Imposte</i></b>				
<b>3</b>	<b>SPESE CORRENTI</b>				
330.00	Ammortamento debitori imposte	4'037.05		35'000.00	11'211.75
<b>4</b>	<b>RICAVI CORRENTI</b>				
400.00	Imposta comunale P.F. (reddito e sostanza)		4'448'790.00	0.00	4'096'440.00
400.01	Sopravvenienze imposta comunale esercizi precedenti		400'000.00	0.00	300'014.30
400.02	Imposte alla fonte		23'507.30	80'000.00	92'911.10
400.03	Imposta personale		42'500.00	0.00	41'500.00
400.04	Recuperi d'imposta e imposte suppletorie		111'920.40	5'000.00	8'975.80
401.00	Imposta comunale P.G. (utile e capitale)		150'030.00	0.00	168'750.00
401.01	Partecipazione AET		963.45	1'000.00	976.65
402.00	Imposta immobiliare comunale		345'000.00	0.00	325'000.00
403.00	Imposte speciali sul reddito e sulla sostanza		47'097.70	70'000.00	120'283.05
	<b>TOTALE RICAVI</b>		<b>5'569'808.85</b>	<b>156'000.00</b>	<b>5'154'850.90</b>
	<b>TOTALE SPESE</b>	<b>4'037.05</b>		<b>35'000.00</b>	<b>11'211.75</b>
	<b>SALDO</b>	<b>5'565'771.80</b>		<b>-121'000.00</b>	<b>-5'143'639.15</b>
<b>921</b>	<b><i>Perequazione finanziaria</i></b>				
<b>3</b>	<b>SPESE CORRENTI</b>				
361.20	Contributo al fondo di compensazione intercomunale	7'864.00		18'500.00	16'899.00
<b>4</b>	<b>RICAVI CORRENTI</b>				
444.00	Contributo di livellamento		907'812.00	760'000.00	838'033.00
444.01	Contributo per oneri localizzazione geografica		76'000.00	110'000.00	20'347.00
	<b>TOTALE RICAVI</b>		<b>983'812.00</b>	<b>870'000.00</b>	<b>858'380.00</b>
	<b>TOTALE SPESE</b>	<b>7'864.00</b>		<b>18'500.00</b>	<b>16'899.00</b>
	<b>SALDO</b>	<b>975'948.00</b>		<b>-851'500.00</b>	<b>-841'481.00</b>
<b>930</b>	<b><i>Parte comunale alle entrate della Confederazione</i></b>				

**CONSUNTIVO SECONDO LA CLASSIFICAZIONE ISTITUZIONALE  
PER L'ANNO 2010**

CUGNASCO-GERRA	
Pagina	42

9	FINANZE E IMPOSTE	CONSUNTIVO 2010		PREVENTIVO 2010	CONSUNTIVO 2009
		SPESE	RICAVI		
<b>930</b>	<b><i>Parte comunale alle entrate della Confederazione</i></b>				
<b>4</b>	<b>RICAVI CORRENTI</b>				
440.00	Ridistribuzione tassa sul CO2		3'549.50	0.00	0.00
	<b>TOTALE RICAVI</b>		<b>3'549.50</b>	<b>0.00</b>	<b>0.00</b>
	<b>TOTALE SPESE</b>	<b>0.00</b>		<b>0.00</b>	<b>0.00</b>
	<b>SALDO</b>	<b>3'549.50</b>		<b>0.00</b>	<b>0.00</b>
<b>931</b>	<b><i>Parte comunale alle imposte cantonali</i></b>				
<b>4</b>	<b>RICAVI CORRENTI</b>				
441.00	Imposta di successione		0.00	10'000.00	9'104.50
441.01	Imposta immobiliare P.G.		686.00	0.00	6'102.00
441.02	Imposta sugli utili immobiliari		50'787.85	20'000.00	9'295.95
441.03	Imposta immobiliare Aziende idroelettriche		11'565.00	6'000.00	0.00
	<b>TOTALE RICAVI</b>		<b>63'038.85</b>	<b>36'000.00</b>	<b>24'502.45</b>
	<b>TOTALE SPESE</b>	<b>0.00</b>		<b>0.00</b>	<b>0.00</b>
	<b>SALDO</b>	<b>63'038.85</b>		<b>-36'000.00</b>	<b>-24'502.45</b>
<b>932</b>	<b><i>Parte comunale a patenti e regalie</i></b>				
<b>4</b>	<b>RICAVI CORRENTI</b>				
441.10	Partecipazione tasse patenti caccia e pesca		1'127.30	1'300.00	1'208.40
	<b>TOTALE RICAVI</b>		<b>1'127.30</b>	<b>1'300.00</b>	<b>1'208.40</b>
	<b>TOTALE SPESE</b>	<b>0.00</b>		<b>0.00</b>	<b>0.00</b>
	<b>SALDO</b>	<b>1'127.30</b>		<b>-1'300.00</b>	<b>-1'208.40</b>
<b>933</b>	<b><i>Parte comunale a tasse cantonali</i></b>				
<b>4</b>	<b>RICAVI CORRENTI</b>				
441.20	Partecipazione tasse sui cani		6'725.00	5'800.00	5'775.00

**CONSUNTIVO SECONDO LA CLASSIFICAZIONE ISTITUZIONALE  
PER L'ANNO 2010**

CUGNASCO-GERRA	
Pagina	43

9	FINANZE E IMPOSTE	CONSUNTIVO 2010		PREVENTIVO 2010	CONSUNTIVO 2009
		SPESE	RICAVI		
<b>933</b>	<b>Parte comunale a tasse cantonali</b>				
	TOTALE RICAVI		6'725.00	5'800.00	5'775.00
	TOTALE SPESE	0.00		0.00	0.00
	SALDO	6'725.00		-5'800.00	-5'775.00
<b>940</b>	<b>Gestione debiti e patrimonio</b>				
<b>3</b>	<b>SPESE CORRENTI</b>				
318.55	Tasse, spese e commissioni bancarie	715.70		2'500.00	1'620.80
321.01	Interessi passivi CCP	0.40		0.00	0.00
321.04	UBS, c/c cto. 430690.B1H (Gerra)	0.00		0.00	10.40
321.05	Interessi su c/c Bca. Raiffeisen, cto. 30499.76	522.00		1'500.00	2'321.50
321.10	Postfinance 26.11.2009-26.01.2010	361.12		365.00	486.10
322.01	UBS, cto. 234-437709.90Y 2005-2010	1'643.90		1'650.00	8'182.10
322.02	UBS, cto. 234-437709.90U 2007-2012	10'664.35		10'550.00	12'763.10
322.05	Bca. Raiffeisen, cto. 10499.22 (Gerra)	0.00		0.00	6'480.00
322.06	UBS, cto. 234-437709.90R 2006-2011	11'858.60		11'700.00	13'756.60
322.09	UBS, c/c cto. 234-437709.B1P (Cugnasco)	0.00		0.00	1'348.30
322.11	Bca. Raiffeisen, cto. 30499.12 (Gerra)	8'370.00		8'400.00	9'610.00
322.13	Postfinance, 2008-2013 (Cugnasco)	31'600.00		31'600.00	31'600.00
322.14	Bca. Raiffeisen, cto. 30499.81 2008-2012	5'400.00		5'400.00	6'200.00
322.15	UBS, cto. 234-437709.90D 2005-2010	111.10		115.00	11'086.85
322.16	BSCT, 2008-2014	110'513.89		110'520.00	110'513.89
322.17	UBS, cto. 437709.90H 2010-2016	41'715.55		41'900.00	0.00
329.00	Interessi remuneratori su imposte	16'025.30		25'000.00	26'706.00
<b>4</b>	<b>RICAVI CORRENTI</b>				
420.00	Interessi su averi bancari		627.25	500.00	307.15
421.00	Interessi attivi di mora		476.65	4'000.00	4'041.50
421.01	Interessi su contributi di migioria		0.00	1'000.00	0.00

**CONSUNTIVO SECONDO LA CLASSIFICAZIONE ISTITUZIONALE  
PER L'ANNO 2010**

CUGNASCO-GERRA	
Pagina	44

9	FINANZE E IMPOSTE	CONSUNTIVO 2010		PREVENTIVO 2010	CONSUNTIVO 2009
		SPESE	RICAVI		
<b>940</b>	<b><i>Gestione debiti e patrimonio</i></b>				
<b>4</b>	<b>RICAVI CORRENTI</b>				
421.02	Interessi su contributi di costruzione canalizzazioni		16'711.55	15'000.00	6'990.35
421.03	Interessi CCP		4'663.90	700.00	762.25
421.04	Interessi su depositi a termine		0.00	1'000.00	0.00
421.05	Interessi su c/c Comune-ACAP		87'700.00	92'900.00	89'550.00
421.06	Interessi attivi di mora su imposte		31'183.20	15'000.00	20'229.40
426.00	Dividendo azioni S.E.S. SA		4'800.00	4'800.00	4'800.00
490.10	Accrediti interni: scuola elementare		17'571.80	17'200.00	17'495.00
	<b>TOTALE RICAVI</b>		<b>163'734.35</b>	<b>152'100.00</b>	<b>144'175.65</b>
	<b>TOTALE SPESE</b>	<b>239'501.91</b>		<b>251'200.00</b>	<b>242'685.64</b>
	<b>SALDO</b>		<b>75'767.56</b>	<b>99'100.00</b>	<b>98'509.99</b>
<b>990</b>	<b><i>Ammortamenti</i></b>				
<b>3</b>	<b>SPESE CORRENTI</b>				
330.01	Ammortamento debitori	1'757.60		3'000.00	166.10
331.00	Ammortamento terreni non edificati, beni amministr.	36'145.00		36'145.00	38'050.00
331.01	Ammortamento opere genio civile	318'520.00		318'330.00	360'250.00
331.02	Ammortamento costruzioni edili	274'239.00		274'239.00	288'687.00
331.03	Ammortamento mobili, veicoli e attrezzature	25'050.00		25'050.00	39'960.00
331.04	Ammortamento contributi all'investimento	100'770.00		100'770.00	111'240.00
331.05	Ammortamento altre spese d'investimento	57'570.00		51'240.00	58'950.00
331.10	Ammortamento particolare (canalizzazioni)	6'980.00		0.00	0.00
332.00	Ammortamento supplementare beni amministrativi	1'001'139.85		80'776.00	77'610.60
<b>4</b>	<b>RICAVI CORRENTI</b>				
490.10	Accrediti interni: scuola elementare		50'197.50	50'000.00	49'644.50



**CONSUNTIVO SECONDO LA CLASSIFICAZIONE ISTITUZIONALE  
PER L'ANNO 2010**

9	FINANZE E IMPOSTE	CONSUNTIVO 2010		PREVENTIVO 2010	CONSUNTIVO 2009
		SPESE	RICAVI		
990	<i>Ammortamenti</i>				
	TOTALE RICAVI		50'197.50	50'000.00	49'644.50
	TOTALE SPESE	1'822'171.45		889'550.00	974'913.70
	SALDO		1'771'973.95	839'550.00	925'269.20

**CONSUNTIVO SECONDO LA CLASSIFICAZIONE ISTITUZIONALE  
PER L'ANNO 2010**

CUGNASCO-GERRA	
Pagina	46

D I C A S T E R O	R I C A P I T O L A Z I O N E C O N T O D I I N V E S T I M E N T O				U S C I T E P R E V E N T I V O	E N T R A T E 2 0 1 0	
	U S C I T E C O N S U N T I V O	%	E N T R A T E 2 0 1 0	%			
<b>0</b>	AMMINISTRAZIONE GENERALE	39'425.10	1.64 %	0.00	0.00 %	130'000.00	0.00
<b>1</b>	SICUREZZA PUBBLICA	0.00	0.00 %	12'438.00	0.52 %	50'000.00	18'000.00
<b>2</b>	EDUCAZIONE	461'297.50	19.22 %	0.00	0.00 %	1'355'000.00	0.00
<b>3</b>	CULTURA E TEMPO LIBERO	32'665.00	1.36 %	1'000.00	0.04 %	157'000.00	0.00
<b>6</b>	TRAFFICO	479'455.10	19.98 %	241'136.15	10.05 %	551'250.00	201'000.00
<b>7</b>	PROTEZIONE AMBIENTE E SISTEMAZIONE TERRITORI	326'480.95	13.60 %	325'133.55	13.55 %	700'000.00	560'000.00
<b>8</b>	ECONOMIA	3'697.90	0.15 %	0.00	0.00 %	0.00	0.00
<b>9</b>	FINANZE E IMPOSTE	0.00	0.00 %	1'820'413.85	75.85 %	0.00	886'550.00
<b>T O T A L I</b>		<b>1'343'021.55</b>	<b>55.96%</b>	<b>2'400'121.55</b>	<b>100.00 %</b>	<b>2'943'250.00</b>	<b>1'665'550.00</b>
<b>S A L D O</b>		<b>1'057'100.00</b>	<b>44.04%</b>				<b>1'277'700.00</b>
<b>T O T A L I A P A R E G G I O</b>		<b>2'400'121.55</b>		<b>2'400'121.55</b>		<b>2'943'250.00</b>	<b>2'943'250.00</b>

**CONSUNTIVO SECONDO LA CLASSIFICAZIONE ISTITUZIONALE  
PER L'ANNO 2010**

CUGNASCO-GERRA	
Pagina	47

**RICAPITOLAZIONE CONTO DI INVESTIMENTO  
PRIMA RICAPITOLAZIONE  
U S C I T E**

**ENTRATE**

<b>0</b>	<b>AMMINISTRAZIONE GENERALE</b>				
090	Compiti non ripartibili	39'425.10	1.64	%	0.00 %
	<b>TOTALE PER DICASTERO</b>	<b>39'425.10</b>			<b>0.00</b>
<b>1</b>	<b>SICUREZZA PUBBLICA</b>				
100	Registro fondiario	0.00	0.00	%	12'438.00 %
140	Polizia del fuoco	0.00	0.00	%	0.00 %
	<b>TOTALE PER DICASTERO</b>	<b>0.00</b>			<b>12'438.00</b>
<b>2</b>	<b>EDUCAZIONE</b>				
200	Scuola infanzia	0.00	0.00	%	0.00 %
210	Scuola elementare	461'297.50	19.22	%	0.00 %
	<b>TOTALE PER DICASTERO</b>	<b>461'297.50</b>			<b>0.00</b>
<b>3</b>	<b>CULTURA E TEMPO LIBERO</b>				
330	Parchi e sentieri pubblici	5'665.00	0.24	%	1'000.00 %
340	Sport	0.00	0.00	%	0.00 %
390	Culto	27'000.00	1.12	%	0.00 %
	<b>TOTALE PER DICASTERO</b>	<b>32'665.00</b>			<b>1'000.00</b>
<b>6</b>	<b>TRAFFICO</b>				
620	Strade comunali	432'107.55	18.00	%	241'136.15 %
690	Altro traffico	47'347.55	1.97	%	0.00 %
	<b>TOTALE PER DICASTERO</b>	<b>479'455.10</b>			<b>241'136.15</b>
<b>7</b>	<b>PROTEZIONE AMBIENTE E SISTEMAZIONE TERRITORIO</b>				
710	Fognature e depurazione	239'082.75	9.96	%	239'082.75 %
750	Arginature	87'398.20	3.64	%	86'050.80 %

**CONSUNTIVO SECONDO LA CLASSIFICAZIONE ISTITUZIONALE  
PER L'ANNO 2010**

CUGNASCO-GERRA	
Pagina	48

**RICAPITOLAZIONE CONTO DI INVESTIMENTO  
PRIMA RICAPITOLAZIONE  
U S C I T E**

**ENTRATE**

790	Pianificazione del territorio	0.00	0.00	%		0.00	0.00	%
	<b>TOTALE PER DICASTERO</b>	<b>326'480.95</b>				<b>325'133.55</b>		
<b>8</b>	<b>ECONOMIA</b>							
812	Foreste comunali	3'697.90	0.15	%		0.00	0.00	%
	<b>TOTALE PER DICASTERO</b>	<b>3'697.90</b>				<b>0.00</b>		
<b>9</b>	<b>FINANZE E IMPOSTE</b>							
990	Ammortamenti	0.00	0.00	%		1'820'413.85	75.85	%
	<b>TOTALE PER DICASTERO</b>	<b>0.00</b>				<b>1'820'413.85</b>		
<b>TOTALI</b>		<b>1'343'021.55</b>	<b>55.96</b>	<b>%</b>		<b>2'400'121.55</b>	<b>100.00</b>	<b>%</b>
<b>SALDO</b>		<b>1'057'100.00</b>	<b>44.04</b>	<b>%</b>				
<b>TOTALI A PAREGGIO</b>		<b>2'400'121.55</b>				<b>2'400'121.55</b>		

**CONSUNTIVO SECONDO LA CLASSIFICAZIONE ISTITUZIONALE  
PER L'ANNO 2010**

CUGNASCO-GERRA	
Pagina	49

**RICAPITOLAZIONE PER GENERE DI CONTO**

CONTO	%	DESCRIZIONE DEL CONTO	CONSUNTIVO 2010	PREVENTIVO 2010
<b>5</b>	<b>100.00</b>	<b>USCITE INVEST. BENI AMMINISTRATIVI</b>	<b>1'342'521.55</b>	<b>2'943'250.00</b>
<b>50</b>	<b>78.46</b>	<b>INVESTIMENTI IN BENI AMMINISTRATIVI</b>	<b>1'053'338.80</b>	<b>2'690'000.00</b>
501	28.70	OPERE DEL GENIO CIVILE	385'310.15	970'000.00
503	36.85	COSTRUZIONI EDILI	494'718.90	1'495'000.00
505	0.28	BOSCHI	3'697.90	0.00
506	11.73	MOBILI,MACCHINE,VEICOLI,ATTREZZATURE ED ISTALLAZIONI	157'517.80	165'000.00
509	0.90	ALTRI INVESTIMENTI IN BENI AMMINISTRATIVI	12'094.05	60'000.00
<b>56</b>	<b>21.54</b>	<b>CONTRIBUTI PROPRI</b>	<b>289'182.75</b>	<b>48'250.00</b>
562	21.54	COMUNI E CONSORZI COMUNALI	289'182.75	48'250.00
<b>58</b>	<b>0.00</b>	<b>ALTRE USCITE DA ATTIVARE</b>	<b>0.00</b>	<b>205'000.00</b>
581	0.00	USCITE DI PIANIFICAZIONE	0.00	115'000.00
589	0.00	ALTRE USCITE DA ATTIVARE	0.00	90'000.00

**CONSUNTIVO SECONDO LA CLASSIFICAZIONE ISTITUZIONALE  
PER L'ANNO 2010**

CUGNASCO-GERRA	
Pagina	50

**RICAPITOLAZIONE PER GENERE DI CONTO**

CONTO	%	DESCRIZIONE DEL CONTO	CONSUNTIVO 2010	PREVENTIVO 2010
<b>6</b>	<b>100.00</b>	<b>ENTRATE INVEST. BENI AMMINISTRATIVI</b>	<b>2'399'621.55</b>	<b>1'665'550.00</b>
<b>60</b>	<b>0.02</b>	<b>TRASFERIMENTO DI BENI AMMINISTRATIVI</b>	<b>500.00</b>	<b>0.00</b>
601	0.02	OPERE DEL GENIO CIVILE	500.00	0.00
<b>61</b>	<b>13.73</b>	<b>CONTRIBUTI ED INDENNITA'</b>	<b>329'378.90</b>	<b>657'000.00</b>
610	13.73	CONTRIBUTI D'UTILIZZAZIONE E INDENNITA' PER BENEFICI	329'378.90	657'000.00
<b>66</b>	<b>10.39</b>	<b>CONTRIBUTI PER INVESTIMENTI PROPRI</b>	<b>249'328.80</b>	<b>122'000.00</b>
660	1.01	CONFEDERAZIONE	24'189.20	38'000.00
661	8.86	CANTONI	212'701.60	66'000.00
669	0.52	ALTRI CONTRIBUTI PER INVESTIMENTI	12'438.00	18'000.00
<b>68</b>	<b>75.86</b>	<b>RIPORTO DEGLI AMMORTAMENTI</b>	<b>1'820'413.85</b>	<b>886'550.00</b>
681	34.14	BENI AMMINISTRATIVI: AMMORTAMENTI ORDINARI	819'274.00	805'774.00
682	41.72	BENI AMMINISTRATIVI: AMMORTAMENTI SUPPLEMENTARI	1'001'139.85	80'776.00

**CONSUNTIVO SECONDO LA CLASSIFICAZIONE ISTITUZIONALE  
PER L'ANNO 2010**

<b>CUGNASCO-GERRA</b>	
Pagina	51

**RICAPITOLAZIONE PER GENERE DI CONTO**

<b>CONTO</b>	<b>%</b>	<b>DESCRIZIONE DEL CONTO</b>	<b>CONSUNTIVO 2010</b>	<b>PREVENTIVO 2010</b>
7	100.00	USCITE PER INVESTIMENTI IN BENI PATRIMONIALI	500.00	0.00
70	100.00	INVESTIMENTI IN BENI PATRIMONIALI	500.00	0.00
701	100.00	OPERE DEL GENIO CIVILE	500.00	0.00

**CONSUNTIVO SECONDO LA CLASSIFICAZIONE ISTITUZIONALE  
PER L'ANNO 2010**

<b>CUGNASCO-GERRA</b>	
Pagina	52

**RICAPITOLAZIONE PER GENERE DI CONTO**

<b>CONTO</b>	<b>%</b>	<b>DESCRIZIONE DEL CONTO</b>	<b>CONSUNTIVO 2010</b>	<b>PREVENTIVO 2010</b>
8	100.00	ENTRATE PER INVESTIMENTI IN BENI PATRIMONIALI	500.00	0.00
80	100.00	ALIENAZIONE O TRASFERIMENTO DI BENI PATRIMONIALI	500.00	0.00
801	100.00	OPERE DEL GENIO CIVILE	500.00	0.00



**CONSUNTIVO SECONDO LA CLASSIFICAZIONE ISTITUZIONALE  
PER L'ANNO 2010**

CUGNASCO-GERRA	
Pagina	53

0	AMMINISTRAZIONE GENERALE	RIS. C.C.	IMPORTO VOTATO TOT.	CONSUNTIVO 2010		PREVENTIVO 2010
				USCITE	ENTRATE	
<b>090</b>	<b>Compiti non ripartibili</b>					
<b>5</b>	<b>USCITE INVEST. BENI AMMINISTRATIVI</b>					
503.08	Sede amministrativa: vari interventi di manutenzione			0.00		40'000.00
503.70	Sostituzione caldaia ex casa comunale Gerra Piano	13-09-2010	30'000.00	28'256.40		0.00
509.04	Applicazione nuovo stemma comunale	13-09-2010	34'000.00	11'168.70		0.00
589.00	Altri investimenti			0.00		90'000.00
	<b>TOTALE ENTRATE</b>				<b>0.00</b>	<b>0.00</b>
	<b>TOTALE USCITE</b>			<b>39'425.10</b>		<b>130'000.00</b>
	<b>SALDO</b>				<b>39'425.10</b>	<b>130'000.00</b>

**CONSUNTIVO SECONDO LA CLASSIFICAZIONE ISTITUZIONALE  
PER L'ANNO 2010**

CUGNASCO-GERRA	
Pagina	54

1	SICUREZZA PUBBLICA	RIS. C.C.	IMPORTO VOTATO TOT.	CONSUNTIVO 2010		PREVENTIVO 2010
				USCITE	ENTRATE	
<b>100</b>	<b>Registro fondiario</b>					
<b>5</b>	<b>USCITE INVEST. BENI AMMINISTRATIVI</b>					
581.06	Introduzione RFD Monti di Cugnasco	20-10-2008	45'000.00	0.00		45'000.00
<b>6</b>	<b>ENTRATE INVEST. BENI AMMINISTRATIVI</b>					
669.02	Introduzione RFD Monti di Cugnasco, partecip. privati	20-10-2008	18'000.00		12'438.00	18'000.00
	<b>TOTALE ENTRATE</b>				<b>12'438.00</b>	<b>18'000.00</b>
	<b>TOTALE USCITE</b>			<b>0.00</b>		<b>45'000.00</b>
	<b>SALDO</b>			<b>12'438.00</b>		<b>27'000.00</b>
<b>140</b>	<b>Polizia del fuoco</b>					
<b>5</b>	<b>USCITE INVEST. BENI AMMINISTRATIVI</b>					
501.01	Rete idranti	10-06-2002	65'054.40	0.00		5'000.00
	<b>TOTALE ENTRATE</b>				<b>0.00</b>	<b>0.00</b>
	<b>TOTALE USCITE</b>			<b>0.00</b>		<b>5'000.00</b>
	<b>SALDO</b>				<b>0.00</b>	<b>5'000.00</b>

**CONSUNTIVO SECONDO LA CLASSIFICAZIONE ISTITUZIONALE  
PER L'ANNO 2010**

2	EDUCAZIONE	RIS. C.C.	IMPORTO VOTATO TOT.	CONSUNTIVO 2010		PREVENTIVO 2010
				USCITE	ENTRATE	
<b>200</b>	<b>Scuola infanzia</b>					
<b>5</b>	<b>USCITE INVEST. BENI AMMINISTRATIVI</b>					
503.40	Scuola dell'infanzia: progettazione			0.00		100'000.00
	<b>TOTALE ENTRATE</b>				<b>0.00</b>	<b>0.00</b>
	<b>TOTALE USCITE</b>			<b>0.00</b>		<b>100'000.00</b>
	<b>SALDO</b>				<b>0.00</b>	<b>100'000.00</b>
<b>210</b>	<b>Scuola elementare</b>					
<b>5</b>	<b>USCITE INVEST. BENI AMMINISTRATIVI</b>					
503.02	Ampliamento centro scolastico: progettazione	19-02-2009	410'000.00	461'297.50		355'000.00
503.31	Ampliamento centro scolastico: realizzazione			0.00		900'000.00
	<b>TOTALE ENTRATE</b>				<b>0.00</b>	<b>0.00</b>
	<b>TOTALE USCITE</b>			<b>461'297.50</b>		<b>1'255'000.00</b>
	<b>SALDO</b>				<b>461'297.50</b>	<b>1'255'000.00</b>

**CONSUNTIVO SECONDO LA CLASSIFICAZIONE ISTITUZIONALE  
PER L'ANNO 2010**

CUGNASCO-GERRA	
Pagina	56

3	CULTURA E TEMPO LIBERO	RIS. C.C.	IMPORTO VOTATO TOT.	CONSUNTIVO 2010		PREVENTIVO 2010
				USCITE	ENTRATE	
<b>330</b>	<b><i>Parchi e sentieri pubblici</i></b>					
<b>5</b>	<b>USCITE INVEST. BENI AMMINISTRATIVI</b>					
501.33	Manutenzione sentieri collinari (Gerra Piano)			0.00		30'000.00
503.50	Sistemazione parchi giochi	31-01-2011	181'000.00	5'165.00		50'000.00
<b>6</b>	<b>ENTRATE INVEST. BENI AMMINISTRATIVI</b>					
601.03	Sentiero Centrale: rettifica confine				500.00	0.00
<b>7</b>	<b>USCITE PER INVESTIMENTI IN BENI PATRIMONIALI</b>					
701.01	Sentiero Centrale: rettifica confine			500.00		0.00
<b>8</b>	<b>ENTRATE PER INVESTIMENTI IN BENI PATRIMONIALI</b>					
801.01	Sentiero Centrale: rettifica confine				500.00	0.00
	<b>TOTALE ENTRATE</b>				<b>1'000.00</b>	<b>0.00</b>
	<b>TOTALE USCITE</b>			<b>5'665.00</b>		<b>80'000.00</b>
	<b>SALDO</b>				<b>4'665.00</b>	<b>80'000.00</b>
<b>340</b>	<b><i>Sport</i></b>					
<b>5</b>	<b>USCITE INVEST. BENI AMMINISTRATIVI</b>					
503.60	Centro sportivo: primi studi			0.00		50'000.00
	<b>TOTALE ENTRATE</b>				<b>0.00</b>	<b>0.00</b>
	<b>TOTALE USCITE</b>			<b>0.00</b>		<b>50'000.00</b>
	<b>SALDO</b>				<b>0.00</b>	<b>50'000.00</b>
<b>390</b>	<b><i>Culto</i></b>					
<b>5</b>	<b>USCITE INVEST. BENI AMMINISTRATIVI</b>					
562.00	Contributo convenzionale alla Parrocchia (Cugnasco)	25-08-1980	27'000.00	27'000.00		27'000.00
	<b>TOTALE ENTRATE</b>				<b>0.00</b>	<b>0.00</b>

**CONSUNTIVO SECONDO LA CLASSIFICAZIONE ISTITUZIONALE  
PER L'ANNO 2010**

3	CULTURA E TEMPO LIBERO	RIS. C.C.	IMPORTO VOTATO TOT.	CONSUNTIVO 2010		PREVENTIVO 2010
				USCITE	ENTRATE	
390	<i>Culto</i>					
	TOTALE USCITE			27'000.00	27'000.00	27'000.00
	SALDO					27'000.00

**CONSUNTIVO SECONDO LA CLASSIFICAZIONE ISTITUZIONALE  
PER L'ANNO 2010**

CUGNASCO-GERRA	
Pagina	58

6	TRAFFICO	RIS. C.C.	IMPORTO VOTATO TOT.	CONSUNTIVO 2010		PREVENTIVO 2010
				USCITE	ENTRATE	
<b>620</b>	<b>Strade comunali</b>					
<b>5</b>	<b>USCITE INVEST. BENI AMMINISTRATIVI</b>					
501.04	Sistemazione e moderazione Via Mondelle	22-05-2006	554'357.00	8'410.15		0.00
501.18	Sistemazione strada d'accesso a nord nucleo Agarone	09-01-2008	80'000.00	9'100.00		50'000.00
501.20	Rifacimento ponticello stradale sul ruscello Camarino	09-06-2009	173'000.00	207'044.90		130'000.00
501.32	Acquisto scorporo terreno ad Agarone (mappale 643)	08-02-2010	35'000.00	31'566.95		35'000.00
501.34	Pavimentazioni stradali			0.00		60'000.00
501.55	Sistemazione passaggio pedonale (ufficio postale)	21-09-2010	27'000.00	17'542.40		0.00
506.03	Acquisto trattore multifunzionale	15-03-2010	100'000.00	100'536.25		100'000.00
506.04	Acquisto nuovo furgone	08-02-2010	65'000.00	56'981.55		65'000.00
509.02	Numerazione vie e sentieri (Cugnasco)	26-10-2009	60'000.00	925.35		60'000.00
581.12	Studio piano viario			0.00		30'000.00
<b>6</b>	<b>ENTRATE INVEST. BENI AMMINISTRATIVI</b>					
610.00	Contributi di miglioria Via Collina				113'144.15	0.00
610.01	Contributi di miglioria Via Mondelle				127'992.00	145'000.00
610.06	Contr. miglioria sist. strada a nord nucleo Agarone				0.00	56'000.00
	<b>TOTALE ENTRATE</b>				<b>241'136.15</b>	<b>201'000.00</b>
	<b>TOTALE USCITE</b>			<b>432'107.55</b>		<b>530'000.00</b>
	<b>SALDO</b>				<b>190'971.40</b>	<b>329'000.00</b>
<b>690</b>	<b>Altro traffico</b>					
<b>5</b>	<b>USCITE INVEST. BENI AMMINISTRATIVI</b>					
501.38	Pensiline fermate bus Posta Cugnasco e CPS Gerra Piano	31-05-2010	25'000.00	24'247.55		0.00
562.01	Opere stradali PTLVM	20-10-2008	212'490.00	23'100.00		21'250.00
	<b>TOTALE ENTRATE</b>				<b>0.00</b>	<b>0.00</b>

**CONSUNTIVO SECONDO LA CLASSIFICAZIONE ISTITUZIONALE  
PER L'ANNO 2010**

6	TRAFFICO	RIS. C.C.	IMPORTO VOTATO TOT.	CONSUNTIVO 2010		PREVENTIVO 2010
				USCITE	ENTRATE	
690	<i>Altro traffico</i>					
	TOTALE USCITE			47'347.55	47'347.55	21'250.00
	SALDO					21'250.00

**CONSUNTIVO SECONDO LA CLASSIFICAZIONE ISTITUZIONALE  
PER L'ANNO 2010**

CUGNASCO-GERRA	
Pagina	60

7	PROTEZIONE AMBIENTE E SISTEMAZIONE TERRITORIO	RIS. C.C.	IMPORTO VOTATO TOT.	CONSUNTIVO 2010		PREVENTIVO 2010
				USCITE	ENTRATE	
<b>710</b>	<b><i>Fognature e depurazione</i></b>					
<b>5</b>	<b>USCITE INVEST. BENI AMMINISTRATIVI</b>					
501.06	Sostituzione fognatura nucleo Agarone e Via Agarone	09-01-2008	652'505.55	0.00		80'000.00
501.50	PGS Cugnasco - Al Bosco			0.00		480'000.00
562.06	Compensazione finanziaria a favore del CDV	09-06-2009	281'273.80	239'082.75		0.00
<b>6</b>	<b>ENTRATE INVEST. BENI AMMINISTRATIVI</b>					
610.02	Contributi di costruzione canalizzazioni				13'537.00	300'000.00
610.04	Prelevamento dall'accant. contr. costruz. canalizz.				51'306.75	156'000.00
660.04	PGS Cugnasco: sussidio CH				0.00	38'000.00
661.02	Eliminaz. acque chiare "Via Mondelle": sussidio TI				53'899.00	0.00
661.06	PGS Cugnasco: sussidio TI				0.00	66'000.00
661.12	Sostituzione fognatura nucleo Agarone: sussidi TI				120'340.00	0.00
	<b>TOTALE ENTRATE</b>				<b>239'082.75</b>	<b>560'000.00</b>
	<b>TOTALE USCITE</b>				<b>239'082.75</b>	<b>560'000.00</b>
	<b>SALDO</b>				<b>0.00</b>	<b>0.00</b>
<b>750</b>	<b><i>Arginature</i></b>					
<b>5</b>	<b>USCITE INVEST. BENI AMMINISTRATIVI</b>					
501.35	Danni alluvionali G.V.: altri interventi			0.00		100'000.00
501.37	Premunizione caduta sassi Via al Bosco	16-12-2010	93'053.70	87'398.20		0.00
<b>6</b>	<b>ENTRATE INVEST. BENI AMMINISTRATIVI</b>					
610.05	Premunizione caduta sassi Pè di Mott: contr. miglioria				23'399.00	0.00
660.37	Premunizione caduta sassi Via al Bosco: sussidi CH				24'189.20	0.00
661.28	Riali "Conscina" e "Cioss": sussidi TI				17'729.00	0.00



**CONSUNTIVO SECONDO LA CLASSIFICAZIONE ISTITUZIONALE  
PER L'ANNO 2010**

<b>CUGNASCO-GERRA</b>	
Pagina	61

7	PROTEZIONE AMBIENTE E SISTEMAZIONE TERRITORIO	RIS. C.C.	IMPORTO VOTATO TOT.	CONSUNTIVO 2010		PREVENTIVO 2010
				USCITE	ENTRATE	
<b>750</b>	<b>Arginature</b>					
<b>6</b>	<b>ENTRATE INVEST. BENI AMMINISTRATIVI</b>					
661.37	Premunizione caduta sassi Via al Bosco: sussidi TI				20'733.60	0.00
	<b>TOTALE ENTRATE</b>				<b>86'050.80</b>	<b>0.00</b>
	<b>TOTALE USCITE</b>			<b>87'398.20</b>		<b>100'000.00</b>
	<b>SALDO</b>				<b>1'347.40</b>	<b>100'000.00</b>
<b>790</b>	<b>Pianificazione del territorio</b>					
<b>5</b>	<b>USCITE INVEST. BENI AMMINISTRATIVI</b>					
581.13	Revisione generale Piano Regolatore			0.00		40'000.00
	<b>TOTALE ENTRATE</b>				<b>0.00</b>	<b>0.00</b>
	<b>TOTALE USCITE</b>			<b>0.00</b>		<b>40'000.00</b>
	<b>SALDO</b>				<b>0.00</b>	<b>40'000.00</b>

**CONSUNTIVO SECONDO LA CLASSIFICAZIONE ISTITUZIONALE  
PER L'ANNO 2010**

8	ECONOMIA	RIS. C.C.	IMPORTO VOTATO TOT.	CONSUNTIVO 2010		PREVENTIVO 2010
				USCITE	ENTRATE	
812	<i>Foreste comunali</i>					
5	<b>USCITE INVEST. BENI AMMINISTRATIVI</b>					
505.00	Acquisto mappale no. 1120 (Fontai)	20-12-2010	3'697.90	3'697.90		0.00
	<b>TOTALE ENTRATE</b>				<b>0.00</b>	<b>0.00</b>
	<b>TOTALE USCITE</b>			<b>3'697.90</b>		<b>0.00</b>
	<b>SALDO</b>				<b>3'697.90</b>	<b>0.00</b>

**CONSUNTIVO SECONDO LA CLASSIFICAZIONE ISTITUZIONALE  
PER L'ANNO 2010**

9	FINANZE E IMPOSTE	RIS. C.C.	IMPORTO VOTATO TOT.	CONSUNTIVO 2010		PREVENTIVO 2010
				USCITE	ENTRATE	
<b>990</b>	<b><i>Ammortamenti</i></b>					
<b>6</b>	<b>ENTRATE INVEST. BENI AMMINISTRATIVI</b>					
681.00	Ammortamento ordinario beni amministrativi				819'274.00	805'774.00
682.00	Ammortamento supplementare beni amministrativi				1'001'139.85	80'776.00
	<b>TOTALE ENTRATE</b>				<b>1'820'413.85</b>	<b>886'550.00</b>
	<b>TOTALE USCITE</b>			<b>0.00</b>		<b>0.00</b>
	<b>SALDO</b>			<b>1'820'413.85</b>		<b>-886'550.00</b>

**BILANCIO DI CHIUSURA  
AL 31-12-2010**

**CUGNASCO-GERRA**

Pagina

64

---

**RIASSUNTO DEL BILANCIO**

---

**C O N S U N T I V O**  
**ATTIVO                      PASSIVO**

---

**RIASSUNTO DEL BILANCIO**

BENI PATRIMONIALI	9'185'144.96	
BENI AMMINISTRATIVI	8'109'600.00	
FINANZIAMENTI SPECIALI	0.00	
ECCEDENZA PASSIVA	0.00	
	<hr/>	
CAPITALE DI TERZI		10'906'937.69
FINANZIAMENTI SPECIALI		1'611'989.40
CAPITALE PROPRIO		4'731'473.52
		<hr/>
<b>TOTALI</b>	<b>17'294'744.96</b>	<b>17'250'400.61</b>
	<hr/>	
<b>AVANZO D'ESERCIZIO</b>		<b>44'344.35</b>
		<hr/>
<b>TOTALI A PAREGGIO</b>	<b>17'294'744.96</b>	<b>17'294'744.96</b>

**BILANCIO DI CHIUSURA  
AL 31-12-2010**

**CUGNASCO-GERRA**

Pagina 65

**RICAPITOLAZIONE PER GENERE DI CONTO**

<b>Conto</b>	<b>Descrizione del conto</b>	<b>Importo</b>	<b>Var. %</b>	<b>Anno precedente</b>
<b>1</b>	<b>ATTIVO</b>			
<b>10</b>	LIQUIDITA'	1'733'459.43	425.71	329'737.74
<b>11</b>	CREDITI	7'261'609.58	-6.28	7'748'146.74
<b>12</b>	INVESTIMENTI IN BENI PATRIMONIALI	125'138.00	0.00	125'138.00
<b>13</b>	TRANSITORI ATTIVI	64'937.95	24.20	52'285.10
<b>14</b>	INVESTIMENTI IN BENI AMMINISTRATIVI	7'466'400.00	-7.51	8'073'000.00
<b>15</b>	PRESTITI E PARTECIPAZIONI	230'000.00	0.00	230'000.00
<b>16</b>	CONTRIBUTI PER INVESTIMENTI	391'600.00	-41.71	671'800.00
<b>17</b>	ALTRE SPESE ATTIVATE	21'600.00	-88.74	191'900.00
<b>19</b>	DISAVANZI DI ESERCIZIO	0.00		0.00
		<b>17'294'744.96</b>	<b>-0.73</b>	<b>17'422'007.58</b>

**BILANCIO DI CHIUSURA  
AL 31-12-2010**

**CUGNASCO-GERRA**

Pagina 66

**RICAPITOLAZIONE PER GENERE DI CONTO**

<b>Conto</b>	<b>Descrizione del conto</b>	<b>Importo</b>	<b>Var. %</b>	<b>Anno precedente</b>
<b>2</b>	<b>PASSIVO</b>			
<b>20</b>	IMPEGNI CORRENTI	302'810.90	-57.35	709'959.46
<b>21</b>	DEBITI A BREVE TERMINE	0.00	-100.00	1'025'569.08
<b>22</b>	DEBITI A MEDIO E LUNGO TERMINE	9'010'500.00	14.43	7'874'300.00
<b>23</b>	DEBITI PER GESTIONI SPECIALI	0.00		0.00
<b>24</b>	ACCANTONAMENTI	1'018'085.20	-4.80	1'069'391.95
<b>25</b>	TRANSITORI PASSIVI	575'541.59	32.98	432'801.32
<b>28</b>	IMPEGNI VERSO FINANZIAMENTI SPECIALI	1'611'989.40	2.12	1'578'512.25
<b>29</b>	CAPITALE PROPRIO	4'731'473.52	0.00	4'731'473.52
		<b>17'250'400.61</b>	<b>-0.99</b>	<b>17'422'007.58</b>

**BILANCIO DI CHIUSURA  
AL 31-12-2010**

CUGNASCO-GERRA	
Pagina	67

Conto	Descrizione	S A L D O	Anno preced.	Var.%	Variaz. Netta
<b>A T T I V O</b>		<b>17'294'744.96</b>	<b>17'422'007.58</b>	<b>-0.73</b>	<b>-127'262.62</b>
<b>LIQUIDITA'</b>		<b>1'733'459.43</b>	<b>329'737.74</b>	<b>425.71</b>	<b>1'403'721.69</b>
100.00	Cassa	1'570.35	2'567.40	-38.84	-997.05
100.01	Cassa direzione S.E.	740.65	396.55	86.77	344.10
101.00	Conto corrente postale 65-80571-5	1'450'306.54	324'368.43	347.12	1'125'938.11
101.01	Conto corrente postale 65-420-2	5'510.01	313.86		5'196.15
101.02	Conto corrente postale 65-951-6	1'473.97	379.87	288.02	1'094.10
101.03	Conto corrente postale 65-7118-7	1'335.10	871.45	53.20	463.65
102.00	UBS, c/c cto. 437709.B1P	164'840.19	594.59		164'245.60
102.04	Conto corrente Banca Raiffeisen 30499.76	107'012.42	0.00	999.99	107'012.42
102.20	BSCT, cto. 1234146/001.000.001	670.20	245.59	172.89	424.61
<b>CREDITI</b>		<b>7'261'609.58</b>	<b>7'748'146.74</b>	<b>-6.28</b>	<b>-486'537.16</b>
111.00	Conto corrente Comune/ACAP	3'224'421.95	4'037'949.80	-20.15	-813'527.85
111.03	Prestiti ACAP	270'000.00	270'000.00	0.00	0.00
112.00	Debitori imposte comunali speciali	14'528.25	20'442.35	-28.93	-5'914.10
112.06	Imposta comunale 2006	0.00	44'563.20	-100.00	-44'563.20
112.07	Imposta comunale 2007 e precedenti	9'754.55	44'362.60	-78.01	-34'608.05
112.08	Imposta comunale 2008	21'044.25	662'444.45	-96.82	-641'400.20
112.09	Imposta comunale 2009	747'377.05	1'240'295.05	-39.74	-492'918.00
112.10	Imposta comunale 2010	1'487'381.60	0.00	999.99	1'487'381.60
113.00	Rimborsi da enti pubblici	43'069.05	44'182.65	-2.52	-1'113.60
113.01	Assistenza	1'000.00	0.00	999.99	1'000.00
114.00	Sussidi federali e cantonali	76'000.00	28'123.00	170.24	47'877.00
115.00	Imposta preventiva da recuperare	3'512.75	1'950.80	80.07	1'561.95
115.01	Contributi sostitutivi costruzione rifugi PCi	41'310.00	44'470.00	-7.11	-3'160.00
115.02	Contributi costruzione canalizzazioni	454'649.95	538'074.20	-15.50	-83'424.25
115.03	Tasse allacciamento fognatura	10'636.40	8'490.00	25.28	2'146.40
115.04	Debitori tenuta a giorno misurazione catastale	19'289.35	2'783.15	593.08	16'506.20
115.05	Tasse controllo bruciatori	270.00	480.00	-43.75	-210.00
115.06	Tasse cancelleria	305.00	380.00	-19.74	-75.00
115.07	Affitti	36'640.00	38'470.00	-4.76	-1'830.00
115.08	Tasse refezione S.I.	15'616.50	4'716.50	231.10	10'900.00
115.10	Tasse cimiteri	2'407.30	1'120.65	114.81	1'286.65

**BILANCIO DI CHIUSURA  
AL 31-12-2010**

CUGNASCO-GERRA	
Pagina	68

Conto	Descrizione	S A L D O	Anno preced.	Var.%	Variaz. Netta
115.12	Autorizzazioni edilizie	5'352.00	5'181.20	3.30	170.80
115.13	Sacchi tassati rifiuti	20'737.37	8'773.84	136.35	11'963.53
115.14	Debitori diversi	43'311.05	67'516.15	-35.85	-24'205.10
115.15	Tasse raccolta rifiuti	139'380.20	156'573.55	-10.98	-17'193.35
115.16	Tasse uso canalizzazioni	132'418.55	175'537.35	-24.56	-43'118.80
115.17	Tasse introduzione RFD	11'608.55	0.00	999.99	11'608.55
115.90	AVS	3'492.60	0.00	999.99	3'492.60
115.91	Assicurazione infortuni	0.00	5'466.50	-100.00	-5'466.50
115.92	Assicurazione malattia	0.00	424.80	-100.00	-424.80
115.93	Cassa pensione	29'026.20	0.00	999.99	29'026.20
115.99	Altri debitori	280'833.11	264'673.85	6.11	16'159.26
119.00	Contributi di miglioria canali Gerra Piano	4'375.90	15'703.60	-72.13	-11'327.70
119.01	Contributi di miglioria strada Via Collina	16'962.30	0.00	999.99	16'962.30
119.02	Contributi di miglioria strada Via Mondelle	74'949.00	0.00	999.99	74'949.00
119.03	Contributi di miglioria strada Sciarana (I-II tappa)	2'487.05	2'487.05	0.00	0.00
119.05	IVA precedente servizio raccolta rifiuti	11'198.05	12'510.45	-10.49	-1'312.40
119.07	IVA precedente servizio fognature e depurazione	6'263.70	0.00	999.99	6'263.70
119.11	Contributi di miglioria premunizioni Pè di Mott	0.00	0.00	0.00	0.00
<b>INVESTIMENTI IN BENI PATRIMONIALI</b>		<b>125'138.00</b>	<b>125'138.00</b>	<b>0.00</b>	<b>0.00</b>
121.00	Azioni e quote di partecipazione	1'300.00	1'300.00	0.00	0.00
123.00	Immobili	123'838.00	123'838.00	0.00	0.00
129.00	Altri investimenti in beni patrimoniali	0.00	0.00	0.00	0.00
<b>TRANSITORI ATTIVI</b>		<b>64'937.95</b>	<b>52'285.10</b>	<b>24.20</b>	<b>12'652.85</b>
139.00	Altri transitori attivi	64'937.95	52'285.10	24.20	12'652.85
<b>INVESTIMENTI IN BENI AMMINISTRATIVI</b>		<b>7'466'400.00</b>	<b>8'073'000.00</b>	<b>-7.51</b>	<b>-606'600.00</b>
<b>TERRENI NON EDIFICATI</b>		<b>625'100.00</b>	<b>722'900.00</b>	<b>-13.53</b>	<b>-97'800.00</b>
140.00	Terreni non edificati	625'100.00	722'900.00	-13.53	-97'800.00
<b>OPERE DEL GENIO CIVILE</b>		<b>2'629'900.00</b>	<b>3'348'900.00</b>	<b>-21.47</b>	<b>-719'000.00</b>
141.00	Strade	1'192'700.00	1'759'400.00	-32.21	-566'700.00
141.02	Piazze	111'600.00	141'100.00	-20.91	-29'500.00
141.03	Posteggi	217'700.00	262'100.00	-16.94	-44'400.00
141.05	Sentieri	110'300.00	227'000.00	-51.41	-116'700.00



**BILANCIO DI CHIUSURA  
AL 31-12-2010**

CUGNASCO-GERRA	
Pagina	69

Conto	Descrizione	S A L D O	Anno preced.	Var.%	Variaz. Netta
141.06	Ponti e passerelle pedonali	222'300.00	17'100.00		205'200.00
141.10	Illuminazione pubblica	30'400.00	33'800.00	-10.06	-3'400.00
141.11	Rete idranti	46'900.00	52'200.00	-10.15	-5'300.00
141.12	Opere di premunizione caduta sassi	75'500.00	129'300.00	-41.61	-53'800.00
141.13	Piazze dei rifiuti e compostaggio	51'900.00	83'100.00	-37.55	-31'200.00
141.14	Canalizzazioni	156'600.00	163'700.00	-4.34	-7'100.00
141.15	Interventi ai corsi d'acqua, arginature	414'000.00	480'100.00	-13.77	-66'100.00
141.16	Pensiline fermate bus	0.00	0.00	0.00	0.00
141.17	Passaggi pedonali	0.00	0.00	0.00	0.00
	<b>COSTRUZIONI EDILI</b>	<b>4'054'000.00</b>	<b>3'917'700.00</b>	<b>3.48</b>	<b>136'300.00</b>
143.00	Edifici amministrativi	1'364'500.00	1'463'000.00	-6.73	-98'500.00
143.01	Edifici scolastici scuola elementare	1'125'400.00	714'300.00	57.55	411'100.00
143.02	Edifici scolastici scuola dell'infanzia	467'400.00	502'800.00	-7.04	-35'400.00
143.03	Magazzini	49'300.00	83'300.00	-40.82	-34'000.00
143.04	Altri edifici	0.00	34'500.00	-100.00	-34'500.00
143.05	Cimiteri e camere mortuarie	600'200.00	645'500.00	-7.02	-45'300.00
143.06	Rifugi protezione della popolazione	129'300.00	139'100.00	-7.05	-9'800.00
143.07	Orologi	19'900.00	31'800.00	-37.42	-11'900.00
143.08	Parchi gioco	298'000.00	303'400.00	-1.78	-5'400.00
	<b>BOSCHI</b>	<b>0.00</b>	<b>0.00</b>	<b>0.00</b>	<b>0.00</b>
145.00	Boschi	0.00	0.00	0.00	0.00
	<b>MOBILI,MACCHINE,VEICOLI, ATTREZZATURE E INSTALLAZIONI</b>	<b>157'400.00</b>	<b>83'500.00</b>	<b>88.50</b>	<b>73'900.00</b>
146.00	Installazione e programmi informatici	0.00	23'800.00	-100.00	-23'800.00
146.02	Mobili e arredamento	0.00	37'900.00	-100.00	-37'900.00
146.03	Veicoli	157'400.00	10'000.00		147'400.00
146.04	Macchinari e installazioni	0.00	11'800.00	-100.00	-11'800.00
	<b>PRESTITI E PARTECIPAZIONI</b>	<b>230'000.00</b>	<b>230'000.00</b>	<b>0.00</b>	<b>0.00</b>
155.00	Azioni S.E.S. SA	60'000.00	60'000.00	0.00	0.00
155.01	Azioni Centro Balneare Regionale SA (CBR)	170'000.00	170'000.00	0.00	0.00
	<b>CONTRIBUTI PER INVESTIMENTI</b>	<b>391'600.00</b>	<b>671'800.00</b>	<b>-41.71</b>	<b>-280'200.00</b>
161.00	Cantone	159'800.00	223'200.00	-28.41	-63'400.00
162.00	Comuni e Consorzi	231'800.00	411'900.00	-43.72	-180'100.00

**BILANCIO DI CHIUSURA  
AL 31-12-2010**

CUGNASCO-GERRA	
Pagina	70

<b>Conto</b>	<b>Descrizione</b>	<b>S A L D O</b>	<b>Anno preced.</b>	<b>Var.%</b>	<b>Variaz. Netta</b>
<b>165.00</b>	Istituzioni private	0.00	36'700.00	-100.00	-36'700.00
	<b>ALTRE SPESE ATTIVATE</b>	<b>21'600.00</b>	<b>191'900.00</b>	<b>-88.74</b>	<b>-170'300.00</b>
<b>179.00</b>	Altre uscite attivate	21'600.00	191'900.00	-88.74	-170'300.00

**BILANCIO DI CHIUSURA  
AL 31-12-2010**

CUGNASCO-GERRA	
Pagina	71

Conto	Descrizione	S A L D O	Anno preced.	Var.%	Variaz. Netta
<b>P A S S I V O</b>		<b>17'250'400.61</b>	<b>17'422'007.58</b>	<b>-0.99</b>	<b>-171'606.97</b>
<b>IMPEGNI CORRENTI</b>		<b>302'810.90</b>	<b>709'959.46</b>	<b>-57.35</b>	<b>-407'148.56</b>
200.00	AVS	0.00	0.00	0.00	0.00
200.01	Assicurazione infortuni	2'204.60	0.00	999.99	2'204.60
200.02	Assicurazione malattia	0.00	0.00	0.00	0.00
200.03	Cassa pensione	0.00	0.00	0.00	0.00
200.04	Credito assegni eccedenze imposte e altri	3'390.80	3'456.95	-1.91	-66.15
200.05	Creditori	259'754.05	465'220.05	-44.17	-205'466.00
201.00	Cauzioni e depositi	16'012.60	16'012.60	0.00	0.00
206.00	Conto corrente Stato/Comune	0.00	211'736.36	-100.00	-211'736.36
209.00	IVA creditore servizio raccolta rifiuti	14'542.00	13'533.50	7.45	1'008.50
209.01	IVA creditore servizio fognature e depurazione	6'906.85	0.00	999.99	6'906.85
<b>DEBITI A BREVE TERMINE</b>		<b>0.00</b>	<b>1'025'569.08</b>	<b>-100.00</b>	<b>-1'025'569.08</b>
210.06	Conto corrente Banca Raiffeisen, 30499.76	0.00	25'569.08	-100.00	-25'569.08
210.10	Postfinance 26.11.2009-26.01.2010	0.00	1'000'000.00	-100.00	-1'000'000.00
<b>DEBITI A MEDIO E LUNGO TERMINE</b>		<b>9'010'500.00</b>	<b>7'874'300.00</b>	<b>14.43</b>	<b>1'136'200.00</b>
221.00	UBS SA, cto. 234-437709.90Y 2005-2010	0.00	250'000.00	-100.00	-250'000.00
221.01	UBS SA, cto. 234-437709.90U 2007-2012	260'000.00	320'000.00	-18.75	-60'000.00
221.05	UBS SA, cto. 234-437709.90R 2006-2011	330'000.00	390'000.00	-15.38	-60'000.00
221.08	Banca Raiffeisen no. 30499.12	240'000.00	280'000.00	-14.29	-40'000.00
221.09	Postfinance 2008-2013	1'000'000.00	1'000'000.00	0.00	0.00
221.10	Banca Raiffeisen 2008-2012, no. 30499.81	150'000.00	175'000.00	-14.29	-25'000.00
221.11	BSCT, 2008-2014	5'000'000.00	5'000'000.00	0.00	0.00
221.12	UBS SA, cto. 234-437709.90D 2005-2010	0.00	400'000.00	-100.00	-400'000.00
221.13	UBS SA, cto. 234-437709.90H 2010-2016	2'000'000.00	0.00	999.99	2'000'000.00
229.00	Credito LIM CH	6'000.00	12'000.00	-50.00	-6'000.00
229.01	Credito LIM TI	2'500.00	6'000.00	-58.33	-3'500.00
229.03	Credito LIM TI 1991	0.00	12'000.00	-100.00	-12'000.00
229.04	Credito LIM CH 1994	1'700.00	3'600.00	-52.78	-1'900.00
229.05	Credito LIM TI 1994	3'600.00	5'500.00	-34.55	-1'900.00
229.06	Credito LIM CH 1997, Riale del Cioss	6'800.00	8'600.00	-20.93	-1'800.00
229.07	Credito LIM TI 1997, Riale del Cioss	9'900.00	11'600.00	-14.66	-1'700.00

**BILANCIO DI CHIUSURA  
AL 31-12-2010**

CUGNASCO-GERRA	
Pagina	72

Conto	Descrizione	S A L D O	Anno preced.	Var. %	Variaz. Netta
<b>ACCANTONAMENTI</b>		<b>1'018'085.20</b>	<b>1'069'391.95</b>	<b>-4.80</b>	<b>-51'306.75</b>
241.00	Fondo eccedenza contributi costruz. canalizzazioni	1'018'085.20	1'069'391.95	-4.80	-51'306.75
<b>TRANSITORI PASSIVI</b>		<b>575'541.59</b>	<b>432'801.32</b>	<b>32.98</b>	<b>142'740.27</b>
259.00	Riversamento patenti caccia e pesca al Cantone	340.00	510.00	-33.33	-170.00
259.01	Partite di giro Delegazione tutoria	2'438.60	2'438.60	0.00	0.00
259.04	Documenti di identità	0.00	855.00	-100.00	-855.00
259.06	Rimborso Petroplast sacchi tassati	0.00	0.00	0.00	0.00
259.08	Riaccrediti in CCP e riversamento pagameti errati	13'474.55	13'402.55	0.54	72.00
259.09	Stipendi da versare	5'141.65	13'633.10	-62.29	-8'491.45
259.10	Altre partite di giro	33'616.50	19'751.60	70.20	13'864.90
259.11	Altri transitori passivi	516'735.39	379'168.62	36.28	137'566.77
259.14	Deposito chiavi	750.00	0.00	999.99	750.00
259.15	Colonia Gagnascolo	3.05	0.00	999.99	3.05
259.90	Assestamento debitori	3'041.85	3'041.85	0.00	0.00
<b>IMPEGNI VERSO FINANZIAMENTI SPECIALI</b>		<b>1'611'989.40</b>	<b>1'578'512.25</b>	<b>2.12</b>	<b>33'477.15</b>
280.00	Accantonamento manutenzione straordinaria canalizzaz.	302'713.10	298'035.95	1.57	4'677.15
282.00	Accantonamento contributi sostitutivi posteggi	89'000.00	76'500.00	16.34	12'500.00
283.00	Fondo costruzione rifugi PCi	1'220'276.30	1'203'976.30	1.35	16'300.00
<b>CAPITALE PROPRIO</b>		<b>4'731'473.52</b>	<b>4'731'473.52</b>	<b>0.00</b>	<b>0.00</b>
290.00	Avanzo degli esercizi precedenti	4'731'473.52	4'731'473.52	0.00	0.00

# COMUNE DI CUGNASCO-GERRA

## RICAPITOLAZIONE AMMORTAMENTI BENI AMMINISTRATIVI - 2010

Beni amministrativi	Valore a bilancio al 1.1.2010 Fr.	Uscite per investimenti 2010 Fr.	Entrate per investimenti 2010 Fr.	Valore prima dell'ammortamento Fr.	Ammortamenti				Valore a bilancio al 31.12.2010 Fr.
					Tasso %	ordinari Fr.	supplementari Fr.	Totale Fr.	
A - Terreni non edificati	722'900.00	0.00	0.00	722'900.00	5	36'145.00	61'655.00	97'800.00	625'100.00
B - Opere del genio civile	3'185'200.00	385'310.15	327'686.95	3'242'823.20	10	318'520.00	451'003.20	769'523.20	2'473'300.00
C - Costruzioni edili	3'917'700.00	521'718.90	0.00	4'439'418.90	7	274'239.00	111'179.90	385'418.90	4'054'000.00
D - Boschi	0.00	3'697.90	0.00	3'697.90	8	0.00	3'697.90	3'697.90	0.00
E - Mobilio, macchine, veicoli	83'500.00	157'517.80	0.00	241'017.80	30	25'050.00	58'567.80	83'617.80	157'400.00
F - Altri investimenti	191'900.00	12'094.05	12'438.00	191'556.05	30	57'570.00	112'386.05	169'956.05	21'600.00
G - Contributi a investimenti	671'800.00	262'182.75	239'082.75	694'900.00	15	100'770.00	202'530.00	303'300.00	391'600.00
H - Partecipazioni beni amministrativi	230'000.00	0.00	0.00	230'000.00	0	0.00	0.00	0.00	230'000.00
	<b>9'003'000.00</b>	<b>1'342'521.55</b>	<b>579'207.70</b>	<b>9'766'313.85</b>		<b>812'294.00</b>	<b>1'001'019.85</b>	<b>1'813'313.85</b>	<b>7'953'000.00</b>

Ammortamento medio beni amministrativi:

**20.67%**

Ammortamento medio beni amministrativi (solo ordinari):

**9.26%**

# COMUNE DI CUGNASCO-GERRA

## TABELLA DEGLI AMMORTAMENTI

**ESERCIZIO: 2010**

Beni amministrativi	Valore a bilancio al 1.1.2010 Fr.	Uscite per investimenti 2010 Fr.	Entrate per investimenti 2010 Fr.	Valore prima dell'ammortamento Fr.	Ammortamenti				Valore a bilancio al 31.12.2010 Fr.
					Tasso %	ordinari Fr.	supplementari Fr.	Totale Fr.	
<b>A - Terreni non edificati</b>	<b>722'900.00</b>	<b>0.00</b>	<b>0.00</b>	<b>722'900.00</b>		<b>36'145.00</b>	<b>61'655.00</b>	<b>97'800.00</b>	<b>625'100.00</b>
140.00 - Terreni non edificati	722'900.00	0.00	0.00	722'900.00	5	36'145.00	61'655.00	<b>97'800.00</b>	625'100.00
<b>B - Opere del genio civile</b>	<b>3'185'200.00</b>	<b>385'310.15</b>	<b>327'686.95</b>	<b>3'242'823.20</b>		<b>318'520.00</b>	<b>451'003.20</b>	<b>769'523.20</b>	<b>2'473'300.00</b>
141.00 - Strade	1'759'400.00	17'510.15	241'136.15	1'535'774.00	10	175'940.00	167'134.00	343'074.00	1'192'700.00
141.02 - Piazze	141'100.00	0.00	0.00	141'100.00	10	14'110.00	15'390.00	29'500.00	111'600.00
141.03 - Posteggi	262'100.00	31'566.95	0.00	293'666.95	10	26'210.00	49'756.95	75'966.95	217'700.00
141.05 - Sentieri	227'000.00	0.00	500.00	226'500.00	10	22'700.00	93'500.00	116'200.00	110'300.00
141.06 - Ponti e passerelle pedonali	17'100.00	207'044.90	0.00	224'144.90	10	1'710.00	134.90	1'844.90	222'300.00
141.10 - Illuminazione pubblica	33'800.00	0.00	0.00	33'800.00	10	3'380.00	20.00	3'400.00	30'400.00
141.11 - Rete idranti	52'200.00	0.00	0.00	52'200.00	10	5'220.00	80.00	5'300.00	46'900.00
141.12 - Opere di preminizione caduta sassi	129'300.00	87'398.20	68'321.80	148'376.40	10	12'930.00	59'946.40	72'876.40	75'500.00
141.13 - Piazze dei rifiuti e compostaggio	83'100.00	0.00	0.00	83'100.00	10	8'310.00	22'890.00	31'200.00	51'900.00
141.15 - Interventi ai corsi d'acqua, arginature	480'100.00	0.00	17'729.00	462'371.00	10	48'010.00	361.00	48'371.00	414'000.00
141.16 - Pensiline fermate bus	0.00	24'247.55	0.00	24'247.55	10	0.00	24'247.55	24'247.55	0.00
141.17 - Passaggi pedonali	0.00	17'542.40	0.00	17'542.40	10	0.00	17'542.40	17'542.40	0.00
<b>C - Costruzioni edili</b>	<b>3'917'700.00</b>	<b>521'718.90</b>	<b>0.00</b>	<b>4'439'418.90</b>		<b>274'239.00</b>	<b>111'179.90</b>	<b>385'418.90</b>	<b>4'054'000.00</b>
143.00 - Edifici amministrativi	1'463'000.00	28'256.40	0.00	1'491'256.40	7	102'410.00	24'346.40	126'756.40	1'364'500.00
143.01 - Edifici scolastici scuola elementare	714'300.00	461'297.50	0.00	1'175'597.50	7	50'001.00	196.50	50'197.50	1'125'400.00
143.02 - Edifici scolastici scuola dell'infanzia	502'800.00	0.00	0.00	502'800.00	7	35'196.00	204.00	35'400.00	467'400.00

**COMUNE DI CUGNASCO-GERRA****TABELLA DEGLI AMMORTAMENTI****ESERCIZIO: 2010**

Beni amministrativi	Valore a bilancio al 1.1.2010 Fr.	Uscite per investimenti 2010 Fr.	Entrate per investimenti 2010 Fr.	Valore prima dell'ammortamento Fr.	Ammortamenti				Valore a bilancio al 31.12.2010 Fr.
					Tasso %	ordinari Fr.	supplementari Fr.	Totale Fr.	
143.03 - Magazzini	83'300.00	0.00	0.00	83'300.00	7	5'831.00	28'169.00	34'000.00	49'300.00
143.04 - Altri edifici	34'500.00	0.00	0.00	34'500.00	7	2'415.00	32'085.00	34'500.00	0.00
143.05 - Cimiteri e camere mortuarie	645'500.00	0.00	0.00	645'500.00	7	45'185.00	115.00	45'300.00	600'200.00
143.06 - Rifugi protezione della popolazione	139'100.00	0.00	0.00	139'100.00	7	9'737.00	63.00	9'800.00	129'300.00
143.07 - Orologi	31'800.00	0.00	0.00	31'800.00	7	2'226.00	9'674.00	11'900.00	19'900.00
143.08 - Parchi gioco	303'400.00	32'165.00	0.00	335'565.00	7	21'238.00	16'327.00	37'565.00	298'000.00
<b>D - Boschi</b>	<b>0.00</b>	<b>3'697.90</b>	<b>0.00</b>	<b>3'697.90</b>		<b>0.00</b>	<b>3'697.90</b>	<b>3'697.90</b>	<b>0.00</b>
145.00 - Boschi	0.00	3'697.90	0.00	3'697.90	8	0.00	3'697.90	3'697.90	0.00
<b>E - Mobilio, macchine, veicoli</b>	<b>83'500.00</b>	<b>157'517.80</b>	<b>0.00</b>	<b>241'017.80</b>		<b>25'050.00</b>	<b>58'567.80</b>	<b>83'617.80</b>	<b>157'400.00</b>
146.00 - Installazione e programmi informatici	23'800.00	0.00	0.00	23'800.00	30	7'140.00	16'660.00	23'800.00	0.00
146.02 - Mobili e arredamento	37'900.00	0.00	0.00	37'900.00	30	11'370.00	26'530.00	37'900.00	0.00
146.03 - Veicoli	10'000.00	157'517.80	0.00	167'517.80	30	3'000.00	7'117.80	10'117.80	157'400.00
146.04 - Macchinari e installazioni	11'800.00	0.00	0.00	11'800.00	30	3'540.00	8'260.00	11'800.00	0.00
<b>F - Altri investimenti</b>	<b>191'900.00</b>	<b>12'094.05</b>	<b>12'438.00</b>	<b>191'556.05</b>		<b>57'570.00</b>	<b>112'386.05</b>	<b>169'956.05</b>	<b>21'600.00</b>
179.00 - Altre uscite attivate	191'900.00	12'094.05	12'438.00	191'556.05	30	57'570.00	112'386.05	169'956.05	21'600.00
<b>G - Contributi a investimenti</b>	<b>671'800.00</b>	<b>262'182.75</b>	<b>239'082.75</b>	<b>694'900.00</b>		<b>100'770.00</b>	<b>202'530.00</b>	<b>303'300.00</b>	<b>391'600.00</b>
161.00 - Cantone	223'200.00	0.00	0.00	223'200.00	15	33'480.00	29'920.00	63'400.00	159'800.00
162.00 - Comuni e consorzi comunali	411'900.00	262'182.75	239'082.75	435'000.00	15	61'785.00	141'415.00	203'200.00	231'800.00
165.00 - Istituzioni private	36'700.00	0.00	0.00	36'700.00	15	5'505.00	31'195.00	36'700.00	0.00

**COMUNE DI CUGNASCO-GERRA****TABELLA DEGLI AMMORTAMENTI****ESERCIZIO: 2010**

Beni amministrativi	Valore a bilancio al 1.1.2010 Fr.	Uscite per investimenti 2010 Fr.	Entrate per investimenti 2010 Fr.	Valore prima dell'ammortamento Fr.	Ammortamenti				Valore a bilancio al 31.12.2010 Fr.
					Tasso %	ordinari Fr.	supplementari Fr.	Totale Fr.	
H - Partecipazioni beni amministrativi	230'000.00	0.00	0.00	230'000.00		0.00	0.00	0.00	230'000.00
155.00 - Azioni S.E.S. SA	60'000.00	0.00	0.00	60'000.00	0	0.00	0.00	0.00	60'000.00
155.01 - Azioni Centro balneare (CBR)	170'000.00	0.00	0.00	170'000.00	0	0.00	0.00	0.00	170'000.00
	<b>9'003'000.00</b>	<b>1'342'521.55</b>	<b>579'207.70</b>	<b>9'766'313.85</b>		<b>812'294.00</b>	<b>1'001'019.85</b>	<b>1'813'313.85</b>	<b>7'953'000.00</b>



**COMUNE DI CUGNASCO-GERRA****TABELLA DEGLI AMMORTAMENTI PARTICOLARI****ESERCIZIO: 2010**

Beni amministrativi	Valore iniziale (invest. netto)  Fr.	Valore a bilancio al 1.1.2010  Fr.	Uscite per investimenti 2010  Fr.	Entrate per investimenti 2010  Fr.	Valore prima dell' ammortamento  Fr.	Ammortamenti				Valore a bilancio al 31.12.2010  Fr.
						Tasso %	ordinari Fr.	supplementari Fr.	Totale Fr.	
B - Opere del genio civile	232'520.70	163'700.00	0.00	0.00	163'700.00		6'980.00	120.00	7'100.00	156'600.00
141.14 - Canalizzazioni	232'520.70	163'700.00	0.00	0.00	163'700.00	3	6'980.00	120.00	7'100.00	156'600.00

# COMUNE DI CUGNASCO-GERRA

## INVENTARIO DI BILANCIO AL 31.12.2010

	Anno	Costo lordo	Sussidi	Contributi	Costo Netto	Ammortamenti cumulati Alienazioni	Valore residuo
		Fr.	Fr.	Fr.	Fr.	Fr.	Fr.
<b>A - INVESTIMENTI IN BENI PATRIMONIALI</b>							
<b>121.00 - Azioni e quote di partecipazioni</b>		<b>1700.00</b>	<b>0.00</b>	<b>0.00</b>	<b>1700.00</b>	<b>-400.00</b>	<b>1'300.00</b>
Quote Banca Raiffeisen (Cugnasco)		200.00	0.00	0.00	200.00	-200.00	0.00 1)
Quote Banca Raiffeisen (Gerra)		200.00	0.00	0.00	200.00	-200.00	0.00 1)
Quote Banca Raiffeisen (Cugnasco-Gerra)	2008	200.00	0.00	0.00	200.00	0.00	200.00
CECS, quota partecipazione (Gerra)		1000.00	0.00	0.00	1000.00	0.00	1000.00
ALVAD quota sociale (Gerra)		100.00	0.00	0.00	100.00	0.00	100.00
<b>123.00 - Immobili</b>		<b>971'600.50</b>	<b>0.00</b>	<b>0.00</b>	<b>971'600.50</b>	<b>-847'762.50</b>	<b>123'838.00</b>
Terreno Trembelina, no. 307 RFD (Gerra)	1971	7'300.00	0.00	0.00	7'300.00	0.00	7'300.00
Terreno Gerre di Sotto, no. 4535 RFD (Gerra)	1976	37'500.00	0.00	0.00	37'500.00	0.00	37'500.00
Terreno Breschini-Vosti-Franchini (Gerra V.)	1991	1'472.00	0.00	0.00	1'472.00	0.00	1'472.00
Terreno mappale no. 137 RFD, ex Sciolli (v. BA) (Gerra)	1993	242'854.50	0.00	0.00	242'854.50	-242'854.50	0.00 2)
Terreni Consorzio RT collina (Gerra)	2000	71'600.00	0.00	0.00	71'600.00	0.00	71'600.00
Terreno mappale no. 1251 MCD, Gerra P. (alienato) (Gerra)	2001	25'948.00	0.00	0.00	25'948.00	-25'948.00	0.00 2)
Terreni d'investimento e boschi senza utilizzo (Cugnasco)		5'966.00	0.00	0.00	5'966.00	0.00	5'966.00
Terreno a Berogna (83 RFD)	2006-2008	578'960.00	0.00	0.00	578'960.00	-578'960.00	0.00 2)
<b>129.00 - Altri investimenti in beni patrimoniali</b>		<b>11'400.00</b>	<b>0.00</b>	<b>0.00</b>	<b>11'400.00</b>	<b>-11'400.00</b>	<b>0.00</b>
Via Riazino: rettifica confine	2008	11'400.00	0.00	0.00	11'400.00	-11'400.00	0.00
Sentiero Centrale: rettifica confine	2010	0.00	0.00	0.00	0.00	0.00	0.00
<b>A - INVESTIMENTI IN BENI PATRIMONIALI</b>		<b>984'700.50</b>	<b>0.00</b>	<b>0.00</b>	<b>984'700.50</b>	<b>-859'562.50</b>	<b>125'138.00</b>

## B - BENI AMMINISTRATIVI

# COMUNE DI CUGNASCO-GERRA

## INVENTARIO DI BILANCIO AL 31.12.2010

	Anno	Costo lordo	Sussidi	Contributi	Costo Netto	Ammortamenti cumulati Alienazioni	Valore residuo
		Fr.	Fr.	Fr.	Fr.	Fr.	Fr.
<b>TERRENI NON EDIFICATI</b>		<b>1'713'906.40</b>	<b>0.00</b>	<b>-358'589.70</b>	<b>1'355'316.70</b>	<b>-730'216.70</b>	<b>625'100.00</b>
<b>140.00 Terreni non edificati</b>		<b>1'713'906.40</b>	<b>0.00</b>	<b>-358'589.70</b>	<b>1'355'316.70</b>	<b>-730'216.70</b>	<b>625'100.00</b>
Terreno Trembelina, no. 252 RFD (Gerra)	1966	18'678.00	0.00	0.00	18'678.00	-18'678.00	0.00
Mappale no. 124 (Gerra)	1975	114'200.00	0.00	0.00	114'200.00	-114'200.00	0.00
Terreno Gerre di Sotto Al Porto, no. 4501 RFD (Gerra)	1979	66'360.00	0.00	0.00	66'360.00	-66'360.00	0.00
Monda, no. 3660 (Gerra V.)	1985	216.00	0.00	0.00	216.00	-216.00	0.00
Terreno mappale no. 137 (Gerra)	1993	242'854.50	0.00	0.00	242'854.50	-37'754.50	205'100.00
Terreno amm. Piazza Posta - ex Giulieri (Cugnasco)	1992-1995	550'051.50	0.00	0.00	550'051.50	-315'251.50	234'800.00
Terreni RT (Gerra)	1997	358'589.70	0.00	-358'589.70	0.00	0.00	0.00
Mappale 1081 (ex 105 RT) (Cugnasco)	1998	142'096.70	0.00	0.00	142'096.70	-59'796.70	82'300.00
Terreno Otth Hans (Via ai Lògh) (Gerra)	1999	1'000.00	0.00	0.00	1'000.00	-1'000.00	0.00
Casa Rustica, no. 119-121 RFD (Gerra)	2001	162'019.40	0.00	0.00	162'019.40	-59'119.40	102'900.00
Mappale no. 187 a Boscioredo (Cugnasco)	2002	8'000.00	0.00	0.00	8'000.00	-8'000.00	0.00
Altri terreni non alienabili (Cugnasco)	1990-1993	45'040.60	0.00	0.00	45'040.60	-45'040.60	0.00
Terreno mappale no. 276, Massaescio (Cugnasco)	2009	4'800.00	0.00	0.00	4'800.00	-4'800.00	0.00
<b>OPERE DEL GENIO CIVILE</b>		<b>21'890'762.60</b>	<b>-5'672'058.20</b>	<b>-5'285'164.40</b>	<b>10'933'540.00</b>	<b>-8'553'003.75</b>	<b>2'629'900.00</b>
<b>141.00 Strade</b>		<b>7'713'177.05</b>	<b>-194'609.00</b>	<b>-1'461'612.70</b>	<b>6'056'955.35</b>	<b>-4'864'255.35</b>	<b>1'192'700.00</b>
Via alle Scuole (Gerra)	1969	84'178.40	0.00	-777.60	83'400.80	-83'400.80	0.00
Strada CFPS-Ristorante Pedrazzi-Via Campisc (Gerra)	1969	77'677.95	0.00	-4'695.05	72'982.90	-72'982.90	0.00
Via Riazzino (Gerra)	1974-2008	59'605.00	0.00	0.00	59'605.00	-59'605.00	0.00
Via Terricciuole (Gerra)	1974	753'715.70	0.00	-83'368.90	670'346.80	-585'246.80	85'100.00
Via Zota (Gerra)	1977	115'000.00	0.00	-34'494.00	80'506.00	-80'506.00	0.00
Vie Centrale-Rèsega-Trembelina (Gerra)	1979	439'386.80	0.00	-160'749.70	278'637.10	-278'637.10	0.00
Strada Ganne (Gerra V.)	1981	240'949.30	0.00	-56'863.00	184'086.30	-142'386.30	41'700.00
Strada Gerra (Gerra V.)	1981	153'790.75	0.00	-34'174.00	119'616.75	-106'416.75	13'200.00
Via Roccolo (Gerra)	1981	452'472.15	-6'900.00	-131'936.20	313'635.95	-241'735.95	71'900.00
Strade Croce (Gerra V.)	1981	67'935.35	0.00	-9'467.30	58'468.05	-58'468.05	0.00
Via Campisc (Gerra)	1982	1'004.00	0.00	0.00	1'004.00	-1'004.00	0.00
Via Mulino (Gerra)	1982	380.00	0.00	0.00	380.00	-380.00	0.00

# COMUNE DI CUGNASCO-GERRA

## INVENTARIO DI BILANCIO AL 31.12.2010

	Anno	Costo lordo	Sussidi	Contributi	Costo Netto	Ammortamenti cumulati Alienazioni	Valore residuo
		Fr.	Fr.	Fr.	Fr.	Fr.	Fr.
Via Pè di Mott (Gerra)	1982	2'678.00	0.00	0.00	2'678.00	-2'678.00	0.00
Via Fontanedo (Gerra)	1986	19'980.00	-2'000.00	-10'698.00	7'282.00	-7'282.00	0.00
Via ai Lògh (Gerra)	1988	20'591.80	0.00	0.00	20'591.80	-20'591.80	0.00
Via Scaletta (Gerra)	1990	92'171.70	0.00	-27'905.45	64'266.25	-64'266.25	0.00
Strada Centro scolastico consortile (Gerra)	1996	158'007.35	0.00	-5'000.00	153'007.35	-95'707.35	57'300.00
Altre strade (1996)	1996	140'534.00	0.00	0.00	140'534.00	-94'734.00	45'800.00
Via Fontanedo-Via ai Lògh-Via Ciosett (Gerra)	1998	143'156.00	0.00	-70'000.00	73'156.00	-73'156.00	0.00
Via Vaslina (Gerra)	1999	222'110.75	-111'290.00	0.00	110'820.75	-64'820.75	46'000.00
Via Cà di Sopra (Gerra)	2002	28'998.75	0.00	-17'000.00	11'998.75	-11'998.75	0.00
Via Pè di Mott (Gerra)	2003	14'164.45	0.00	0.00	14'164.45	-14'164.45	0.00
Via Campisc (Gerra)	2003	22'317.65	0.00	0.00	22'317.65	-22'317.65	0.00
Verniciatura barriere stradali (Gerra)	2003	18'374.30	0.00	0.00	18'374.30	-18'374.30	0.00
Strada Case di Sotto (Gerra V.)	2005	21'252.90	0.00	0.00	21'252.90	-7'652.90	13'600.00
Strade (Cugnasco)	1992-2004	269'390.25	0.00	-6'350.00	263'040.25	-207'440.25	55'600.00
Strade Serte e Berogna (Cugnasco)	1988-1994	421'234.75	0.00	-102'882.00	318'352.75	-287'352.75	31'000.00
Strada Sciarana - Al Bosco (Cugnasco)	1991-2010	1'331'605.10	-74'419.00	-332'168.70	925'017.40	-650'917.40	274'100.00
Strada Piazza Posta - Cortaschie (Cugnasco)		50'000.00	0.00	0.00	50'000.00	-50'000.00	0.00
Strada "La Motta" (Cugnasco)	1988-1996	1'411'601.70	0.00	-245'090.80	1'166'510.90	-1'017'310.90	149'200.00
Strada nucleo paese (Cugnasco)	1989-1990	160'600.00	0.00	0.00	160'600.00	-160'600.00	0.00
Terreni Via Terricciuole-Via Cà Bianca (Gerra)	2000	38'143.65	0.00	0.00	38'143.65	-38'143.65	0.00
Via Cà Bianca	2008	8'372.85	0.00	0.00	8'372.85	-8'372.85	0.00
Sistemazione viaria Gerra Piano	2008	10'230.00	0.00	0.00	10'230.00	-10'230.00	0.00
Strada in zona "La Croce" (Gerra V.)	2008	18'537.60	0.00	0.00	18'537.60	-4'837.60	13'700.00
Strade Boscioredo-Serte-Camarino e Cantonale (Cugnasco)	1990-2010	592'474.50	0.00	-127'992.00	464'482.50	-210'882.50	253'600.00
Strada accesso a nord nucleo Agarone	2008-2010	50'553.60	0.00	0.00	50'553.60	-9'653.60	40'900.00
<b>141.01 Marciapiedi</b>		<b>14'820.00</b>	<b>0.00</b>	<b>0.00</b>	<b>14'820.00</b>	<b>-14'820.00</b>	<b>0.00</b>
Punto raccolta allievi	1994-1995	14'820.00	0.00	0.00	14'820.00	-14'820.00	0.00
<b>141.02 Piazze</b>		<b>283'998.55</b>	<b>0.00</b>	<b>0.00</b>	<b>283'998.55</b>	<b>-172'398.55</b>	<b>111'600.00</b>
Piazza della Posta	1988-1989	145'145.50	0.00	0.00	145'145.50	-145'145.50	0.00
Sistemazione Piazza del Tiglio (Cugnasco)	2007-2008	138'853.05	0.00	0.00	138'853.05	-27'253.05	111'600.00

# COMUNE DI CUGNASCO-GERRA

## INVENTARIO DI BILANCIO AL 31.12.2010

	Anno	Costo lordo	Sussidi	Contributi	Costo Netto	Ammortamenti cumulati Alienazioni	Valore residuo
		Fr.	Fr.	Fr.	Fr.	Fr.	Fr.
<b>141.03 Posteggi</b>		<b>1'375'873.15</b>	<b>0.00</b>	<b>-151'463.20</b>	<b>1'224'409.95</b>	<b>-1'006'709.95</b>	<b>217'700.00</b>
Posteggio Piandesso (Gerra)	1972	915.00	0.00	0.00	915.00	-915.00	0.00
Posteggi Gerra Piano (Gerra)	1979	15'027.85	0.00	0.00	15'027.85	-15'027.85	0.00
Posteggio scuole (Gerra)	1983	45'701.75	0.00	-29'132.50	16'569.25	-16'569.25	0.00
Posteggio e zona svago di Agarone (Gerra)	1989	1'153'484.60	0.00	-122'330.70	1'031'153.90	-813'453.90	217'700.00
Accesso e posteggi Chiesa (Cugnasco)	1992	123'107.00	0.00	0.00	123'107.00	-123'107.00	0.00
Piazza di giro Via Cà Bianca (Gerra)	1979	6'070.00	0.00	0.00	6'070.00	-6'070.00	0.00
Mappale no. 643 ad Agarone	2010	31'566.95	0.00	0.00	31'566.95	-31'566.95	0.00
<b>141.04 Fontane</b>		<b>44851.90</b>	<b>0.00</b>	<b>-30000.00</b>	<b>14851.90</b>	<b>-14851.90</b>	<b>0.00</b>
Fontane (Cugnasco)	1987-1991	44'851.90	0.00	-30'000.00	14'851.90	-14'851.90	0.00
<b>141.05 Sentieri</b>		<b>847'221.85</b>	<b>0.00</b>	<b>-19'516.00</b>	<b>827'705.85</b>	<b>-717'405.85</b>	<b>110'300.00</b>
Sentiero Gerra-Monda (Gerra V.)	1980	26'565.40	0.00	0.00	26'565.40	-26'565.40	0.00
Sentiero Cà Bianca (Gerra)	2007	50'786.95	0.00	0.00	50'786.95	-50'786.95	0.00
Sentieri Lorentino (Gerra V.)	1995	27'146.25	0.00	0.00	27'146.25	-27'146.25	0.00
Sentee Rièna (Gerra)	1997	12'944.75	0.00	0.00	12'944.75	-12'944.75	0.00
Sentee Fontai (Gerra)	2001	27'760.20	0.00	0.00	27'760.20	-27'760.20	0.00
Sentee di Löggh (Gerra)	2002	29'724.00	0.00	0.00	29'724.00	-29'724.00	0.00
Sentee di Crescitt (Gerra)	2004	61'396.30	0.00	-6'416.00	54'980.30	-22'080.30	32'900.00
Sentee Riazsign (Gerra)	2005	15'970.00	0.00	0.00	15'970.00	-15'970.00	0.00
Sentee Vaslina (Gerra)	2005	26'514.35	0.00	0.00	26'514.35	-26'514.35	0.00
Altri sentieri (Gerra)	1986	40'000.00	0.00	-5'000.00	35'000.00	-35'000.00	0.00
Strade zone agricole e non edificabili, sentieri (Cugnasco)	1992-2010	416'782.45	0.00	-8'100.00	408'682.45	-331'282.45	77'400.00
Viottoli Agarone (Gerra)	1982	111'631.20	0.00	0.00	111'631.20	-111'631.20	0.00
<b>141.06 Ponti e passarelle pedonali</b>		<b>333'619.20</b>	<b>-4'500.00</b>	<b>0.00</b>	<b>329'119.20</b>	<b>-106'819.20</b>	<b>222'300.00</b>
Passerella Formighera (Gerra V.)	1980	95'305.80	-4'500.00	0.00	90'805.80	-75'505.80	15'300.00
Passerella Lorentino (Gerra V.)	1978	30'000.00	0.00	0.00	30'000.00	-30'000.00	0.00
Ponticello stradale sul ruscello Camarino (Cugnasco)	2009-2010	208'313.40	0.00	0.00	208'313.40	-1'313.40	207'000.00

# COMUNE DI CUGNASCO-GERRA

## INVENTARIO DI BILANCIO AL 31.12.2010

	Anno	Costo lordo	Sussidi	Contributi	Costo Netto	Ammortamenti cumulati Alienazioni	Valore residuo
		Fr.	Fr.	Fr.	Fr.	Fr.	Fr.
<b>141.07 Segnaletica stradale</b>		<b>49'818.50</b>	<b>0.00</b>	<b>0.00</b>	<b>49'818.50</b>	<b>-49'818.50</b>	<b>0.00</b>
Moderatori di traffico (Cugnasco)	1994	24'818.50	0.00	0.00	24'818.50	-24'818.50	0.00
Segnaletica vie e sentieri (Gerra)	1993	25'000.00	0.00	0.00	25'000.00	-25'000.00	0.00
<b>141.10 Illuminazione pubblica</b>		<b>50'973.95</b>	<b>0.00</b>	<b>0.00</b>	<b>50'973.95</b>	<b>-20'573.95</b>	<b>30'400.00</b>
Illuminazione pubblica (Gerra)	1996-2008	50'973.95	0.00	0.00	50'973.95	-20'573.95	30'400.00
<b>141.11 Rete idranti</b>		<b>112'721.20</b>	<b>0.00</b>	<b>0.00</b>	<b>112'721.20</b>	<b>-65'821.20</b>	<b>46'900.00</b>
Idranti (Gerra)	1993-2009	94'868.30	0.00	0.00	94'868.30	-47'968.30	46'900.00
Idranti (Cugnasco)	2008-2009	17'852.90	0.00	0.00	17'852.90	-17'852.90	0.00
<b>141.12 Opere di preminizione caduta sassi</b>		<b>590'866.65</b>	<b>-210'794.30</b>	<b>-132'594.60</b>	<b>247'477.75</b>	<b>-171'977.75</b>	<b>75'500.00</b>
Ripari frane (Sasso Fendunto) + alvei (Cugnasco)	1994-2007	90'130.05	-20'336.35	0.00	69'793.70	-69'793.70	0.00
Ripari caduta sassi zona "Nel Buco" (Cugnasco)	2001-2007	206'559.40	-145'535.15	0.00	61'024.25	-61'024.25	0.00
Progetto premunizione Pè di Mott e Riazzino (Gerra)	2007	9'689.35	0.00	0.00	9'689.35	-9'689.35	0.00
Premunizione caduta sassi Pè di Mott e Riazzino	2008-2010	146'304.35	0.00	-132'594.60	13'709.75	-13'709.75	0.00
Risanamento colata detriti a Riazzino	2008	11'074.00	0.00	0.00	11'074.00	-11'074.00	0.00
Premunizione caduta sassi Massaresco	2008-2009	39'711.30	0.00	0.00	39'711.30	-6'611.30	33'100.00
Premunizione caduta sassi Via al Bosco	2010	87'398.20	-44'922.80	0.00	42'475.40	-75.40	42'400.00
<b>141.13 Piazze dei rifiuti e compostaggi</b>		<b>191'448.50</b>	<b>-9'393.00</b>	<b>0.00</b>	<b>182'055.50</b>	<b>-130'155.50</b>	<b>51'900.00</b>
Piazza di compostaggio (Gerra)	2000	19'168.40	0.00	0.00	19'168.40	-19'168.40	0.00
Piazze rifiuti (Gerra)	2004	94'675.85	-9'393.00	0.00	85'282.85	-33'382.85	51'900.00
Piazze per contenitori (Cugnasco)	1991-2007	77'604.25	0.00	0.00	77'604.25	-77'604.25	0.00
<b>141.14 Canalizzazioni</b>		<b>6'704'076.20</b>	<b>-3'010'100.20</b>	<b>-3'268'035.40</b>	<b>425'940.60</b>	<b>-518'704.35</b>	<b>156'600.00</b>
Canalizzazione CFPS-Via Terricciuole-Via Cantonale (Gerra)	1969	44'094.60	-15'239.00	-27'581.00	1'274.60	-1'274.60	0.00
Canalizzazione CFPS (Gerra)	2002	456.20	0.00	0.00	456.20	-456.20	0.00
Canalizzazione Via Terricciuole (Gerra)	1974	242'243.60	-96'897.00	-138'924.00	6'422.60	-6'422.60	0.00
Canalizzazione Via Cà Bianca-Via Campisc (Gerra)	1996	444'564.95	-341'733.65	-73'421.65	29'409.65	-29'409.65	0.00
Canalizzazione Fontai-Lògh-Fontanedo (Gerra)	1981	569'143.35	-256'157.00	-299'157.00	13'829.35	-13'829.35	0.00
Canalizzazione Berògna (Gerra)	1975	99'048.00	-43'357.00	-53'230.00	2'461.00	-2'461.00	0.00

# COMUNE DI CUGNASCO-GERRA

## INVENTARIO DI BILANCIO AL 31.12.2010

	Anno	Costo lordo	Sussidi	Contributi	Costo Netto	Ammortamenti cumulati Alienazioni	Valore residuo
		Fr.	Fr.	Fr.	Fr.	Fr.	Fr.
Canalizzazione Via Centrale-Rèsega-Trembelina (Gerra)	1979	264'032.10	-105'612.00	-151'420.00	7'000.10	-7'000.10	0.00
Canalizzazione Strada cantonale (Gerra)	1977	234'312.85	-93'253.00	-134'483.00	6'576.85	-6'576.85	0.00
Canalizzazione Via Zota (Gerra)	1977	26'725.00	-9'804.00	-16'173.00	748.00	-748.00	0.00
Canalizzazioni Via Terricciuole-canalì (Gerra)	2003	142'399.25	0.00	-142'399.25	0.00	0.00	0.00
Canalizzazione Fontanascia-Lögh (Gerra)	1991	592'566.00	-520'390.85	0.00	72'175.15	-72'175.15	0.00
Canalizzazione Piandesso-Gerre (Gerra)	1992	398'488.65	-472'863.75	-164'536.30	-238'911.40	-10'452.35	0.00
Canalizzazione Via Vaslina (Gerra)	1998	438'550.15	-106'972.00	-302'145.90	29'432.25	-29'432.25	0.00
Canalizzazione Via Agarone (Gerra)	1998-2008	206'641.65	-151'622.00	-35'181.45	19'838.20	-19'838.20	0.00
Canalizzazione Berögna-Fontanedo (Gerra)	1988	365'681.00	-345'897.00	-18'910.00	874.00	-874.00	0.00
Canalizzazione Via Medoscio (Gerra)	2004	12'912.00	0.00	-12'912.00	0.00	0.00	0.00
Canalizzazione Fontanedo (Gerra)	2000	35'627.05	0.00	-26'627.05	9'000.00	-9'000.00	0.00
Canalizzazione Fontanedo (Gerra)	2004	271'336.65	0.00	-97'854.45	173'482.20	-59'882.20	113'600.00
Canalizzazione Quartiere Isola Verde (Gerra)	2006	30'989.05	0.00	0.00	30'989.05	-8'789.05	22'200.00
Canalizzazione Via Campisc (Gerra)	2006-2008	33'591.70	0.00	-25'194.60	8'397.10	-8'397.10	0.00
Canalizzazione Via Cà Bianca (Gerra)	2007	19'360.05	0.00	-18'666.70	693.35	-693.35	0.00
Progetto fognatura nucleo Agarone (Gerra)	2006	28'049.45	0.00	0.00	28'049.45	-7'249.45	20'800.00
Canalizzazioni (Cugnasco)	1989-2008	1'476'096.35	-289'638.00	-979'132.55	207'325.80	-207'325.80	0.00
Canalizzazione Roccolo-Chiossette (Gerra)	1990-2009	303'756.95	-40'323.95	-247'015.90	16'417.10	-16'417.10	0.00
Canalizzazione nucleo Agarone	2008-2009	423'409.60	-120'340.00	-303'069.60	0.00	0.00	0.00
<b>141.15 Interventi ai corsi d'acqua, arginature</b>		<b>3'535'505.95</b>	<b>-2'242'661.70</b>	<b>-221'942.50</b>	<b>1'070'901.75</b>	<b>-656'901.75</b>	<b>414'000.00</b>
Opere di arginatura Gerra Verzasca (Gerra V.)	1988	104'524.55	0.00	0.00	104'524.55	-80'324.55	24'200.00
Riale Conscina (Gerra V.)	1983	1'112'467.00	-1'042'944.80	0.00	69'522.20	-57'822.20	11'700.00
Riale del Cioss (Gerra V.)	1994	721'708.30	-461'276.30	0.00	260'432.00	-181'132.00	79'300.00
Riale Sasell (Gerra V.)	2002	14'985.40	0.00	0.00	14'985.40	-14'985.40	0.00
Riale Cò del Proo-Larici (Gerra V.)	2004	8'041.80	0.00	0.00	8'041.80	-8'041.80	0.00
Arginatura Larici (Gerra V.)	1990	250'300.00	-186'152.00	0.00	64'148.00	-64'148.00	0.00
Danni maltempo agosto 2003, Valle (Gerra V.)	2003	172'607.15	0.00	0.00	172'607.15	-78'707.15	93'900.00
Canali Gerra Piano (Gerra)	1998	1'071'166.40	-534'559.60	-221'942.50	314'664.30	-163'664.30	151'000.00
Danni maltempo riali Conscina e Cioss (Gerra V.)	2009-2010	50'653.35	-17'729.00	0.00	32'924.35	-5'124.35	27'800.00
Danni maltempo riale Valletta-Fiume Verzasca (Gerra V.)	2009	29'052.00	0.00	0.00	29'052.00	-2'952.00	26'100.00

# COMUNE DI CUGNASCO-GERRA

## INVENTARIO DI BILANCIO AL 31.12.2010

	Anno	Costo lordo	Sussidi	Contributi	Costo Netto	Ammortamenti cumulati Alienazioni	Valore residuo
		Fr.	Fr.	Fr.	Fr.	Fr.	Fr.
<b>141.16 Pensiline fermate bus</b>		<b>24'247.55</b>	<b>0.00</b>	<b>0.00</b>	<b>24'247.55</b>	<b>-24'247.55</b>	<b>0.00</b>
Pensiline Posta Cugnasco e CPS Gerra Piano	2010	24'247.55	0.00	0.00	24'247.55	-24'247.55	0.00
<b>141.17 Passaggi pedonali</b>		<b>17'542.40</b>	<b>0.00</b>	<b>0.00</b>	<b>17'542.40</b>	<b>-17'542.40</b>	<b>0.00</b>
Passaggio pedonale ufficio postale Cugnasco	2010	17'542.40	0.00	0.00	17'542.40	-17'542.40	0.00
<b>COSTRUZIONI EDILI</b>		<b>11'477'410.55</b>	<b>-1'369'446.95</b>	<b>-325'000.00</b>	<b>9'782'963.60</b>	<b>-5'728'963.60</b>	<b>4'054'000.00</b>
<b>143.00 Edifici amministrativi</b>		<b>3'252'683.15</b>	<b>-85'000.00</b>	<b>0.00</b>	<b>3'167'683.15</b>	<b>-1'803'183.15</b>	<b>1'364'500.00</b>
Casa comunale Gerra Verzasca (Gerra V.)	1991	307'541.35	0.00	0.00	307'541.35	-197'841.35	109'700.00
Casa patriziale (Cugnasco)		115'200.00	0.00	0.00	115'200.00	-115'200.00	0.00
Centro comunale (Cugnasco)	1998-2002	253'247.30	0.00	0.00	253'247.30	-253'247.30	0.00
Casa comunale e asilo Gerra Piano (Gerra)	1966-2010	309'704.05	-85'000.00	0.00	224'704.05	-155'604.05	69'100.00
Mappale 1079 RFD	2007	2'014'407.00	0.00	0.00	2'014'407.00	-1'045'707.00	968'700.00
Sistemazione sede amministrativa	2007-2008	252'583.45	0.00	0.00	252'583.45	-35'583.45	217'000.00
<b>143.01 Edifici scolastici scuola elementare</b>		<b>3'525'473.45</b>	<b>-1'086'901.50</b>	<b>0.00</b>	<b>2'438'571.95</b>	<b>-1'313'171.95</b>	<b>1'125'400.00</b>
Centro scolastico consortile (Gerra)	1966	1'988'434.50	-999'901.50	0.00	988'533.00	-788'033.00	200'500.00
Scuola (Cugnasco)	1999	851'441.50	-87'000.00	0.00	764'441.50	-498'241.50	266'200.00
Ampl. Centro scolastico: procedura di concorso	2008	168'655.45	0.00	0.00	168'655.45	-22'855.45	145'800.00
Ampl. Centro scolastico: progettazione	2009-2010	516'942.00	0.00	0.00	516'942.00	-4'042.00	512'900.00
<b>143.02 Edifici scolastici scuola dell'infanzia</b>		<b>1'081'461.70</b>	<b>0.00</b>	<b>-300'000.00</b>	<b>781'461.70</b>	<b>-314'061.70</b>	<b>467'400.00</b>
Scuola dell'infanzia Via alla Chiesa (Gerra)	2006	558'440.80	0.00	-300'000.00	258'440.80	-80'040.80	178'400.00
Casa comunale e materna (Cugnasco)	2002	223'020.90	0.00	0.00	223'020.90	-158'320.90	64'700.00
Scuola Infanzia - Sezione Gerra Piano (Cugnasco)	2007	300'000.00	0.00	0.00	300'000.00	-75'700.00	224'300.00
<b>143.03 Magazzini</b>		<b>394'143.15</b>	<b>0.00</b>	<b>0.00</b>	<b>394'143.15</b>	<b>-344'843.15</b>	<b>49'300.00</b>
Magazzino comunale (Cugnasco)	2005	9'266.15	0.00	0.00	9'266.15	-9'266.15	0.00
Magazzino e terreno, mappale no. 124 (Gerra)	1976	169'877.00	0.00	0.00	169'877.00	-169'877.00	0.00
Stalla ex Vosti e Massera (Gerra)	1984	215'000.00	0.00	0.00	215'000.00	-165'700.00	49'300.00



# COMUNE DI CUGNASCO-GERRA

## INVENTARIO DI BILANCIO AL 31.12.2010

	Anno	Costo lordo	Sussidi	Contributi	Costo Netto	Ammortamenti cumulati Alienazioni	Valore residuo
		Fr.	Fr.	Fr.	Fr.	Fr.	Fr.
<b>143.04 Altri edifici</b>		<b>203'144.05</b>	<b>-5'100.00</b>	<b>-25'000.00</b>	<b>173'044.05</b>	<b>-173'044.05</b>	<b>0.00</b>
Torchio Sciarana (Cugnasco)	1990	75'000.00	0.00	-20'000.00	55'000.00	-55'000.00	0.00
Alambicco (Cugnasco)	1988-2004	64'922.00	0.00	-5'000.00	59'922.00	-59'922.00	0.00
WC Larici (Gerra V.)	1974	17'878.25	-5'100.00	0.00	12'778.25	-12'778.25	0.00
Forno Gerra Piano	1978	11'445.50	0.00	0.00	11'445.50	-11'445.50	0.00
Autorimesse (Gerra)	1987	23'698.30	0.00	0.00	23'698.30	-23'698.30	0.00
Cabine fermate postali Gerra Verzasca (Gerra V.)	1987	10'200.00	0.00	0.00	10'200.00	-10'200.00	0.00
<b>143.05 Cimiteri e camere mortuarie</b>		<b>1'676'605.10</b>	<b>-192'445.45</b>	<b>0.00</b>	<b>1'484'159.65</b>	<b>-883'959.65</b>	<b>600'200.00</b>
Cimitero Gerra Piano (Gerra)	1988	867'540.15	-180'000.00	0.00	687'540.15	-483'440.15	204'100.00
Cimitero Gerra Verzasca (Gerra V.)	1990	241'958.60	-12'445.45	0.00	229'513.15	-108'013.15	121'500.00
Cimitero (Cugnasco)	1998-2004	402'815.35	0.00	0.00	402'815.35	-170'015.35	232'800.00
Camera mortuaria (Cugnasco)	1991-1992	164'291.00	0.00	0.00	164'291.00	-122'491.00	41'800.00
<b>143.06 Rifugi protezione della popolazione</b>		<b>259'148.45</b>	<b>0.00</b>	<b>0.00</b>	<b>259'148.45</b>	<b>-129'848.45</b>	<b>129'300.00</b>
Rifugio pubblico comunale (Cugnasco)	2000-2002	86'873.20	0.00	0.00	86'873.20	-43'773.20	43'100.00
Rifugio pubblico comunale (Cugnasco)	2000-2002	172'275.25	0.00	0.00	172'275.25	-86'075.25	86'200.00
<b>143.07 Orologi</b>		<b>66'235.05</b>	<b>0.00</b>	<b>0.00</b>	<b>66'235.05</b>	<b>-46'335.05</b>	<b>19'900.00</b>
Orologio Chiesa Gerra Piano (Gerra)	1994	25'673.75	0.00	0.00	25'673.75	-25'673.75	0.00
Orologio Gerra Verzasca (Gerra V.)	1999	40'561.30	0.00	0.00	40'561.30	-20'661.30	19'900.00
<b>143.08 Parchi gioco</b>		<b>1'018'516.45</b>	<b>0.00</b>	<b>0.00</b>	<b>1'018'516.45</b>	<b>-720'516.45</b>	<b>298'000.00</b>
Parco giochi Gerra Verzasca (Gerra V.)	1996	27'300.45	0.00	0.00	27'300.45	-16'100.45	11'200.00
Parco giochi (Cugnasco)	1988-2010	882'651.00	0.00	0.00	882'651.00	-595'851.00	286'800.00
Parco Scuola Infanzia (Cugnasco)		103'400.00	0.00	0.00	103'400.00	-103'400.00	0.00
Sistemazione parchi giochi	2010	5'165.00	0.00	0.00	5'165.00	-5'165.00	0.00
<b>BOSCHI</b>		<b>3'697.90</b>	<b>0.00</b>	<b>0.00</b>	<b>3'697.90</b>	<b>-3'697.90</b>	<b>0.00</b>
<b>145.00 Boschi</b>		<b>3'697.90</b>	<b>0.00</b>	<b>0.00</b>	<b>3'697.90</b>	<b>-3'697.90</b>	<b>0.00</b>
Mappale no. 1120 a Fontai	2010	3'697.90	0.00	0.00	3'697.90	-3'697.90	0.00

# COMUNE DI CUGNASCO-GERRA

## INVENTARIO DI BILANCIO AL 31.12.2010

	Anno	Costo lordo	Sussidi	Contributi	Costo Netto	Ammortamenti cumulati Alienazioni	Valore residuo
		Fr.	Fr.	Fr.	Fr.	Fr.	Fr.
<b>MOBILIO, MACCHINE, VEICOLI, ATTREZZATURE</b>		<b>911'001.45</b>	<b>0.00</b>	<b>-2'500.00</b>	<b>908'501.45</b>	<b>-751'101.45</b>	<b>157'400.00</b>
<b>146.00 Installazione e programmi informatici</b>		<b>247'012.50</b>	<b>0.00</b>	<b>0.00</b>	<b>247'012.50</b>	<b>-247'012.50</b>	<b>0.00</b>
Sistema informatico (Gerra)	1989	131'568.30	0.00	0.00	131'568.30	-131'568.30	0.00 3)
Centro elettronico (Cugnasco)	1988-1995	81'331.30	0.00	0.00	81'331.30	-81'331.30	0.00 3)
Programmi informatici sede amministrativa	2008	34'112.90	0.00	0.00	34'112.90	-34'112.90	0.00
<b>146.01 Altri apparecchi d'ufficio</b>		<b>37'661.25</b>	<b>0.00</b>	<b>0.00</b>	<b>37'661.25</b>	<b>-37'661.25</b>	<b>0.00</b>
Fotocopiatrice (Gerra)	1995	18'734.40	0.00	0.00	18'734.40	-18'734.40	0.00 3)
Fotocopiatrice (Gerra)	2003	18'926.85	0.00	0.00	18'926.85	-18'926.85	0.00
<b>146.02 Mobili e arredamento</b>		<b>96'911.25</b>	<b>0.00</b>	<b>0.00</b>	<b>96'911.25</b>	<b>-96'911.25</b>	<b>0.00</b>
Uffici comunali (Gerra)	1990	32'964.00	0.00	0.00	32'964.00	-32'964.00	0.00
Mobili e arredamento (Cugnasco)	2002	9'712.80	0.00	0.00	9'712.80	-9'712.80	0.00
Mobili e arredamento sede amministrativa	2008	54'234.45	0.00	0.00	54'234.45	-54'234.45	0.00
<b>146.03 Veicoli</b>		<b>374'899.50</b>	<b>0.00</b>	<b>0.00</b>	<b>374'899.50</b>	<b>-217'499.50</b>	<b>157'400.00</b>
Bus Peugeot (Gerra)	1983	23'200.00	0.00	0.00	23'200.00	-23'200.00	0.00 3)
Scuola bus (Gerra)	1996	39'776.80	0.00	0.00	39'776.80	-39'776.80	0.00
Nissan (Gerra)	1986	25'250.00	0.00	0.00	25'250.00	-25'250.00	0.00 3)
Furgone FIAT (Gerra)	1999	53'677.90	0.00	0.00	53'677.90	-53'677.90	0.00 3)
Trattorino multiuso (Gerra)	1986	25'510.00	0.00	0.00	25'510.00	-25'510.00	0.00
Autoveicoli (Cugnasco)	1997	39'941.00	0.00	0.00	39'941.00	-39'941.00	0.00
Trattorini taglia erba	2009	10'026.00	0.00	0.00	10'026.00	-10'026.00	0.00
Trattore multifunzionale	2010	100'536.25	0.00	0.00	100'536.25	-36.25	100'500.00
Furgone VW	2010	56'981.55	0.00	0.00	56'981.55	-81.55	56'900.00
<b>146.04 Macchinari e installazioni</b>		<b>109'747.70</b>	<b>0.00</b>	<b>-2'500.00</b>	<b>107'247.70</b>	<b>-107'247.70</b>	<b>0.00</b>
Attrezzature, installazioni (Cugnasco)	1990-2007	86'701.60	0.00	-2'500.00	84'201.60	-84'201.60	0.00
Arredo cimitero		4'823.00	0.00	0.00	4'823.00	-4'823.00	0.00
Macchinari e installazioni sede amministrativa	2008	4'161.95	0.00	0.00	4'161.95	-4'161.95	0.00

# COMUNE DI CUGNASCO-GERRA

## INVENTARIO DI BILANCIO AL 31.12.2010

	Anno	Costo lordo	Sussidi	Contributi	Costo Netto	Ammortamenti cumulati Alienazioni	Valore residuo
		Fr.	Fr.	Fr.	Fr.	Fr.	Fr.
Contenitore idraulico per cimitero	2008	14'061.15	0.00	0.00	14'061.15	-14'061.15	0.00
<b>146.05 Attrezzi</b>		<b>44'769.25</b>	<b>0.00</b>	<b>0.00</b>	<b>44'769.25</b>	<b>-44'769.25</b>	<b>0.00</b>
Contenitori rifiuti	2005-2007	44'769.25	0.00	0.00	44'769.25	-44'769.25	0.00
<b>PRESTITI E PARTECIPAZIONI</b>		<b>258'000.00</b>	<b>0.00</b>	<b>0.00</b>	<b>258'000.00</b>	<b>-28'000.00</b>	<b>230'000.00</b>
<b>155.00 Azioni SES SA</b>		<b>88'000.00</b>	<b>0.00</b>	<b>0.00</b>	<b>88'000.00</b>	<b>-28'000.00</b>	<b>60'000.00</b>
Azioni SES (Cugnasco)	1997	33'000.00	0.00	0.00	33'000.00	-10'500.00	22'500.00
Azioni SES (Gerra)	1997	55'000.00	0.00	0.00	55'000.00	-17'500.00	37'500.00
<b>155.01 Azioni Centro Balneare Regionale SA (CBR)</b>		<b>170'000.00</b>	<b>0.00</b>	<b>0.00</b>	<b>170'000.00</b>	<b>0.00</b>	<b>170'000.00</b>
Azioni Centro balneare regionale (CBR)	2003	170'000.00	0.00	0.00	170'000.00	0.00	170'000.00
<b>CONTRIBUTI PER INVESTIMENTI</b>		<b>3'319'401.55</b>	<b>0.00</b>	<b>-681'219.70</b>	<b>2'638'181.85</b>	<b>-2'246'581.85</b>	<b>391'600.00</b>
<b>161.00 Cantone</b>		<b>847'500.00</b>	<b>0.00</b>	<b>0.00</b>	<b>847'500.00</b>	<b>-687'700.00</b>	<b>159'800.00</b>
Marciapiede strada cantonale (Cugnasco)	1995-1999	710'000.00	0.00	0.00	710'000.00	-550'200.00	159'800.00
Strada cantonale Locarno-Bellinzona (Gerra)	1998	110'000.00	0.00	0.00	110'000.00	-110'000.00	0.00
Ponte Riarena Strada cantonale (Gerra)	1983	27'500.00	0.00	0.00	27'500.00	-27'500.00	0.00
<b>162.00 Comuni e consorzi comunali</b>		<b>2'320'509.55</b>	<b>0.00</b>	<b>-681'219.70</b>	<b>1'639'289.85</b>	<b>-1'407'489.85</b>	<b>231'800.00</b>
Strada RT Mitala	1978	10'000.00	0.00	0.00	10'000.00	-10'000.00	0.00
Strada Via Roccolo (Ronco Scilla-Insedina) (Gerra)	1994	15'000.00	0.00	0.00	15'000.00	-15'000.00	0.00
CDL (Gerra)	1983	253'088.90	0.00	-216'602.00	36'486.90	-36'486.90	0.00
Consorzio RT collina (Gerra)	1992	500'000.00	0.00	-16'000.00	484'000.00	-414'600.00	69'400.00
Consorzio RT Gerra Valle (Gerra V.)	2001	258'158.25	0.00	0.00	258'158.25	-157'758.25	100'400.00
Consorzio Pci (Gerra)	1995	67'829.70	0.00	-56'125.15	11'704.55	-11'704.55	0.00
Parco giochi Gerra Piano (Gerra)	1974	10'000.00	0.00	0.00	10'000.00	-10'000.00	0.00
Contributi canali Gerra Piano	2005	56'287.20	0.00	0.00	56'287.20	-56'287.20	0.00
Archivio Circolo Verzasca (Gerra)	1990	10'343.00	0.00	0.00	10'343.00	-10'343.00	0.00
Restauri Chiesa Sacro Cuore Gerra Piano (Gerra)	1994	20'000.00	0.00	0.00	20'000.00	-20'000.00	0.00

# COMUNE DI CUGNASCO-GERRA

## INVENTARIO DI BILANCIO AL 31.12.2010

	Anno	Costo lordo	Sussidi	Contributi	Costo Netto	Ammortamenti cumulati Alienazioni	Valore residuo
		Fr.	Fr.	Fr.	Fr.	Fr.	Fr.
Contributi al Consorzio RT (Cugnasco)	2004-2008	368'260.00	0.00	-109'260.80	258'999.20	-258'999.20	0.00
Contributi al Consorzio CDL (Cugnasco)	1991-1992	180'197.00	0.00	0.00	180'197.00	-180'197.00	0.00
Contributi alla Parrocchia (Cugnasco)	1988-1998	100'000.00	0.00	0.00	100'000.00	-100'000.00	0.00
Contributi Consorzio Pci (Cugnasco)	1993-2005	61'965.85	0.00	-44'149.00	17'816.85	-17'816.85	0.00
Contributi Beata Vergine delle Grazie (Cugnasco)	2000	40'000.00	0.00	0.00	40'000.00	-40'000.00	0.00
Contributi costruzione canalizzazione	2008	37'783.30	0.00	0.00	37'783.30	-37'783.30	0.00
Opere stradali PTLVM	2007-2010	73'980.00	0.00	0.00	73'980.00	-11'980.00	62'000.00
Contributo per sistemazione strada "Gudo-Cadenazzo"	2009	18'533.60	0.00	0.00	18'533.60	-18'533.60	0.00
Compensazione finanziaria CDV	2010	239'082.75	0.00	-239'082.75	0.00	0.00	0.00
<b>165.00 Istituzioni private</b>		<b>151'392.00</b>	<b>0.00</b>	<b>0.00</b>	<b>151'392.00</b>	<b>-151'392.00</b>	<b>0.00</b>
Messa in cavo rete BT Gerra Piano	2007	14'279.00	0.00	0.00	14'279.00	-14'279.00	0.00
AS Riarena (Gerra)	1980	70'024.00	0.00	0.00	70'024.00	-70'024.00	0.00
Stazione FFS Riazzino-Cugnasco (Gerra)	1987	2'665.00	0.00	0.00	2'665.00	-2'665.00	0.00 3)
Studio medico Lavertezzo (Gerra V.)	1995	4'000.00	0.00	0.00	4'000.00	-4'000.00	0.00
Infrastrutture sportive (Cugnasco)	1991-2001	60'424.00	0.00	0.00	60'424.00	-60'424.00	0.00
<b>ALTRE SPESE ATTIVATE</b>		<b>3'850'048.65</b>	<b>-1'893'416.10</b>	<b>-406'187.65</b>	<b>1'550'444.90</b>	<b>-1'528'844.90</b>	<b>21'600.00</b>
<b>171.00 Uscite di pianificazione</b>		<b>441'098.85</b>	<b>-63'272.55</b>	<b>0.00</b>	<b>377'826.30</b>	<b>-377'826.30</b>	<b>0.00</b>
Piano particolareggiato Gerra Piano	1989	66'340.80	0.00	0.00	66'340.80	-66'340.80	0.00
Piano regolatore (Gerra)	1989	53'947.45	0.00	0.00	53'947.45	-53'947.45	0.00
Inventario rustici (Gerra)	1992	35'430.40	-7'074.00	0.00	28'356.40	-28'356.40	0.00
Piano catasto impianti (Gerra)	2005	12'086.00	0.00	0.00	12'086.00	-12'086.00	0.00
Inventario edifici fuori zona edificabile (Cugnasco)	1994-2004	106'895.35	-56'198.55	0.00	50'696.80	-50'696.80	0.00
Studio destinazione aree comunali (Cugnasco)	1995	20'000.00	0.00	0.00	20'000.00	-20'000.00	0.00
Piano segnaletica (Cugnasco)	1999-2002	11'166.75	0.00	0.00	11'166.75	-11'166.75	0.00
Piano viario (Cugnasco)	2000	16'125.00	0.00	0.00	16'125.00	-16'125.00	0.00
Segnaletica stradale (Cugnasco)	2003	29'841.65	0.00	0.00	29'841.65	-29'841.65	0.00
Piano componenti naturalistiche (Cugnasco)	2003-2004	22'380.80	0.00	0.00	22'380.80	-22'380.80	0.00
Piano del paesaggio (Cugnasco)	2004	33'557.50	0.00	0.00	33'557.50	-33'557.50	0.00

# COMUNE DI CUGNASCO-GERRA

## INVENTARIO DI BILANCIO AL 31.12.2010

	Anno	Costo lordo	Sussidi	Contributi	Costo Netto	Ammortamenti cumulati Alienazioni	Valore residuo
		Fr.	Fr.	Fr.	Fr.	Fr.	Fr.
Riqualifica nucleo (Cugnasco)	2005-2006	22'427.50	0.00	0.00	22'427.50	-22'427.50	0.00
Perimetro casa comunale (Cugnasco)	2006	10'899.65	0.00	0.00	10'899.65	-10'899.65	0.00
<b>179.00 Altre uscite attivate</b>		<b>3'408'949.80</b>	<b>-1'830'143.55</b>	<b>-406'187.65</b>	<b>1'172'618.60</b>	<b>-1'151'018.60</b>	<b>21'600.00</b>
Mappa catastale (Cugnasco)	1993-2001	1'492'828.80	-1'140'242.50	-12'207.30	340'379.00	-340'379.00	0.00
Riordino numerico e digitalizz. VM (Cugnasco)	2003-2009	200'224.00	-142'054.15	0.00	58'169.85	-58'169.85	0.00
Toponomastica (Cugnasco)	2003-2004	28'854.95	0.00	0.00	28'854.95	-28'854.95	0.00
PGS (Cugnasco)	2003-2008	345'299.25	0.00	-310'303.55	34'995.70	-34'995.70	0.00
Ampliamento cimitero - concorso d'idee (Cugnasco)	2002	9'000.00	0.00	0.00	9'000.00	-9'000.00	0.00
Emissione contributi costruz.canaliz.(Cugnasco)	2002-2007	29'370.95	0.00	0.00	29'370.95	-29'370.95	0.00
Mappa collina	1982	31'553.25	0.00	0.00	31'553.25	-31'553.25	0.00
Mappa Valle (Gerra V.)	1985	114'927.00	0.00	0.00	114'927.00	-114'927.00	0.00
Misurazione catastale definitiva collina	1999	348'690.00	-149'867.05	0.00	198'822.95	-198'822.95	0.00
Misurazione catastale definitiva Valle (Gerra V.)	2003	470'965.20	-370'077.90	0.00	100'887.30	-79'287.30	21'600.00
RFD Collina	2002	82'939.00	0.00	-56'148.80	26'790.20	-26'790.20	0.00
RFD Gerra Verzasca (Gerra V.)	2007-2008	69'754.85	-27'901.95	-15'090.00	26'762.90	-26'762.90	0.00
Progetto SI Via alla Chiesa (abbandonato)	2006	56'800.00	0.00	0.00	56'800.00	-56'800.00	0.00
Progetto nuovo Centro sportivo Al Porto	1988	3'500.75	0.00	0.00	3'500.75	-3'500.75	0.00
Progetto magazzino Gerra Verzasca (Gerra V.)	1992	7'500.00	0.00	0.00	7'500.00	-7'500.00	0.00
Progetti strade e fognature	1988	28'300.00	0.00	0.00	28'300.00	-28'300.00	0.00
Numerazione vie e sentieri (Gerra)	2007	29'531.00	0.00	0.00	29'531.00	-29'531.00	0.00
Introduzione RFD Monti di Cugnasco	2009-2010	46'816.75	0.00	-12'438.00	34'378.75	-34'378.75	0.00
Applicazione nuovo stemma comunale	2010	11'168.70	0.00	0.00	11'168.70	-11'168.70	0.00
Numerazione vie e sentieri (Cugnasco)	2010	925.35	0.00	0.00	925.35	-925.35	0.00
<b>B - BENI AMMINISTRATIVI</b>		<b>43'424'229.10</b>	<b>-8'934'921.25</b>	<b>-7'058'661.45</b>	<b>27'430'646.40</b>	<b>-19'570'410.15</b>	<b>8'109'600.00</b>

- 1) quote Banca Raiffeisen annullate
- 2) terreni patrimoniali trasferiti a beni amministrativi o alienati
- 3) beni amministrativi messi fuori esercizio

# COMUNE DI CUGNASCO-GERRA

## TABELLA CONTROLLO CREDITI INVESTIMENTO - CONSUNTIVO 2010

	Denominazione	Data risoluzione	Scadenza	Credito	Utilizzato	Totale utilizzato	Sorpasso / minor uscita (-)	Disponibile	Stato di avanzamento
				Fr.	2010 Fr.	Fr.	Fr.	Fr.	
1	Consorzio Pci	Addebito dal Cantone		10'316.60	0.00	10'316.60	0.00	0.00	addebiti dal Cantone per istruzione militi Pci
2	Ampliamento centro scolastico: procedura di concorso	01.10.2007 15.10.2007	31.12.2008	140'000.00	0.00	168'655.45	0.00	-28'655.45	manca una fattura - credito superato - sarà richiesto il credito suppletorio
3	Sistemazione strada nucleo Agarone	09.01.2008	30.06.2009	80'000.00	9'100.00	50'553.60	0.00	29'446.40	lavori conclusi - manca onorario emissione contributi - minor costo
4	Sistemazione e moderazione "Via Mondelle"	22.05.2006	31.12.2007	554'357.00	8'410.15	495'881.05	-58'475.95	0.00	chiusura investimento - credito complessivo Fr. 713'380.00
5	Eliminazione acque chiare "Via Mondelle"	22.05.2006	31.12.2007	159'023.00	0.00	185'149.55	26'126.55	0.00	
6	Contributo convenzionale alla Parrocchia di Cugnasco	15.03.2010	31.12.2011	27'000.00	27'000.00	766'000.00	0.00	0.00	disdetta convenzione: 31.12.2011
7	Opere stradali PTLVM (Cugnasco-Gerra)	20.10.2008		212'490.00	23'100.00	73'980.00	0.00	138'510.00	in corso - addebiti dal Cantone per finanziamento opere PTLVM
8	Ampliamento centro scolastico: progettazione	19.02.2009	31.12.2009	410'000.00	461'297.50	516'942.00	0.00	-106'942.00	progettazione conclusa - credito superato - richiesto credito suppletorio con MM no. 55
9	Rifacimento ponticello stradale sul ruscello Camarino	09.06.2009	30.06.2010	173'000.00	207'044.90	208'313.40	0.00	-35'313.40	lavori conclusi - manca onorario emissione contributi - sarà richiesto il credito suppletorio
10	Compensazione finanziaria a favore del CDV	09.06.2009	31.12.2012	281'273.80	239'082.75	239'082.75	-42'191.05	0.00	chiusura investimento
11	Numerazione vie e sentieri (Cugnasco)	26.10.2009	31.12.2010	60'000.00	925.35	925.35	0.00	59'074.65	lavoro in corso
12	Acquisto nuovo furgone	08.02.2010	31.12.2010	65'000.00	56'981.55	56'981.55	-8'018.45	0.00	chiusura investimento
13	Acquisto scorporo terreno ad Agarone (mapp. 643)	08.02.2010	31.12.2010	35'000.00	31'566.95	31'566.95	-3'433.05	0.00	chiusura investimento
14	Acquisto trattorino multifunzionale	15.03.2010	31.12.2010	100'000.00	100'536.25	100'536.25	536.25	0.00	chiusura investimento - ratifica sorpasso
15	Danni alluvionali GV: riali conscina e Cioss	14.06.2010	31.12.2011	50'653.35	0.00	50'653.35	0.00	0.00	chiusura investimento
16	Danni alluvionali GV: riale Valletta + Verzasca	14.06.2010	31.12.2011	29'052.00	0.00	29'052.00	0.00	0.00	chiusura investimento
17	Danni alluvionali GV: fiume Verzasca	14.06.2010	31.12.2011	231'740.00	0.00	0.00	0.00	231'740.00	lavoro in corso
18	Premunizione caduta sassi Massaescio	14.06.2010		39'711.30	0.00	39'711.30	0.00	0.00	lavori conclusi - manca onorario emissione contributi
19	Premunizione caduta sassi Via al Bosco, Cugnasco	16.12.2010		93'053.70	87'398.20	87'398.20	0.00	5'655.50	lavori conclusi - manca onorario emissione contributi
20	Sistemazione parchi giochi Cugnasco e Gerra Piano	31.01.2011	31.12.2011	181'000.00	5'165.00	5'165.00	0.00	175'835.00	lavoro in corso
21	PGS Cugnasco - Al Bosco	30.03.2011	31.12.2012	670'000.00	0.00	0.00	0.00	670'000.00	lavoro in corso
22	Centro sportivo: acquisto mappale no. 4502	30.03.2011	31.12.2011	87'000.00	0.00	0.00	0.00	87'000.00	acquisto in corso
				<b>3'689'670.75</b>	<b>1'257'608.60</b>	<b>3'116'864.35</b>	<b>-85'455.70</b>	<b>1'226'350.70</b>	

**COMUNE DI CUGNASCO-GERRA****TABELLA CONTROLLO CREDITI INVESTIMENTO - CONSUNTIVO 2010**

Denominazione	Data risoluzione	Scadenza	Credito  Fr.	Utilizzato  2010 Fr.	Totale utilizzato  Fr.	Sorpasso / minor uscita (-)  Fr.	Disponibile  Fr.	Stato di avanzamento
---------------	---------------------	----------	--------------------	-------------------------------	---------------------------------	--	------------------------	----------------------

1) Il contributo ha carattere annuale ed il suo versamento viene esaminato con i conti preventivi.

N.B.: La tabella tiene conto delle registrazioni contabili effettuate fino al 31.12.2010.

**COMUNE DI CUGNASCO-GERRA****TABELLA CONTROLLO CREDITI INVESTIMENTO DI COMPETENZA DEL MUNICIPIO - CONSUNTIVO 2010**

(Delega di competenze secondo gli articoli 8 cpv. 1 lett. r) e 26a cpv. 1 del Regolamento organico del Comune di Cugnasco-Gerra)

	Denominazione	Data Risoluzione	Credito	Utilizzato	Totale utilizzato	Sorpasso / minor uscita (-)	Disponibile	Stato di avanzamento
			Fr.	2010 Fr.	Fr.	Fr.	Fr.	
1	Varianti e aggiornamento PR Gerra Piano	24.09.2001	25'000.00	0.00	17'432.70	0.00	7'567.30	in corso
2	Rete idranti	10.06.2002	65'054.40	0.00	65'054.40	0.00	0.00	nulla da segnalare
3	Rettifica fondiaria Via Ciosett	06.10.2003 14.03.2011	22'119.00	0.00	5'718.45	0.00	16'400.55	in corso
4	Progetto fognatura al Bosco, Cugnasco	01.03.2010	16'000.00	0.00	0.00	0.00	16'000.00	in corso
5	Pensiline fermate bus Posta Cugnasco e CPS Gerra	31.05.2010	25'000.00	24'247.55	24'247.55	-752.45	0.00	chiusura investimento
6	Applicazione nuovo stemma comunale	13.09.2010	34'000.00	11'168.70	11'168.70	0.00	22'831.30	in corso
7	Sostituzione caldaia ex casa comunale G.P.	13.09.2010	30'000.00	28'256.40	28'256.40	-1'743.60	0.00	chiusura investimento
8	Sistemazione passaggio pedonale (uff. postale)	21.09.2010	27'000.00	17'542.40	17'542.40	0.00	9'457.60	lavoro concluso - manca fattura S.E.S. SA di Fr. 2'732.15
9	Acquisto mappale no. 1120 (Fontai)	20.12.2010	3'697.90	3'697.90	3'697.90	0.00	0.00	chiusura investimento
10	Variante PR comparto Medoscio	17.01.2011	45'000.00	0.00	0.00	0.00	45'000.00	in corso
			292'871.30	84'912.95	173'118.50	-2'496.05	117'256.75	

N.B.: La tabella tiene conto delle registrazioni contabili effettuate fino al 31.12.2010.



**COMUNE DI CUGNASCO-GERRA****SITUAZIONE DEBITI A MEDIA/LUNGA SCADENZA****ESERCIZIO:** 2010

<b>Istituto bancario Creditore</b>	<b>Tasso %</b>	<b>Durata</b>	<b>Interessi 2010 Fr.</b>	<b>Debito alla fine dell'anno precedente Fr.</b>	<b>Ammortamento Fr.</b>	<b>Altri rimborsi Fr.</b>	<b>Aumento prestiti Fr.</b>	<b>Debito alla fine della gestione Fr.</b>
UBS SA 234-437709.90Y	2.69	2005-2010	1'643.90	250'000.00	0.00	250'000.00	0.00	0.00
UBS SA 234-437709.90U	3.45	2007-2012	10'664.35	320'000.00	60'000.00	0.00	0.00	260'000.00
UBS SA 234-437709.90R	3.12	2006-2011	11'858.60	390'000.00	60'000.00	0.00	0.00	330'000.00
UBS SA 234-437709.90D	2.50	2005-2010	111.10	400'000.00	0.00	400'000.00	0.00	0.00
UBS SA 234-437709.90H	2.08	2010-2016	41'715.55	0.00	0.00	0.00	2'000'000.00	2'000'000.00
Banca Raiffeisen, 30499.12	3.10	2007-2012	8'370.00	280'000.00	40'000.00	0.00	0.00	240'000.00
Banca Raiffeisen, 30499.81	3.20	2008-2012	5'400.00	175'000.00	25'000.00	0.00	0.00	150'000.00
Postfinance	3.16	2008-2013	31'600.00	1'000'000.00	0.00	0.00	0.00	1'000'000.00
Banca Stato Cantone Ticino	2.18	2008-2014	110'513.89	5'000'000.00	0.00	0.00	0.00	5'000'000.00
LIM CH 1987	0	1987-2011	0.00	12'000.00	6'000.00	0.00	0.00	6'000.00
LIM TI 1987	0	1987-2011	0.00	6'000.00	3'500.00	0.00	0.00	2'500.00
LIM TI 1991	0	1991-2010	0.00	12'000.00	12'000.00	0.00	0.00	0.00
LIM CH 1994	0	1994-2011	0.00	3'600.00	1'900.00	0.00	0.00	1'700.00
LIM TI 1994	0	1994-2012	0.00	5'500.00	1'900.00	0.00	0.00	3'600.00
LIM CH 1997	0	1997-2014	0.00	8'600.00	1'800.00	0.00	0.00	6'800.00
LIM TI 1997	0	1997-2015	0.00	11'600.00	1'700.00	0.00	0.00	9'900.00
			221'877.39	7'874'300.00	213'800.00	650'000.00	2'000'000.00	9'010'500.00

**Conto dei Flussi riferito ai mezzi liquidi**  
**Anno: 2010**

<b>CUGNASCO-GERRA</b>	
Data	20-04-2011
Pagina	1 / 2

**ORIGINE DEI MEZZI LIQUIDI** **5'107'220.48**

**Mezzi liquidi originati dall'autofinanziamento**

Avanzo d'esercizio	44'344.35	
Ammortamenti amministrativi	1'820'413.85	
<b>Autofinanziamento (secondo la definizione art. 161 cpv. 2 LOC)</b>		<b>1'864'758.20</b>

**Mezzi liquidi originati dalla diminuzione dei beni patrimoniali** **487'037.16**

Diminuzione dei crediti 486'537.16

Diminuzione dei beni patrimoniali 500.00

**Mezzi liquidi originati dall' aumento del capitale di terzi** **2'176'217.42**

Aumento debiti a medio e lungo termine 2'000'000.00

Aumento transitori passivi 142'740.27

Aumento finanziamenti speciali 33'477.15

**Mezzi liquidi affluiti come entrate per investimenti** **579'207.70**

**IMPIEGO DEI MEZZI LIQUIDI** **3'703'498.79**

**Mezzi liquidi impiegati in aumento dei beni patrimoniali** **13'152.85**

Aumento transitori attivi 12'652.85

Aumento dei beni patrimoniali 500.00

**Mezzi liquidi impiegati per rimborsare capitale di terzi** **2'347'824.39**

Diminuzione impegni correnti 407'148.56

Diminuzione debiti a medio-lungo termine 863'800.00

Diminuzione debiti a breve termine 1'025'569.08

Diminuzione degli accantonamenti 51'306.75

**Mezzi liquidi impiegati quali uscite di investimenti** **1'342'521.55**

**AUMENTO DEI MEZZI LIQUIDI** **1'403'721.69**

**Mezzi liquidi iniziali (01.01)** **329'737.74**

**Mezzi liquidi finali (31.12)** **1'733'459.43**

**Conto dei Flussi riferito ai mezzi liquidi**  
**Anno: 2010**

<b>CUGNASCO-GERRA</b>	
Data	20-04-2011
Pagina	2 / 2

**VARIAZIONE DEBITO PUBBLICO      2010 / 2009**

	<b>Situazione fine 2010</b>	<b>Situazione fine 2009</b>	<b>Variazione</b>
<b>Debiti</b>			
20 Impegni correnti	302'810.90	709'959.46	-407'148.56
21 Debiti a breve termine	0.00	1'025'569.08	-1'025'569.08
22 Debiti a medio e lungo termine	9'010'500.00	7'874'300.00	1'136'200.00
24 Accantonamenti	1'018'085.20	1'069'391.95	-51'306.75
25 Transitori passivi	575'541.59	432'801.32	142'740.27
28 Impegni verso finanziamenti speciali	1'611'989.40	1'578'512.25	33'477.15
<b>Totale Debiti</b>	<b>12'518'927.09</b>	<b>12'690'534.06</b>	<b>-171'606.97</b>

<b>Beni patrimoniali</b>			
10 Liquidità	1'733'459.43	329'737.74	1'403'721.69
11 Crediti	7'261'609.58	7'748'146.74	-486'537.16
12 Investimenti in beni patrimoniali	125'138.00	125'138.00	0.00
13 Transitori attivi	64'937.95	52'285.10	12'652.85
<b>Totale beni patrimoniali</b>	<b>9'185'144.96</b>	<b>8'255'307.58</b>	<b>929'837.38</b>

<b>Debito pubblico netto</b>	<b>3'333'782.13</b>	<b>4'435'226.48</b>	<b>-1'101'444.35</b>
------------------------------	---------------------	---------------------	----------------------

**Movimenti e saldi iniziali e finali dei conti di bilancio**  
**Anno: 2010**

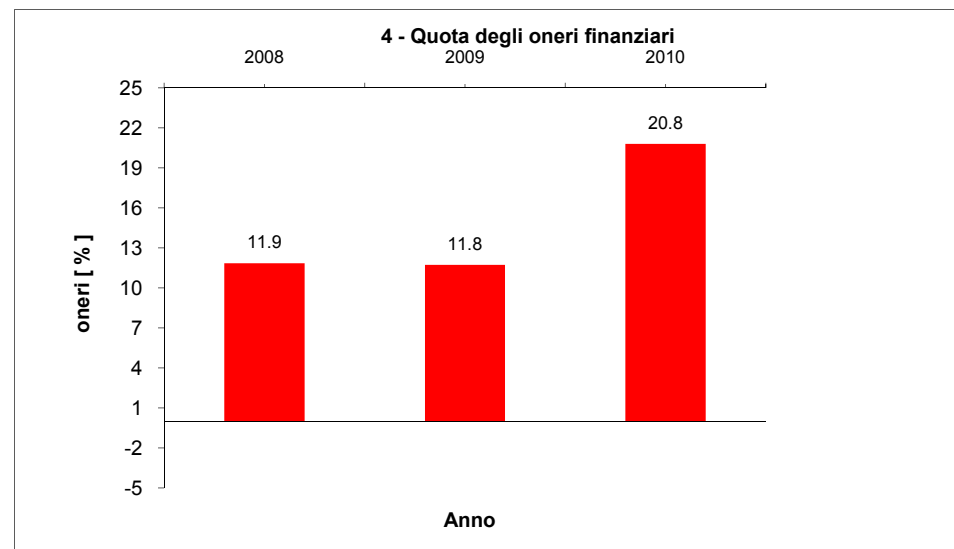
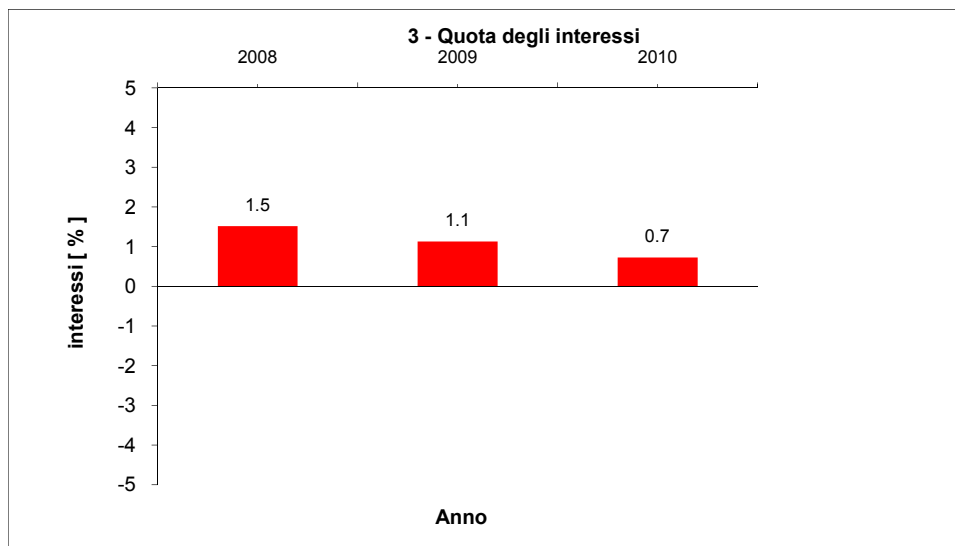
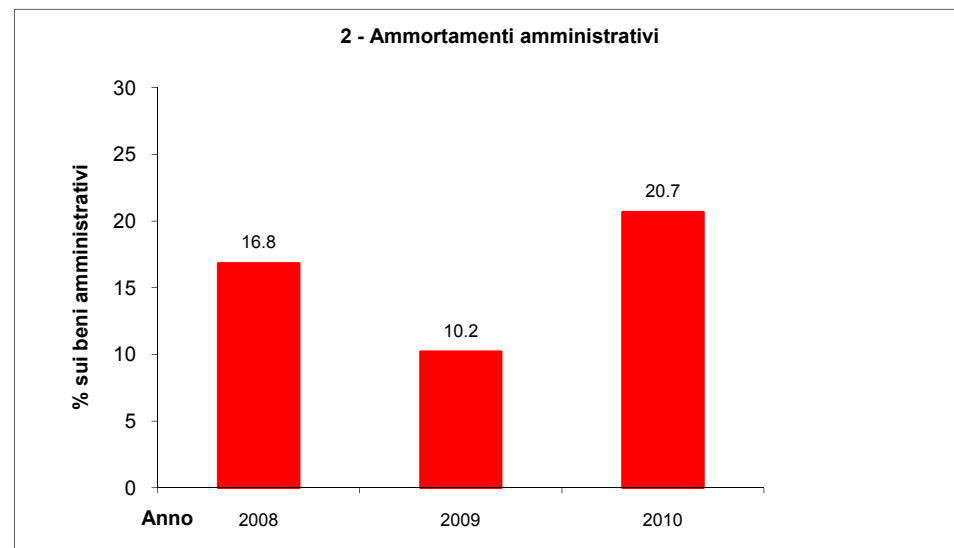
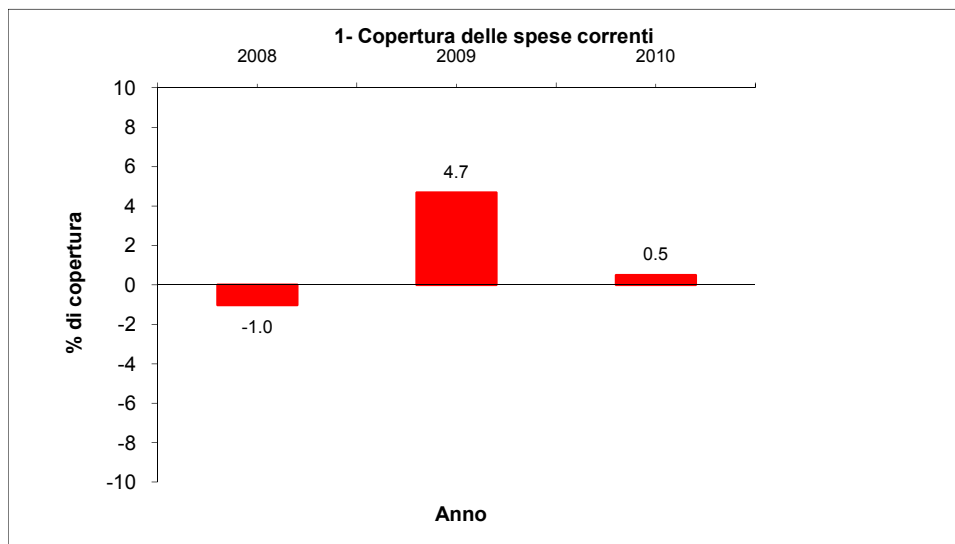
CUGNASCO-GERRA	
Data	20-04-2011
Pagina	1 / 1
Giornale	

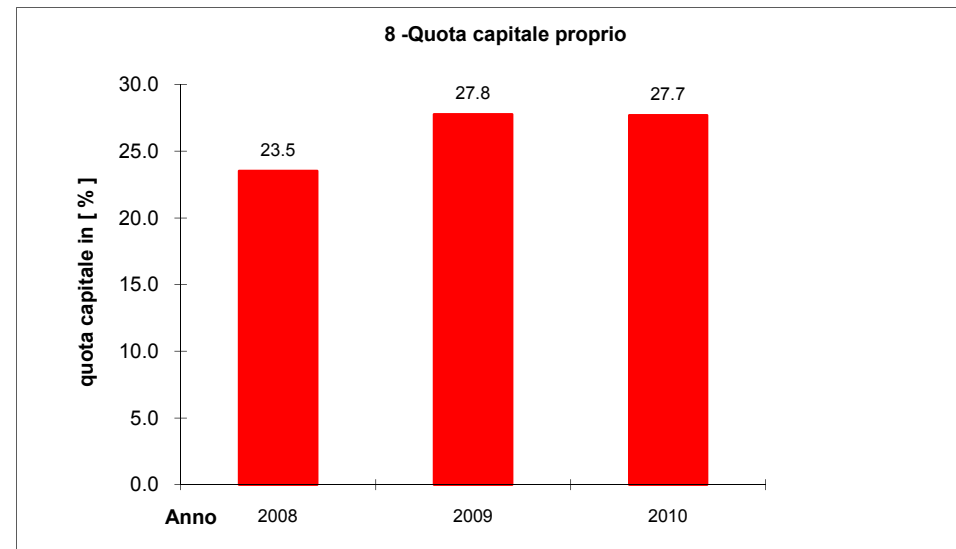
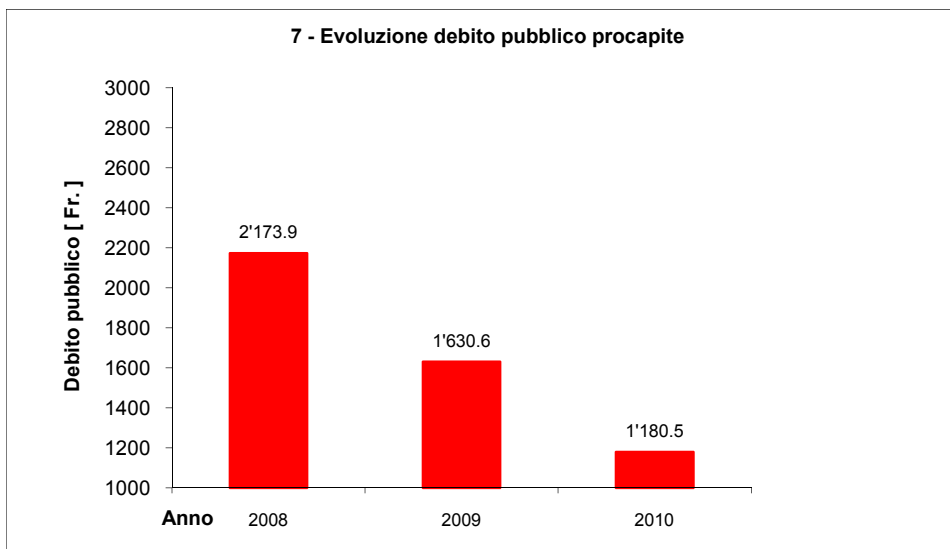
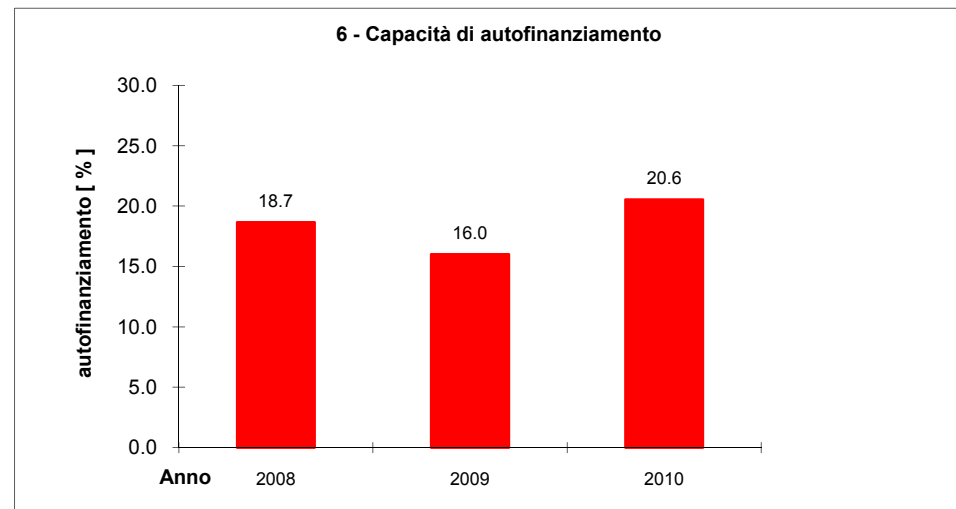
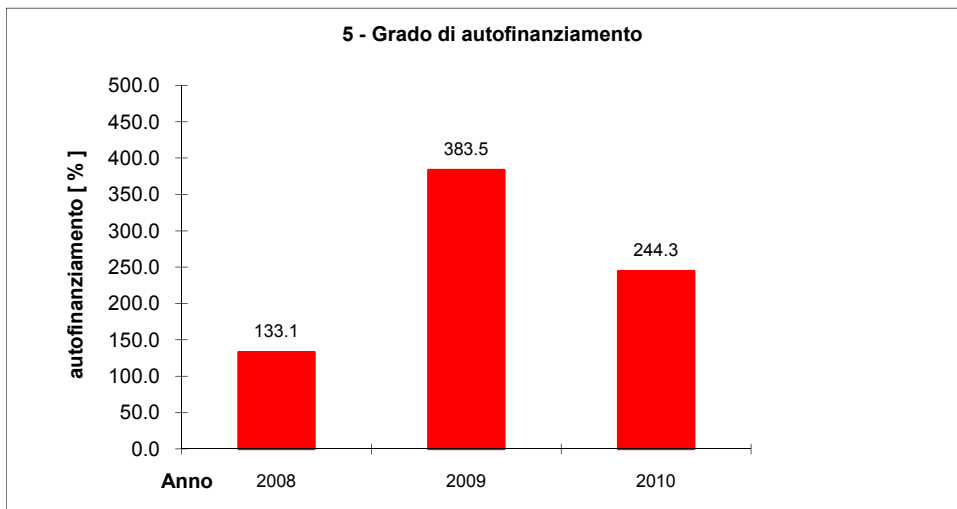
Gruppi Contabili	Saldi iniziali		Movimenti nell'anno			Saldi finali al 31/12	
	ATTIVO	PASSIVO	DARE	AVERE	SALDO	ATTIVO	PASSIVO
10 Liquidità	329'737.74		14'825'952.35	13'422'230.66	1'403'721.69	1'733'459.43	
11 Crediti	7'748'146.74		8'755'000.57	9'241'537.73	-486'537.16	7'261'609.58	
12 Investimenti in beni patrimoniali	125'138.00		500.00	500.00	0.00	125'138.00	
13 Transitori attivi	52'285.10		574'937.95	562'285.10	12'652.85	64'937.95	
14 Investimenti in beni amministrativi	8'073'000.00		1'068'244.75	1'674'844.75	-606'600.00	7'466'400.00	
15 Prestiti e partecipazioni	230'000.00		0.00	0.00	0.00	230'000.00	
16 Contributi per investimenti	671'800.00		262'182.75	542'382.75	-280'200.00	391'600.00	
17 Altre uscite attivate	191'900.00		12'094.05	182'394.05	-170'300.00	21'600.00	
18 Anticipi e finanziamenti speciali	0.00		0.00	0.00	0.00	0.00	
19 Eccedenza passiva	0.00		0.00	0.00	0.00	0.00	
20 Impegni correnti		709'959.46	9'294'759.10	8'887'610.54	-407'148.56		302'810.90
21 Debiti a breve termine		1'025'569.08	1'025'569.08	0.00	-1'025'569.08		0.00
22 Debiti a medio e lungo termine		7'874'300.00	863'800.00	2'000'000.00	1'136'200.00		9'010'500.00
23 Debiti per gestioni speciali		0.00	0.00	0.00	0.00		0.00
24 Accantonamenti		1'069'391.95	51'306.75	0.00	-51'306.75		1'018'085.20
25 Transitori passivi		432'801.32	2'996'795.82	3'139'536.09	142'740.27		575'541.59
28 Impegni verso finanziamenti speciali		1'578'512.25	3'855.60	37'332.75	33'477.15		1'611'989.40
29 Capitale proprio		4'731'473.52	0.00	0.00	0.00		4'731'473.52
<b>Totale</b>	<b>17'422'007.58</b>	<b>17'422'007.58</b>	<b>39'734'998.77</b>	<b>39'690'654.42</b>	<b>44'344.35</b>	<b>17'294'744.96</b>	<b>17'250'400.61</b>

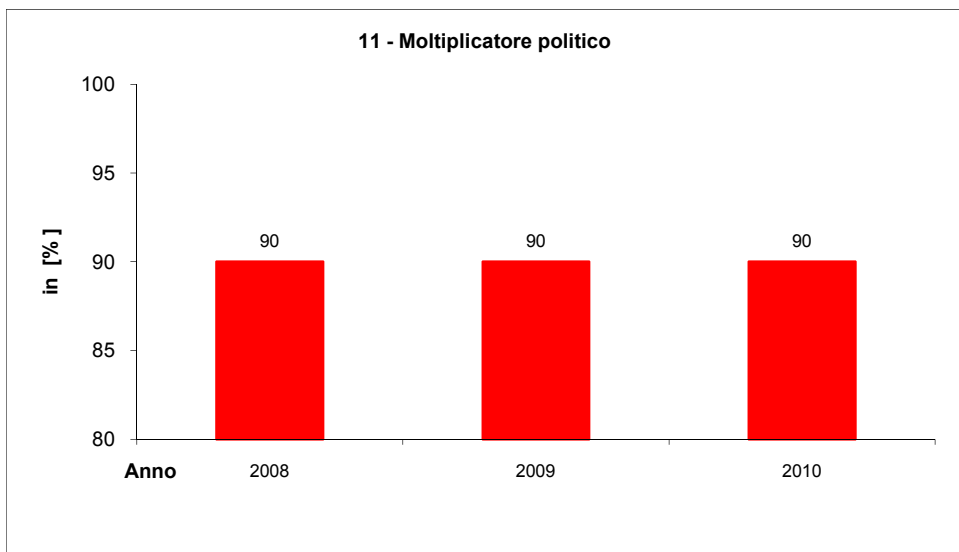
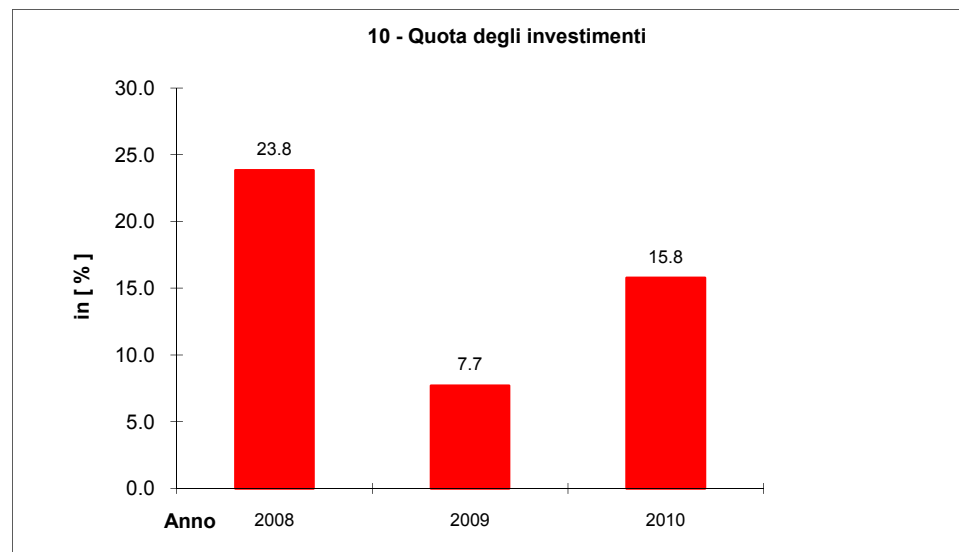
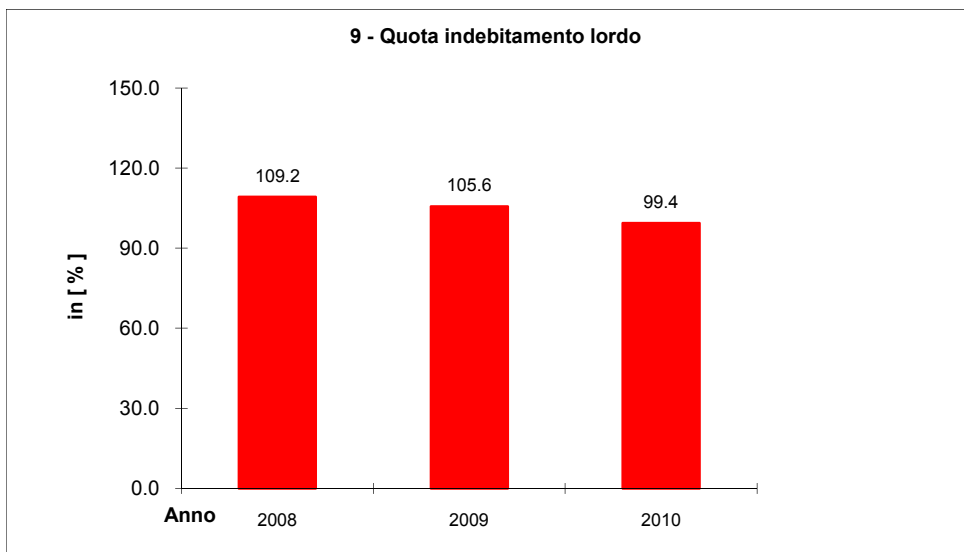
**Indicatori finanziari - Consuntivo 2010**  
(con scala di valutazione)

**COMUNE DI CUGNASCO-GERRA**

<b>N°</b>	<b>Tipo indicatore</b>	<b>Scala di valutazione</b>	<b>Anno : 2010</b>
1	<b>Copertura delle spese correnti</b> [[ricavi correnti senza accrediti interni e rversamenti – spese correnti senza addebiti interni e rversamenti] / spese correnti senza addebiti interni e rversamenti] * 100 Formula = [(4-47-49-(3-37-39)) / (3-37-39)] x 100	<i>Sufficiente-positivo</i> > 0% <i>Disavanzo moderato</i> -2,5%-0% <i>Disavanzo importante</i> < -2,5%	<b>0.5%</b>
2	<b>Ammortamenti amministrativi in percentuale dei beni amministrativi</b> [Ammortamenti amministrativi ordinari e supplementari / beni amministrativi ad inizio anno senza partecipazioni] * 100 Formula = [(331+332) / (14 +16+17)] x 100	<i>Limite tecnico auspicabile</i> >= 10% <i>Limite minimo di legge</i> 5%	<b>20.7%</b>
3	<b>Quota degli interessi</b> [interessi netti / ricavi correnti senza accrediti interni e rversamenti] * 100 Formula = [(32-(42-424)) / (4-47-49)] x 100	<i>Bassa</i> < 1% <i>Media</i> 1% - 3% <i>Alta</i> 3% - 5% <i>Eccessiva</i> > 5%	<b>0.7%</b>
4	<b>Quota degli oneri finanziari</b> [interessi netti e ammortamenti amministrativi / ricavi correnti senza accrediti interni e rversamenti] * 100 Formula = [(331+32-(42-424)) / (4-47-49)] x 100	<i>Bassa</i> < 3% <i>Media</i> 3% - 10% <i>Alta</i> 10% - 18% <i>Eccessiva</i> > 18%	<b>20.8%</b>
5	<b>Grado di autofinanziamento</b> [autofinanziamento / investimenti netti] * 100 Formula = [(4-3+331+332+333) / (5-57-(6-67-68))] x 100	<i>Buono</i> > 80% <i>Sufficiente</i> 60% - 80% <i>Debole</i> < 60%	<b>244.3%</b>
6	<b>Capacità di autofinanziamento</b> [autofinanziamento / ricavi correnti senza accrediti interni e rversamenti] * 100 Formula = [(4-3+331+332+333) / (4-47-49)] x 100	<i>Buono</i> > 15% <i>Sufficiente</i> 8% - 15% <i>Debole</i> < 8%	<b>20.6%</b>
7	<b>Debito pubblico procapite</b> [debito pubblico / popolazione finanziaria] x 100 Formula = [(2-29-10-11-12-13) / (popolazione finanziaria)]	<i>Debole</i> < 2'000 fr. <i>Medio</i> fr. 2'000 – fr. 4'000 <i>Elevato</i> fr. 4'000 – fr. 6'000 <i>Eccessivo</i> > fr. 6'000	<b>1'181</b>
8	<b>Quota di capitale proprio</b> [capitale proprio / totale dei passivi] * 100 Formula = [(1-19)-(2-29)) / (2)] x 100	<i>Eccessiva</i> > 40% <i>Buona</i> 20% - 40% <i>Media</i> 10% - 20% <i>Debole</i> < 10%	<b>27.7%</b>
9	<b>Quota di indebitamento lordo</b> [debiti a breve e medio termine e per gestioni speciali / ricavi correnti senza accrediti interni e rversamenti] * 100 Formula = [(21+22+23) / (4-47-48-49)] x 100	<i>Molto buona</i> < 50% <i>Buona</i> 50% - 100% <i>Discreta</i> 100% - 150% <i>Alta</i> 150% - 200% <i>Critica</i> 200% - 300% <i>Molto critica</i> > 300%	<b>99.4%</b>
10	<b>Quota degli investimenti</b> [investimenti lordi / spese di gestione corrente senza ammortamenti e addebiti interni e rversamenti + uscite di investimento] x 100 Formula = 5 / [3+5-(331+332+333+37+38+39)] x 100	<i>Molto alta</i> > 30% <i>Elevata</i> 20% - 30% <i>Media</i> 10% - 20% <i>Ridotta</i> < 10%	<b>15.8%</b>
11	<b>Moltiplicatore politico</b>		<b>90.0%</b>









# COMUNE DI CUGNASCO-GERRA

## DISTINTA COMMESSE PUBBLICHE AGGIUDICATE AD INVITO O AD INCARICO DIRETTO - ANNO 2010

con importi superiori a Fr. 5'000.-- secondo l'art. 7 cpv. 3 della Legge sulle Commesse Pubbliche (LCPubb)

SERVIZIO	OPERA/LAVORO/FORNITURA	DITTA AGGIUDICATARIA	IMPORTO IN FR.
<b>Amministrazione</b>	fornitura buste vari formati	Tipografia Monte Carasso - Monte Carasso	6'197.80
	fornitura materiale di cancelleria	Policentro - Muralto	12'608.00
	manutenzione programmi GeCoTi	Centro di Calcolo Elettronico - Gordola	15'784.45
	manutenzione programma Polis e QueryMap	Intercad SA - Contone	9'634.25
	abbonamento manutenzione hardware	Itris Maintenance AG - Spreitenbach	6'062.20
<b>Compiti non ripartibili</b>	fornitura olio da riscaldamento	Pedrazzini SA - Locarno	8'011.10
	opere di pulizia sede amministrativa	La Goccia SA - Bellinzona	11'040.00
	installazione sistema allarme sede amministrativa	Gruppo Sicurezza SA - Mezzovico	17'473.80
	risanamento tetto camera mortuaria Gerra Piano	Rocco Galante Sagl - Cugnasco	6'000.00
	riparazione tetto forno nucleare Lorentino	Tenconi Fratelli Impresa edile SA - Agarone	7'801.00
	sostituzione caldaia ex casa comunale Gerra Piano	Calzascia E. + A. SA - Cugnasco	25'142.50
	fornitura segnaletica, adesivi, totem con nuovo stemma	Studio B Image SA - Giubiasco	8'010.80
<b>Servizio di polizia</b>	servizio di sorveglianza	Prosegur SA - Lugano	6'127.95
<b>Scuola dell'infanzia</b>	fornitura materiale scolastico	Mazzoni Moduli SA - Locarno	5'280.30
	fornitura olio da riscaldamento	Pedrazzini SA - Locarno	13'115.15
	fornitura alimentari	CRAI - Cugnasco	8'319.00
	fornitura alimentari	Macelleria Cassaniti SA - Gerra Piano	7'764.20
	fornitura alimentari	Coop Ticino - Castione	5'704.40
<b>Scuola elementare</b>	fornitura materiale scolastico	Mazzoni Moduli SA - Locarno	21'667.35
	fornitura libri scolastici	Cartolibro A-Z SA - Chiasso	8'116.00
	fornitura attrezzi e materiale per educazione fisica	Alder + Eisenhut AG - Ebnet-Kappel	6'721.60
	fornitura mobilio per aule	Sanicar SA - Lamone-Cadempino	7'153.35
		<b>TOTALE DA RIPORTARE</b>	<b>223'735.20</b>

# COMUNE DI CUGNASCO-GERRA

## DISTINTA COMMESSE PUBBLICHE AGGIUDICATE AD INVITO O AD INCARICO DIRETTO - ANNO 2010

con importi superiori a Fr. 5'000.-- secondo l'art. 7 cpv. 3 della Legge sulle Commesse Pubbliche (LCPubb)

SERVIZIO	OPERA/LAVORO/FORNITURA	DITTA AGGIUDICATARIA	IMPORTO IN FR.
		<b>RIPORTO</b>	<b>223'735.20</b>
<b>Scuola elementare</b>	fornitura olio da riscaldamento	Pedrazzini SA - Locarno	14'115.15
	montaggio cinture di sicurezza e manutenzione pulmino	Del Bello & Bernasconi Sagl - Riazzino	7'431.95
	prestazioni ingegnere elettrotecnico - prog. ampl. SE	Elettroconsulenze Solcà SA - Mendrisio	28'194.35
	prestazioni fisico costruzione - prog. ampl. SE	IFEC Consulenze SA - Riviera	29'500.00
	prestazioni ingegnere civile - prog. ampl. SE	Mantegazza & Cattaneo SA - Sorengo	46'159.90
	prestazioni geologo - prog. ampl. SE	Leoni Gysi Sartori SA - Sorengo	15'064.00
	esecuzione sondaggi geognostici - prog. ampl. SE	Implenia Costruzione SA - Bioggio	35'005.35
	prestazioni ingegnere meccanico - prog. ampl. SE	Giuseppe Rigozzi SA - Giubiasco	41'650.90
<b>Parchi e sentieri pubblici</b>	opere da giardiniere	Petraglio Lorenzo - Gordola	22'282.45
	progettaz. sistemaz. parchi giochi Cugnasco e Gerra Piano	Studio architettura Casavecchia Roberto - Cugnasco	5'165.00
<b>Strade comunali</b>	carburante per macchinari	Marra Francesco - Gordola	5'775.00
	fornitura materiale e attrezzi di manutenzione	Marra Francesco - Gordola	7'354.90
	opere diverse di pavimentazione	Pavisud SA - Gordola	7'618.90
	opere diverse da impresario costruttore	Verzasconi SA - Cugnasco	23'071.00
	opere diverse da impresario costruttore	Giorgio Campana SA - Cugnasco	14'047.70
	fornitura sale antighiaccio	Regusci SA - Bellinzona	10'302.75
	fornitura sale antighiaccio	Fela - Cadenazzo	23'148.70
	fornitura sale antighiaccio	Taiana SA - Manno	5'027.05
	rifacimento segnaletica orizzontale	Segnaletica Mordasini SA - Giubiasco	6'170.00
	manutenzioni diverse fresatrici neve	Bacciarini Fabrizio - Brione Verzasca	7'477.95
	calcolo contributi di miglitoria Via Mondelle	Studio ing. Masotti Giorgio - Bellinzona	5'590.15
	progettazione e direzione lavori (ponticello Camarino)	Studio ing. Sciarini Gianfranco - Vira Gambarogno	18'453.20
		<b>TOTALE DA RIPORTARE</b>	<b>602'341.55</b>

# COMUNE DI CUGNASCO-GERRA

## DISTINTA COMMESSE PUBBLICHE AGGIUDICATE AD INVITO O AD INCARICO DIRETTO - ANNO 2010

con importi superiori a Fr. 5'000.-- secondo l'art. 7 cpv. 3 della Legge sulle Commesse Pubbliche (LCPubb)

SERVIZIO	OPERA/LAVORO/FORNITURA	DITTA AGGIUDICATARIA	IMPORTO IN FR.
		<b>RIPORTO</b>	<b>602'341.55</b>
<b>Strade comunali</b>	opere da impresario costruttore (ponticello Camarino)	Gamboni & Salmina SA - Gordola	178'061.80
	opere da metalcostruttore (ponticello Camarino)	Ghidoni SA - Riazzino	6'515.40
	opere di pavimentazione (passaggio pedonale uff. postale)	Franco Rossi SA - Locarno	15'260.00
<b>Altro traffico</b>	fornitura e posa pensiline (fermate bus)	Europrodotti Marino Bernasconi SA - Bedano	20'150.00
<b>Eliminazione rifiuti</b>	smaltimento rifiuti diversi	Valchisa SA - Riazzino	23'466.70
	smaltimento rifiuti diversi	Congefi SA - Giubiasco	22'833.10
	lavorazione e sgombero scarti vegetali piazze compostaggio	Compul SA - Lodrino	27'881.05
<b>Arginature</b>	opere da impresario costruttore per manutenzione riali	Verzasconi SA - Cugnasco	5'310.00
	opere da impresario costruttore (caduta sassi Al Bosco)	Verzasconi SA - Cugnasco	15'000.00
	stabilizzazione massi pericolanti (caduta sassi Al Bosco)	TecAlp Sagl - Bellinzona	63'063.65
	prestazioni ingegnere (caduta sassi Al Bosco)	Studio ing. Sciarini Gianfranco - Vira Gambarogno	10'760.00
		<b>TOTALE</b>	<b>990'643.25</b>