

Municipio

Cugnasco,
10 maggio 2010

Risoluzione municipale
3003 – 10.5.2010

MESSAGGIO MUNICIPALE NO. 44

Consuntivo 2009 del Comune

Signora Presidente,

signore e signori Consiglieri comunali,

tramite il presente messaggio municipale vi sottoponiamo, per esame e approvazione, il consuntivo 2009 del Comune di Cugnasco-Gerra.

1. Considerazioni introduttive

Il secondo consuntivo dell'ancor giovane Comune di Cugnasco-Gerra presenta una lieta sorpresa. Esso chiude con un risultato d'esercizio positivo di Fr. 377'397.82, dopo aver registrato spese per Fr. 8'312'612.98 ed entrate per Fr. 8'690'010.80. Il miglioramento rispetto al preventivo 2009, che prevedeva una chiusura negativa di Fr. 225'773.--, è sensibile e ammonta a Fr. 603'170.82.

Il risultato d'esercizio ha potuto beneficiare in larga misura di alcune circostanze eccezionali e di altre non preventivate in quanto, al momento della stesura del preventivo, non erano ancora note. Le tratteremo nel dettaglio al capitolo 3 "Le principali variazioni rispetto al preventivo 2009". Non da ultimo l'Esecutivo ha continuato la sua politica rivolta ad una gestione parsimoniosa delle finanze pubbliche, ciò che ha permesso, laddove vi è la competenza di intervenire in modo diretto, di contenere l'aumento della spesa che, rispetto al preventivo, ha fatto registrare una maggior uscita complessiva di soli Fr. 8'329.98.

In questo capitolo ci limitiamo ad anticipare, elencandoli, i principali fattori che hanno permesso di conseguire il netto miglioramento con il quale ci troviamo confrontati in questa sede. Questi riguardano esclusivamente le entrate, e meglio:

• sopravvenienze imposte anni precedenti	+ Fr.	300'014.30
• sussidi stipendi docenti SI e SE	+ Fr.	101'530.--
• SES SA: prestazioni contrattuali	+ Fr.	74'617.07
• SES SA: tributo sull'uso della rete elettrica	+ Fr.	38'722.73
• imposte speciali sul reddito e sulla sostanza	+ Fr.	60'283.05
• gettito d'imposta comunale anno 2009	+ Fr.	18'690.--
• parte comunale alle imposte cantonali	+ Fr.	17'502.45

La somma dei sette punti elencati ha permesso maggiori entrate nell'ordine di Fr. 611'359.60 e ha consentito di assorbire il disavanzo preventivato e di trasformarlo in un consistente avanzo.

Relativamente al conto degli investimenti segnaliamo che questo presenta un onere netto di Fr. 352'547.60. Le uscite in beni amministrativi sono risultate inferiori rispetto al preventivo, attestandosi in Fr. 584'033.75 mentre le entrate, escluso il riporto degli ammortamenti (conto 68), sono risultate pari a Fr. 231'486.15.

Tenuto conto degli ammortamenti amministrativi, registrati in complessivi Fr. 974'747.60, l'autofinanziamento ammonta a Fr. 1'352'145.42 e permette di coprire interamente l'onere netto d'investimento. Anche la capacità di autofinanziamento, ovvero il rapporto tra l'autofinanziamento e i ricavi correnti, è buona. Si attesta al 16%. Sempre a proposito di ammortamenti amministrativi evidenziamo che, oltre a quelli ordinari, pari a Fr. 897'137.--, sono stati registrati ulteriori Fr. 77'610.60 di ammortamenti supplementari che hanno consentito l'estinzione dei valori a bilancio inferiori a Fr. 10'000.-- oppure il loro arrotondamento.

Il tasso medio di ammortamento corrisponde al 10.2% della sostanza ammortizzabile e, già ora, supera il limite minimo del 10% che i Comuni saranno chiamati a rispettare entro i prossimi nove anni.

Come per il conto di gestione corrente, anche il conto di chiusura presenta un risultato ben diverso rispetto al preventivo. Infatti, quest'ultimo prevedeva un disavanzo totale di Fr. 29'712.-- mentre il consuntivo ha fatto registrare un avanzo totale, ovvero una diminuzione del debito pubblico, di ben Fr. 999'597.82 che scende quindi da Fr. 5'434'824.30, a fine 2008, agli attuali Fr. 4'435'226.48. Il debito pro capite è pari a Fr. 1'631.-- ed è nettamente inferiore sia a quello della media cantonale, di Fr. 4'023.-- a fine 2007, sia a quello della media dei Comuni della regione Locarnese e Vallemaggia che, sempre a fine 2007, era di Fr. 5'042.--.

Infine segnaliamo anche l'aumento del capitale proprio che, dopo il riporto dell'avanzo d'esercizio, sale da Fr. 4'354'075.70, a fine 2008, agli attuali Fr. 4'731'473.52 avvicinandosi molto al gettito cantonale base da noi stimato, per l'anno 2009, in Fr. 4'739'100.--. Facciamo rilevare, a questo proposito, che secondo l'art. 169 LOC l'ammontare del capitale proprio non può superare il gettito d'imposta cantonale base salvo autorizzazione del Consiglio di Stato.

In conclusione, supportati pure dalle indicazioni generalmente positive che emergono dai vari indicatori finanziari riguardanti il nostro Comune, che trovate allegati al consuntivo, possiamo affermare che le finanze del Comune di Cugnasco-Gerra godono, allo stato attuale, di buona salute. Non va però dimenticato che il futuro prossimo è ricco di sfide molto importanti. Si tratterà in effetti di riuscire a concretizzare quegli investimenti che ormai da parecchi anni sono oggetto di discussione. Pensiamo in particolare all'ampliamento del centro scolastico, la cui progettazione è attualmente in corso, ma anche allo studio di soluzioni adeguate che permettano alla scuola dell'infanzia di accogliere tutti i bambini in età prescolastica e alla realizzazione del centro sportivo. Sono questi tre i principali investimenti che il Comune di Cugnasco-Gerra sarà chiamato presto ad affrontare con un occhio molto vigile anche all'evoluzione delle finanze pubbliche in quanto, queste opere, non mancheranno di incidere in maniera significativa sulle stesse non solo a seguito dei costi di costruzione ma anche per gli oneri di gestione ed esercizio che ne deriveranno.

In questo contesto, in cui la crisi economica sembrerebbe allentare la propria morsa sull'economia mondiale, ma con ancora molte per non dire troppe incertezze derivanti da diversi fattori, l'Esecutivo dovrà continuare la sua politica atta ad un uso molto parsimonioso delle risorse fiscali con l'obiettivo di conseguire un equilibrio finanziario a breve-medio termine.

L'avanzo d'esercizio che contraddistingue il consuntivo 2009 non deve quindi trarre in inganno e, soprattutto, non deve dar adito ad eccessivi entusiasmi che non sarebbero giustificati. E' bene essere coscienti del fatto che non ci troviamo confrontati con un miglioramento significativo delle nostre finanze o, comunque, che lo stesso potrebbe risultare solo temporaneo. Tra i fattori che hanno permesso l'ottenimento di tale risultato, i più importanti hanno carattere eccezionale come ad esempio le sopravvenienze d'imposta registrate sugli anni 2007 e precedenti. Non si tratta in questo caso di un'evoluzione positiva del gettito dell'anno di gestione, ciò che costituirebbe di fatto un miglioramento, bensì di una correzione positiva di quella degli scorsi anni e che è già stata considerata al momento di allestire i preventivi degli ultimi due anni.

Anche il maggior provento registrato alla voce sussidi stipendi docenti SI e SE giustifica la nostra cautela. Questo è stato possibile solo a seguito del peggioramento dell'indice di forza finanziaria del nostro Comune che si è tradotto in un aumento del grado di sussidiamento.

Pure le imposte speciali non forniscono alcuna garanzia di stabilità. Esse variano sensibilmente di anno in anno a dipendenza del numero e dell'ammontare dei capitali del terzo pilastro che vengono prelevati dai contribuenti domiciliati nel nostro Comune.

E da ultimo anche il tributo sull'uso della rete elettrica e le prestazioni contrattuali riversate dalla Società Elettrica Sopracenerina SA, che nel 2009 incidono sul risultato d'esercizio con un maggior introito complessivo di Fr. 113'339.80, rivestono ancora carattere transitorio. Nel 2014 entreranno in vigore le nuove norme della Legge cantonale di applicazione della legge federale sull'approvvigionamento elettrico che prevedono la riscossione di una tassa a carico di tutti i consumatori finali sull'uso del suolo pubblico in sostituzione dell'attuale tributo sull'uso della rete elettrica e la soppressione della facoltà dei Comuni di prelevare un corrispettivo per altre prestazioni effettuate a loro favore dal gestore di rete. Ciò si traduce, nel nostro caso, nella perdita sicura di quasi Fr. 75'000.-- di prestazioni contrattuali e molto probabilmente anche di un ridimensionamento, rispetto all'attuale, del provento derivante dall'uso della rete elettrica. In ogni caso è doveroso ricordare che contro alcuni articoli del testo legislativo in materia di approvvigionamento elettrico è sempre pendente la spada di Damocle costituita dal ricorso inoltrato, lo scorso febbraio, dal signor Giorgio Ghiringhelli di Losone al Tribunale federale. Ricorso che se venisse accolto porterebbe all'annullamento della base legale necessaria al prelievo dei tributi e delle prestazioni citate. Questo scenario per il nostro Comune significherebbe rinunciare a più di Fr. 320'000.-- con tutte le conseguenze che potete facilmente immaginare.

Alla luce di quanto precede occorre quindi continuare a gestire le risorse comunali con estrema prudenza e con un occhio molto vigile all'evoluzione di tutte quelle problematiche - e non sono poche - che nei prossimi anni potrebbero avere delle ripercussioni significative sulle finanze del nostro Comune.

Da ultimo abbiamo il piacere di informarvi che unitamente alla presentazione dei consuntivi 2009 del Comune e dell'Azienda comunale dell'acqua potabile, il Municipio vi sottoporrà, per discussione, il piano finanziario per il periodo 2010-2014. Si tratta di uno strumento molto importante che permette di avere una visione a breve-medio termine dell'evoluzione delle finanze comunali e, in particolare, che consente di stabilire la sopportabilità di determinati investimenti. Questo documento, che la nuova LOC ha reso obbligatorio per i Comuni con oltre 500 abitanti, è stato allestito dall'Interfida Revisioni e Consulenze SA di Mendrisio la quale ha potuto contare sulla fattiva collaborazione di tutti i membri dell'Esecutivo e dei servizi finanziari. Vista l'importanza rivestita dall'entità degli investimenti che ci attendono, il piano finanziario sarà aggiornato annualmente proprio per disporre di uno strumento attendibile.

2. Il riassunto del consuntivo

La situazione riassuntiva si presenta come segue:

Gestione corrente:

Spese correnti	Fr.	7'092'025.88
Ammortamenti amministrativi	Fr.	974'747.60
Addebiti interni	Fr.	245'839.50
Totale spese correnti	Fr.	8'312'612.98
Entrate correnti	Fr.	- 8'444'171.30
Accrediti interni	Fr.	- 245'839.50
Totale ricavi correnti	Fr.	- 8'690'010.80
Avanzo d'esercizio	Fr.	377'397.82

Conto degli investimenti:

Uscite per investimenti	Fr.	584'033.75
Entrate per investimenti (escl. riporto ammortamenti 68)	Fr.	- 231'486.15
Onere netto per investimenti	Fr.	352'547.60

Conto di chiusura:

Onere netto per investimenti	Fr.		352'547.60
Ammortamenti amministrativi	Fr.	974'747.60	
Avanzo d'esercizio	Fr.	377'397.82	
Autofinanziamento	Fr.		- 1'352'145.42
Avanzo totale	Fr.		999'597.82

3. Le principali variazioni rispetto al preventivo 2009

La tabella che riportiamo di seguito presenta una prima visione delle principali variazioni verificatesi, a livello di dicastero, tra il consuntivo ed il preventivo.

DICASTERO	CONSUNTIVO 2009		PREVENTIVO 2009	
	SPESE	RICAVI	SPESE	RICAVI
0 Amministrazione	1'139'846.69	156'855.75	1'142'520.00	153'950.00
1 Sicurezza e polizia	220'148.50	86'323.10	275'650.00	120'100.00
2 Educazione	2'628'627.85	1'155'753.60	2'606'450.00	1'041'260.00
3 Cultura e tempo libero	130'298.23	1'220.00	169'980.00	600.00
4 Salute pubblica	88'537.45	0.00	95'350.00	0.00
5 Previdenza sociale	1'175'904.15	0.00	1'146'500.00	0.00
6 Traffico	917'048.52	254'186.80	788'150.00	238'500.00
7 Sist. territorio - prot.. ambiente	719'312.80	470'748.85	710'903.00	495'500.00
8 Economia pubblica	47'178.70	326'385.80	41'370.00	213'100.00
9 Finanze e imposte	1'245'710.09	6'238'536.90	1'327'410.00	1'202'500.00
TOTALE GENERALE	8'312'612.98	8'690'010.80	8'304'283.00	3'465'510.00
AVANZO D'ESERCIZIO	377'397.82			
FABBISOGNO				4'838'773.00

Elenchiamo ora, sempre suddivisi per dicastero, gli scostamenti più importanti rispetto al preventivo che hanno concorso a trasformare il disavanzo preventivato in un avanzo d'esercizio di Fr. 377'397.82.

Cto.	Descrizione	Uscite	Entrate	Risultato d'esercizio	Pag. MM
	Preventivo 2009	8'304'273.00	8'078'510.00	-225'763.00	
<u>0</u>	<u>Amministrazione generale</u>				
020.310.05	Canone manut. programmi informatici	29'618.65		-255'381.65	11
090.312.00	Riscaldamento	-16'382.35		-238'999.30	12
<u>2</u>	<u>EDUCAZIONE</u>				
200.312.00	Riscaldamento	-6'263.55		-232'735.75	12
200.461.03	Sussidio cantonale stipendi docenti		26'181.00	-206'554.75	32
210.303.00	Contributi AVS-AD	30'225.00		-236'779.75	11
210.436.01	Indennità perdita di guadagno		18'847.70	-217'932.05	29
210.452.03	Città di Locarno, part. spese d'esercizio		-20'014.15	-237'946.20	31
210.461.03	Sussidio cantonale stipendi docenti		75'349.00	-162'597.20	32
<u>4</u>	<u>SALUTE PUBBLICA</u>				
490.352.08	Contributo al SALVA	-9'688.15		-152'909.05	16

<u>5</u>	<u>PREVIDENZA SOCIALE</u>				
530.361.03	Contributo alle assicurazioni sociali	15'750.15	-168'659.20	17	
540.361.05	Collocamento minorenni in istituti AI	-10'000.00	-158'659.20	17	
570.362.08	Contributi per anziani ospiti di istituti	46'315.40	-204'974.60	18	
581.361.07	Partecipazione oneri assistenza	-20'454.05	-184'520.55	17	
<u>6</u>	<u>TRAFFICO</u>				
620.301.31	Lavori temporanei prestati da terzi	-17'050.60	-167'469.95	11	
620.314.08	Prestazioni di terzi per manutenz. edile	17'061.00	-184'530.95	12	
620.314.11	Servizio invernale	115'027.45	-299'558.40	12	
690.361.10	Finanziamento trasporti pubblici	10'997.00	-310'555.40	18	
<u>7</u>	<u>PROT. AMBIENTE E SIST. TERRITORIO</u>				
710.434.10	Tasse d'uso canalizzazioni		17'811.40	-292'744.00	28
720.318.42	Gestione e manutenz. piazze di comp.	19'097.75		-311'841.75	13
720.352.12	Consorzio raccolta rifiuti Sud Bellinzona	12'375.80		-324'217.55	16
720.452.10	Rimborsi da Consorzi		11'034.95	-313'182.60	31
<u>8</u>	<u>ECONOMIA</u>				
860.434.30	SES SA: tributo sull'uso della rete elettrica		38'722.73	-274'459.87	27-28
860.434.31	SES SA: prestazioni contrattuali		74'617.07	-199'842.80	27-28
<u>9</u>	<u>FINANZE E IMPOSTE</u>				
900.400.01	Sopravvenienze imp. com. esercizi prec.		300'014.30	100'171.50	25
900.400.02	Imposte alla fonte		12'911.10	113'082.60	25
900.403.00	Imposte speciali reddito e sostanza		60'283.05	173'365.65	25
921.444.00	Contributo di livellamento		-11'967.00	161'398.65	30
931.441.00/02	Parte comunale alle imposte cantonali		17'502.45	178'901.10	29-30
940.421.05	Interessi su c/c Comune-ACAP		18'950.00	197'851.10	26
990.331.00/05	Ammortamenti ordinari beni ammin.	-48'673.00		246'524.10	14
	Gettito d'imposta comunale anno 2009		18'690.00	265'214.10	20-24
	Altre variaz. sulle uscite (saldo compl.)	-159'616.52		424'830.62	
	Altre variaz. sulle entrate (saldo compl.)		-47'432.80	377'397.82	
	Consuntivo 2009	8'312'612.98	8'690'010.80	377'397.82	

I commenti a queste voci sono stati inseriti nel capitolo successivo.

4. Il consuntivo

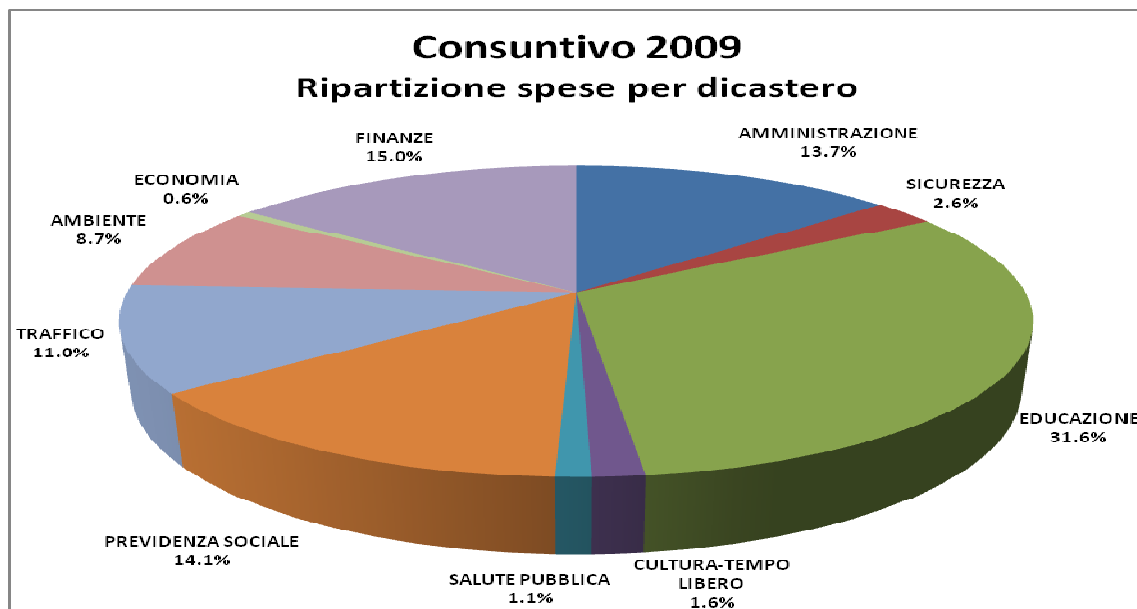
IL CONTO DI GESTIONE CORRENTE

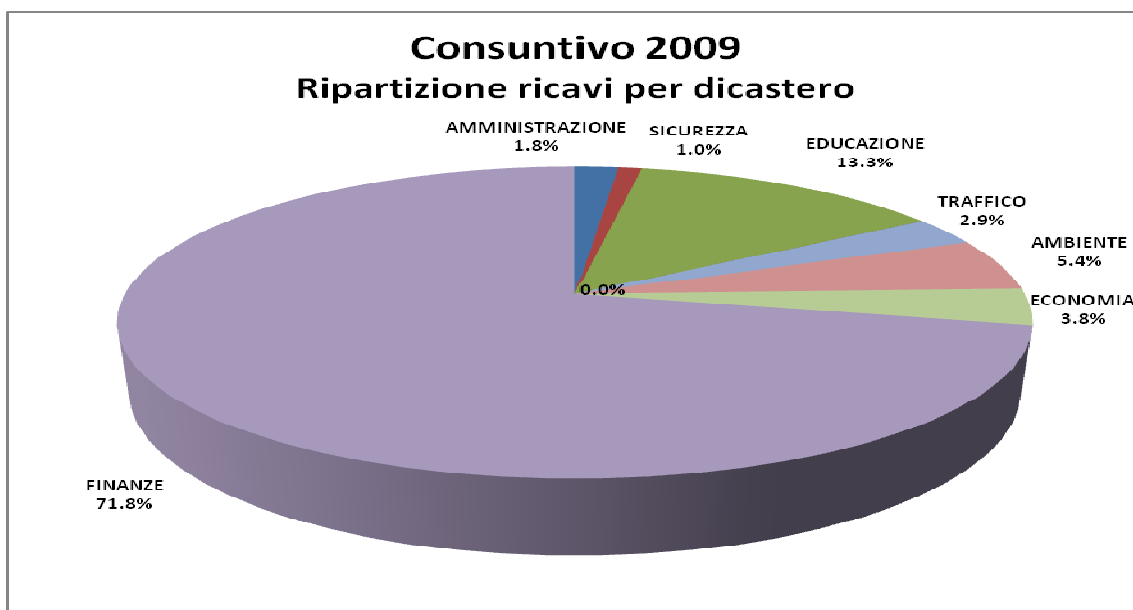
USCITE CORRENTI

Il riassunto del conto di gestione corrente presenta la seguente situazione:

Spese correnti	Fr.	7'092'025.88
Ammortamenti amministrativi	Fr.	974'747.60
Addebiti interni	Fr.	245'839.50
Totale spese correnti	Fr.	8'312'612.98
Entrate correnti	Fr.	- 8'444'171.30
Accrediti interni	Fr.	- 245'839.50
Totale ricavi correnti	Fr.	- 8'690'010.80
Avanzo d'esercizio	Fr.	377'397.82

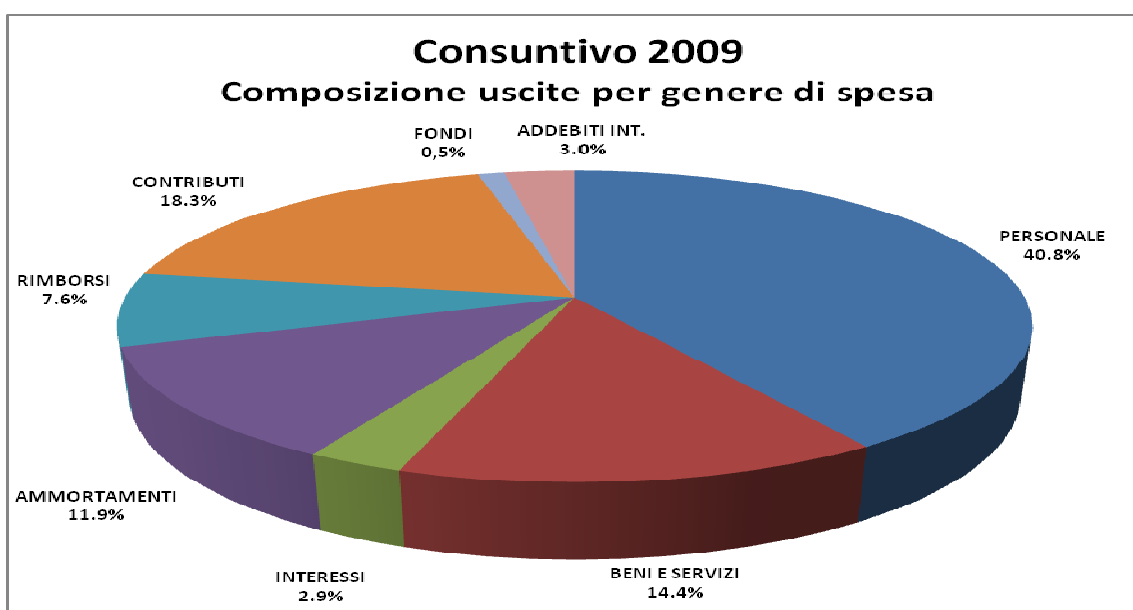
La ripartizione delle spese e delle entrate per dicastero è evidenziata nei grafici che seguono.





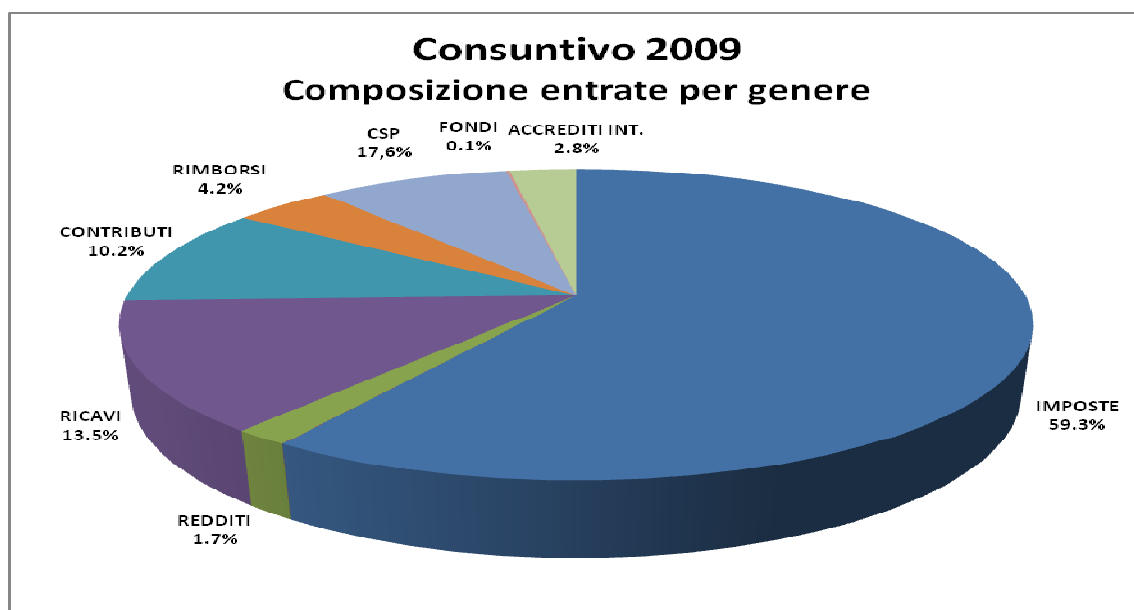
La ripartizione delle spese per il loro genere si presenta come segue.

30	Spese per il personale	3'390'839.00	40.79%
31	Spese per beni e servizi	1'197'554.09	14.41%
32	Interessi passivi	241'064.84	2.90%
33	Ammortamenti	986'125.45	11.86%
35	Rimborsi ad enti pubblici	632'979.65	7.61%
36	Contributi propri	1'524'684.95	18.34%
38	Versamenti a fondi di riserva	93'525.50	1.13%
39	Addebiti interni	245'839.50	2.96%
		8'312'612.98	100.00%



Analogamente a quanto fatto per le spese, di seguito proponiamo la ripartizione delle entrate per il loro genere.

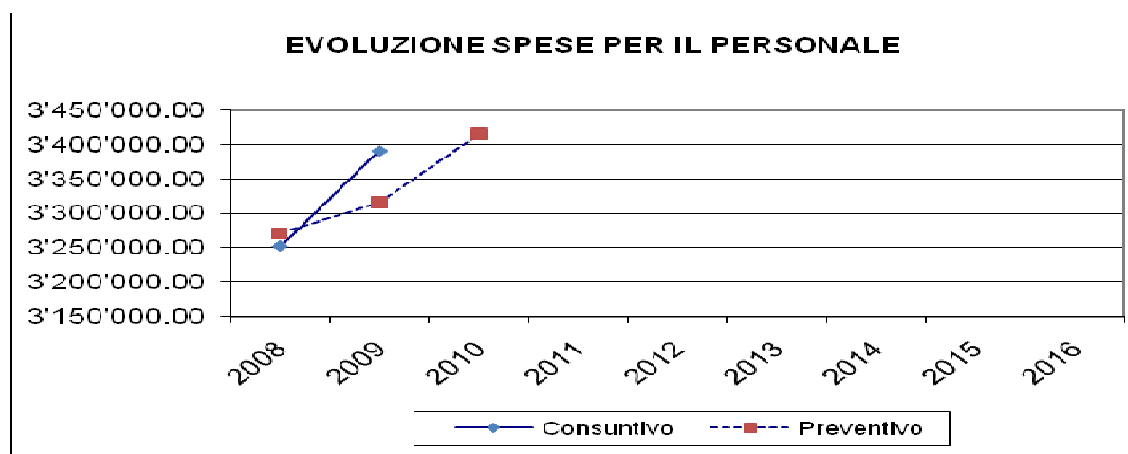
40	Imposte	5'154'850.90	59.32%
41	Regalie e concessioni	949.05	0.01%
42	Redditi della sostanza	146'010.65	1.68%
43	Ricavi per prestazioni e vendite	1'168'927.85	13.45%
44	Contributi senza fine specifico	889'865.85	10.24%
45	Rimborsi da enti pubblici	366'020.80	4.21%
46	Contributi per spese correnti	705'440.15	8.12%
48	Prelevamento da fondi di riserva	12'106.05	0.14%
49	Accrediti interni	245'839.50	2.83%
		8'690'010.80	100.00%



Nelle pagine che seguiranno riportiamo i grafici con l'evoluzione dei costi, rispettivamente dei ricavi, per genere di conto a due cifre. Le osservazioni si limiteranno esclusivamente ad aspetti meritevoli di nota o a quei conti che presentano scostamenti importanti rispetto al preventivo 2009.

30 - Spese per il personale

consuntivo 2009	preventivo 2009	consuntivo 2008
3'390'839.00	3'315'523.00	3'251'931.50



301 Stipendi e indennità al personale amministrativo e d'esercizio: + Fr. 39'950.75

Come abbiamo avuto modo di scrivere nel messaggio municipale no. 25 accompagnante il consuntivo 2008, il carovita, nel 2008, è stato compensato solo parzialmente analogamente a quanto effettuato dal Cantone per i dipendenti statali. Ricordiamo che le classi di stipendio erano state aumentate dell'1,8% sui primi Fr. 20'000.--, mentre sul salario eccedente era stato riconosciuto solo lo 0.9%. In seguito alla chiusura positiva dei conti cantonali del 2008, con decreto esecutivo del 24 aprile 2009, il Consiglio di Stato ha provveduto a riconoscere integralmente il carovita, ciò che ha avuto ripercussioni anche sulla scala degli stipendi del 2009, che a sua volta è stata adeguata alla nuova situazione. Ne consegue che nel corso del 2009 è stato calcolato e versato ai dipendenti comunali il conguaglio derivante da questa decisione.

A titolo informativo precisiamo che il rincaro dell'anno 2009, riconosciuto integralmente ai dipendenti, è stato pari all'1,5% e che a tutti i dipendenti che ne avevano ancora diritto è stato concesso lo scatto di anzianità.

Oltre a queste osservazioni di carattere generale approfittiamo dell'occasione per segnalare che a fine luglio il bidello operante a metà tempo presso il Centro scolastico comunale, signor Pietro Castellani, terminerà la sua attività per beneficiare della meritata quiescenza. Durante lo scorso mese di marzo il Municipio ha pubblicato il concorso per la sua sostituzione, sempre nella misura del 50%. Le candidature pervenute entro il termine stabilito sono risultate 19. Il Municipio, proprio negli scorsi giorni, ha proceduto a sentire i candidati che hanno superato la prima selezione ed in seguito, nella seduta del 3 maggio u.s, ha deciso di nominare il signor Luca Sandrinelli residente a S. Antonino. La sua entrata in servizio è prevista per martedì 1° giugno 2010.

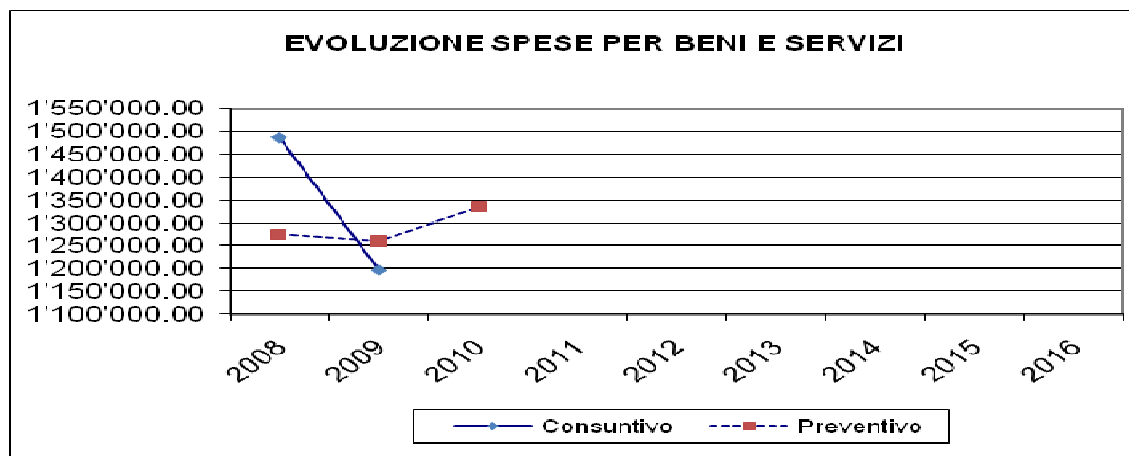
Ci soffermiamo infine sul conto no. 620.301.31 Lavori temporanei prestati da terzi che presenta una variazione di una certa importanza. In effetti a preventivo era stato esposto un credito di Fr. 17'300.-- per far fronte all'eventualità di dover far capo, durante i mesi estivi, ad un aiuto per la squadra esterna. L'attuale buona organizzazione e l'assenza di casi gravi di malattia o infortunio ha scongiurato questa evenienza e ha permesso di conseguire un notevole risparmio.

303 *Contributi AVS, AI, IPG e AD: + Fr. 29'874.15*

Segnaliamo un onere non ricorrente che ha interessato il conto no. 210.303.00 Contributi AVS-AD. Rispetto al preventivo questa voce presenta una maggiore uscita di Fr. 30'225.--. Il pensionamento del maestro Mathias Iten, avvenuto con la fine dell'anno scolastico 2008-2009, ha comportato il versamento della quota parte a carico del Comune del supplemento sostitutivo AVS/AI. Rammentiamo che in applicazione degli art. 14a, 14b, 14c, 14d e 14e Lcpd il 25% del supplemento sostitutivo AVS/AI è a carico della Cassa pensioni, mentre il rimanente 75%, tenuto conto della tutela dei redditi bassi, è a carico in misura proporzionale del datore di lavoro e del beneficiario. Sulla base di queste disposizioni l'amministrazione della cassa pensioni ha allestito il calcolo inerente la quota a carico del Comune che è stata definita in Fr. 26'459.--.

31 - Spese per beni e servizi

consuntivo 2009	preventivo 2009	consuntivo 2008
1'197'554.09	1'260'250.00	1'485'581.95



310 *Materiale d'ufficio, scolastico e stampati: + Fr. 13'147.20*

Al conto no. 020.310.05 Canoni manutenzione programmi informatici evidenziamo un superamento del credito a preventivo di Fr. 29'618.65. I motivi alla base di questa evoluzione negativa della spesa sono già stati indicati a pagina 27 del messaggio municipale no. 37 che accompagnava il preventivo 2010 del Comune di Cugnasco-Gerra. Argomentazioni che ribadiamo integralmente anche in questa sede.

312 *Acqua, energia e combustibili: - Fr. 15'045.98*

Sotto questo conto vi sono due voci di spesa che presentano dei risparmi degni di nota. Si tratta dei conti no. 090.312.00 e 200.312.00 Riscaldamento. Nel primo caso la minor uscita è pari a Fr. 16'382.35 mentre nel secondo caso a Fr. 6'263.55. Questi due conti si riferiscono alle spese sostenute dall'Ente pubblico per l'acquisto dell'olio da riscaldamento necessario alla sede amministrativa (il primo) e alle sedi di scuola dell'infanzia insediate sia a Cugnasco sia a Gerra Piano nelle due ex case comunali (il secondo). La sensibile riduzione del costo che si registra nel 2009 è da ricondurre al fatto che nel corso dell'anno precedente si era provveduto al riempimento completo di tutti i serbatoi in questione. Lo scorso anno ci siamo limitati solo ad aggiungere il quantitativo di carburante consumato usufruendo pure di prezzi decisamente più convenienti.

314 *Manutenzione stabili e strutture (prest. di terzi): + Fr. 112'701.78*

Sono due i conti che hanno fatto registrare importanti scostamenti.

620.314.08 Prestazioni di terzi per manutenzione edile: in questo caso ci troviamo confrontati con un superamento del credito di Fr. 17'061.--. Sembra comunque opportuno segnalare che rispetto all'anno precedente la spesa si è più che dimezzata. Anche il credito richiesto e stanziato nell'ambito del preventivo 2009, di Fr. 30'000.--, corrispondeva alla metà di quello inserito nel preventivo 2008 (Fr. 60'000.--) e questo aspetto ha senz'altro contribuito a generare il sorpasso in questione. Per quanto concerne gli interventi eseguiti possiamo indicare che pressoché tutti rivestivano carattere ordinario.

cto. 620.314.11 Servizio invernale: ben diverse sono invece le ragioni che, per il secondo anno di fila, ci vedono costretti a giustificare un netto sorpasso del credito concesso in sede di preventivo. Quest'anno la maggior uscita si è attestata in Fr. 115'027.45 mentre il costo complessivo sostenuto per questo servizio è risultato pari a Fr. 195'027.45. A titolo di paragone rammentiamo che nel 2008 i costi avevano addirittura raggiunto i Fr. 255'451.--. E come per il 2008 il motivo è sempre da ricondurre ad un inverno, quello appena conclusosi, che ha portato più volte la neve fino a basse quote. Si è pertanto reso necessario, a più riprese, l'intervento degli assuntori del servizio di manutenzione invernale delle strade comunali. L'Esecutivo, ad ogni buon conto, consapevole di essere di fronte ad una prestazione che di anno in anno presenta dei notevoli superamenti di credito, sta vagliando tutte le alternative per cercare di ridurre il più possibile l'impatto di questo servizio sull'insieme della spesa pubblica. Una di queste soluzioni potrebbe consistere, ad esempio, nello svolgimento in proprio dello spargimento del sale. Si tratta comunque ancora solo di un'ipotesi che dovrà essere ulteriormente approfondita.

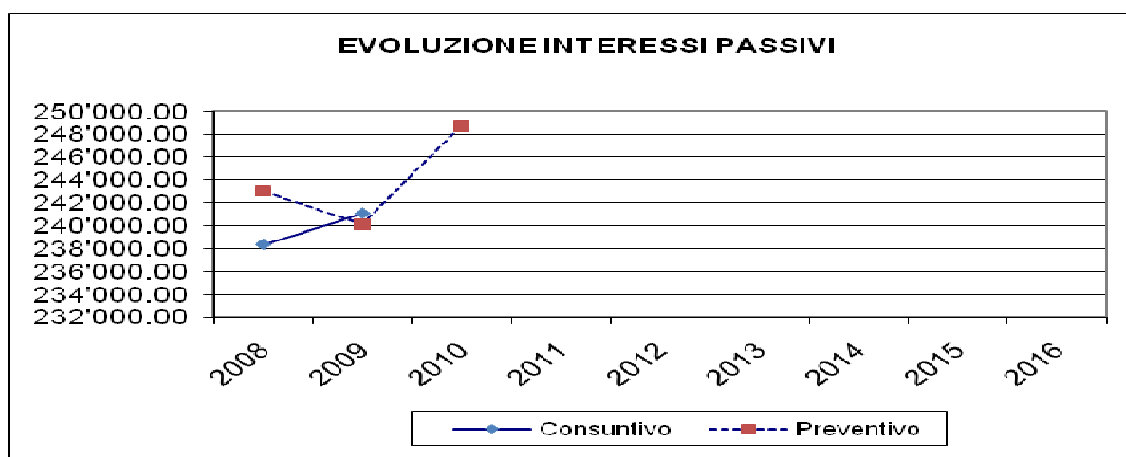
318 *Servizi ed onorari: - Fr. 133'011.63*

Ci soffermiamo sul conto no. 020.318.13 Consulenze, perizie e spese legali in quanto, nell'ambito dell'esame e dell'approvazione del consuntivo 2008, era stato oggetto di discussione a seguito del superamento di credito che presentava. Questo era strettamente legato alla decisione del Municipio di far capo, solo temporaneamente, ad una fiduciaria per la registrazione delle operazioni contabili dell'anno 2008. Per evitare il ripetersi di questa situazione, parecchio onerosa per le casse comunali, durante lo scorso anno sono stati adottati alcuni accorgimenti organizzativi che, unitamente agli sforzi profusi dall'amministrazione, hanno permesso una certa normalizzazione e si sono ripercossi in maniera positiva anche sul consuntivo 2009 dove la voce di spesa dedicata a questo servizio registra uscite totali di soli Fr. 3'688.-- rispetto ai Fr. 43'656.85 del 2008.

Concludiamo i commenti ai conti appartenenti al gruppo 31 soffermandoci sul conto no. 720.318.42 Gestione e manutenzione piazze di compostaggio. E proprio l'argomento della gestione delle piazze di compostaggio di Cugnasco e Gerra Piano è divenuto, in questi giorni, di stretta attualità. In effetti, per cercare di arginare l'importante incremento di rifiuti verdi depositati nelle piazze di compostaggio comunali, non compatibili con la struttura attualmente a disposizione e che generano elevati costi di gestione, l'Esecutivo ha adottato una serie di provvedimenti tra i quali segnaliamo l'abolizione dell'apertura incontrollata delle piazze. Proprio in questi giorni gli utenti sono stati informati per il tramite di una circolare. Tornando al conto in questione segnaliamo che nel 2009 la spesa complessiva è ammontata a Fr. 31'097.75 con un maggior esborso di Fr. 19'097.75 rispetto al preventivo.

32 - Interessi passivi

consuntivo 2009	preventivo 2009	consuntivo 2008
241'064.84	240'100.00	238'343.55



321 Interessi passivi per debiti a breve scadenza: + Fr. 1'618.00

322 Interessi passivi per debiti a media e lunga scadenza: - Fr. 12'359.16

Il dettaglio dei conti figura alle pagine 43 e 44 del consuntivo.

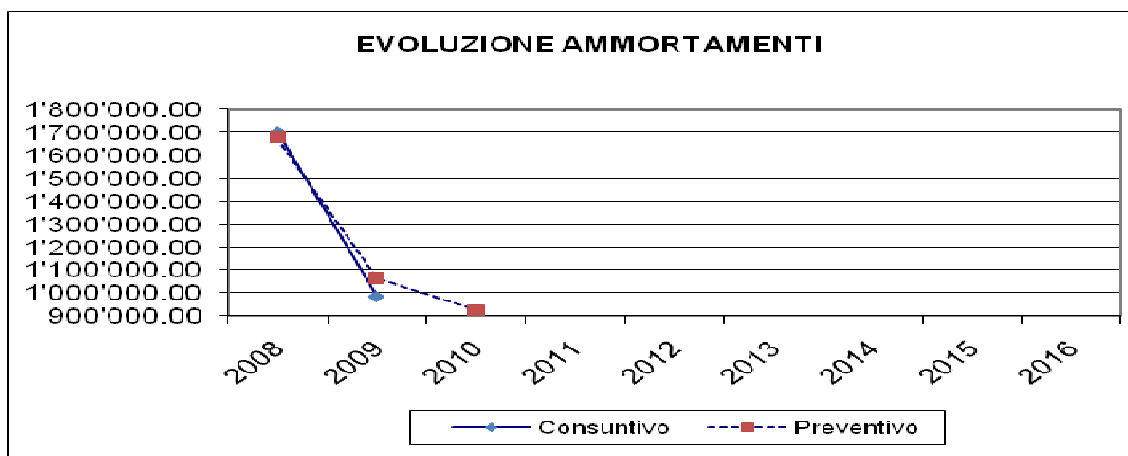
La situazione dei debiti a media/lunga scadenza può essere desunta dalla relativa tabella allegata al consuntivo.

Il totale dei debiti al 31 dicembre 2009 ammontava a Fr. 7'874'300.-- con una riduzione netta, rispetto a inizio anno, di Fr. 624'600.--. L'ammontare degli interessi passivi pagati dal Comune è stato pari a Fr. 210'192.54. Il costo medio del denaro si è situato al 2.47%.

Facciamo infine rilevare che la quota degli interessi, ovvero il rapporto tra gli interessi netti e i ricavi correnti, è pari all'1,1%. Percentuale questa che, essendo prossima all'1%, viene considerata "bassa" nell'apposita scala di valutazione e di conseguenza costituisce un indicatore positivo in quanto gli interessi incidono in misura limitata sulle entrate correnti.

33 - Ammortamenti

consuntivo 2009	preventivo 2009	consuntivo 2008
986'125.45	1'063'810.00	1'706'762.50



331 Ammortamenti ordinari su beni amministrativi: - Fr. 48'673.--

332 Ammortamenti supplementari su beni amministrativi: - Fr. 2'389.40

Come abbiamo già anticipato, e come si può desumere dalla tabella riportata sulla pagina seguente, il tasso medio di ammortamento risulta essere pari al 10.2%. Si tratta di una buona percentuale di ammortamento che, tra l'altro, già ora supera il limite minimo del 10% previsto dalle disposizioni della nuova Legge organica comunale e che i Comuni dovranno raggiungere entro i prossimi nove anni.

Rispetto al totale preventivato sono stati registrati minori ammortamenti nella misura di Fr. 51'062.40. Il motivo è da ricercare nel fatto che la sostanza ammortizzabile a inizio anno è risultata leggermente inferiore rispetto a quella valutata al momento della stesura del preventivo.

La tabella indica pure ammortamenti supplementari per un valore di Fr. 77'610.60. Questi si riferiscono all'arrotondamento degli importi che figurano a bilancio a fine esercizio oppure rappresentano l'ammortamento totale e definitivo dei beni amministrativi che a bilancio hanno un valore pari o inferiore a Fr. 10'000.--.

COMUNE DI CUGNASCO-GERRA

RICAPITOLAZIONE AMMORTAMENTI BENI AMMINISTRATIVI - 2009

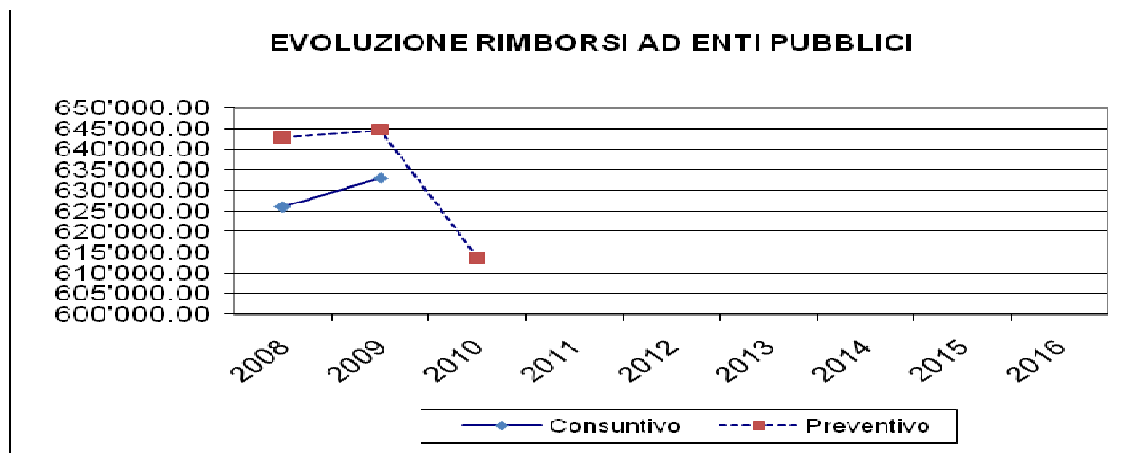
Beni amministrativi	Valore a bilancio al 1.1.2009 Fr.	Uscite per investimenti 2009 Fr.	Entrate per investimenti 2009 Fr.	Valore prima dell'ammortamento Fr.	Ammortamenti				Valore a bilancio al 31.12.2009 Fr.
					Tasso %	ordinari Fr.	supplementari Fr.	Totale Fr.	
A - Terreni non edificati	761'000.00	4'800.00	0.00	765'800.00	5	38'050.00	4'850.00	42'900.00	722'900.00
B - Opere del genio civile	3'602'500.00	350'431.90	205'812.00	3'747'119.90	10	360'250.00	37'969.90	398'219.90	3'348'900.00
C - Costruzioni edili	4'124'100.00	82'644.50	0.00	4'206'744.50	7	288'687.00	357.50	289'044.50	3'917'700.00
D - Mobilio, macchine, veicoli	133'200.00	10'026.00	0.00	143'226.00	30	39'960.00	19'766.00	59'726.00	83'500.00
E - Altri investimenti	196'500.00	94'497.75	25'674.15	265'323.60	30	58'950.00	14'473.60	73'423.60	191'900.00
F - Contributi a investimenti	741'600.00	41'633.60	0.00	783'233.60	15	111'240.00	193.60	111'433.60	671'800.00
G - Partecipazioni beni amministr.	230'000.00	0.00	0.00	230'000.00	0	0.00	0.00	0.00	230'000.00
	9'788'900.00	584'033.75	231'486.15	10'141'447.60		897'137.00	77'610.60	974'747.60	9'166'700.00

Ammortamento medio beni amministrativi:

10.20%

35 - Rimborso ad enti pubblici

consuntivo 2009	preventivo 2009	consuntivo 2008
632'979.65	644'650.00	625'993.90



352 Comuni e Consorzi comunali: - Fr. 10'382.95

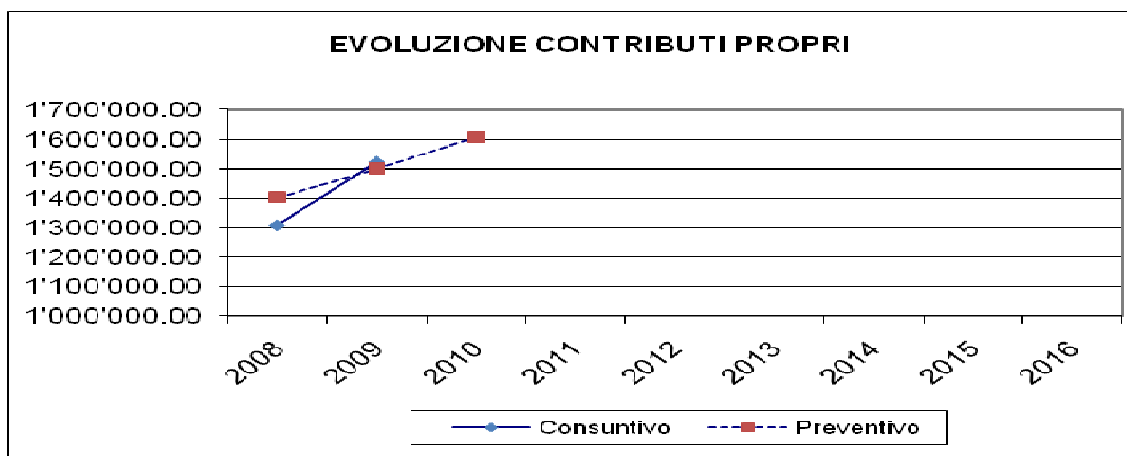
Al pari di quanto era già stato il caso per il consuntivo 2008, anche nell'esercizio in esame la partecipazione ai Comuni e ai Consorzi presenta un lieve risparmio rispetto al preventivo. Nel 2009 l'onere complessivo ha raggiunto l'ammontare di Fr. 593'017.05, pari al 7.13% del totale delle uscite del Comune.

Come di consuetudine presentiamo di seguito il confronto con il preventivo 2009 dei principali Consorzi e del Servizio ambulanza Locarnese e Valli.

	Consuntivo 2009	Preventivo 2009	Aumento Diminuzione
Consorzio PCi Locarno e Vallemaggia	45'889.60	45'300.--	589.60
Consorzio scolastico Valle Verzasca	36'359.70	43'500.--	-7'140.30
Consorzio CDL	161'637.90	163'400.--	-1'762.10
Consorzio raccolta rifiuti Sud Bellinzona	211'375.80	199'000.--	12'375.80
Consorzio raccolta rifiuti Valle Verzasca	43'740.--	43'000.--	740.--
Servizio ambulanza Locarnese e Valli	68'311.85	78'000.--	-9'688.15

36 - Contributi propri

consuntivo 2009	preventivo 2009	consuntivo 2008
1'524'684.95	1'500'650.00	1'309'404.67



361 Cantoni: - Fr. 10'084.70

cto. 530.361.03 Contributo alle assicurazioni sociali

Il contributo comunale alle assicurazioni sociali (cassa malati, AVS, AI, prestazioni complementari) fa segnare una maggiore uscita di Fr. 15'750.15. Ricordiamo che la partecipazione comunale viene calcolata nella misura dell'8,5% del gettito d'imposta cantonale. Di conseguenza, un aumento dello stesso, come è stato lo scorso anno, si traduce in una maggiore partecipazione a carico dell'Ente pubblico. A titolo di confronto segnaliamo che il totale versato dal nostro Comune nel 2008 era pari a Fr. 462'265.70 mentre lo scorso anno pari a Fr. 485'750.15. L'incremento è di Fr. 23'484.45 (+ 5.08%).

cto. 540.361.05 Collocamento minorenni in istituti AI

La Legge sul sostegno alle attività delle famiglie e di protezione dei minorenni del 15 settembre 2003, meglio conosciuta come Legge per le famiglie, stabiliva che i Comuni si assumessero i costi per il collocamento di minorenni invalidi presso istituti AI fino al 31 dicembre 2007. In seguito tutti gli oneri sarebbero stati messi a carico del Cantone. L'addebito della partecipazione avveniva sempre con un anno di ritardo per cui, quella del 2007 è stata caricata sull'esercizio 2008. Ne consegue che a partire dal 2009 non risultano più costi a carico del Comune per questa prestazione.

cto. 581.361.07 Partecipazione oneri assistenza

Con il preventivo 2009 avevamo richiesto lo stanziamento di un credito di Fr. 50'000.-- per finanziare la partecipazione del Comune di Cugnasco-Gerra agli oneri di assistenza. A quel momento, eravamo a inizio 2009, con la crisi economica che si faceva sentire anche alle nostre latitudini, si era portati a pensare che il credito richiesto non fosse sufficiente. E invece, a bocce ferme, ci troviamo confrontati con una piacevole sorpresa. In effetti il numero di persone che si sono venute a trovare nella situazione di dover far capo all'assistenza sociale non ha subito il tanto temuto incremento e ciò si è riflesso positivamente sui conti 2009. In media sono state una decina le persone che l'anno scorso hanno beneficiato di prestazioni assistenziali. La spesa complessiva è risultata essere di Fr. 29'545.95 con una minore uscita di Fr. 20'454.05 rispetto al preventivo. Da notare che l'esborso risulta pure inferiore a quello del 2008, di Fr. 44'817.57.

cto. 690.361.10 Finanziamento trasporti pubblici

Il finanziamento dei trasporti pubblici ha comportato, lo scorso anno, un onere complessivo a carico del Comune di Fr. 86'997.--. Il preventivo 2009 prevedeva un'uscita di Fr. 76'000.-- mentre a consuntivo 2008 la spesa era stata di Fr. 14'326.--. La maggior uscita risulta pertanto di Fr. 10'997.--.

Abbiamo già accennato ai motivi di questa esplosione dei costi nei messaggi che accompagnavano sia il preventivo 2009 sia quello dell'anno in corso. Brevemente ricordiamo che il motivo va ricercato nella modifica apportata, a partire dal 2009, alla Legge cantonale sul trasporto pubblico con l'aumento della percentuale della partecipazione a carico degli Enti locali da un massimo del 10%, che non era però mai raggiunto, agli attuali 25% posto un prelievo massimo pro capite di Fr. 50.--.

362 Comuni e Consorzi: + Fr. 42'293.35

cto. 570.362.08 Contributi per anziani ospiti di istituti

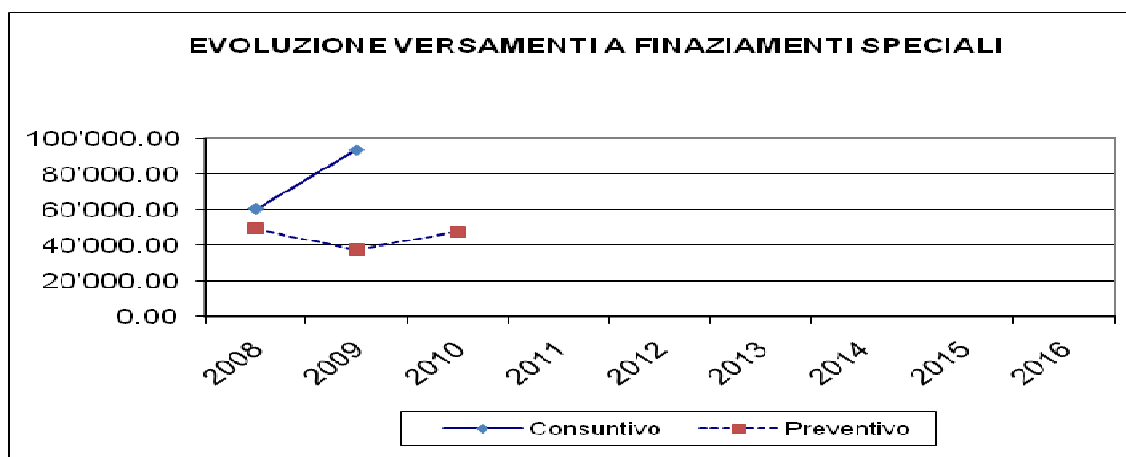
La nostra partecipazione alle case per anziani presenta una maggiore uscita di Fr. 46'315.40 rispetto al dato di preventivo. Complessivamente il contributo a nostro carico si è attestato in Fr. 481'315.40.

Il saldo considera gli acconti versati per l'anno 2009 e il conguaglio dell'anno 2008 di Fr. 58'161.40.

Per quanto concerne il 2009, gli acconti sono stati calcolati sulla base di Fr. 36.76 giornalieri per ogni anziano nostro domiciliato degente in istituto, fino ad un massimo del 6% del gettito d'imposta cantonale di riferimento, ai quali va ad aggiungersi la quota del 4.79% sempre del gettito cantonale citato prima.

38 - Versamenti a fondi di riserva

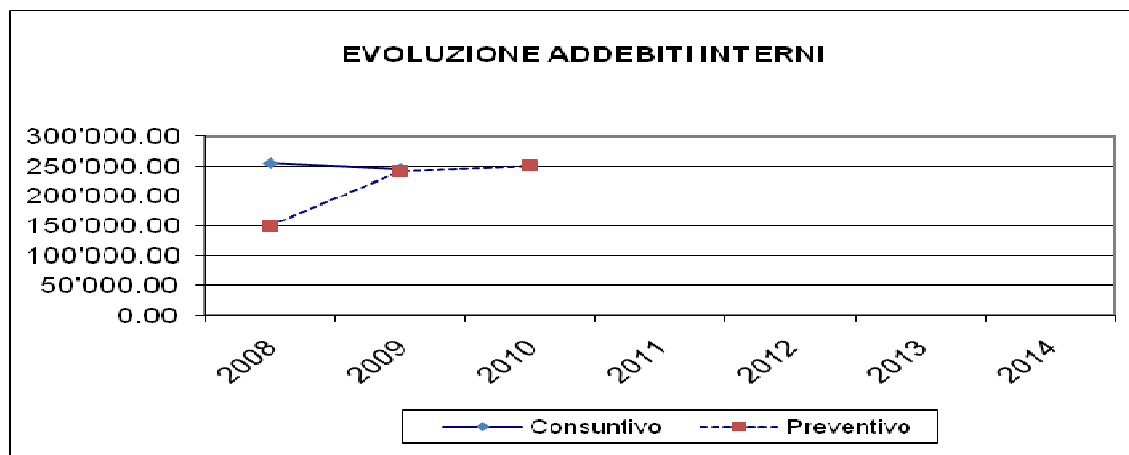
consuntivo 2009	preventivo 2009	consuntivo 2008
93'525.50	37'500.00	60'512.35



Nulla da osservare.

39 - Addebiti interni

consuntivo 2009	preventivo 2009	consuntivo 2008
245'839.50	241'800.00	255'363.90



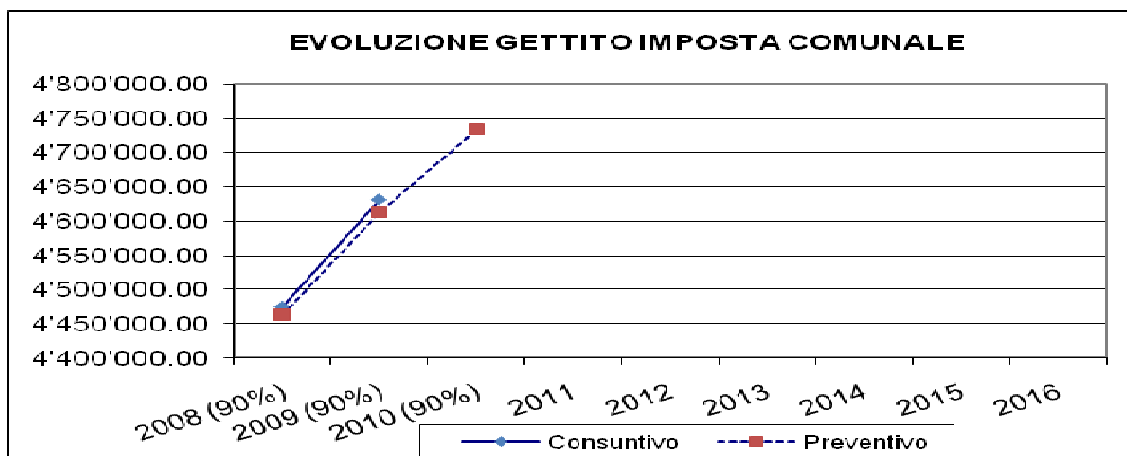
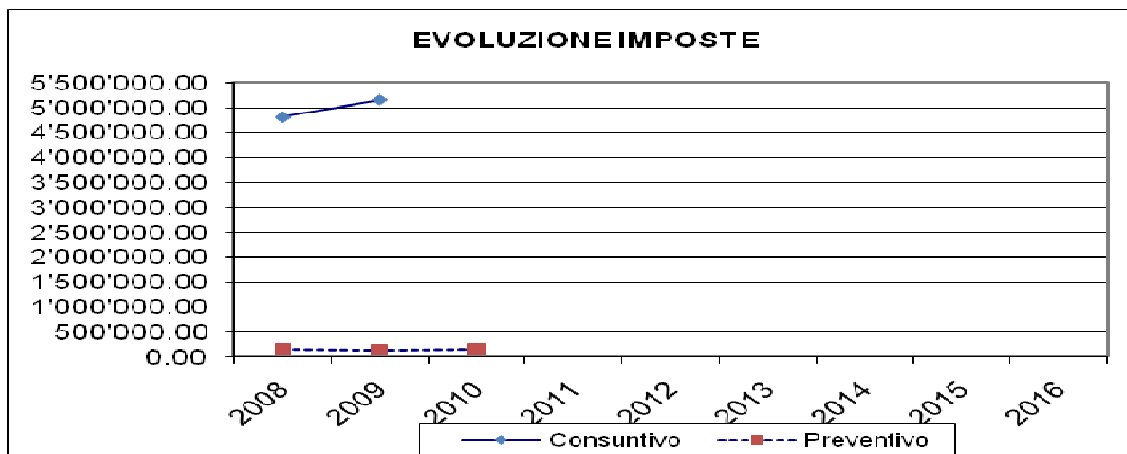
Nulla da osservare.

ENTRATE CORRENTI

40 - Imposte

consuntivo 2009	preventivo 2009	consuntivo 2008
5'154'850.90	141'000.00	4'805'319.70

gettito imposta com. cons. 2009 (90%)	gettito imposta com. prev. 2009 (90%)	gettito imposta com. cons. 2008 (90%)
4'631'690.00	4'613'000.00	4'474'760.00



Per la determinazione del gettito d'imposta comunale dell'anno 2009 sono stati considerati i dati forniti dal Centro Sistemi Informativi del Cantone, aggiornati al 13 aprile 2010.

Le tabelle riprodotte nelle pagine successive mostrano, nel dettaglio, come si è giunti alla valutazione del gettito fiscale utilizzato per la chiusura dell'esercizio in rassegna. Gettito fiscale che, con un moltiplicatore del 90%, risulta composto come segue:

Imposta persone fisiche	Fr.	4'096'440.--	88.44%
Imposta persone giuridiche	Fr.	168'750.--	3.64%
Imposta immobiliare comunale	Fr.	325'000.--	7.02%
Imposta personale	Fr.	41'500.--	0.90%
TOTALE	Fr.	4'631'690.--	100.00%

CALCOLO GETTITO IMPOSTA COMUNALE (CONSUNTIVO 2009)

<u>Imposta comunale 2007</u> (elenchi CSI 13.04.2010)	No. tassazioni	Reddito e sostanza 90%	Immobiliare	Personale	Totale
		Fr.	Fr.	Fr.	Fr.
Persone fisiche e riparti, emesse	2465	3'831'795.30	294'088.90	39'382.05	4'165'266.25
Persone fisiche e riparti, non emesse	95	189'326.00	18'135.20	945.45	208'406.65
Persone giuridiche, emesse	68	110'979.90	8'101.80	0.00	119'081.70
Persone giuridiche, non emesse	11	35'855.00	1'376.20	0.00	37'231.20
TOTALE 2007	2639	4'167'956.20	321'702.10	40'327.50	4'529'985.80

Gettito imposta 2007 al 100%	4'631'062.45	321'702.10	40'327.50	4'993'092.05
-------------------------------------	---------------------	-------------------	------------------	---------------------

* Gettito imposta 2007 (solo PF - dati provv. Cantone al 100%)	4'450'148.00
<i>Differenza risp. gettito imposta 2007 (solo PF)</i>	<i>4'467'912.55</i>
	<i>-17'764.55</i>

Statistica emissione tassazioni:		
Emesse	2533	95.98%
Non emesse	106	4.02%
	2639	100.00%

* dati aggiornati a marzo 2010

CALCOLO GETTITO IMPOSTA COMUNALE (CONSUNTIVO 2009)

<u>Imposta comunale 2008</u> (elenchi CSI 13.04.2010)	No. tassazioni	Reddito e sostanza 90%	Immobiliare	Personale	Totale
		Fr.	Fr.	Fr.	Fr.
Persone fisiche e riparti, emesse	2252	3'504'268.35	266'678.60	37'394.80	3'808'341.75
Persone fisiche e riparti, non emesse	289	592'175.00	41'073.20	4'165.80	637'414.00
Persone giuridiche, emesse	57	122'474.15	8'011.20	0.00	130'485.35
Persone giuridiche, non emesse	23	46'269.00	1'525.00	0.00	47'794.00
TOTALE 2008	2621	4'265'186.50	317'288.00	41'560.60	4'624'035.10

Gettito imposta 2008 al 100%	4'739'096.10	317'288.00	41'560.60	5'097'944.70
-------------------------------------	---------------------	-------------------	------------------	---------------------

* Gettito imposta 2008 (solo PF - dati provv. Cantone al 100%)	4'485'905.00
<i>Differenza risp. gettito imposta 2008 (solo PF)</i>	<i>4'551'603.70</i>
	<i>-65'698.70</i>

Statistica emissione tassazioni:		
Emesse	2309	88.10%
Non emesse	312	11.90%
	2621	100.00%

* dati aggiornati a marzo 2010

CALCOLO GETTITO IMPOSTA COMUNALE (CONSUNTIVO 2009)

	Reddito e sostanza Fr.	Immobiliare Fr.	Personale Fr.	Totale Fr.
Gettito imposta 2008 al 100%	4'739'096.10	317'288.00	41'560.60	5'097'944.70
	↓ <i>nessuna variazione gettito imposta nuovi contribuenti compensato da impatto crisi economica</i>	↓ <i>nuove stime</i>	↓ <i>arrotondamento</i>	↓
Gettito imposta 2009 al 100%	4'739'100.00	325'000.00	41'500.00	5'105'600.00

Ripartizione gettito:	100%	90%
Persone Fisiche	4'551'600.00	4'096'440.00
Persone Giuridiche	187'500.00	168'750.00
Imposta immobiliare	325'000.00	325'000.00
Imposta personale	41'500.00	41'500.00
Totale	5'105'600.00	4'631'690.00

Come emerge chiaramente dalla tabella riportata nella pagina precedente, la valutazione del gettito per l'anno 2009 riprende esattamente il dato del 2008.

Al momento attuale non disponiamo ancora di alcun elemento che ci permetta di poter valutare con una certa attendibilità il gettito fiscale del nostro Comune. In effetti sono ancora troppo poche, e per di più scarsamente indicative, le tassazioni fin qui emesse per il 2009 dall'ufficio circondariale di tassazione. Dalle informazioni assunte presso la società di revisione Multifiduciaria e Consulenza SA di Muralto, che ha già avuto modo di eseguire la revisione dei conti consuntivi 2009 in una decina di Comuni con una struttura del gettito fiscale simile alla nostra, ovvero composta prevalentemente da persone fisiche, emerge la tendenza di una limitata crescita del gettito oppure, nei casi più pessimistici, di confermare quello dell'anno precedente: quindi il dato dell'anno 2008. La seconda variante è quella che ha deciso di adottare anche il Municipio di Cugnasco-Gerra, dimostrando una certa prudenza in tal senso. Da parte nostra riteniamo che l'impatto della crisi economica possa comunque essere contenuto o comunque compensato dall'arrivo di nuovi contribuenti. La decisione adottata considera pure un altro aspetto da non sottovalutare. Il gettito fiscale del nostro Comune non è costituito unicamente da pochi "buoni" contribuenti. Il loro numero è al contrario piuttosto elevato e per di più sono distribuiti nei vari rami dell'economia cantonale. Ciò che potrebbe permettere di attutire maggiormente le ricadute negative.

In ogni caso, come abbiamo già avuto modo di scrivere in occasione della presentazione del preventivo 2010, dovremo disporre di un certo numero di tassazioni 2009 prima di poter iniziare a conoscere realmente in che direzione si muoverà il gettito fiscale di Cugnasco-Gerra.

Terminiamo il commento al gettito comunale presentandovi il confronto rispetto a quello preventivato.

	Consuntivo 2009	Preventivo 2009	Variazione	
Imposta P.F. (90%)	4'096'440.00	4'087'080.00	9'360.00	0.22%
Imposta P.G. (90%)	168'750.00	169'920.00	-1'170.00	-0.68%
Imposta immobiliare	325'000.00	315'000.00	10'000.00	3.17%
Imposta personale	41'500.00	41'000.00	500.00	1.21%
Gettito imposta comunale	4'631'690.00	4'613'000.00	18'690.00	0.40%

Come si può notare la valutazione effettuata in sede di preventivo è stata pressoché confermata in sede di consuntivo. La differenza, in questo caso si tratta di una progressione, si è limitata a Fr. 18'690.-- (+ 0.40%).

Ci sembra infine opportuno far rilevare nuovamente che il gettito d'imposta del 2009, così come pure quello utilizzato per l'allestimento del preventivo 2010, tengono già conto del miglioramento delle risorse fiscali che si è verificato negli anni precedenti il 2007 e che ha permesso di contabilizzare Fr. 300'000.-- di sopravvenienze.

Archiviato il discorso inerente il gettito fiscale, rimaniamo comunque in tema di imposte in quanto il consuntivo 2009 presenta delle maggiori entrate sulle quali riteniamo doveroso spendere due parole.

I conti interessati sono i seguenti:

cto. 900.400.01 Sopravvenienze imposta comunale esercizi precedenti

Con il consuntivo 2008 avevamo contabilizzato Fr. 120'000.-- di sopravvenienze inerenti gli esercizi 2004 e 2005. Quest'anno il loro ammontare è di Fr. 300'000.-- e riguardano entrate straordinarie sugli anni 2007 e precedenti. Contabilmente sono state ripartite come segue: Fr. 250'000.-- sul conto 112.06 mentre la rimanenza, Fr. 50'000.--, sul conto 112.07.

Leggendo gli articoli apparsi di recente sulla stampa cantonale ci accorgiamo che non pochi Enti locali sono confrontati con sopravvenienze d'imposte derivanti dalla sottovalutazione del gettito di esercizi precedenti. Si potrebbe quindi parlare di un "male comune" anche se in questo caso non si tratta affatto di una spiacevole notizia, al contrario. Nel nostro caso le sopravvenienze emerse a fine 2009 raggiungono la cifra di Fr. 300'000.--. Come abbiamo avuto modo di anticipare nella parte introduttiva del presente messaggio municipale ciò non costituisce affatto un miglioramento dello stato attuale delle finanze del Comune. Si tratta bensì di una rettifica positiva di quelle degli anni precedenti ma che è già stata considerata nell'allestimento degli ultimi due preventivi. Avrà certamente delle ripercussioni positive, come ad esempio, quella di incrementare ulteriormente il capitale proprio o di permettere una riduzione più marcata del debito pubblico, ma non è il caso di lasciarsi andare a ingiustificati entusiasmi.

L'origine di queste sopravvenienze, alle quali non escludiamo che ne possano seguire altre nel prossimo futuro, è da ricondurre al periodo in cui il Cantone ha varato i quattro pacchetti di sgravi fiscali, ovvero a partire dall'anno 2001. In quegli anni l'incertezza derivante dalla mancanza di informazioni attendibili circa l'impatto di queste misure straordinarie, unita al difficile periodo congiunturale, hanno spinto non pochi Comuni ad agire con una certa prudenza nella valutazione dei gettiti fiscali. La ripresa economica che è poi seguita ha contribuito a generare delle sopravvenienze, anche cospicue, che vengono ora alla luce e che rappresentano sicuramente una piacevole sorpresa.

cto. 900.400.02 Imposte alla fonte

Per il secondo anno consecutivo le imposte alla fonte registrano un maggior ricavo rispetto a quanto preventivato. Nel 2008 l'introito derivante da questa imposta aveva raggiunto i Fr. 123'049.90. Nell'anno in esame abbiamo registrato un totale di Fr. 92'911.10 con un maggior incasso di Fr. 12'911.10. Contabilmente la ripartizione si presenta come segue:

Fr. 32'911.10 conguaglio 2008

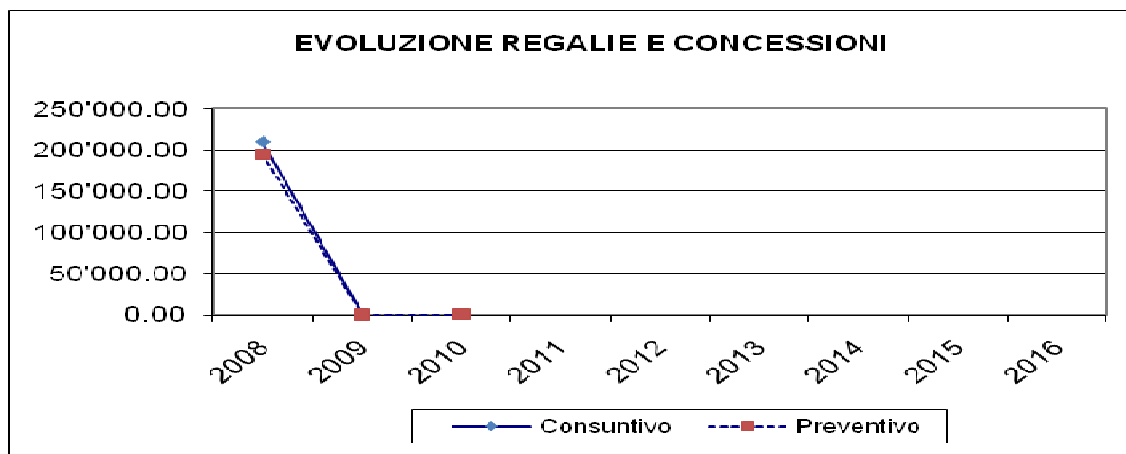
Fr. 60'000.-- acconti 2009

cto. 900.403.00 Imposte speciali sul reddito e sulla sostanza

In questo conto sono registrate le imposte annue intere sui proventi da concorsi, pronostici e simili e quelle sulle prestazioni in capitale provenienti dalla previdenza. Si tratta di una voce difficile da quantificare in sede di preventivo in quanto molto variabile. Nell'anno in esame ha permesso di incassare Fr. 120'283.05, con una maggiore entrata rispetto al preventivo di Fr. 60'283.05.

41 - Regalie e concessioni

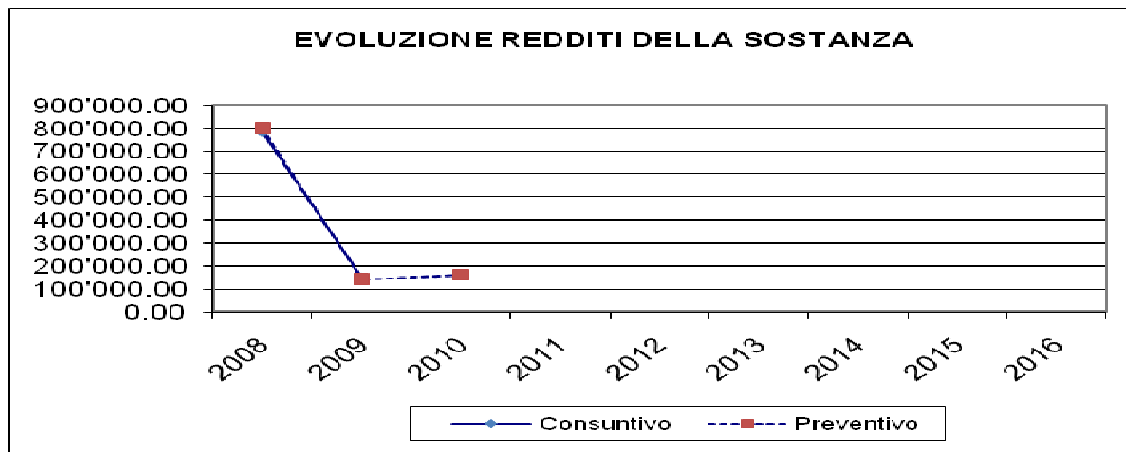
consuntivo 2009	preventivo 2009	consuntivo 2008
949.05	100.00	209'964.85



Nulla da osservare.

42 - Redditi della sostanza

consuntivo 2009	preventivo 2009	consuntivo 2008
146'010.65	142'300.00	786'177.70

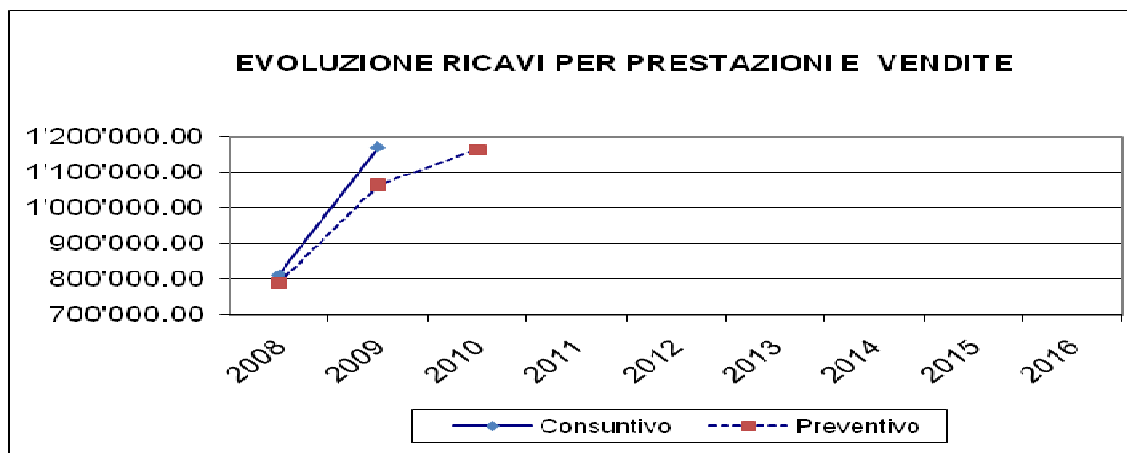


421 Crediti: + Fr. 15'473.50

Ci soffermiamo brevemente sul conto no. 940.421.05 Interessi su c/c Comune-ACAP per evidenziare che lo stesso presenta maggiori introiti pari a Fr. 18'950.--. Il motivo è legato ai maggiori interessi pagati dall'Azienda comunale dell'acqua potabile per i suoi debiti nei confronti del Comune, che a fine 2009 ammontavano a Fr. 4'037'949.80 a seguito della realizzazione del serbatoio di Pianascio e della relativa rete di distribuzione. Il tasso d'interesse applicato all'Azienda corrisponde al 2,47%, pari a quello medio pagato dal Comune per i suoi debiti.

43 - Ricavi per prestazioni e vendite

consuntivo 2009	preventivo 2009	consuntivo 2008
1'168'927.85	1'063'350.--	811'499.60



434 Crediti: + Fr. 20'623.25

In questo gruppo troviamo tre conti che presentano variazioni decisamente “pesanti” e che hanno giocato un ruolo particolarmente importante nel conseguimento dell’avanzo d’esercizio del presente consuntivo.

I primi due, che trattiamo assieme in quanto riguardano entrambi i proventi derivanti dalla Società Elettrica Sopracenerina SA di Locarno, sono il conto no. 860.434.30 SES SA: tributo sull’uso della rete elettrica e il no. 860.434.31 SES SA: prestazioni contrattuali.

Per farvi meglio comprendere l’incidenza di queste due voci di ricavo sul risultato finale vi presentiamo il confronto rispetto al preventivo.

conto	cons. 2009	prev. 2009	variaz.
SES SA: tributo sull'uso della rete elettrica	248'722.73	210'000.00	38'722.73
SES SA: prestazioni contrattuali	74'617.07	0.00	74'617.07
Totali	323'339.80	210'000.00	113'339.80

Ma quale è il motivo che ha portato ad una simile differenza? Innanzitutto la grande confusione che ha regnato attorno all’argomento nel momento dell’allestimento del preventivo 2009. Ricordiamo a questo proposito che dopo il no popolare del 22 settembre 2002 alla Legge sul mercato dell’energia elettrica, nel 2007, le Camere federali, hanno approvato una nuova Legge che prevede l’apertura dello stesso in due tappe: la prima concede a partire dal 1. gennaio 2009 il libero accesso al mercato ai grossi consumatori mentre cinque anni più tardi a tutti i clienti finali. Per quanto attiene la distribuzione di energia elettrica occorre sottolineare che fino al 2008 la Legge consentiva ai Comuni di gestire il monopolio direttamente attraverso le proprie aziende municipalizzare oppure di darlo in concessione ad aziende di distribuzione dietro il pagamento di un contributo (privativa). La nuova Legge disciplina il settore direttamente e in modo diverso da quello vigente in precedenza nel Cantone Ticino. Nell’ottobre del 2008 il Consiglio di Stato ha posto in consultazione la Legge cantonale di applicazione della Legge federale sull’approvvigionamento elettrico del 23 marzo 2007.

Il testo legislativo, poi ritirato, prevedeva la riscossione da parte dei Comuni di un tributo sull'uso della rete elettrica pari a 1,8 cts. per ogni KWh (inizialmente si parlava però solo di 1 cts./KWh). Il prelievo di questo tributo sarebbe stato limitato ad un periodo di quattro anni durante i quali sarebbe decresciuto ogni anno del 25%. A questo stadio non era previsto l'incasso di prestazioni contrattuali e di conseguenza queste non sono state preventivate.

Come detto, a seguito delle non poche opposizioni, non solo provenienti dagli Enti locali ma anche dalla maggior parte dei partiti e dalle società di distribuzione, la proposta legislativa posta in consultazione è poi stata ritirata. Per evitare ai Comuni la perdita dell'indotto derivante dall'incasso della vecchia privativa, il Consiglio di Stato, nel mese di dicembre 2008, ha poi adottato un decreto esecutivo urgente che prevedeva il prelievo di un tributo sull'uso della rete elettrica di 2 cts./KWh per i consumatori fissi finali con un consumo inferiore a 100 MWh e di 1 cts./KWh per i consumatori finali che superano i 100 MWh.

Nel corso del 2009, a seguito del messaggio no. 6249 dell'8 luglio 2009 del Consiglio di Stato e del rapporto di maggioranza 17 novembre 2009 della Commissione speciale energia, è stato approvato il testo della nuova Legge cantonale di applicazione della Legge federale sull'approvvigionamento elettrico (LA-LAEI). La sua pubblicazione nel F.U. data 4 dicembre 2009 mentre la sua entrata in vigore è avvenuta retroattivamente al 1. gennaio 2010.

Relativamente ai tributi il nuovo disposto legislativo prevede, a partire dal 1. gennaio 2014, che per la concessione, segnatamente per l'uso speciale del suolo pubblico, i Comuni riscuotono una tassa a carico di tutti i consumatori finali. La stessa ammonta a 2 cts./KWh fino ad un consumo annuo di 100 MWh e a 0.5 cts./KWh per la parte di consumo eccedente i 100 MWh e fino ad un massimo di 5 GWh. Con la riscossione di questa tassa i Comuni perdono la facoltà di prelevare un corrispettivo per altre prestazioni fatturate a loro favore dal gestore di rete (prestazioni contrattuali). Fino al 31 dicembre 2013 i Comuni continueranno quindi a riscuotere il tributo sull'uso della rete elettrica e le relative prestazioni contrattuali.

Riallacciandoci a quanto già scritto nella parte introduttiva del presente messaggio municipale ricordiamo, per correttezza di informazione, che sulla nuova Legge pende tuttora una spada di Damocle costituita dal ricorso inoltrato al Tribunale federale dal signor Giorgio Ghiringhelli di Losone nel febbraio scorso. Se la Corte suprema dovesse dar ragione al ricorrente gli Enti locali si vedrebbero privati di un provento di non poco conto. Nel nostro caso superiore a Fr. 320'000.--. Se invece il ricorso venisse respinto il nostro Comune potrebbe continuare ad usufruire di queste entrate fino al termine del 2013 dopodiché dovrà rinunciare a circa Fr. 75'000.-- di prestazioni contrattuali e accontentarsi di circa Fr. 250'000.-- derivanti dal tributo sull'uso della rete pubblica che ha sostituito la vecchia privativa. Privativa che, è bene ricordarlo, fino al 2008 garantiva al nostro Comune entrate di circa Fr. 210'000.--.

Tornando al maggior provento conseguito nel 2009 possiamo quindi anticipare che lo stesso si ripeterà anche nel 2010 in quanto il preventivo, in assenza di indicazioni attendibili circa l'entità dell'introito, ripresenta la stessa situazione del 2009. Questo sempre che il citato ricorso non venga accolto. In caso contrario ci troveremmo confrontati con una sensibile perdita.

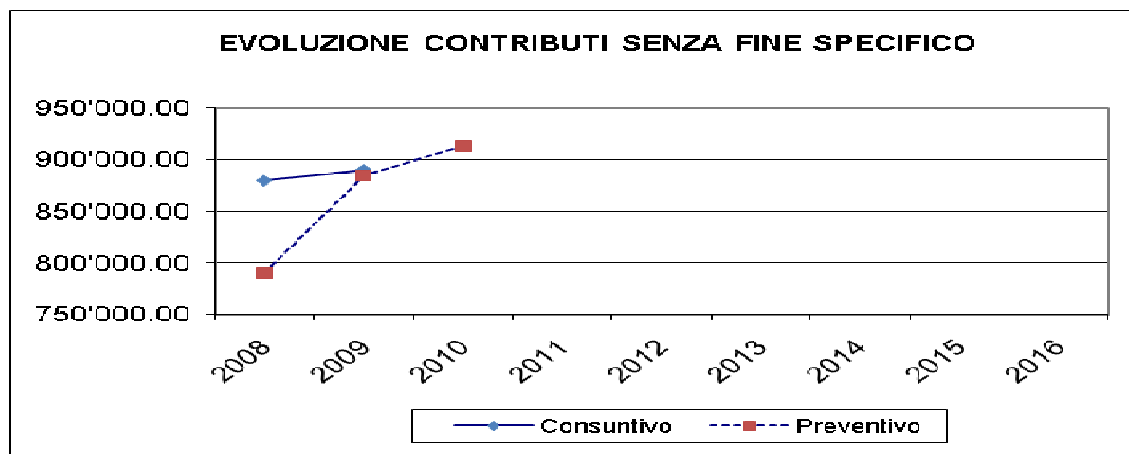
Esaminiamo ora il terzo conto di questo gruppo che ha denotato un maggior ricavo, anche se più contenuto rispetto a quelli appena trattati. E' il conto no. 710.434.10 Tasse d'uso canalizzazioni che in sede di consuntivo ha presentato un totale incassato di Fr. 197'811.40 rispetto ai Fr. 180'000.-- preventivati. In questo caso il maggior provento ammonta a Fr. 17'811.40 ed è riconducibile all'entrata in vigore di nuove stime sul territorio comunale che ha fatto aumentare il valore sul quale viene calcolata una parte della tassa uso fognatura. Ricordiamo a questo proposito che la stessa si compone di tassa sul consumo d'acqua e di una tassa sul valore di stima dell'elemento allacciato alla canalizzazione.

436 *Rimborsi: + Fr. 49'999.65*

Anche in questo caso ci troviamo a commentare un conto che presenta un maggior introito. Il conto in questione è il no. 210.436.01 Indennità perdita di guadagno. Rispetto al preventivo, dove figuravano ricavi per Fr. 2'000.--, fa registrare maggiori entrate nell'ordine di Fr. 18'847.70. Questo a seguito dell'incasso di indennità maternità di una docente che era al beneficio del congedo pagato.

44 - Contributi senza fine specifico

consuntivo 2009	preventivo 2009	consuntivo 2008
889'865.85	884'300.00	879'555.90



441 *Partecipazione alle entrate del Cantone: + Fr. 23'185.85*

Il primo conto sul quale ci soffermiamo è il no. 931.441.00 Imposta di successione. Lo stesso, con entrate pari a Fr. 9'104.50, presenta maggiori ricavi nell'ordine di Fr. 4'104.50. Ricordiamo che il riversamento agli Enti locali della quota sulle imposte di successione era stato soppresso negli anni 2006 e 2007 per poi essere nuovamente ripristinato nel 2008 con effetto sui conti a partire dal 2009.

Il secondo commento all'interno di questo gruppo di ricavi lo dedichiamo al conto no. 931.441.01 Imposta immobiliare PG. Anche in questo caso il consuntivo si chiude con entrate superiori a quelle preventivate. Il totale incassato si è attestato in Fr. 6'102.-- con un surplus di Fr. 4'102.--. Facciamo nuovamente presente che il riversamento ai Comuni del 40% dell'imposta immobiliare delle persone giuridiche era stato sospeso per le imposte degli anni 2006 e 2007 per poi essere nuovamente ripristinato per quelle del 2008. Rammentiamo che il 17 dicembre 2008 il Gran Consiglio aveva deciso di abolire il riversamento ai Comuni di questa imposta cantonale tramite l'abrogazione dell'art. 99 LT. Tuttavia, a seguito di un'iniziativa parlamentare elaborata del 18 dicembre 2008, che chiedeva di compensare i Comuni interessati dal riparto delle imposte delle aziende idroelettriche delle perdite conseguenti l'abolizione dell'art. 99 LT, il Gran Consiglio, nella seduta del 23 giugno 2009, ha riconsiderato la decisione iniziale di semplicemente abrogare l'art. 99 LT. Il Parlamento, aderendo ad una proposta del Consiglio di Stato, ha in particolare deciso di modificare l'articolo in questione nel senso che la quota del 40% dell'imposta immobiliare cantonale degli immobili di pertinenza delle Aziende idroelettriche è riversata ai soli Comuni che partecipano al riparto delle imposte secondo la Legge speciale sul riparto delle Aziende idroelettriche.

Come abbiamo avuto modo di constatare con il consuntivo 2009 ciò comporta per il nostro Comune un saldo positivo di circa Fr. 4'000.-- in quanto vengono a cadere Fr. 2'000.-- legati alle imposte immobiliari delle persone giuridiche ma nel contempo viene ripristinato il riversamento relativo a quelle delle Aziende idroelettriche che ammonta a circa Fr. 6'000.--.

Chiudiamo segnalando che anche il conto no. 931.441.02 Imposta sugli utili immobiliari presenta maggiori ricavi di Fr. 9'295.95. Riteniamo opportuno far rilevare che questa imposta, prima della sua soppressione e del successivo ripristino, generava complessivamente, nei due ex Comuni di Cugnasco e Gerra Verzasca, introiti che potevano raggiungere anche i Fr. 100'000.--. Per il futuro ci attendiamo un aumento di queste entrate che nel preventivo 2010 erano state prudenzialmente esposte in Fr. 20'000.--.

Complessivamente, la partecipazione alle entrate del Cantone riferita ai conti appena commentati, ha quindi fatto registrare maggiori ricavi pari a Fr. 17'502.45.

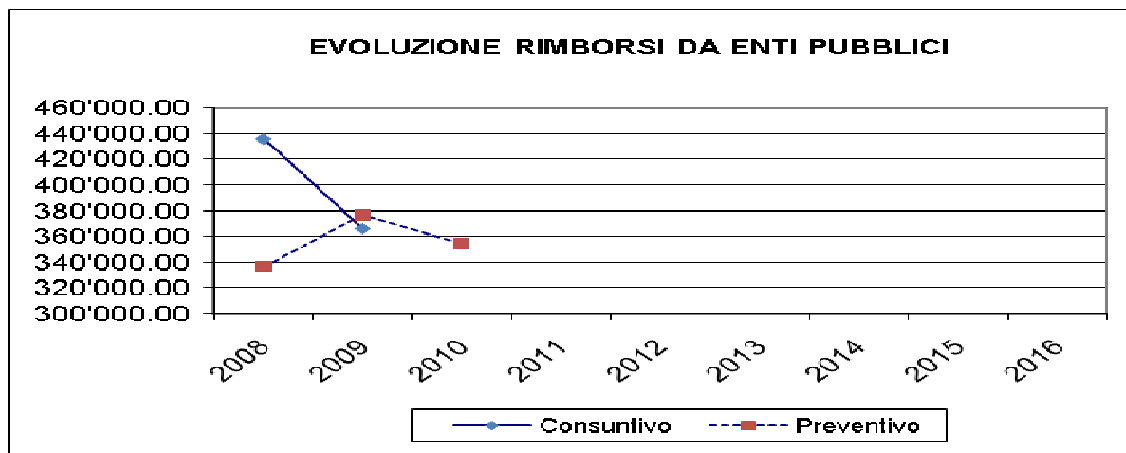
444 Contributi cantonali: - Fr. 17'620.--

Un breve commento lo dedichiamo anche al conto no. 921.444.00 Contributo di livellamento per segnalare che nel 2009 lo stesso è stato definito dal Dipartimento delle istituzioni in Fr. 866'407.--. Il Dipartimento ha però provveduto anche a rettificare il contributo dell'anno 2008. In effetti, in base all'art. 5 cpv. 2 della Legge sulla perequazione finanziaria intercomunale del 25 giugno 2002, il Consiglio di Stato effettua una ripresa del contributo di livellamento nella misura in cui l'avanzo d'esercizio precedente eccede il 10% del gettito dell'imposta cantonale, ritenuto che l'avanzo sia almeno Fr. 10'000.--. L'ammortamento riconosciuto non può essere superiore al 10% della sostanza ammortizzabile. E nel nostro caso è proprio stata la percentuale di ammortamento a giocare un ruolo decisivo. La stessa, a seguito dell'ammortamento supplementare effettuato, è risultata essere pari al 16.45%. La parte eccedente il 10%, che corrispondeva a oltre Fr. 650'000.--, è quindi stata aggiunta al disavanzo d'esercizio di Fr. 87'796.94 portandolo a superare il 10% del gettito dell'imposta cantonale.

La ripresa è stata calcolata in Fr. 28'374.--. Rispetto al preventivo risulta un minor incasso di Fr. 11'967.--.

45 - Rimborsi da enti pubblici

consuntivo 2009	preventivo 2009	consuntivo 2008
366'020.80	376'500.00	435'965.68



452 Comuni e Consorzi comunali: - Fr. 10'479.20

Questo gruppo considera i rimborsi provenienti dai Comuni e dai Consorzi comunali. Le variazioni più rilevanti che riscontriamo a consuntivo si riferiscono ai seguenti conti.

cto. 210.452.03 Città di Locarno: partecipazione spese d'esercizio

La partecipazione finanziaria della Città di Locarno alle spese d'esercizio del centro scolastico è stata determinata, per il 2009, in Fr. 319'985.85. Rispetto al preventivo abbiamo un minor ricavo di Fr. 20'014.15.

Ai fini del calcolo della partecipazione abbiamo considerato un fabbisogno di Fr. 1'892'138.85. La media degli allievi che hanno frequentato il centro è stata pari a 203 unità mentre quella riferita unicamente ai bambini provenienti dalle Gerre di sotto di 34.33 unità.

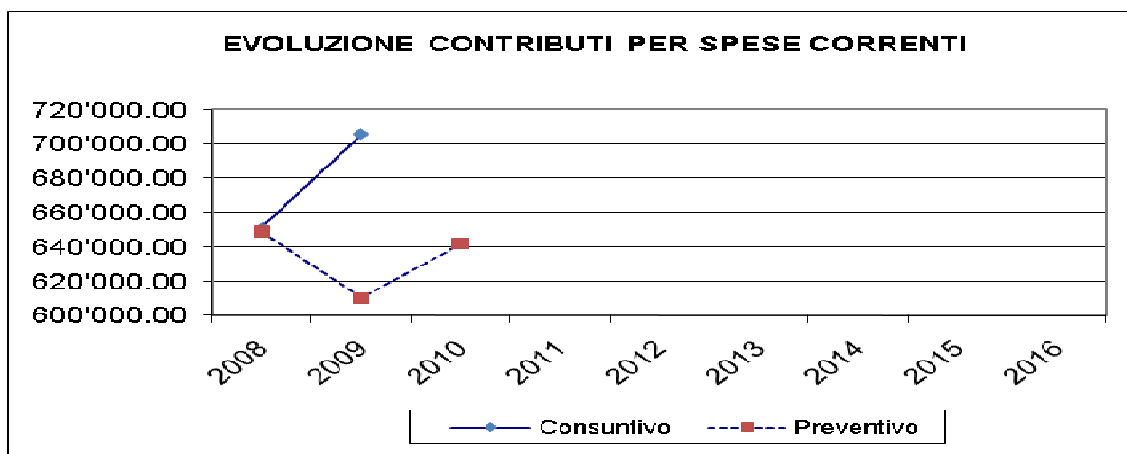
Il costo per allievo si è attestato in Fr. 9'320.88 contro i Fr. 9'390.-- stimati per l'allestimento del preventivo 2009 e i Fr. 9'093.97 del consuntivo 2008.

cto. 720.452.10 Rimborsi da Consorzi

Questo conto presenta un saldo di Fr. 11'034.95 che si riferisce al rimborso del conguaglio 2008 del Consorzio servizio raccolta rifiuti Sud Bellinzona.

46 - Contributi per spese correnti

consuntivo 2009	preventivo 2009	consuntivo 2008
705'440.15	610'160.00	651'106.45



461 Cantoni: + Fr. 94'680.15

Lo avevamo solo accennato nella parte introduttiva del presente messaggio municipale. Ora invece ci soffermiamo per spiegarne i motivi. Stiamo parlando del maggior provento fatto registrare dai conti no. 200 e 210.461.03 Sussidio cantonale stipendi docenti che, complessivamente, raggiunge Fr. 101'530.-- e che ha avuto un'incidenza non trascurabile ai fini del conseguimento dell'avanzo d'esercizio dello scorso anno.

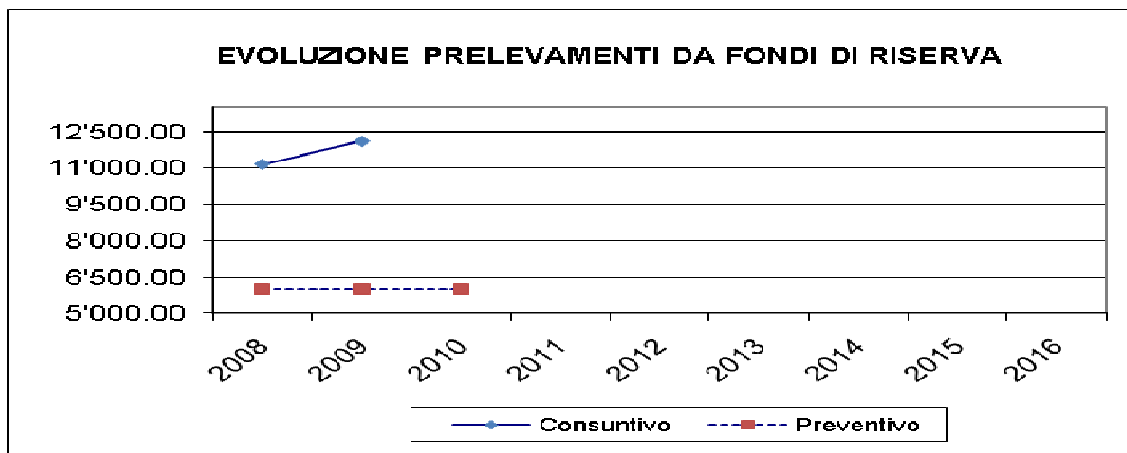
In occasione della stesura del preventivo 2009 avevamo indicato che fino al 2008 i sussidi sugli stipendi dei docenti di scuola infanzia e scuola elementare venivano ancora calcolati sulla base dei gradi di sussidio applicati agli ex Comuni di Cugnasco e di Gerra Verzasca. Questi presentavano però delle differenze giustificate dalla diversa forza finanziaria dei due ex Comuni. Per Cugnasco la percentuale si attestava al 52% mentre per Gerra Verzasca al 54%. Prudenzialmente avevamo quindi applicato il grado di sussidio inferiore.

La pubblicazione della scala degli indici di forza finanziaria (IFF) valida per il biennio 2009-2010 ha visto il Comune di Cugnasco-Gerra retrocedere nella graduatoria con un IFF di 80.59 punti. A titolo di paragone segnaliamo che nel biennio precedente Cugnasco aveva un IFF di 86.46 punti mentre Gerra Verzasca di 83.27. Nel contesto cantonale, pur rimanendo all'interno della zona dei "comuni medi/zona superiore" vi è quindi stato un reale peggioramento della forza finanziaria che ha portato ad una diminuzione del coefficiente di partecipazione al 44% e al conseguente aumento del coefficiente di distribuzione che è salito al 56%. Percentuale, quest'ultima, che viene appunto utilizzata per il calcolo dei sussidi sugli stipendi dei docenti e che ha permesso di registrare a consuntivo un consistente maggior provento come risulta dal raffronto che esponiamo di seguito.

conto	cons. 2009	prev. 2009	variaz.
Sussidio cantonale stipendi docenti SI	161'181.00	135'000.00	26'181.00
Sussidio cantonale stipendi docenti SE	535'559.00	460'210.00	75'349.00
Totali	696'740.00	595'210.00	101'530.00

48 - Prelevamento da fondi di riserva

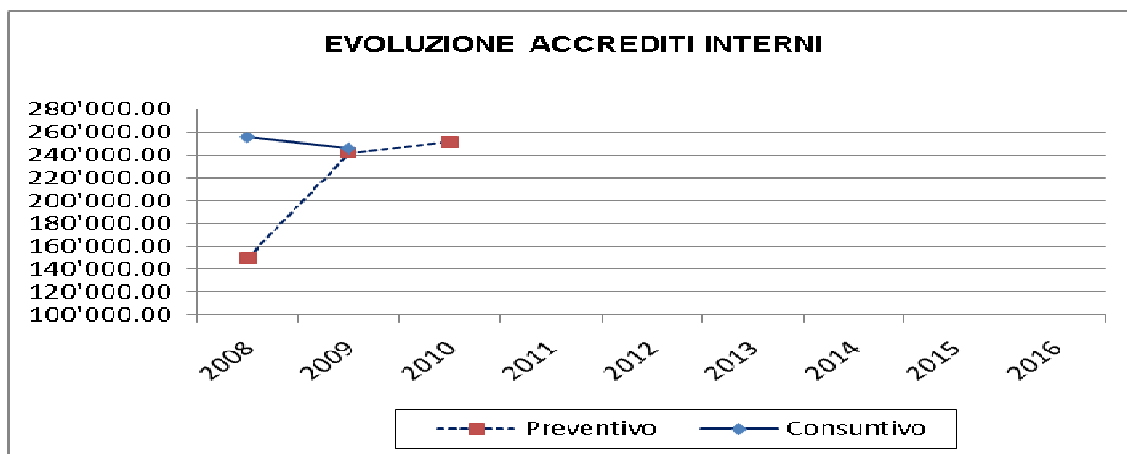
consuntivo 2009	preventivo 2009	consuntivo 2008
12'106.05	6'000.00	11'143.60



Nulla da osservare.

49 - Accrediti interni

consuntivo 2009	preventivo 2009	consuntivo 2008
245'839.50	241'800.00	255'363.90



Nulla da osservare.

IL CONTO DEGLI INVESTIMENTI

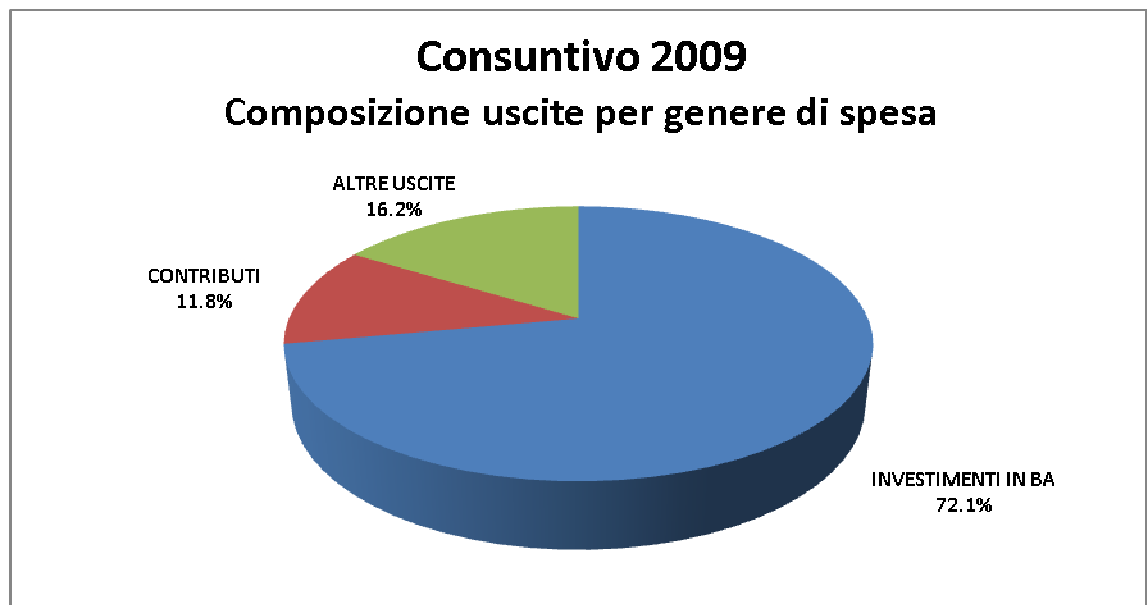
Riassuntivamente la situazione degli investimenti in beni amministrativi eseguiti nel 2009 si presenta come segue:

Uscite per investimenti	Fr.	584'033.75
Entrate per investimenti (escl. riporto ammortamenti 68)	Fr.	- 231'486.15
Onere netto per investimenti	Fr.	352'547.60

La ripartizione delle uscite e delle entrate per genere di conto è riportata nelle tabelle e nei grafici sottostanti.

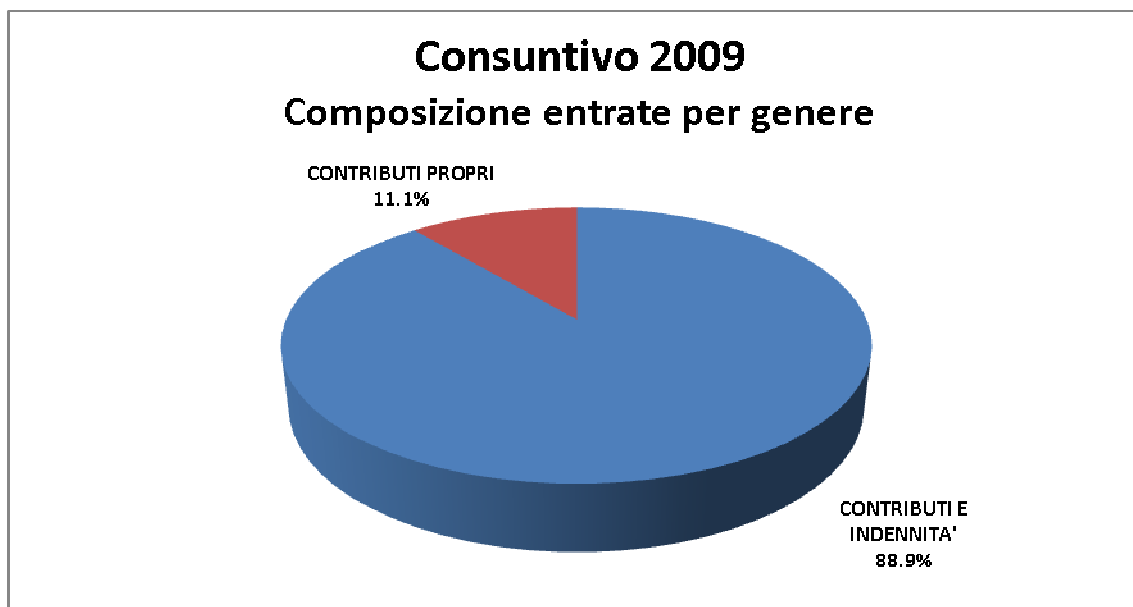
Uscite:

50	Investimenti in beni ammin.	420'902.40	72.07%
56	Contributi propri	68'633.60	11.75%
58	Altre uscite da attivare	94'497.75	16.18%
		584'033.75	100.00%



Entrate:

61	Contributi ed indennità	205'812.--	88.91%
66	Contributi per investim. propri	25'674.15	11.09%
		231'486.15	100.00%



Le due tabelle di controllo dei crediti allegate al consuntivo evidenziano l'andamento dei vari investimenti.

Per vostro orientamento **segnaliamo la chiusura dei seguenti conti**. Trattandosi di investimenti che non presentano superamenti di credito ci limiteremo ad elencarli indicando il risparmio conseguito rispetto al credito stanziato.

Descrizione investimento	Credito	Utilizzato	Saldo
<i><u>Investimenti di competenza del Consiglio Comunale</u></i>			
Fognatura nucleo Agarone	664'892.45	423'409.60	-241'482.85
Allargamento e sistemazione "Via Collina"	577'987.00	406'846.70	-171'140.30
Rifacimento tratto canalizzazione "Via Collina"	64'013.00	53'912.55	-10'100.45
<i><u>Investimenti di competenza del Municipio</u></i>			
Sistemazione viaria Gerra Piano	12'000.00	10'230.00	-1'770.00
Acquisto mappale 276 a Massaresco, Cugnasco	4'800.00	4'800.00	0.00
Acquisto trattorini taglia erba	10'026.00	10'026.00	0.00
Spostamento fognatura sul mapp. 782 ad Agarone	16'000.00	12'476.00	-3'524.00
Contributo sistemazione strada Gudo-Cadenazzo	18'533.60	18'533.60	0.00

Per ogni ulteriore informazione in merito agli investimenti sopraccitati il Municipio rimane a completa disposizione.

Conformemente all'art. 168 cpv. 2 della Legge organica comunale, nel caso in cui un investimento presentasse un sorpasso di almeno il 10% del credito originario e superiore a Fr. 20'000.--, occorre sottoporlo al Consiglio comunale per approvazione. Per sorpassi che invece risultano inferiori è sufficiente **chiedere la ratifica** ad opera terminata. E questa seconda eventualità è proprio quella che si è verificata per due investimenti che si sono conclusi nel corso del 2009 e che intendiamo pertanto chiudere chiedendovi di voler ratificare il sorpasso di credito intervenuto.

Il primo investimento concerne la **digitalizzazione della vecchia mappa di Cugnasco**. Il credito, di Fr. 160'000.--, era stato concesso il 7 giugno 2004 dal Legislativo dell'ex Comune di Cugnasco approvando il messaggio municipale no. 6-2004.

Rammentiamo che uno dei motivi principali che aveva spinto l'Esecutivo di Cugnasco a chiedere lo stanziamento di questo credito, oltre naturalmente a permettere la trasformazione della vecchia mappa censuaria con numerica riordinata e aggiornata in modo da poterla digitalizzare, era dato anche dal fatto che l'investimento poteva ancora beneficiare di sussidi federali e cantonali sia sui lavori di misurazione sia su quelli di rinnovamento catastale.

I lavori erano stati attribuiti, tramite incarico diretto, allo studio dell'ing. Claudio Terribilini. Questi in sede di consuntivo presentano ora un sorpasso di **Fr. 18'224.--** rispetto al credito a suo tempo stanziato. Lo stesso è da accreditare al maggior numero di mappali che sono stati toccati da questa operazione.

Chiediamo quindi al lodevole Consiglio comunale di Cugnasco-Gerra la ratifica del sorpasso intervenuto.

Il secondo investimento è una conseguenza diretta di quello precedente e riguarda l'**introduzione del Registro fondiario definitivo nella zona dei Monti di Cugnasco**. Con messaggio municipale no. 4 del 19 agosto 2008, il Municipio del Comune di Cugnasco-Gerra sottoponeva al Consiglio comunale lo stanziamento di un credito d'investimento di Fr. 45'000.--. La richiesta venne accolta dal Consiglio comunale nella sessione del 20 ottobre 2008.

Come detto l'ammontare lordo dell'investimento era stato quantificato in Fr. 45'000.--, di cui il 60% a carico del Comune mentre la rimanenza, il 40%, a carico dei proprietari dei fondi interessati dall'operazione.

Il lavoro è stato svolto interamente dai funzionari dell'Ufficio del registro fondiario definitivo federale nel corso del 2009. L'onere di lavoro per l'amministrazione comunale è risultato estremamente limitato e ha consistito unicamente nella messa a disposizione dei vecchi registri catastali e degli indirizzi dei proprietari e, al termine dei lavori, nella spedizione della documentazione per la pubblicazione degli atti.

Il consuntivo di questo lavoro presenta una spesa totale di Fr. 46'816.75 con un sorpasso di **Fr. 1'816.75** rispetto al credito stanziato.

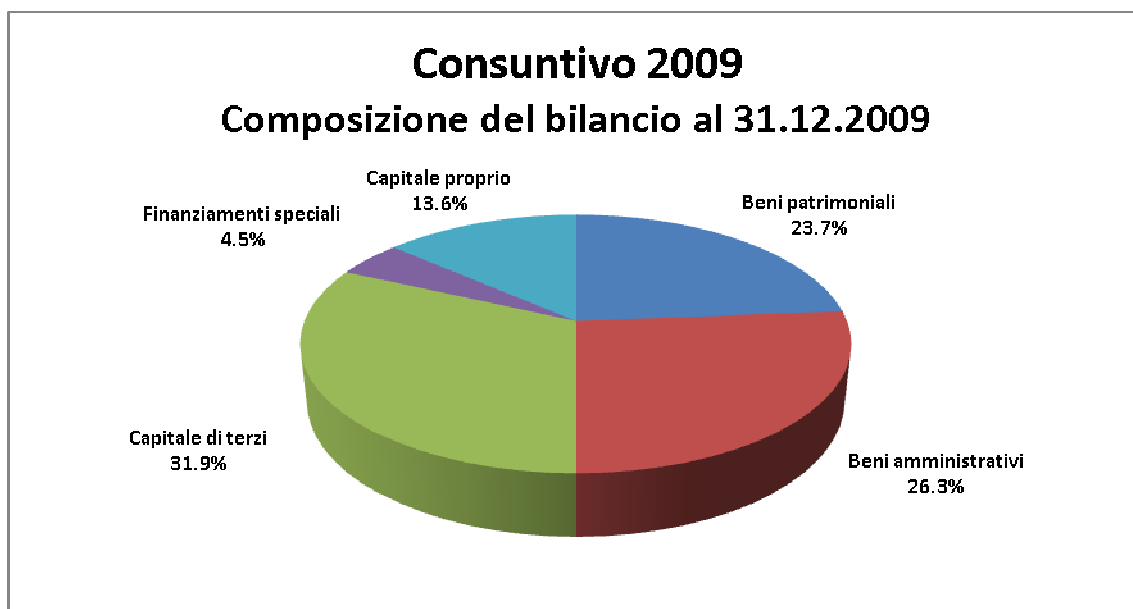
Anche in questo caso chiediamo al lodevole Consiglio comunale di Cugnasco-Gerra di procedere alla ratifica del sorpasso intervenuto.

IL BILANCIO

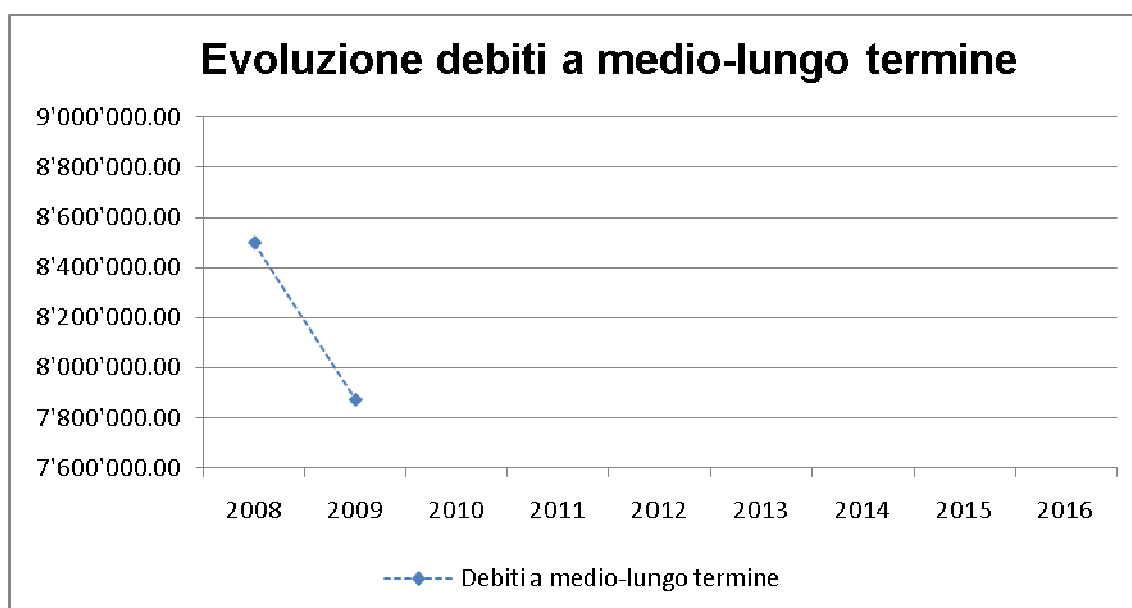
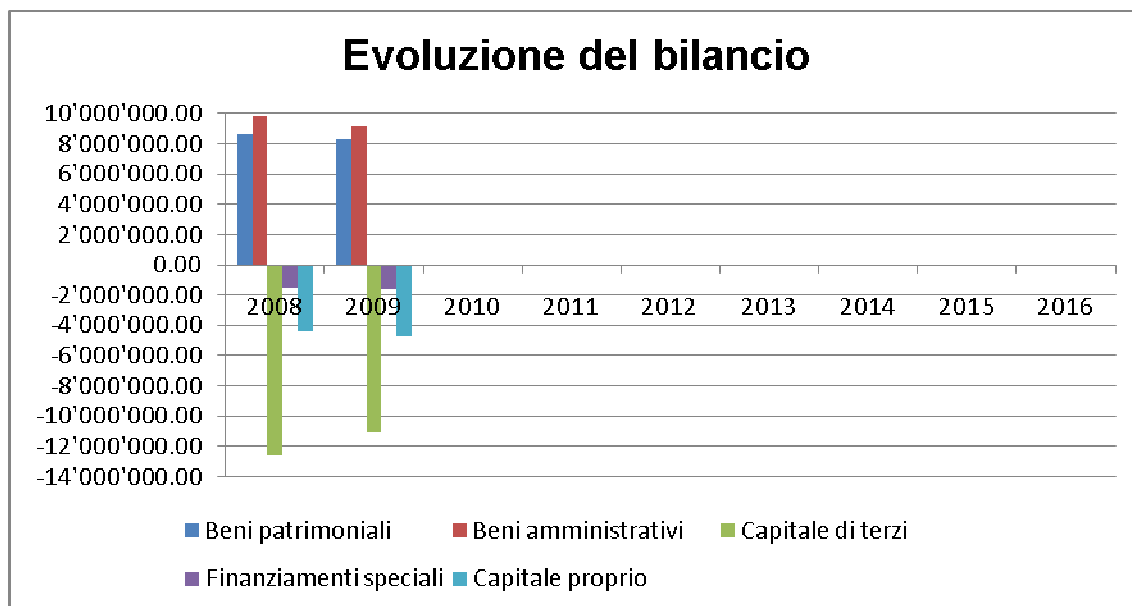
Qui di seguito presentiamo, in modo sintetico, il bilancio a fine anno.

	<u>ATTIVI</u>	<u>PASSIVI</u>
Beni patrimoniali	Fr. 8'255'307.58	
Beni amministrativi	Fr. 9'166'700.--	
Finanziamenti speciali	Fr. ---	
Eccedenza passiva	Fr. ---	
Capitale di terzi		Fr. 11'112'021.81
Finanziamenti speciali		Fr. 1'578'512.25
Capitale proprio		Fr. 4'731'473.52
	<u>Fr. 17'422'007.58</u>	<u>Fr. 17'422'007.58</u>
	=====	=====

Il grafico qui riprodotto mostra la composizione del bilancio al 31 dicembre 2009.



Con i due grafici sottostanti, è nostra intenzione presentarvi l'evoluzione del bilancio e quella dei debiti a medio-lungo termine a partire dall'anno 2008, ovvero dalla costituzione del nuovo Comune di Cugnasco-Gerra.



Per quanto attiene il debito pubblico, a fine anno, risulta così determinato:

Capitale di terzi	Fr. 11'112'021.81	
Finanziamenti speciali	<u>Fr. 1'578'512.25</u>	Fr. 12'690'534.06
Beni patrimoniali		<u>Fr. - 8'255'307.58</u>
Debito pubblico		Fr. 4'435'226.48
		=====

Se confrontiamo questo dato con il debito pubblico al 31 dicembre 2008, che ammontava a Fr. 5'434'824.30, abbiamo la seguente verifica:

Debito pubblico al 31.12.2008	Fr. 5'434'824.30
Avanzo totale esercizio 2009	<u>Fr. - 999'597.82</u>
Debito pubblico al 31.12.2009	Fr. 4'435'226.48
	=====

Il capitale proprio al 31.12.2009, tenuto conto dell'avanzo del presente esercizio, aumenta da Fr. 4'354'075.70 a Fr. 4'731'473.52 e si avvicina di molto al gettito cantonale base da noi valutato, per l'anno 2009, in Fr. 4'739'100.--. Come abbiamo avuto modo di far rilevare nella parte introduttiva del presente messaggio municipale, ricordiamo che l'ammontare del capitale proprio non può superare il gettito d'imposta cantonale base salvo autorizzazione del Consiglio di Stato.

5. Revisione contabile

In applicazione delle vigenti disposizioni legali, il Municipio ha affidato ad una società privata esterna, la Multirevisioni SA, il mandato di revisione dei conti. Il rapporto di revisione conclude raccomandando di sottoporre i conti consuntivi al Consiglio comunale per approvazione.

ASPETTI PROCEDURALI E FORMALI

Preavviso commissionale: l'esame del messaggio compete alla Commissione della gestione (articolo 172 della Legge organica comunale - LOC).

Quoziente di voto: per l'approvazione dei punti 1, 4, 5, 6, 7, 8, 9, 10, 11, 12 e 13 del dispositivo di deliberazione è sufficiente la maggioranza semplice, ritenuto che i voti affermativi devono raggiungere almeno un terzo (9) dei membri del Consiglio comunale (articolo 61 cpv. 1 LOC). Per l'approvazione dei punti 2 e 3 è necessaria la maggioranza assoluta dei membri che compongono il Legislativo, la quale corrisponde, al minimo, al voto favorevole di 13 consiglieri (articolo 61 cpv. 2 LOC).

Collisione di interesse: nessun consigliere si trova in una situazione di collisione di interesse (articoli 32, 64 e 83 LOC).

Referendum facoltativo: la decisione del Consiglio comunale di cui ai punti 2 e 3 sottostà al referendum facoltativo (articolo 75 LOC).

PROPOSTA DI DECISIONE

Il Municipio vi invita cortesemente a voler approvare il consuntivo 2009 del Comune di Cugnasco-Gerra, deliberando come segue:

- 1. È approvato il consuntivo 2009 del Comune di Cugnasco-Gerra che presenta un totale di uscite correnti di Fr. 8'312'612.98, ricavi correnti di Fr. 8'690'010.80 e un avanzo d'esercizio di Fr. 377'397.82; un onere netto per investimenti di Fr. 352'547.60; un avanzo totale di Fr. 999'597.82, unitamente al bilancio chiuso al 31 dicembre 2009.**
- 2. È ratificato il sorpasso di spesa d'investimento di Fr. 18'224.-- inerente la digitalizzazione della vecchia mappa di Cugnasco.**
- 3. È ratificato il sorpasso di spesa d'investimento di Fr. 1'816.75 inerente l'introduzione del Registro fondiario definitivo nella zona dei Monti di Cugnasco.**
- 4. E' approvato il consuntivo dell'investimento inerente la sostituzione della fognatura nel nucleo di Agarone che presenta un costo complessivo di Fr. 423'409.60 con una minor spesa di Fr. 241'482.85 e ne viene dato scarico al Municipio.**
- 5. E' approvato il consuntivo dell'investimento inerente l'allargamento e la sistemazione di via Collina che presenta un costo complessivo di Fr. 406'846.70 con una minor spesa di Fr. 171'140.30 e ne viene dato scarico al Municipio.**

6. E' approvato il consuntivo dell'investimento inerente il rifacimento di un tratto di canalizzazione su via Collina che presenta un costo complessivo di Fr. 53'912.55 con una minor spesa di Fr. 10'100.45 e ne viene dato scarico al Municipio.
7. E' approvato il consuntivo dell'investimento inerente la sistemazione viaria a Gerra Piano che presenta un costo complessivo di Fr. 10'230.-- con una minor spesa di Fr. 1'770.-- e ne viene dato scarico al Municipio.
8. E' approvato il consuntivo dell'investimento inerente l'acquisto del mappale no. 276 a Massaresco, Cugnasco, che presenta un costo complessivo di Fr. 4'800.--, pari al credito stanziato, e ne viene dato scarico al Municipio.
9. E' approvato il consuntivo dell'investimento inerente l'acquisto di trattorini taglia erba che presenta un costo complessivo di Fr. 10'026.--, pari al credito stanziato, e ne viene dato scarico al Municipio.
10. E' approvato il consuntivo dell'investimento inerente lo spostamento della fognatura sul mappale no. 782 ad Agarone che presenta un costo complessivo di Fr. 12'476.-- con una minor spesa di Fr. 3'524.-- e ne viene dato scarico al Municipio.
11. E' approvato il consuntivo dell'investimento inerente il versamento del contributo per la sistemazione della strada Gudo-Cadenazzo che presenta un costo complessivo di Fr. 18'533.60, pari al credito stanziato, e ne viene dato scarico al Municipio.
12. E' approvato il consuntivo dell'investimento inerente la digitalizzazione della vecchia mappa di Cugnasco che presenta un costo complessivo di Fr. 178'224.- con una maggior spesa di Fr. 18'224.-- e ne viene dato scarico al Municipio.
13. E' approvato il consuntivo dell'investimento inerente l'introduzione del Registro fondiario definitivo nella zona dei Monti di Cugnasco che presenta un costo complessivo di Fr. 46'816.75 con una maggior spesa di Fr. 1'816.75 e ne viene dato scarico al Municipio.

PER IL MUNICIPIO

IL SINDACO

Luigi Gnesa

IL SEGRETARIO

Silvano Bianchi

Commissione incaricata per l'esame: Gestione

Allegati:

- rapporto di revisione
- riassunto del consuntivo
- gestione corrente: ricapitolazione istituzionale (per dicastero)
- gestione corrente: ricapitolazione per genere di conto
- gestione corrente: dettaglio
- gestione investimenti: ricapitolazione istituzionale (per dicastero)
- gestione investimenti: ricapitolazione per genere di conto
- gestione investimenti: dettaglio
- bilancio: riassunto
- bilancio: ricapitolazione per genere di conto
- bilancio: dettaglio
- tabella degli ammortamenti: ricapitolazione
- tabella degli ammortamenti: dettagliata
- inventario di bilancio al 31.12.2009
- tabella di controllo dei crediti d'investimento votati dal Consiglio comunale
- tabella di controllo dei crediti d'investimento di competenza del Municipio
- tabella situazione debiti a media-lunga scadenza
- conto dei flussi riferito ai mezzi liquidi
- movimenti e saldi iniziali e finali dei conti di bilancio
- indicatori finanziari

Rapporto dell'organo peritale di controllo
sui conti consuntivi 2009
del Comune di Cugnasco-Gerra

Muralto, 7 maggio 2010 / GG/MI / 2

Egregio Signor Sindaco,
Egregi Signori Municipalì,

In conformità al mandato conferitoci abbiamo verificato la contabilità ed i conti consuntivi (bilancio, conto di gestione corrente e conto degli investimenti) del Comune di Cugnasco-Gerra per l'esercizio chiuso al 31 dicembre 2009.

Il Municipio è responsabile dell'allestimento dei conti consuntivi, mentre il nostro compito consiste nella loro verifica e nell'espressione di un giudizio in merito. Confermiamo di adempiere i requisiti legali relativi all'abilitazione professionale e all'indipendenza.


La nostra verifica è stata effettuata conformemente alle norme della categoria professionale svizzera, le quali richiedono che la stessa venga pianificata ed effettuata in maniera tale che anomalie significative nei conti consuntivi possano essere identificate con un grado di sicurezza accettabile. Abbiamo verificato le posizioni e le informazioni dei conti consuntivi mediante procedure analitiche e di verifica a campione. Abbiamo inoltre giudicato l'applicazione dei principi contabili determinanti, le decisioni significative in materia di valutazione, nonché la presentazione dei conti consuntivi nel loro complesso. Siamo dell'avviso che la nostra verifica costituisca una base sufficiente per la presente nostra opinione.

A nostro giudizio la contabilità ed i conti consuntivi sono conformi alle normative in materia finanziaria e contabile contenute nella Legge Organica Comunale e nel Regolamento sulla gestione finanziaria e contabilità dei Comuni, alla Direttiva del 16 gennaio 2009 emanata dal Dipartimento delle istituzioni ed ai principi generalmente riconosciuti dalla prassi contabile.

Raccomandiamo di sottoporre i conti consuntivi allegati al Consiglio comunale per approvazione.

Distinti saluti.

Multirevisioni SA



Gianni Gnesa
Perito revisore abilitato
Revisore responsabile



Mirco Zanini
Revisore abilitato

Allegati: - conti consuntivi

**CONSUNTIVO SECONDO LA CLASSIFICAZIONE ISTITUZIONALE
PER L'ANNO 2009**

CUGNASCO-GERRA	
Pagina	1

	RIASSUNTO	CONSUNTIVO 2009	PREVENTIVO 2009
CONTO DI GESTIONE CORRENTE			
Uscite correnti	7'092'025.88		7'036'673.00
Ammortamenti amministrativi	974'747.60		1'025'810.00
Addebiti interni	245'839.50		241'800.00
Totale spese correnti		8'312'612.98	8'304'283.00
Entrate correnti	8'444'171.30		7'836'710.00
Accrediti interni	245'839.50		241'800.00
Totale ricavi correnti		8'690'010.80	8'078'510.00
Avanzo / Disavanzo d'esercizio		377'397.82	-225'773.00
CONTO DEGLI INVESTIMENTI IN BENI AMMINISTRATIVI			
Uscite per investimenti		584'033.75	2'210'749.00
Entrate per investimenti <i>(escluso il riporto degli ammortamenti 68*)</i>		231'486.15	1'381'000.00
Onere netto di investimento		352'547.60	829'749.00

**CONSUNTIVO SECONDO LA CLASSIFICAZIONE ISTITUZIONALE
PER L'ANNO 2009**

CUGNASCO-GERRA	
Pagina	2

	RIASSUNTO	CONSUNTIVO 2009	PREVENTIVO 2009
CONTO DI CHIUSURA			
Onere netto d'investimento		352'547.60	829'749.00
Ammortamenti amministrativi	974'747.60		1'025'810.00
Avanzo / disavanzo d'esercizio	377'397.82		-225'773.00
Autofinanziamento		1'352'145.42	800'037.00
Avanzo / disavanzo totale		999'597.82	-29'712.00

**CONSUNTIVO SECONDO LA CLASSIFICAZIONE ISTITUZIONALE
PER L'ANNO 2009**

DICASTERO		RICAPITOLAZIONE CONTO DI GESTIONE CORRENTE					
		CONSUNTIVO 2009		2009		PREVENTIVO 2009	
		SPESE CORRENTI		RICAVI CORRENTI		SPESE CORRENTI	RICAVI CORRENTI
0	AMMINISTRAZIONE GENERALE	1'139'846.69	13.12 %	156'855.75	1.81 %	1'142'520.00	153'950.00
1	SICUREZZA PUBBLICA	220'148.50	2.53 %	86'323.10	0.99 %	275'650.00	120'100.00
2	EDUCAZIONE	2'628'627.85	30.25 %	1'155'753.60	13.30 %	2'606'450.00	1'041'260.00
3	CULTURA E TEMPO LIBERO	130'298.23	1.50 %	1'220.00	0.01 %	169'980.00	600.00
4	SALUTE PUBBLICA	88'537.45	1.02 %	0.00	0.00 %	95'350.00	0.00
5	PREVIDENZA SOCIALE	1'175'904.15	13.53 %	0.00	0.00 %	1'146'500.00	0.00
6	TRAFFICO	917'048.52	10.55 %	254'186.80	2.93 %	788'150.00	238'500.00
7	PROTEZIONE AMBIENTE E SISTEMAZIONE TERRITORIO	719'312.80	8.28 %	470'748.85	5.42 %	710'903.00	495'500.00
8	ECONOMIA	47'178.70	0.54 %	326'385.80	3.76 %	41'370.00	213'100.00
9	FINANZE E IMPOSTE	1'245'710.09	14.33 %	6'238'536.90	71.79 %	1'327'410.00	1'202'500.00
TOTALI		8'312'612.98	95.66 %	8'690'010.80	100.00%	8'304'283.00	3'465'510.00
FABBISOGNO D'IMPOSTA							4'838'773.00
AVANZO D'ESERCIZIO		377'397.82	4.34 %				
TOTALI A PAREGGIO		8'690'010.80		8'690'010.80		8'304'283.00	8'304'283.00

**CONSUNTIVO SECONDO LA CLASSIFICAZIONE ISTITUZIONALE
PER L'ANNO 2009**

CUGNASCO-GERRA	
Pagina	4

**RICAPITOLAZIONE CONTO DI GESTIONE CORRENTE
PRIMA RICAPITOLAZIONE**

		Fr. SPESE	%	Fr. RICAVI	%
0	AMMINISTRAZIONE GENERALE				
010	Potere legislativo/esecutivo	91'303.10	1.05	0.00	0.00
020	Amministrazione generale	967'433.09	11.13	150'142.40	1.73
090	Compiti non ripartibili	81'110.50	0.93	6'713.35	0.08
	TOTALE PER DICASTERO	1'139'846.69		156'855.75	
1	SICUREZZA PUBBLICA				
100	Registro fondiario	47'537.10	0.55	28'325.65	0.33
101	Altri servizi giuridici	16'277.90	0.19	9'497.45	0.11
113	Servizio di polizia	9'400.70	0.11	0.00	0.00
120	Giustizia	2'440.30	0.03	0.00	0.00
140	Polizia del fuoco	46'958.70	0.54	0.00	0.00
150	Difesa nazionale militare	2'775.00	0.03	0.00	0.00
160	Difesa nazionale civile	94'758.80	1.09	48'500.00	0.56
	TOTALE PER DICASTERO	220'148.50		86'323.10	
2	EDUCAZIONE				
200	Scuola infanzia	592'040.95	6.81	233'571.95	2.69
210	Scuola elementare	2'004'344.20	23.06	922'181.65	10.61
212	Scuola media	30'682.70	0.35	0.00	0.00
220	Scuole speciali	1'560.00	0.02	0.00	0.00
	TOTALE PER DICASTERO	2'628'627.85		1'155'753.60	
3	CULTURA E TEMPO LIBERO				
300	Promozione culturale	950.00	0.01	0.00	0.00
330	Parchi e sentieri pubblici	56'049.33	0.64	620.00	0.01
340	Sport	30'200.00	0.35	0.00	0.00
350	Altre attività di tempo libero	20'518.90	0.24	600.00	0.01
390	Culto	22'580.00	0.26	0.00	0.00

**CONSUNTIVO SECONDO LA CLASSIFICAZIONE ISTITUZIONALE
PER L'ANNO 2009**

CUGNASCO-GERRA	
Pagina	5

**RICAPITOLAZIONE CONTO DI GESTIONE CORRENTE
PRIMA RICAPITOLAZIONE
S P E S E %**

R I C A V I %

	TOTALE PER DICASTERO	130'298.23		1'220.00	
4	SALUTE PUBBLICA				
450	Lotta profilattica malattie	1'637.65	0.02	0.00	0.00
460	Servizio medico scolastico	15'752.95	0.18	0.00	0.00
490	Altri compiti per la salute	71'146.85	0.82	0.00	0.00
	TOTALE PER DICASTERO	88'537.45		0.00	
5	PREVIDENZA SOCIALE				
530	Altre assicurazioni sociali	485'750.15	5.59	0.00	0.00
540	Protezione della gioventù	31'301.00	0.36	0.00	0.00
570	Case per anziani	481'315.40	5.54	0.00	0.00
580	Assistenza agli anziani	146'731.55	1.69	0.00	0.00
581	Assistenza agli indigenti	30'806.05	0.35	0.00	0.00
589	Altre iniziative assistenziali	0.00	0.00	0.00	0.00
	TOTALE PER DICASTERO	1'175'904.15		0.00	
6	TRAFFICO				
610	Strade cantonali	23'657.00	0.27	0.00	0.00
620	Strade comunali	745'800.72	8.58	212'381.80	2.44
651	Aziende del traffico locale	10'598.40	0.12	0.00	0.00
690	Altro traffico	136'992.40	1.58	41'805.00	0.48
	TOTALE PER DICASTERO	917'048.52		254'186.80	
7	PROTEZIONE AMBIENTE E SISTEMAZIONE TERRITORIO				
710	Fognature e depurazione	217'769.45	2.51	217'769.45	2.51
720	Eliminazione rifiuti	435'762.20	5.01	241'479.60	2.78
740	Cimiteri e sepoltura	24'001.60	0.28	11'499.80	0.13
750	Arginature	26'111.00	0.30	0.00	0.00
781	Eliminazione cadaveri animali	2'065.10	0.02	0.00	0.00

**CONSUNTIVO SECONDO LA CLASSIFICAZIONE ISTITUZIONALE
PER L'ANNO 2009**

CUGNASCO-GERRA	
Pagina	6

**RICAPITOLAZIONE CONTO DI GESTIONE CORRENTE
PRIMA RICAPITOLAZIONE**

		S P E S E	%	R I C A V I	%
789	Altre immissioni	0.00	0.00	0.00	0.00
790	Pianificazione del territorio	3'039.85	0.03	0.00	0.00
791	Sviluppo economico	10'563.60	0.12	0.00	0.00
	TOTALE PER DICASTERO	719'312.80		470'748.85	
8	ECONOMIA				
800	Agricoltura	0.00	0.00	2'500.00	0.03
802	Allevamento bestiame	660.00	0.01	0.00	0.00
810	Selvicoltura	19'800.00	0.23	0.00	0.00
830	Turismo	26'718.70	0.31	546.00	0.01
860	Distribuzione elettricità	0.00	0.00	323'339.80	3.72
	TOTALE PER DICASTERO	47'178.70		326'385.80	
9	FINANZE E IMPOSTE				
900	Imposte	11'211.75	0.13	5'154'850.90	59.32
921	Perequazione finanziaria	16'899.00	0.19	858'380.00	9.88
931	Parte comunale alle imposte cantonali	0.00	0.00	24'502.45	0.28
932	Parte comunale a patenti e regalie	0.00	0.00	1'208.40	0.01
933	Parte comunale a tasse cantonali	0.00	0.00	5'775.00	0.07
940	Gestione debiti e patrimonio	242'685.64	2.79	144'175.65	1.66
942	Immobili patrimoniali	0.00	0.00	0.00	0.00
990	Ammortamenti	974'913.70	11.22	49'644.50	0.57
	TOTALE PER DICASTERO	1'245'710.09		6'238'536.90	
TOTALI		8'312'612.98	95.66 %	8'690'010.80	100.00 %
AVANZO D'ESERCIZIO		377'397.82	4.34 %		
TOTALI A PAREGGIO		8'690'010.80		8'690'010.80	

**CONSUNTIVO SECONDO LA CLASSIFICAZIONE ISTITUZIONALE
PER L'ANNO 2009**

CUGNASCO-GERRA	
Pagina	7

RICAPITOLAZIONE PER GENERE DI CONTO

CONTO	%	DESCRIZIONE DEL CONTO	CONSUNTIVO 2009	PREVENTIVO 2009	CONSUNTIVO 2008
3	100.00	SPESE CORRENTI	8'312'612.98	8'304'283.00	8'933'894.32
30	40.79	SPESE PER IL PERSONALE	3'390'839.00	3'315'523.00	3'251'931.50
300	0.98	ONORARI ED INDENNITÀ A AUTORITÀ E COMMISSIONI	81'440.70	76'300.00	70'358.30
301	15.26	STIPENDI E INDENNITA' AL PERSONALE AMMIN. E D'ESER.	1'268'700.75	1'228'750.00	1'230'792.00
302	17.65	STIPENDI ED INDENNITA' A DOCENTI	1'467'033.20	1'455'300.00	1'418'553.90
303	3.00	CONTRIBUTI AVS, AI, IPG E AD	249'719.15	219'845.00	210'480.80
304	3.38	CONTRIBUTI A CASSE PENSIONI E DI PREVIDENZA	280'607.25	281'400.00	264'481.10
305	0.38	PREMI ASSICURAZIONE INFORTUNI E MALATTIE	31'830.10	32'858.00	40'563.65
306	0.03	ABBIGLIAMENTI SERVIZIO,INDENNITA' DI ALLOGGIO E PASTI	2'634.20	3'500.00	8'164.00
308	0.02	COMPENSI A TERZI PER PERSONALE AVVENTIZIO	1'920.00	3'000.00	0.00
309	0.08	ALTRE SPESE PER IL PERSONALE	6'953.65	14'570.00	8'537.75
31	14.41	SPESE PER BENI E SERVIZI	1'197'554.09	1'260'250.00	1'485'581.95
310	1.70	MATERIALE D'UFFICIO, SCOLASTICO E STAMPATI	141'347.20	128'200.00	159'399.60
311	0.39	ACQUISTO MOBILI,MACCHINE,VEICOLI ED ATTREZZATURE	32'321.95	43'500.00	49'431.70
312	1.93	ACQUA, ENERGIA E COMBUSTIBILI	160'254.02	175'300.00	130'751.35
313	0.85	MATERIALE DI CONSUMO	70'332.35	88'000.00	77'742.95
314	4.42	MANUTENZIONE STABILI E STRUTTURE (PREST. DI TERZI)	367'601.78	254'900.00	467'153.15
315	0.40	MANUTENZIONE MOBILI,MACCHINE,VEICOLI E ATTREZZATURE	33'079.35	35'300.00	47'231.45
316	0.08	LOCAZIONI, AFFITTI, NOLEGGI E TASSE D'UTILIZZAZIONE	6'560.55	7'350.00	8'151.50
317	0.43	RIMBORSO SPESE	35'773.75	44'000.00	30'992.90
318	4.08	SERVIZI ED ONORARI	339'188.37	472'200.00	450'833.73
319	0.13	ALTRE SPESE PER BENI E SERVIZI	11'094.77	11'500.00	63'893.62

**CONSUNTIVO SECONDO LA CLASSIFICAZIONE ISTITUZIONALE
PER L'ANNO 2009**

CUGNASCO-GERRA	
Pagina	8

RICAPITOLAZIONE PER GENERE DI CONTO

CONTO	%	DESCRIZIONE DEL CONTO	CONSUNTIVO 2009	PREVENTIVO 2009	CONSUNTIVO 2008
32	2.90	INTERESSI PASSIVI	241'064.84	240'100.00	238'343.55
321	0.03	INTERESSI PASSIVI PER DEBITI A BREVE SCADENZA	2'818.00	1'200.00	10'193.90
322	2.54	INTERESSI PASSIVI PER DEBITI A MEDIA E LUNGA SCADENZA	211'540.84	223'900.00	211'385.70
329	0.32	ALTRI INTERESSI PASSIVI	26'706.00	15'000.00	16'763.95
33	11.86	AMMORTAMENTI	986'125.45	1'063'810.00	1'706'762.50
330	0.14	SU BENI PATRIMONIALI	11'377.85	38'000.00	16'484.45
331	10.79	SU BENI AMMINISTRATIVI: AMMORTAMENTI ORDINARI	897'137.00	945'810.00	888'760.10
332	0.93	SU BENI AMMINISTRATIVI: AMMORTAMENTI SUPPLEMENTARI	77'610.60	80'000.00	801'517.95
35	7.61	RIMBORSO AD AMMINISTRAZIONE PUBBLICHE	632'979.65	644'650.00	625'993.90
351	0.48	CANTONI	39'962.60	41'250.00	29'235.60
352	7.13	COMUNI E CONSORZI COMUNALI	593'017.05	603'400.00	596'758.30
36	18.34	CONTRIBUTI PROPRI	1'524'684.95	1'500'650.00	1'309'404.67
361	8.03	CANTONI	667'915.30	678'000.00	604'560.32
362	7.13	COMUNI E CONSORZI	592'873.35	550'580.00	445'588.45
365	2.97	ISTITUZIONI PRIVATE	246'699.35	256'320.00	229'515.50
366	0.21	ECONOMIE PRIVATE	17'196.95	15'750.00	29'740.40
38	1.13	VERSAMENTI A FONDI DI RISERVA	93'525.50	37'500.00	60'512.35
380	0.30	ACCANTON. MANUTENZIONE STRAORDINARIA CANALIZZAZIONI	25'025.50	2'500.00	27'872.35
382	0.24	CONTRIBUTI SOSTITUTIVI PER POSTEGGI	20'000.00	5'000.00	3'500.00
383	0.58	CONTRIBUTI SOSTITUTIVI PER RIFUGI PC	48'500.00	30'000.00	29'140.00

CONSUNTIVO SECONDO LA CLASSIFICAZIONE ISTITUZIONALE
PER L'ANNO 2009

CUGNASCO-GERRA	
Pagina	9

RICAPITOLAZIONE PER GENERE DI CONTO

CONTO	%	DESCRIZIONE DEL CONTO	CONSUNTIVO 2009	PREVENTIVO 2009	CONSUNTIVO 2008
39	2.96	ADDEBITI INTERNI	245'839.50	241'800.00	255'363.90
390	2.96	ADDEBITI INTERNI	245'839.50	241'800.00	255'363.90

**CONSUNTIVO SECONDO LA CLASSIFICAZIONE ISTITUZIONALE
PER L'ANNO 2009**

CUGNASCO-GERRA	
Pagina	10

RICAPITOLAZIONE PER GENERE DI CONTO

CONTO	%	DESCRIZIONE DEL CONTO	CONSUNTIVO 2009	PREVENTIVO 2009	CONSUNTIVO 2008
4	100.00	RICAVI CORRENTI	8'690'010.80	3'465'510.00	8'846'097.38
40	59.32	IMPOSTE	5'154'850.90	141'000.00	4'805'319.70
400	52.24	IMPOSTE SUL REDDITO E LA SOSTANZA	4'539'841.20	80'000.00	4'248'865.25
401	1.95	IMPOSTE SULL'UTILE E SUL CAPITALE	169'726.65	1'000.00	164'865.95
402	3.74	IMPOSTE IMMOBILIARI	325'000.00	0.00	320'000.00
403	1.38	IMPOSTE SPECIALI SUL REDDITO DELLA SOSTANZA	120'283.05	60'000.00	71'588.50
41	0.01	REGALIE E CONCESSIONI	949.05	100.00	209'964.85
410	0.01	REGALIE E CONCESSIONI	949.05	100.00	209'964.85
42	1.68	REDDITI DELLA SOSTANZA	146'010.65	142'300.00	786'177.70
420	0.00	INTERESSI DA BANCHE	307.15	500.00	363.50
421	1.40	CREDITI	121'573.50	106'100.00	76'519.30
424	0.00	UTILI CONTABILI SU BENI PATRIMONIALI	0.00	0.00	678'258.00
426	0.06	REDDITI SU PARTECIPAZIONI DEI BENI AMMINISTRATIVI	4'800.00	4'800.00	6'600.00
427	0.22	REDDITI IMMOBILIARI DEI BENI AMMINISTRATIVI	19'330.00	30'900.00	24'436.90
43	13.45	RICAVI PER PRESTAZIONI E VENDITE	1'168'927.85	1'063'350.00	811'499.60
430	0.79	TASSE D'ESENZIONE	68'500.00	35'000.00	32'640.00
431	0.53	TASSE PER SERVIZI AMMINISTRATIVI	45'651.35	40'700.00	35'347.20
432	0.58	RICAVI OSPEDALIERI,DI CASE DI CURA E REFEZ. IN GENERE	50'096.50	50'000.00	51'540.00
433	0.02	TASSE SCOLASTICHE	2'100.00	2'000.00	1'850.00
434	9.03	ALTRE TASSE D'UTILIZZAZIONE E SERVIZI	784'673.25	764'050.00	468'544.40

**CONSUNTIVO SECONDO LA CLASSIFICAZIONE ISTITUZIONALE
PER L'ANNO 2009**

CUGNASCO-GERRA	
Pagina	11

RICAPITOLAZIONE PER GENERE DI CONTO

CONTO	%	DESCRIZIONE DEL CONTO	CONSUNTIVO 2009	PREVENTIVO 2009	CONSUNTIVO 2008
435	0.48	VENDITE	41'805.00	42'000.00	40'285.00
436	1.82	RIMBORSI	158'399.65	108'400.00	162'897.30
437	0.07	MULTE	6'000.00	2'000.00	100.00
439	0.13	ALTRI RICAVI PER PRESTAZIONI E VENDITE	11'702.10	19'200.00	18'295.70
44	10.24	CONTRIBUTI SENZA FINE SPECIFICO	889'865.85	884'300.00	879'555.90
441	0.36	PARTECIPAZIONE ALLE ENTRATE DEL CANTONE	31'485.85	8'300.00	3'949.90
444	9.88	CONTRIBUTI CANTONALI	858'380.00	876'000.00	875'606.00
45	4.21	RIMBORSI DA ENTI PUBBLICI	366'020.80	376'500.00	435'965.68
452	4.21	COMUNI E CONSORZI COMUNALI	366'020.80	376'500.00	435'965.68
46	8.12	CONTRIBUTI PER SPESE CORRENTI	705'440.15	610'160.00	651'106.45
461	8.11	CANTONI	704'840.15	610'160.00	651'106.45
469	0.01	ALTRI CONTRIBUTI PER SPESE CORRENTI	600.00	0.00	0.00
48	0.14	PRELEVAMENTO DA FONDI DI RISERVA	12'106.05	6'000.00	11'143.60
480	0.14	ACCANT. PER MANUTEN. STRAORDINARIA CANALIZZAZIONI	12'106.05	6'000.00	11'143.60
49	2.83	ACCREDITI INTERNI	245'839.50	241'800.00	255'363.90
490	2.83	ACCREDITI INTERNI	245'839.50	241'800.00	255'363.90

**CONSUNTIVO SECONDO LA CLASSIFICAZIONE ISTITUZIONALE
PER L'ANNO 2009**

0	AMMINISTRAZIONE GENERALE	CONSUNTIVO 2009		PREVENTIVO 2009	CONSUNTIVO 2008
		SPESE	RICAVI		
010	Potere legislativo/esecutivo				
3	SPESE CORRENTI				
300.00	Retribuzione corpo municipale	45'500.70		45'500.00	35'334.30
300.01	Indennità di presenza municipali e commissioni	30'790.00		26'800.00	29'749.00
300.02	Indennità ai consiglieri comunali e commissioni	3'500.00		3'000.00	2'440.00
300.03	Indennità uffici elettorali	1'650.00		1'000.00	2'035.00
303.00	Contributi AVS-AD	3'764.00		9'400.00	5'204.95
303.01	Contributi per assegni familiari e integrativi	583.40		1'400.00	679.75
305.01	Assicurazione infortuni	150.00		150.00	249.20
309.00	Corsi di formazione e aggiornamento	0.00		1'000.00	0.00
310.00	Materiale elezioni comunali	0.00		0.00	5'846.50
317.00	Rimborso spese	3'500.00		3'500.00	2'331.00
318.00	Spese di rappresentanza	1'865.00		6'000.00	11'221.40
4	RICAVI CORRENTI				
436.05	Rimborsi da assicurazioni		0.00	0.00	100.70
436.90	Rimborsi diversi		0.00	100.00	0.00
	TOTALE RICAVI		0.00	100.00	100.70
	TOTALE SPESE	91'303.10		97'750.00	95'091.10
	SALDO		91'303.10	97'650.00	94'990.40
020	Amministrazione generale				
3	SPESE CORRENTI				
301.00	Stipendi ai funzionari	614'150.50		596'000.00	564'786.05
301.04	Indennità di presenza sedute al personale amministr.	0.00		0.00	5'000.00
301.40	Stipendi al personale ausiliario	19'778.75		5'000.00	70'617.55
301.50	Assegni di famiglia anticipati	12'000.00		12'000.00	13'035.70
303.00	Contributi AVS-AD	38'785.55		37'200.00	40'638.45

**CONSUNTIVO SECONDO LA CLASSIFICAZIONE ISTITUZIONALE
PER L'ANNO 2009**

0	AMMINISTRAZIONE GENERALE	CONSUNTIVO 2009		PREVENTIVO 2009	CONSUNTIVO 2008
		SPESE	RICAVI		
020	Amministrazione generale				
3	SPESE CORRENTI				
303.01	Contributi per assegni familiari e integrativi	11'894.10		10'500.00	11'316.85
304.00	Contributi Cassa pensione dello Stato	67'207.00		67'000.00	61'183.35
304.01	Contributi a altri istituti di previdenza	0.00		0.00	2'618.30
305.00	Assicurazione malattia	5'956.65		6'000.00	6'691.95
305.01	Assicurazione infortuni	2'994.40		3'000.00	5'795.75
309.00	Corsi di formazione e aggiornamento	3'200.00		4'000.00	3'200.00
309.01	Regali e manifestazioni per il personale	800.75		2'000.00	826.00
309.02	Assicurazione casco veicoli dei dipendenti	567.00		570.00	567.00
310.01	Abbonamenti e inserzioni	6'739.75		6'000.00	10'610.85
310.02	Materiale di cancelleria e stampati	20'953.95		34'000.00	37'244.35
310.03	Libri	580.00		1'000.00	995.00
310.04	Acquisto programmi informatici	4'387.65		5'000.00	16'094.90
310.05	Canoni manutenzione programmi informatici	42'618.65		13'000.00	21'549.40
310.06	Canoni manutenzione rete informatica e hardware	6'027.75		6'000.00	5'580.15
311.02	Arredamento e apparecchiature	6'071.00		4'500.00	5'735.30
313.00	Materiale per macchine e installazione informatica	5'361.15		6'000.00	6'816.05
315.00	Manutenzione rete informatica e hardware	953.15		4'500.00	3'154.30
315.01	Abbonamenti di servizio	307.90		500.00	296.95
316.00	Leasing apparecchiature d'ufficio	1'665.60		1'700.00	2'291.90
317.01	Rimborso spese per missioni e trasferte	2'919.50		3'500.00	3'549.05
318.01	Spese postali	26'066.85		33'000.00	28'663.42
318.02	Tasse telefoniche	12'262.25		14'000.00	13'545.65
318.03	Tasse CCP	6'707.89		10'000.00	9'666.05
318.04	Spese esecutive	93.40		9'000.00	5'034.15
318.05	Incasso imposte tramite Centro sistemi informativi	25'376.90		25'000.00	23'580.90

**CONSUNTIVO SECONDO LA CLASSIFICAZIONE ISTITUZIONALE
PER L'ANNO 2009**

CUGNASCO-GERRA	
Pagina	14

0	AMMINISTRAZIONE GENERALE	CONSUNTIVO 2009		PREVENTIVO 2009	CONSUNTIVO 2008
		SPESE	RICAVI		
020	Amministrazione generale				
3	SPESE CORRENTI				
318.06	Assicurazione RC e PG	9'245.10		7'500.00	16'553.95
318.07	Franchigie assicurazione RC	0.00		500.00	0.00
318.08	Tasse alle Associazioni professionali e di categoria	745.00		1'000.00	860.00
318.09	Assicurazione macchine ufficio	855.80		900.00	1'647.70
318.10	Altre spese per servizi ed onorari	1'256.75		2'500.00	3'539.05
318.11	Spese per atti e documenti	0.00		500.00	26.00
318.13	Consulenze, perizie e spese legali	3'688.00		10'000.00	43'656.85
318.14	Compensi per riprografie e diritti d'autore	514.40		500.00	495.95
318.15	Revisione contabile	4'700.00		5'100.00	8'249.60
361.00	Partecipazione per programmi occupazionali disoccupati	0.00		0.00	759.00
4	RICAVI CORRENTI				
431.00	Tasse di cancelleria		13'428.45	7'200.00	8'100.85
431.01	Tasse licenze edilizie comunali		21'859.50	23'000.00	18'054.35
431.02	Quota parte emissione documenti d'identità		8'115.00	10'000.00	8'474.00
436.00	Indennità malattia e infortuni		6'387.80	0.00	13'389.95
436.02	Rimborso assegni familiari		12'000.00	12'000.00	13'035.70
436.03	Recupero spese esecutive		730.60	4'000.00	2'478.25
436.04	Recupero spese postali		149.55	900.00	243.30
436.05	Rimborsi da assicurazioni		0.00	0.00	6'468.25
436.06	Partecipazione utili assicurazioni		0.00	0.00	2'815.60
436.07	Tasse richiami di pagamento		970.00	1'000.00	510.00
436.08	Rimborso dall'ACAP		35'250.00	35'250.00	35'250.00
436.90	Rimborsi diversi		830.90	100.00	5.70
461.00	Indennità inventari al decesso		200.00	0.00	0.00
461.01	Sussidio e indennità all'Agenzia comunale AVS		4'520.60	4'900.00	4'520.60

**CONSUNTIVO SECONDO LA CLASSIFICAZIONE ISTITUZIONALE
PER L'ANNO 2009**

CUGNASCO-GERRA	
Pagina	15

0	AMMINISTRAZIONE GENERALE	CONSUNTIVO 2009		PREVENTIVO 2009	CONSUNTIVO 2008
		SPESE	RICAVI		
020	Amministrazione generale				
4	RICAVI CORRENTI				
490.05	Accrediti interni: prestazioni amministrative per S.E.		45'700.00	43'000.00	44'524.00
	TOTALE RICAVI		150'142.40	141'350.00	157'870.55
	TOTALE SPESE	967'433.09		948'470.00	1'056'473.42
	SALDO		817'290.69	807'120.00	898'602.87
090	Compiti non ripartibili				
3	SPESE CORRENTI				
311.00	Arredamento edifici pubblici	0.00		4'500.00	8'225.30
311.01	Materiale e attrezzi per edifici pubblici	4'463.05		7'000.00	13'429.90
312.00	Riscaldamento	3'617.65		20'000.00	46'651.00
312.01	Energia elettrica	18'533.00		16'000.00	8'226.66
314.00	Spese per pulizia	11'040.00		15'000.00	15'912.65
314.01	Manutenzione stabili	33'133.95		25'000.00	21'106.10
315.01	Abbonamenti di servizio	4'317.25		3'000.00	3'136.75
316.01	Affitti	300.00		300.00	300.00
316.02	Tasse diverse	262.95		0.00	1'212.45
318.16	Assicurazione stabili e contenuto	5'442.65		5'500.00	10'837.90
4	RICAVI CORRENTI				
427.00	Affitto proprietà comunali		4'550.00	10'400.00	9'050.00
436.05	Rimborsi da assicurazioni		0.00	0.00	5'503.50
439.00	Altri recuperi		2'163.35	2'100.00	1'103.85
	TOTALE RICAVI		6'713.35	12'500.00	15'657.35
	TOTALE SPESE	81'110.50		96'300.00	129'038.71
	SALDO		74'397.15	83'800.00	113'381.36

**CONSUNTIVO SECONDO LA CLASSIFICAZIONE ISTITUZIONALE
PER L'ANNO 2009**

CUGNASCO-GERRA	
Pagina	16

1	SICUREZZA PUBBLICA	CONSUNTIVO 2009		PREVENTIVO 2009	CONSUNTIVO 2008
		SPESE	RICAVI		
100	Registro fondiario				
3	SPESE CORRENTI				
314.02	Ripristino punti di confine	341.10		1'500.00	1'027.60
318.17	Operazioni a registro fondiario	0.00		8'000.00	5'328.85
318.18	Tenuta a giorno misurazioni catastali (TAG)	46'734.40		105'000.00	71'301.25
318.19	Fornitura mappa informatizzata	461.60		1'700.00	267.80
4	RICAVI CORRENTI				
434.00	Tasse aggiornamento catasto		24'946.10	75'000.00	41'711.50
461.02	Sussidio cantonale TAG		3'379.55	10'000.00	2'988.85
	TOTALE RICAVI		28'325.65	85'000.00	44'700.35
	TOTALE SPESE	47'537.10		116'200.00	77'925.50
	SALDO		19'211.45	31'200.00	33'225.15
101	Altri servizi giuridici				
3	SPESE CORRENTI				
318.60	Spese per tutele e curatele	0.00		200.00	950.00
352.00	Commissione tutoria regionale	16'277.90		17'500.00	18'426.55
4	RICAVI CORRENTI				
410.00	Tasse per affissioni e pubblicità		949.05	100.00	600.00
427.01	Tasse occupazione area pubblica		300.00	2'500.00	100.00
431.03	Tasse concessione naturalizzazione		2'248.40	500.00	718.00
437.00	Multe		0.00	2'000.00	100.00
437.01	Sanzioni pecuniarie edilizie		6'000.00	0.00	0.00
	TOTALE RICAVI		9'497.45	5'100.00	1'518.00
	TOTALE SPESE	16'277.90		17'700.00	19'376.55
	SALDO		6'780.45	12'600.00	17'858.55
113	Servizio di polizia				

**CONSUNTIVO SECONDO LA CLASSIFICAZIONE ISTITUZIONALE
PER L'ANNO 2009**

CUGNASCO-GERRA	
Pagina	17

1	SICUREZZA PUBBLICA	CONSUNTIVO 2009		PREVENTIVO 2009	CONSUNTIVO 2008
		SPESE	RICAVI		
113	Servizio di polizia				
3	SPESE CORRENTI				
318.20	Servizio di vigilanza	9'400.70		7'500.00	7'175.95
	TOTALE RICAVI		0.00	0.00	0.00
	TOTALE SPESE	9'400.70		7'500.00	7'175.95
	SALDO		9'400.70	7'500.00	7'175.95
120	Giustizia				
3	SPESE CORRENTI				
318.21	Spese, tasse e onorari di giustizia	0.00		1'000.00	5'268.00
352.01	Affitto sede Giudicatura di Pace (Circolo Verzasca)	2'440.30		3'600.00	2'442.10
352.02	Affitto sede Giudicatura di Pace (Circolo Navegna)	0.00		0.00	172.40
	TOTALE RICAVI		0.00	0.00	0.00
	TOTALE SPESE	2'440.30		4'600.00	7'882.50
	SALDO		2'440.30	4'600.00	7'882.50
140	Polizia del fuoco				
3	SPESE CORRENTI				
362.00	Contributo al Corpo pompieri di Tenero-Contra	44'209.70		48'500.00	37'648.70
362.01	Contributo al Corpo pompieri Frasco	2'749.00		3'000.00	2'814.00
	TOTALE RICAVI		0.00	0.00	0.00
	TOTALE SPESE	46'958.70		51'500.00	40'462.70
	SALDO		46'958.70	51'500.00	40'462.70
150	Difesa nazionale militare				
3	SPESE CORRENTI				
365.00	Contributi a Società di tiro	2'775.00		2'500.00	2'565.30

**CONSUNTIVO SECONDO LA CLASSIFICAZIONE ISTITUZIONALE
PER L'ANNO 2009**

1	SICUREZZA PUBBLICA	CONSUNTIVO 2009		PREVENTIVO 2009	CONSUNTIVO 2008
		SPESE	RICAVI		
150	<i>Difesa nazionale militare</i>				
	TOTALE RICAVI		0.00	0.00	0.00
	TOTALE SPESE	2'775.00		2'500.00	2'565.30
	SALDO		2'775.00	2'500.00	2'565.30
160	<i>Difesa nazionale civile</i>				
3	SPESE CORRENTI				
301.11	Indennità incaricati prova sirene	50.00		150.00	150.00
314.10	Manutenzione rete d'allarme	319.20		200.00	262.10
352.03	Contributo al Consorzio PCi Locarno e dintorni	45'889.60		45'300.00	43'269.00
383.00	Riversamento contributi sostitutivi rifugi PCi	48'500.00		30'000.00	29'140.00
4	RICAVI CORRENTI				
430.00	Contributi sostitutivi rifugi PCi		48'500.00	30'000.00	29'140.00
	TOTALE RICAVI		48'500.00	30'000.00	29'140.00
	TOTALE SPESE	94'758.80		75'650.00	72'821.10
	SALDO		46'258.80	45'650.00	43'681.10

**CONSUNTIVO SECONDO LA CLASSIFICAZIONE ISTITUZIONALE
PER L'ANNO 2009**

2	EDUCAZIONE	CONSUNTIVO 2009		PREVENTIVO 2009	CONSUNTIVO 2008
		SPESE	RICAVI		
200	Scuola infanzia				
3	SPESE CORRENTI				
301.15	Stipendi al personale della cucina	78'590.40		81'000.00	78'200.60
301.16	Stipendi alle inservienti di pulizia	29'876.75		41'000.00	39'574.95
301.17	Stipendi supplenze del personale della cucina	5'035.20		1'000.00	491.50
301.18	Stipendi supplenti inservienti di pulizia	10'426.95		2'000.00	3'891.90
301.50	Assegni di famiglia anticipati	11'600.00		5'400.00	2'575.00
302.00	Stipendi ai docenti	263'852.25		259'400.00	255'105.00
302.02	Stipendi ai docenti supplenti	17'622.70		5'000.00	6'957.50
303.00	Contributi AVS-AD	25'304.10		24'000.00	24'287.65
303.01	Contributi per assegni familiari e integrativi	7'748.30		6'800.00	6'290.90
304.00	Contributi Cassa pensione dello Stato	34'098.40		34'000.00	35'108.20
304.01	Contributi a altri istituti di previdenza	2'067.60		2'700.00	1'878.55
305.00	Assicurazione malattia	3'287.60		3'550.00	4'054.00
305.01	Assicurazione infortuni	244.95		250.00	1'103.10
305.02	Assicurazione infortuni docenti	390.00		400.00	401.60
306.00	Abiti da lavoro per il personale	662.50		500.00	109.50
309.00	Corsi di formazione e aggiornamento	0.00		500.00	500.00
309.01	Regali e manifestazioni per il personale	170.70		1'000.00	490.00
310.10	Materiale scolastico, didattico e giochi	10'009.05		7'500.00	11'327.80
311.02	Arredamento e apparecchiature	7'864.50		7'000.00	9'501.00
312.00	Riscaldamento	13'736.45		20'000.00	0.00
312.01	Energia elettrica	10'254.15		12'000.00	7'118.35
313.01	Prestazioni di terzi per pulizia	215.20		0.00	4'006.75
313.02	Viveri	28'350.65		33'000.00	32'457.35
313.03	Materiale per manutenzione e pulizia	1'904.75		2'000.00	1'870.55
313.04	Materiale di consumo	3'089.60		2'000.00	755.60

**CONSUNTIVO SECONDO LA CLASSIFICAZIONE ISTITUZIONALE
PER L'ANNO 2009**

CUGNASCO-GERRA	
Pagina	20

2	EDUCAZIONE	CONSUNTIVO 2009		PREVENTIVO 2009	CONSUNTIVO 2008
		SPESE	RICAVI		
200	Scuola infanzia				
3	SPESE CORRENTI				
314.01	Manutenzione stabili	13'408.65		12'000.00	9'819.30
316.04	Tassa raccolta rifiuti e canalizzazione	0.00		0.00	379.15
317.01	Rimborso spese per missioni e trasferte	186.65		1'000.00	465.10
317.03	Attività di studio, culturali e ricreative	1'060.00		1'500.00	0.00
318.02	Tasse telefoniche	2'700.35		2'800.00	2'741.50
318.10	Altre spese per servizi ed onorari	645.60		0.00	0.00
318.16	Assicurazione stabili e contenuto	2'256.70		2'200.00	2'154.90
318.23	Servizio profilassi dentaria	539.95		800.00	390.00
318.24	Manifestazioni e attività	63.50		0.00	682.40
319.20	Altre spese	396.80		300.00	152.40
352.04	Contributo S.I. Brione Verzasca	0.00		0.00	15'321.75
352.05	Contributo per frequenza in altri Comuni	4'380.00		6'000.00	4'980.00
365.32	Contributo al Comitato Genitori	0.00		0.00	250.00
4	RICAVI CORRENTI				
432.00	Tasse refezione		50'096.50	50'000.00	51'540.00
436.00	Indennità malattia e infortuni		7'879.95	0.00	12'011.50
436.02	Rimborso assegni familiari		11'600.00	5'400.00	2'575.00
436.05	Rimborsi da assicurazioni		0.00	0.00	1'366.20
436.90	Rimborsi diversi		2'649.50	0.00	0.00
439.00	Altri recuperi		165.00	500.00	112.00
461.03	Sussidio cantonale stipendi docenti		161'181.00	135'000.00	152'258.00
	TOTALE RICAVI		233'571.95	190'900.00	219'862.70
	TOTALE SPESE	592'040.95		578'600.00	565'393.85
	SALDO		358'469.00	387'700.00	345'531.15
210	Scuola elementare				

**CONSUNTIVO SECONDO LA CLASSIFICAZIONE ISTITUZIONALE
PER L'ANNO 2009**

2	EDUCAZIONE	CONSUNTIVO 2009		PREVENTIVO 2009	CONSUNTIVO 2008
		SPESE	RICAVI		
210	Scuola elementare				
3	SPESE CORRENTI				
300.10	Onorari e indennità Delegazione consortile	0.00		0.00	800.00
301.20	Stipendio al direttore	81'913.90		78'600.00	55'632.65
301.21	Stipendio al Segretario della Delegazione consortile	0.00		0.00	4'730.80
301.22	Stipendio al custode-bidello	33'825.10		32'800.00	33'519.70
301.23	Stipendio autista scuola-bus	18'898.65		8'700.00	17'094.50
301.40	Stipendi al personale ausiliario	50'948.55		50'500.00	49'454.25
301.50	Assegni di famiglia anticipati	4'800.00		4'800.00	4'800.00
302.00	Stipendi ai docenti	883'005.00		892'400.00	869'429.70
302.01	Stipendi ai docenti di materie speciali	267'168.25		270'000.00	265'686.70
302.02	Stipendi ai docenti supplenti	35'385.00		28'500.00	21'375.00
303.00	Contributi AVS-AD	113'525.00		83'300.00	80'702.20
303.01	Contributi per assegni familiari e integrativi	25'565.50		23'800.00	20'118.70
304.00	Contributi Cassa pensione dello Stato	150'145.45		150'500.00	138'203.85
305.00	Assicurazione malattia	9'945.40		10'100.00	8'516.35
305.01	Assicurazione infortuni	666.55		700.00	1'809.35
305.02	Assicurazione infortuni docenti	1'640.10		1'800.00	1'788.00
308.01	Prestazioni di terzi per trasporti	1'920.00		3'000.00	0.00
309.00	Corsi di formazione e aggiornamento	350.00		1'000.00	1'030.00
309.01	Regali e manifestazioni per il personale	1'637.65		3'000.00	1'679.75
310.01	Abbonamenti e inserzioni	1'093.65		1'200.00	472.80
310.04	Acquisto programmi informatici	1'298.45		4'500.00	0.00
310.10	Materiale scolastico, didattico e giochi	44'520.30		46'500.00	47'658.35
310.11	Biblioteca scolastica	2'464.85		3'000.00	1'751.85
310.12	Materiale di segreteria	653.15		500.00	267.65
311.03	Acquisto e manutenzione attrezzature	1'944.90		3'000.00	270.90

**CONSUNTIVO SECONDO LA CLASSIFICAZIONE ISTITUZIONALE
PER L'ANNO 2009**

2	EDUCAZIONE	CONSUNTIVO 2009		PREVENTIVO 2009	CONSUNTIVO 2008
		SPESE	RICAVI		
210	Scuola elementare				
3	SPESE CORRENTI				
311.04	Acquisto e manutenzione apparecchiature scolastiche	3'758.85		10'000.00	3'963.70
311.05	Acquisto e manutenzione mobilio	5'707.95		7'000.00	7'580.55
312.00	Riscaldamento	22'510.15		20'000.00	14'827.05
312.01	Energia elettrica	6'165.10		6'500.00	3'449.40
312.02	Carburante bus	1'609.90		1'000.00	1'703.46
313.03	Materiale per manutenzione e pulizia	8'298.05		8'000.00	7'771.35
313.04	Materiale di consumo	837.20		1'500.00	1'319.85
314.01	Manutenzione stabili	9'262.25		15'000.00	4'706.25
314.03	Servizi di manutenzione	797.30		1'000.00	1'380.85
315.01	Abbonamenti di servizio	5'455.20		5'000.00	5'257.20
315.02	Manutenzione bus	3'120.25		1'500.00	3'491.50
316.00	Leasing apparecchiature d'ufficio	3'228.00		3'300.00	3'228.00
317.01	Rimborso spese per missioni e trasferte	172.70		1'000.00	0.00
317.02	Scuola fuori sede	11'005.35		10'000.00	11'331.00
317.03	Attività di studio, culturali e ricreative	15'435.30		20'500.00	11'607.60
318.01	Spese postali	227.05		1'000.00	745.80
318.02	Tasse telefoniche	2'557.55		3'500.00	2'716.55
318.06	Assicurazione RC e PG	0.00		0.00	457.80
318.10	Altre spese per servizi ed onorari	3'405.00		0.00	0.00
318.13	Consulenze, perizie e spese legali	0.00		2'000.00	2'574.70
318.16	Assicurazione stabili e contenuto	4'143.80		4'000.00	4'315.20
318.25	Progetti d'Istituto	0.00		4'000.00	29.30
318.26	Assicurazione e tasse bus	2'187.20		1'100.00	3'276.60
319.00	Tasse e contributi, costi diversi	1'986.45		2'000.00	2'677.90
319.20	Altre spese	326.35		500.00	432.66

**CONSUNTIVO SECONDO LA CLASSIFICAZIONE ISTITUZIONALE
PER L'ANNO 2009**

CUGNASCO-GERRA	
Pagina	23

2	EDUCAZIONE	CONSUNTIVO 2009		PREVENTIVO 2009	CONSUNTIVO 2008
		SPESE	RICAVI		
210	Scuola elementare				
3	SPESE CORRENTI				
351.00	Diritti d'autore - reprografia	552.65		250.00	761.45
352.05	Contributo per frequenza in altri Comuni	1'380.00		1'000.00	780.00
352.07	Contributo al Consorzio scolastico Valle Verzasca	36'359.70		43'500.00	45'179.70
365.32	Contributo al Comitato Genitori	900.00		900.00	250.00
390.02	Addebiti interni: quota parte prestazioni operai	6'800.00		6'800.00	6'502.85
390.03	Addebiti interni: prestazioni amministrative	45'700.00		43'000.00	44'524.00
390.10	Addebiti interni: quota parte interessi	17'495.00		16'800.00	13'637.05
390.11	Addebiti interni: quota parte ammortamento	49'644.50		49'000.00	40'700.00
4	RICAVI CORRENTI				
427.02	Affitti refettorio, cucina e palestra		0.00	500.00	600.00
433.01	Contributi famiglie per scuola fuori sede		2'100.00	2'000.00	1'850.00
436.01	Indennità perdita di guadagno		20'847.70	2'000.00	2'488.30
436.02	Rimborso assegni familiari		4'800.00	4'800.00	4'800.00
436.05	Rimborsi da assicurazioni		1'078.90	0.00	10'787.40
436.10	Rimborso spese trasporti		2'402.15	3'000.00	0.00
436.90	Rimborsi diversi		208.05	350.00	562.80
439.00	Altri recuperi		200.00	1'000.00	1'428.45
452.00	Tasse frequenza allievi da altri Comuni		0.00	1'500.00	0.00
452.01	Città di Locarno: partecipazione alle spese di affitto		35'000.00	35'000.00	35'000.00
452.03	Città di Locarno: partecipazione spese d'esercizio		319'985.85	340'000.00	324'351.55
452.10	Rimborsi da Consorzi		0.00	0.00	42'424.68
461.03	Sussidio cantonale stipendi docenti		535'559.00	460'210.00	491'339.00

**CONSUNTIVO SECONDO LA CLASSIFICAZIONE ISTITUZIONALE
PER L'ANNO 2009**

2	EDUCAZIONE	CONSUNTIVO 2009		PREVENTIVO 2009	CONSUNTIVO 2008
		SPESE	RICAVI		
210	Scuola elementare				
	TOTALE RICAVI		922'181.65	850'360.00	915'632.18
	TOTALE SPESE	2'004'344.20		1'992'850.00	1'877'972.37
	SALDO		1'082'162.55	1'142'490.00	962'340.19
212	Scuola media				
3	SPESE CORRENTI				
361.01	Partecipazione spese trasporto allievi	22'614.20		25'000.00	24'195.05
366.00	Contributi per attività varie	7'740.00		7'000.00	6'900.00
366.01	Contributo alle famiglie per mensa	328.50		400.00	339.00
	TOTALE RICAVI		0.00	0.00	0.00
	TOTALE SPESE	30'682.70		32'400.00	31'434.05
	SALDO		30'682.70	32'400.00	31'434.05
220	Scuole speciali				
3	SPESE CORRENTI				
361.02	Contributi al collocamento in scuole speciali	1'560.00		2'600.00	1'040.00
	TOTALE RICAVI		0.00	0.00	0.00
	TOTALE SPESE	1'560.00		2'600.00	1'040.00
	SALDO		1'560.00	2'600.00	1'040.00

**CONSUNTIVO SECONDO LA CLASSIFICAZIONE ISTITUZIONALE
PER L'ANNO 2009**

CUGNASCO-GERRA	
Pagina	25

3	CULTURA E TEMPO LIBERO	CONSUNTIVO 2009		PREVENTIVO 2009	CONSUNTIVO 2008
		SPESE	RICAVI		
300	Promozione culturale				
3	SPESE CORRENTI				
365.01	Attività culturali	0.00		1'500.00	1'500.00
365.02	Contributo al Circolo di cultura Cugnasco-Gerra Piano	500.00		500.00	500.00
365.03	Contributi alle associazioni culturali	450.00		600.00	150.00
	TOTALE RICAVI		0.00	0.00	0.00
	TOTALE SPESE	950.00		2'600.00	2'150.00
	SALDO		950.00	2'600.00	2'150.00
330	Parchi e sentieri pubblici				
3	SPESE CORRENTI				
313.05	Materiale per sentieri	4'501.95		10'000.00	1'503.85
313.06	Materiale per parchi gioco	1'019.55		3'000.00	763.50
314.05	Prestazioni di terzi per manutenzione sentieri	3'633.30		15'000.00	64.55
314.06	Prestazioni di terzi per manutenz. parchi e giardini	7'547.20		17'000.00	10'203.75
314.07	Giornata pulizia sentieri montani	1'247.33		1'200.00	1'061.40
316.03	Noleggio macchinari	0.00		500.00	0.00
316.05	Affitto sedime patriziale lungo Riarena	100.00		100.00	100.00
365.05	Contributo Associaz. ticinese sentieri escursionistici	100.00		100.00	100.00
390.00	Addebiti interni: prestazioni operai per parchi gioco	13'400.00		13'400.00	37'900.00
390.01	Addebiti interni: prestazioni operai per sentieri	24'500.00		24'500.00	23'900.00
4	RICAVI CORRENTI				
439.01	Recuperi per giornata pulizia sentieri montani		620.00	600.00	640.00
439.02	Terreno a Berogna (83 RFD) - minori spese di vendita		0.00	0.00	755.40
	TOTALE RICAVI		620.00	600.00	1'395.40
	TOTALE SPESE	56'049.33		84'800.00	75'597.05
	SALDO		55'429.33	84'200.00	74'201.65

**CONSUNTIVO SECONDO LA CLASSIFICAZIONE ISTITUZIONALE
PER L'ANNO 2009**

3	CULTURA E TEMPO LIBERO	CONSUNTIVO 2009		PREVENTIVO 2009	CONSUNTIVO 2008
		SPESE	RICAVI		
340	Sport				
3	SPESE CORRENTI				
362.02	Contributo Centro sportivo di Sonogno	7'000.00		7'000.00	7'000.00
365.06	Contributi a società sportive	18'200.00		20'000.00	18'500.00
365.07	Contributi e sussidi a diverse associazioni	0.00		500.00	200.00
365.33	CBR SA - copertura disavanzo di gestione	5'000.00		5'000.00	0.00
366.02	Contributi corsi Gioventù e Sport	0.00		500.00	0.00
	TOTALE RICAVI		0.00	0.00	0.00
	TOTALE SPESE	30'200.00		33'000.00	25'700.00
	SALDO		30'200.00	33'000.00	25'700.00
350	Altre attività di tempo libero				
3	SPESE CORRENTI				
362.03	Contributi per attività anziani	6'414.80		10'000.00	2'500.00
362.04	Contributo giornata sportiva	2'285.75		4'500.00	3'786.50
365.08	Contributo alla ludoteca	1'250.00		1'000.00	1'000.00
365.09	Contributo alle colonie	1'850.00		2'000.00	1'850.00
365.10	Contributo La Biblioteca, Riazzino	500.00		500.00	500.00
365.12	Altre attività di tempo libero	350.00		2'500.00	1'200.00
366.03	Contributi per corsi di musica	7'868.35		6'500.00	6'291.95
4	RICAVI CORRENTI				
469.00	Contributi per attività anziani		600.00	0.00	0.00
	TOTALE RICAVI		600.00	0.00	0.00
	TOTALE SPESE	20'518.90		27'000.00	17'128.45
	SALDO		19'918.90	27'000.00	17'128.45
390	Culto				
3	SPESE CORRENTI				

**CONSUNTIVO SECONDO LA CLASSIFICAZIONE ISTITUZIONALE
PER L'ANNO 2009**

3	CULTURA E TEMPO LIBERO	CONSUNTIVO 2009		PREVENTIVO 2009	CONSUNTIVO 2008
		SPESE	RICAVI		
390	Culto				
3	SPESE CORRENTI				
362.05	Contributo alla Parrocchia di Gerra Verzasca e Piano	20'000.00		20'000.00	20'000.00
362.06	Contributo alla Chiesa evangelica	2'500.00		2'500.00	2'500.00
362.07	Prestazioni del Comune per Legati	80.00		80.00	40.00
	TOTALE RICAVI		0.00	0.00	0.00
	TOTALE SPESE	22'580.00		22'580.00	22'540.00
	SALDO		22'580.00	22'580.00	22'540.00

**CONSUNTIVO SECONDO LA CLASSIFICAZIONE ISTITUZIONALE
PER L'ANNO 2009**

4	SALUTE PUBBLICA	CONSUNTIVO 2009		PREVENTIVO 2009	CONSUNTIVO 2008
		SPESE	RICAVI		
450	<i>Lotta profilattica malattie</i>				
3	SPESE CORRENTI				
365.13	Contributo all'Antenna Icaro	1'200.00		1'200.00	1'200.00
365.14	Contributo al Dispensario antitubercolare	100.00		100.00	100.00
365.15	Contributo alla Fondazione Diamante	337.65		1'500.00	529.95
	TOTALE RICAVI		0.00	0.00	0.00
	TOTALE SPESE	1'637.65		2'800.00	1'829.95
	SALDO		1'637.65	2'800.00	1'829.95
460	<i>Servizio medico scolastico</i>				
3	SPESE CORRENTI				
351.01	Servizio dentario scolastico	14'289.95		10'000.00	4'760.15
351.02	Servizio medico scolastico	1'463.00		2'000.00	317.00
	TOTALE RICAVI		0.00	0.00	0.00
	TOTALE SPESE	15'752.95		12'000.00	5'077.15
	SALDO		15'752.95	12'000.00	5'077.15
490	<i>Altri compiti per la salute</i>				
3	SPESE CORRENTI				
318.28	Contributo lotta contro le zanzare	2'835.00		2'500.00	2'163.00
352.08	Contributo al SALVA	68'311.85		78'000.00	67'101.70
365.07	Contributi e sussidi a diverse associazioni	0.00		50.00	30.00
	TOTALE RICAVI		0.00	0.00	0.00
	TOTALE SPESE	71'146.85		80'550.00	69'294.70
	SALDO		71'146.85	80'550.00	69'294.70

**CONSUNTIVO SECONDO LA CLASSIFICAZIONE ISTITUZIONALE
PER L'ANNO 2009**

CUGNASCO-GERRA	
Pagina	29

5	PREVIDENZA SOCIALE	CONSUNTIVO 2009		PREVENTIVO 2009	CONSUNTIVO 2008
		SPESE	RICAVI		
530	<i>Altre assicurazioni sociali</i>				
3	SPESE CORRENTI				
361.03	Contributo alle assicurazioni sociali	485'750.15		470'000.00	462'265.70
	TOTALE RICAVI		0.00	0.00	0.00
	TOTALE SPESE	485'750.15		470'000.00	462'265.70
	SALDO		485'750.15	470'000.00	462'265.70
540	<i>Protezione della gioventù</i>				
3	SPESE CORRENTI				
361.04	Contributo ai provvedimenti di protezione LFam	15'311.00		15'000.00	14'461.00
361.05	Collocamento minorenni in istituti AI	0.00		10'000.00	15'300.00
365.07	Contributi e sussidi a diverse associazioni	0.00		100.00	0.00
365.17	Contributo a Pro Juventute	700.00		850.00	1'205.00
365.18	Attività di sostegno alle famiglie	15'290.00		15'000.00	14'400.00
	TOTALE RICAVI		0.00	0.00	0.00
	TOTALE SPESE	31'301.00		40'950.00	45'366.00
	SALDO		31'301.00	40'950.00	45'366.00
570	<i>Case per anziani</i>				
3	SPESE CORRENTI				
362.08	Contributi per anziani ospiti di istituti	481'315.40		435'000.00	350'729.15
	TOTALE RICAVI		0.00	0.00	0.00
	TOTALE SPESE	481'315.40		435'000.00	350'729.15
	SALDO		481'315.40	435'000.00	350'729.15
580	<i>Assistenza agli anziani</i>				
3	SPESE CORRENTI				
365.19	Contributi alle associazioni per anziani	100.00		100.00	100.00

**CONSUNTIVO SECONDO LA CLASSIFICAZIONE ISTITUZIONALE
PER L'ANNO 2009**

5	PREVIDENZA SOCIALE	CONSUNTIVO 2009		PREVENTIVO 2009	CONSUNTIVO 2008
		SPESE	RICAVI		
580	<i>Assistenza agli anziani</i>				
3	SPESE CORRENTI				
365.20	Contributi per i SACD	106'348.15		108'500.00	91'267.00
365.21	Contributi per i servizi d'appoggio	39'983.40		39'500.00	37'388.75
365.22	Contributo a Pro Senectute	100.00		100.00	100.00
365.23	Quota sociale annuale ALVAD	200.00		200.00	200.00
	TOTALE RICAVI		0.00	0.00	0.00
	TOTALE SPESE	146'731.55		148'400.00	129'055.75
	SALDO		146'731.55	148'400.00	129'055.75
581	<i>Assistenza agli indigenti</i>				
3	SPESE CORRENTI				
361.07	Partecipazione oneri assistenza	29'545.95		50'000.00	44'817.57
366.04	Riduzione tassa raccolta rifiuti	1'260.10		1'350.00	1'209.45
	TOTALE RICAVI		0.00	0.00	0.00
	TOTALE SPESE	30'806.05		51'350.00	46'027.02
	SALDO		30'806.05	51'350.00	46'027.02
589	<i>Altre iniziative assistenziali</i>				
3	SPESE CORRENTI				
365.24	Contributi a diversi enti assistenziali	0.00		800.00	600.00
	TOTALE RICAVI		0.00	0.00	0.00
	TOTALE SPESE	0.00		800.00	600.00
	SALDO		0.00	800.00	600.00

**CONSUNTIVO SECONDO LA CLASSIFICAZIONE ISTITUZIONALE
PER L'ANNO 2009**

6	TRAFFICO	CONSUNTIVO 2009		PREVENTIVO 2009	CONSUNTIVO 2008
		SPESE	RICAVI		
610	Strade cantonali				
3	SPESE CORRENTI				
351.03	Contributo al Cantone per strade cantonali	23'657.00		24'500.00	23'397.00
	TOTALE RICAVI		0.00	0.00	0.00
	TOTALE SPESE	23'657.00		24'500.00	23'397.00
	SALDO		23'657.00	24'500.00	23'397.00
620	Strade comunali				
3	SPESE CORRENTI				
301.30	Stipendi agli operai	283'841.50		280'000.00	268'280.25
301.31	Lavori temporanei prestati da terzi	249.40		17'300.00	8'087.80
301.32	Stipendi per manutenzione invernale	415.65		0.00	0.00
301.50	Assegni di famiglia anticipati	12'000.00		12'000.00	10'600.00
303.00	Contributi AVS-AD	17'242.85		18'200.00	16'854.80
303.01	Contributi per assegni familiari e integrativi	5'282.55		5'200.00	4'365.60
304.00	Contributi Cassa pensione dello Stato	27'088.80		27'200.00	25'488.85
305.00	Assicurazione malattia	2'333.10		2'400.00	2'463.10
305.01	Assicurazione infortuni	4'220.80		4'500.00	7'690.70
306.00	Abiti da lavoro per il personale	1'971.70		3'000.00	8'054.50
309.00	Corsi di formazione e aggiornamento	0.00		1'000.00	0.00
309.01	Regali e manifestazioni per il personale	227.55		500.00	245.00
312.03	Illuminazione pubblica	74'938.30		70'000.00	37'570.45
312.04	Spese energetiche semafori	374.40		650.00	374.40
312.05	Carburante veicoli e macchinari	6'825.32		7'000.00	9'757.19
313.07	Materiale e attrezzi di manutenzione	12'632.50		10'000.00	10'160.75
313.08	Materiale per illuminazione pubblica	2'019.95		5'000.00	3'732.30
314.08	Prestazioni di terzi per manutenzione edile	47'061.00		30'000.00	98'436.70

**CONSUNTIVO SECONDO LA CLASSIFICAZIONE ISTITUZIONALE
PER L'ANNO 2009**

CUGNASCO-GERRA	
Pagina	32

6	TRAFFICO	CONSUNTIVO 2009		PREVENTIVO 2009	CONSUNTIVO 2008
		SPESE	RICAVI		
620	Strade comunali				
3	SPESE CORRENTI				
314.09	Estensione e sistemazione rete illuminazione pubblica	0.00		3'000.00	12'247.05
314.11	Servizio invernale	195'027.45		80'000.00	255'451.00
314.12	Segnaletica orizzontale	1'552.30		10'000.00	9'694.95
315.03	Riparazione e manutenz. veicoli, macchinari e attrezzi	12'963.55		10'000.00	19'941.50
315.04	Segnaletica verticale	1'064.75		5'000.00	7'675.50
316.02	Tasse diverse	0.00		0.00	140.00
316.06	Noleggio veicoli e macchinari	0.00		500.00	0.00
317.01	Rimborso spese per missioni e trasferte	1'494.25		3'000.00	1'709.15
318.13	Consulenze, perizie e spese legali	0.00		0.00	1'000.00
318.30	Assicurazioni e tasse autoveicoli	3'848.05		4'500.00	3'955.80
318.31	Manutenzione strada Consorzio strada Monti Motti	11'125.00		12'000.00	11'125.00
319.20	Altre spese	0.00		0.00	420.00
366.06	Partecipaz. costruz. strada coattiva mapp. 83 Cugnasco	0.00		0.00	15'000.00
382.00	Riversamento contributi sostitutivi posteggi	20'000.00		5'000.00	3'500.00
4	RICAVI CORRENTI				
427.03	Affitto posteggi		11'980.00	15'000.00	12'186.90
430.01	Tasse di esenzione formazione posteggi		20'000.00	5'000.00	3'500.00
434.01	Tassa traffico pesante		0.00	4'000.00	1'300.00
436.01	Indennità perdita di guadagno		9'404.60	2'500.00	11'253.15
436.02	Rimborso assegni familiari		12'000.00	12'000.00	10'600.00
436.08	Rimborso dall'ACAP		25'000.00	25'000.00	25'000.00
439.00	Altri recuperi		997.20	0.00	1'050.00
490.00	Accrediti interni: canalizzazioni comunali		19'000.00	19'000.00	17'500.00
490.01	Accrediti interni: da servizio raccolta rifiuti		60'900.00	60'900.00	58'000.00
490.02	Accrediti interni: prestazioni operai per parchi gioco		13'400.00	13'400.00	37'900.00

**CONSUNTIVO SECONDO LA CLASSIFICAZIONE ISTITUZIONALE
PER L'ANNO 2009**

6	TRAFFICO	CONSUNTIVO 2009		PREVENTIVO 2009	CONSUNTIVO 2008
		SPESE	RICAVI		
620	Strade comunali				
4	RICAVI CORRENTI				
490.03	Accrediti interni: prestazioni operai per sentieri		24'500.00	24'500.00	23'900.00
490.04	Accrediti interni: prestazioni operai per cimiteri		8'400.00	8'400.00	12'700.00
490.06	Accrediti interni: prestazioni operai per S.E.		6'800.00	6'800.00	6'502.85
	TOTALE RICAVI		212'381.80	196'500.00	221'392.90
	TOTALE SPESE	745'800.72		626'950.00	854'022.34
	SALDO		533'418.92	430'450.00	632'629.44
651	Aziende del traffico locale				
3	SPESE CORRENTI				
318.32	Contributo abbonamento Arcobaleno	10'598.40		8'000.00	11'749.80
	TOTALE RICAVI		0.00	0.00	0.00
	TOTALE SPESE	10'598.40		8'000.00	11'749.80
	SALDO		10'598.40	8'000.00	11'749.80
690	Altro traffico				
3	SPESE CORRENTI				
318.34	Indennità CFPS per vendita carta giornaliera Comune	833.40		0.00	0.00
352.09	Commissione intercomunale dei trasporti	1'224.00		3'100.00	2'263.15
361.09	Comunità tariffale Ticino e Moesano	8'838.00		10'500.00	8'725.00
361.10	Finanziamento trasporti pubblici	86'997.00		76'000.00	14'326.00
365.25	Carta giornaliera Comune	39'100.00		39'100.00	43'350.00
4	RICAVI CORRENTI				
435.00	Vendita carta giornaliera Comune		41'805.00	42'000.00	40'285.00
439.00	Altri recuperi		0.00	0.00	5'946.00

**CONSUNTIVO SECONDO LA CLASSIFICAZIONE ISTITUZIONALE
PER L'ANNO 2009**

6	TRAFFICO	CONSUNTIVO 2009		PREVENTIVO 2009	CONSUNTIVO 2008
		SPESE	RICAVI		
690	<i>Altro traffico</i>				
	TOTALE RICAVI		41'805.00	42'000.00	46'231.00
	TOTALE SPESE	136'992.40		128'700.00	68'664.15
	SALDO		95'187.40	86'700.00	22'433.15

**CONSUNTIVO SECONDO LA CLASSIFICAZIONE ISTITUZIONALE
PER L'ANNO 2009**

7	PROTEZIONE AMBIENTE E SISTEMAZIONE TERRITORIO	CONSUNTIVO 2009		PREVENTIVO 2009	CONSUNTIVO 2008
		SPESE	RICAVI		
710	<i>Fognature e depurazione</i>				
3	SPESE CORRENTI				
314.20	Manutenzione canalizzazioni	12'106.05		10'000.00	11'143.60
318.33	Consulenze allacciamenti	0.00		1'000.00	0.00
352.11	Contributo al CDL	161'637.90		163'400.00	150'624.15
380.00	Accantonamento manutenz. straordinaria canalizzazioni	25'025.50		2'500.00	27'872.35
390.02	Addebiti interni: quota parte prestazioni operai	19'000.00		19'000.00	17'500.00
4	RICAVI CORRENTI				
434.10	Tasse d'uso canalizzazioni		197'811.40	180'000.00	180'138.15
434.11	Tasse allacciamento canalizzazione		7'852.00	10'000.00	6'200.00
452.10	Rimborsi da Consorzi		0.00	0.00	9'658.35
480.00	Accantonamento manutenz. straordinaria canalizzazioni		12'106.05	6'000.00	11'143.60
	TOTALE RICAVI		217'769.45	196'000.00	207'140.10
	TOTALE SPESE	217'769.45		195'900.00	207'140.10
	SALDO		0.00	-100.00	0.00
720	<i>Eliminazione rifiuti</i>				
3	SPESE CORRENTI				
311.10	Acquisto contenitori rifiuti	2'511.70		500.00	725.05
312.01	Energia elettrica	240.95		450.00	191.85
313.09	Materiali per servizio raccolta rifiuti	1'787.55		4'500.00	5'769.85
315.05	Manutenzione contenitori rifiuti	4'529.30		2'800.00	2'044.35
316.03	Noleggio macchinari	504.00		450.00	0.00
316.07	Affitto sedime patriziale piazza di compostaggio	500.00		500.00	500.00
318.40	Prestazioni di terzi per raccolta rifiuti	360.00		1'400.00	560.00
318.41	Raccolte separate	55'502.25		70'000.00	67'778.70
318.42	Gestione e manutenzione piazze di compostaggio	31'097.75		12'000.00	13'392.80

**CONSUNTIVO SECONDO LA CLASSIFICAZIONE ISTITUZIONALE
PER L'ANNO 2009**

CUGNASCO-GERRA	
Pagina	36

7	PROTEZIONE AMBIENTE E SISTEMAZIONE TERRITORIO	CONSUNTIVO 2009		PREVENTIVO 2009	CONSUNTIVO 2008
		SPESE	RICAVI		
720	<i>Eliminazione rifiuti</i>				
3	SPESE CORRENTI				
318.43	Fabbricazione, logistica e vendita sacchi tassati	14'327.73		13'000.00	13'794.04
319.60	IVA non recuperabile	8'385.17		8'700.00	1'517.21
352.12	Consorzio raccolta rifiuti Sud Bellinzona	211'375.80		199'000.00	203'267.80
352.13	Consorzio raccolta rifiuti Valle Verzasca	43'740.00		43'000.00	42'930.00
390.02	Addebiti interni: quota parte prestazioni operai	60'900.00		60'900.00	58'000.00
4	RICAVI CORRENTI				
434.15	Tassa base tassa sul sacco		114'069.45	130'000.00	119'206.75
434.16	Vendita sacchi tassati		76'042.20	75'000.00	73'874.10
434.17	Tasse raccolta rifiuti Valle		31'686.50	35'000.00	35'055.75
436.07	Tasse richiami di pagamento		1'089.95	0.00	0.00
439.00	Altri recuperi		7'556.55	15'000.00	7'260.00
452.10	Rimborsi da Consorzi		11'034.95	0.00	24'531.10
	TOTALE RICAVI		241'479.60	255'000.00	259'927.70
	TOTALE SPESE	435'762.20		417'200.00	410'471.65
	SALDO		194'282.60	162'200.00	150'543.95
740	<i>Cimiteri e sepoltura</i>				
3	SPESE CORRENTI				
301.35	Stipendi per manutenzione cimiteri	299.45		500.00	268.80
303.00	Contributi AVS-AD	18.55		35.00	16.65
303.01	Contributi per assegni familiari e integrativi	5.25		10.00	4.30
305.00	Assicurazione malattia	0.00		7.00	0.00
305.01	Assicurazione infortuni	0.55		1.00	0.55
312.01	Energia elettrica	1'448.65		1'700.00	881.54
313.07	Materiale e attrezzi di manutenzione	314.25		1'000.00	815.20

**CONSUNTIVO SECONDO LA CLASSIFICAZIONE ISTITUZIONALE
PER L'ANNO 2009**

CUGNASCO-GERRA	
Pagina	37

7	PROTEZIONE AMBIENTE E SISTEMAZIONE TERRITORIO	CONSUNTIVO 2009		PREVENTIVO 2009	CONSUNTIVO 2008
		SPESE	RICAVI		
740	<i>Cimiteri e sepoltura</i>				
3	SPESE CORRENTI				
314.25	Manutenzione cimiteri	8'460.35		3'000.00	4'892.55
314.26	Iscrizioni loculi urne cinerarie	4'611.80		3'000.00	3'082.75
315.10	Esecuzione fosse cimiteri	368.00		3'000.00	2'233.40
318.16	Assicurazione stabili e contenuto	74.75		100.00	71.30
390.02	Addebiti interni: quota parte prestazioni operai	8'400.00		8'400.00	12'700.00
4	RICAVI CORRENTI				
434.20	Tasse concessioni cimiteri		3'168.00	4'500.00	7'429.40
434.21	Rimborso spese iscrizioni loculi urne cinerarie		5'211.80	3'000.00	3'082.75
436.05	Rimborsi da assicurazioni		0.00	0.00	1'652.00
436.90	Rimborsi diversi		3'120.00	0.00	0.00
	TOTALE RICAVI		11'499.80	7'500.00	12'164.15
	TOTALE SPESE	24'001.60		20'753.00	24'967.04
	SALDO		12'501.80	13'253.00	12'802.89
750	<i>Arginature</i>				
3	SPESE CORRENTI				
313.10	Materiali per sistemazione riali	0.00		2'000.00	0.00
314.30	Prestazioni di terzi per pulizia e sistemazione riali	16'103.60		13'000.00	6'660.00
314.31	Prestazioni di terzi per opere di premunizione	1'948.95		0.00	0.00
318.50	Contributo al Consorzio correzione fiume Ticino	6'767.25		6'700.00	6'680.85
318.56	Controllo opere di premunizione	1'291.20		0.00	0.00
	TOTALE RICAVI		0.00	0.00	0.00
	TOTALE SPESE	26'111.00		21'700.00	13'340.85
	SALDO		26'111.00	21'700.00	13'340.85
781	<i>Eliminazione cadaveri animali</i>				

**CONSUNTIVO SECONDO LA CLASSIFICAZIONE ISTITUZIONALE
PER L'ANNO 2009**

CUGNASCO-GERRA	
Pagina	38

7	PROTEZIONE AMBIENTE E SISTEMAZIONE TERRITORIO	CONSUNTIVO 2009		PREVENTIVO 2009	CONSUNTIVO 2008
		SPESE	RICAVI		
781	<i>Eliminazione cadaveri animali</i>				
3	SPESE CORRENTI				
318.51	Centro intercomunale raccolta carcasse Losone	1'965.10		2'700.00	1'021.35
318.61	Spese recupero cadaveri animali	100.00		500.00	429.50
	TOTALE RICAVI		0.00	0.00	0.00
	TOTALE SPESE	2'065.10		3'200.00	1'450.85
	SALDO		2'065.10	3'200.00	1'450.85
789	<i>Altre immissioni</i>				
3	SPESE CORRENTI				
318.52	Controllo impianti a combustione	0.00		32'000.00	0.00
351.04	Tassa cantonale controllo impianti a combustione	0.00		4'500.00	0.00
365.26	Contributi alle associazioni ambientali	0.00		50.00	0.00
4	RICAVI CORRENTI				
434.22	Tasse controllo impianti a combustione		0.00	37'000.00	0.00
	TOTALE RICAVI		0.00	37'000.00	0.00
	TOTALE SPESE	0.00		36'550.00	0.00
	SALDO		0.00	-450.00	0.00
790	<i>Pianificazione del territorio</i>				
3	SPESE CORRENTI				
318.13	Consulenze, perizie e spese legali	2'898.30		5'000.00	780.10
365.07	Contributi e sussidi a diverse associazioni	141.55		0.00	0.00
	TOTALE RICAVI		0.00	0.00	0.00
	TOTALE SPESE	3'039.85		5'000.00	780.10
	SALDO		3'039.85	5'000.00	780.10
791	<i>Sviluppo economico</i>				
3	SPESE CORRENTI				

**CONSUNTIVO SECONDO LA CLASSIFICAZIONE ISTITUZIONALE
PER L'ANNO 2009**

7	PROTEZIONE AMBIENTE E SISTEMAZIONE TERRITORIO	CONSUNTIVO 2009		PREVENTIVO 2009	CONSUNTIVO 2008
		SPESE	RICAVI		
791	<i>Sviluppo economico</i>				
3	SPESE CORRENTI				
365.27	Contributo Associazione Comuni Valle Verzasca	9'520.00		9'500.00	9'131.50
365.28	Contributo Associazione Comuni e Regioni di montagna	1'043.60		1'100.00	1'008.00
	TOTALE RICAVI		0.00	0.00	0.00
	TOTALE SPESE	10'563.60		10'600.00	10'139.50
	SALDO		10'563.60	10'600.00	10'139.50

**CONSUNTIVO SECONDO LA CLASSIFICAZIONE ISTITUZIONALE
PER L'ANNO 2009**

8	ECONOMIA	CONSUNTIVO 2009		PREVENTIVO 2009	CONSUNTIVO 2008
		SPESE	RICAVI		
800	<i>Agricoltura</i>				
3	SPESE CORRENTI				
365.29	Contributi alle associazioni agricole	0.00		20.00	20.00
4	RICAVI CORRENTI				
427.04	Affitto alambiccio		2'500.00	2'500.00	2'500.00
461.05	Sussidio Ufficio comunale della campicoltura		0.00	50.00	0.00
	TOTALE RICAVI		2'500.00	2'550.00	2'500.00
	TOTALE SPESE	0.00		20.00	20.00
	SALDO	2'500.00		-2'530.00	-2'480.00
802	<i>Allevamento bestiame</i>				
3	SPESE CORRENTI				
365.30	Consorzi bovino, ovino e caprino Valle Verzasca	660.00		950.00	320.00
	TOTALE RICAVI		0.00	0.00	0.00
	TOTALE SPESE	660.00		950.00	320.00
	SALDO		660.00	950.00	320.00
810	<i>Selvicoltura</i>				
3	SPESE CORRENTI				
318.54	Contributo al Consorzio forestale Val Pesta e Riarena	19'800.00		20'000.00	19'800.00
	TOTALE RICAVI		0.00	0.00	0.00
	TOTALE SPESE	19'800.00		20'000.00	19'800.00
	SALDO		19'800.00	20'000.00	19'800.00
830	<i>Turismo</i>				
3	SPESE CORRENTI				
361.11	Contributo all'ente ticinese per il turismo	400.00		400.00	400.00
362.10	Contributo all'ente turistico Tenero e Valle Verzasca	26'318.70		20'000.00	18'570.10
4	RICAVI CORRENTI				

**CONSUNTIVO SECONDO LA CLASSIFICAZIONE ISTITUZIONALE
PER L'ANNO 2009**

8 ECONOMIA	CONSUNTIVO 2009		PREVENTIVO 2009	CONSUNTIVO 2008
	SPESE	RICAVI		
830 Turismo 4 RICAVI CORRENTI 434.23 Tasse autorizzazioni esercizio campeggio TOTALE RICAVI TOTALE SPESE SALDO				
		546.00	550.00	546.00
		546.00	550.00	546.00
	26'718.70		20'400.00	18'970.10
		26'172.70	19'850.00	18'424.10
860 Distribuzione elettricità 4 RICAVI CORRENTI 410.01 Compenso convenzionale S.E.S. SA 434.30 S.E.S. SA: tributo sull'uso della rete elettrica 434.31 S.E.S. SA: prestazioni contrattuali TOTALE RICAVI TOTALE SPESE SALDO				
		0.00	0.00	209'364.85
		248'722.73	210'000.00	0.00
		74'617.07	0.00	0.00
		323'339.80	210'000.00	209'364.85
	0.00		0.00	0.00
	323'339.80		-210'000.00	-209'364.85

**CONSUNTIVO SECONDO LA CLASSIFICAZIONE ISTITUZIONALE
PER L'ANNO 2009**

CUGNASCO-GERRA	
Pagina	42

9	FINANZE E IMPOSTE	CONSUNTIVO 2009		PREVENTIVO 2009	CONSUNTIVO 2008
		SPESE	RICAVI		
900	Imposte				
3	SPESE CORRENTI				
330.00	Ammortamento debitori imposte	11'211.75		35'000.00	16'484.45
4	RICAVI CORRENTI				
400.00	Imposta comunale P.F. (reddito e sostanza)		4'096'440.00	0.00	3'950'370.00
400.01	Sopravvenienze imposta comunale esercizi precedenti		300'014.30	0.00	120'075.30
400.02	Imposte alla fonte		92'911.10	80'000.00	123'049.90
400.03	Imposta personale		41'500.00	0.00	40'500.00
400.04	Recuperi d'imposta e imposte suppletorie		8'975.80	0.00	14'870.05
401.00	Imposta comunale P.G. (utile e capitale)		168'750.00	0.00	163'890.00
401.01	Partecipazione AET		976.65	1'000.00	975.95
402.00	Imposta immobiliare comunale		325'000.00	0.00	320'000.00
403.00	Imposte speciali sul reddito e sulla sostanza		120'283.05	60'000.00	71'588.50
	TOTALE RICAVI		5'154'850.90	141'000.00	4'805'319.70
	TOTALE SPESE	11'211.75		35'000.00	16'484.45
	SALDO	5'143'639.15		-106'000.00	-4'788'835.25
921	Perequazione finanziaria				
3	SPESE CORRENTI				
361.20	Contributo al fondo di compensazione intercomunale	16'899.00		18'500.00	18'271.00
4	RICAVI CORRENTI				
444.00	Contributo di livellamento		838'033.00	850'000.00	849'606.00
444.01	Contributo per oneri localizzazione geografica		20'347.00	26'000.00	26'000.00
	TOTALE RICAVI		858'380.00	876'000.00	875'606.00
	TOTALE SPESE	16'899.00		18'500.00	18'271.00
	SALDO	841'481.00		-857'500.00	-857'335.00
931	Parte comunale alle imposte cantonali				

**CONSUNTIVO SECONDO LA CLASSIFICAZIONE ISTITUZIONALE
PER L'ANNO 2009**

CUGNASCO-GERRA	
Pagina	43

9	FINANZE E IMPOSTE	CONSUNTIVO 2009		PREVENTIVO 2009	CONSUNTIVO 2008
		SPESE	RICAVI		
931	<i>Parte comunale alle imposte cantonali</i>				
4	RICAVI CORRENTI				
441.00	Imposta di successione		9'104.50	5'000.00	0.00
441.01	Imposta immobiliare P.G.		6'102.00	2'000.00	2'814.00
441.02	Imposta sugli utili immobiliari		9'295.95	0.00	0.00
	TOTALE RICAVI		24'502.45	7'000.00	2'814.00
	TOTALE SPESE	0.00		0.00	0.00
	SALDO	24'502.45		-7'000.00	-2'814.00
932	<i>Parte comunale a patenti e regalie</i>				
4	RICAVI CORRENTI				
441.10	Partecipazione tasse patenti caccia e pesca		1'208.40	1'300.00	1'135.90
	TOTALE RICAVI		1'208.40	1'300.00	1'135.90
	TOTALE SPESE	0.00		0.00	0.00
	SALDO	1'208.40		-1'300.00	-1'135.90
933	<i>Parte comunale a tasse cantonali</i>				
4	RICAVI CORRENTI				
441.20	Partecipazione tasse sui cani		5'775.00	0.00	0.00
	TOTALE RICAVI		5'775.00	0.00	0.00
	TOTALE SPESE	0.00		0.00	0.00
	SALDO	5'775.00		0.00	0.00
940	<i>Gestione debiti e patrimonio</i>				
3	SPESE CORRENTI				
318.55	Tasse, spese e commissioni bancarie	1'620.80		5'000.00	8'576.32
319.50	Garanzia prestito CCS serie 63	0.00		0.00	58'693.45
321.00	Interessi su c/c Bca. Raiffeisen, cto. 1117.01 (Gerra)	0.00		0.00	7'124.30

**CONSUNTIVO SECONDO LA CLASSIFICAZIONE ISTITUZIONALE
PER L'ANNO 2009**

CUGNASCO-GERRA	
Pagina	44

9	FINANZE E IMPOSTE	CONSUNTIVO 2009		PREVENTIVO 2009	CONSUNTIVO 2008
		SPESE	RICAVI		
940	Gestione debiti e patrimonio				
3	SPESE CORRENTI				
321.01	Interessi passivi CCP	0.00		0.00	663.35
321.03	Bca. Raiffeisen, cto. 1113.01 (Conorzio)	0.00		0.00	110.75
321.04	UBS, c/c cto. 430690.B1H (Gerra)	10.40		0.00	201.55
321.05	Interessi su c/c Bca. Raiffeisen, cto. 10499.76	2'321.50		1'200.00	2'093.95
321.10	Postfinance 26.11.2009-26.01.2010	486.10		0.00	0.00
322.01	UBS, cto. 234-437709.90Y 2005-2010	8'182.10		9'400.00	9'571.90
322.02	UBS, cto. 234-437709.90U 2007-2012	12'763.10		12'600.00	14'904.00
322.03	Bca. Raiffeisen, cto. 1117.40 (Gerra)	0.00		0.00	3'985.15
322.04	UBS, cto. 246-430690.90Q 0006 2003-2008 (Gerra)	0.00		0.00	12'093.00
322.05	Bca. Raiffeisen, cto. 10499.22 (Gerra)	6'480.00		6'800.00	8'640.00
322.06	UBS, cto. 234-437709.90R 2006-2011	13'756.60		13'600.00	15'696.20
322.08	Bca. Raiffeisen, cto. 1054.23 2004-2008 (Cugnasco)	0.00		0.00	84'864.00
322.09	UBS, c/c cto. 234-437709.B1P (Cugnasco)	1'348.30		14'000.00	7'425.30
322.10	Bca. Raiffeisen, c/c cto. 1054.01 (Cugnasco)	0.00		0.00	1'463.20
322.11	Bca. Raiffeisen, cto. 10499.12 (Gerra)	9'610.00		9'700.00	10'850.00
322.12	Bca. Raiffeisen, c/c cto. 1054.96 (Cugnasco)	0.00		0.00	1'021.35
322.13	Postfinance, 2008-2013 (Cugnasco)	31'600.00		31'600.00	30'722.20
322.14	Bca. Raiffeisen, cto. 10499.81 2008-2012	6'200.00		6'200.00	4'080.00
322.15	UBS, cto. 234-437709.90D 2005-2010	11'086.85		11'000.00	6'069.40
322.16	BSCT, 2008-2014	110'513.89		109'000.00	0.00
329.00	Interessi remuneratori su imposte	26'706.00		15'000.00	16'763.95
4	RICAVI CORRENTI				
420.00	Interessi su averi bancari		307.15	500.00	363.50
421.00	Interessi attivi di mora		4'041.50	1'000.00	140.40
421.01	Interessi su contributi di miglioria		0.00	1'000.00	967.05

**CONSUNTIVO SECONDO LA CLASSIFICAZIONE ISTITUZIONALE
PER L'ANNO 2009**

CUGNASCO-GERRA	
Pagina	45

9	FINANZE E IMPOSTE	CONSUNTIVO 2009		PREVENTIVO 2009	CONSUNTIVO 2008
		SPESE	RICAVI		
940	<i>Gestione debiti e patrimonio</i>				
4	RICAVI CORRENTI				
421.02	Interessi su contributi di costruzione canalizzazioni		6'990.35	16'000.00	19'291.70
421.03	Interessi CCP		762.25	500.00	741.00
421.04	Interessi su depositi a termine		0.00	2'000.00	0.00
421.05	Interessi su c/c Comune-ACAP		89'550.00	70'600.00	35'900.00
421.06	Interessi attivi di mora su imposte		20'229.40	15'000.00	19'479.15
426.00	Dividendo azioni S.E.S. SA		4'800.00	4'800.00	6'600.00
490.10	Accrediti interni: scuola elementare		17'495.00	16'800.00	13'637.05
	TOTALE RICAVI		144'175.65	128'200.00	97'119.85
	TOTALE SPESE	242'685.64		245'100.00	305'613.32
	SALDO		98'509.99	116'900.00	208'493.47
942	<i>Immobili patrimoniali</i>				
4	RICAVI CORRENTI				
424.00	Utili su vendita beni patrimoniali		0.00	0.00	678'258.00
	TOTALE RICAVI		0.00	0.00	678'258.00
	TOTALE SPESE	0.00		0.00	0.00
	SALDO		0.00	0.00	-678'258.00
990	<i>Ammortamenti</i>				
3	SPESE CORRENTI				
330.01	Ammortamento debitori	166.10		3'000.00	0.00
331.00	Ammortamento terreni non edificati, beni amministr.	38'050.00		38'055.00	31'712.00
331.01	Ammortamento opere genio civile	360'250.00		394'110.00	329'070.55
331.02	Ammortamento costruzioni edili	288'687.00		288'435.00	329'178.05
331.03	Ammortamento mobili, veicoli e attrezzature	39'960.00		42'270.00	14'701.45
331.04	Ammortamento contributi all'investimento	111'240.00		111'690.00	88'288.00

**CONSUNTIVO SECONDO LA CLASSIFICAZIONE ISTITUZIONALE
PER L'ANNO 2009**

9	FINANZE E IMPOSTE	CONSUNTIVO 2009		PREVENTIVO 2009	CONSUNTIVO 2008
		SPESE	RICAVI		
990	<i>Ammortamenti</i>				
3	SPESE CORRENTI				
331.05	Ammortamento altre spese d'investimento	58'950.00		71'250.00	95'810.05
332.00	Ammortamento supplementare beni amministrativi	77'610.60		80'000.00	801'517.95
4	RICAVI CORRENTI				
490.10	Accrediti interni: scuola elementare		49'644.50	49'000.00	40'700.00
	TOTALE RICAVI		49'644.50	49'000.00	40'700.00
	TOTALE SPESE	974'913.70		1'028'810.00	1'690'278.05
	SALDO		925'269.20	979'810.00	1'649'578.05

**CONSUNTIVO SECONDO LA CLASSIFICAZIONE ISTITUZIONALE
PER L'ANNO 2009**

CUGNASCO-GERRA	
Pagina	47

DICASTERO	RICAPITOLAZIONE CONTO DI INVESTIMENTO						
	USCITE			ENTRATE			
	CONSUNTIVO	2009	2009	2009	PREVENTIVO	2009	
0	AMMINISTRAZIONE GENERALE	0.00	0.00 %	0.00	0.00 %	90'000.00	0.00
1	SICUREZZA PUBBLICA	109'554.75	9.08 %	25'674.15	2.13 %	45'000.00	18'000.00
2	EDUCAZIONE	55'644.50	4.61 %	0.00	0.00 %	400'000.00	0.00
3	CULTURA E TEMPO LIBERO	31'800.00	2.64 %	0.00	0.00 %	27'000.00	0.00
6	TRAFFICO	90'004.05	7.46 %	0.00	0.00 %	541'249.00	382'000.00
7	PROTEZIONE AMBIENTE E SISTEMAZIONE TERRITORIO	297'030.45	24.62 %	205'812.00	17.06 %	1'107'500.00	981'000.00
9	FINANZE E IMPOSTE	0.00	0.00 %	974'747.60	80.81 %	0.00	1'025'810.00
TOTALI		584'033.75	48.42%	1'206'233.75	100.00 %	2'210'749.00	2'406'810.00
SALDO		622'200.00	51.58 %			196'061.00	
TOTALI A PAREGGIO		1'206'233.75		1'206'233.75		2'406'810.00	2'406'810.00

**CONSUNTIVO SECONDO LA CLASSIFICAZIONE ISTITUZIONALE
PER L'ANNO 2009**

CUGNASCO-GERRA	
Pagina	48

**RICAPITOLAZIONE CONTO DI INVESTIMENTO
PRIMA RICAPITOLAZIONE
USCITE**

ENTRATE

0	AMMINISTRAZIONE GENERALE						
090	Compiti non ripartibili	0.00	0.00	%		0.00	0.00 %
	TOTALE PER DICASTERO	0.00				0.00	
1	SICUREZZA PUBBLICA						
100	Registro fondiario	94'497.75	7.83	%		25'674.15	2.13 %
140	Polizia del fuoco	15'057.00	1.25	%		0.00	0.00 %
	TOTALE PER DICASTERO	109'554.75				25'674.15	
2	EDUCAZIONE						
210	Scuola elementare	55'644.50	4.61	%		0.00	0.00 %
	TOTALE PER DICASTERO	55'644.50				0.00	
3	CULTURA E TEMPO LIBERO						
330	Parchi e sentieri pubblici	4'800.00	0.40	%		0.00	0.00 %
390	Culto	27'000.00	2.24	%		0.00	0.00 %
	TOTALE PER DICASTERO	31'800.00				0.00	
6	TRAFFICO						
620	Strade comunali	66'904.05	5.55	%		0.00	0.00 %
690	Altro traffico	23'100.00	1.92	%		0.00	0.00 %
	TOTALE PER DICASTERO	90'004.05				0.00	
7	PROTEZIONE AMBIENTE E SISTEMAZIONE TERRITORIO						
710	Fognature e depurazione	205'812.00	17.06	%		205'812.00	17.06 %
750	Arginature	91'218.45	7.56	%		0.00	0.00 %
790	Pianificazione del territorio	0.00	0.00	%		0.00	0.00 %

CONSUNTIVO SECONDO LA CLASSIFICAZIONE ISTITUZIONALE
PER L'ANNO 2009

CUGNASCO-GERRA	
Pagina	49

RICAPITOLAZIONE CONTO DI INVESTIMENTO
PRIMA RICAPITOLAZIONE
USCITE

ENTRATE

TOTALE PER DICASTERO		297'030.45			205'812.00	
9	FINANZE E IMPOSTE					
990	Ammortamenti	0.00	0.00	%	974'747.60	80.81 %
TOTALE PER DICASTERO		0.00			974'747.60	
TOTALI		584'033.75	48.42	%	1'206'233.75	100.00 %
SALDO		622'200.00	51.58	%		
TOTALI A PAREGGIO		1'206'233.75			1'206'233.75	

**CONSUNTIVO SECONDO LA CLASSIFICAZIONE ISTITUZIONALE
PER L'ANNO 2009**

CUGNASCO-GERRA	
Pagina	50

RICAPITOLAZIONE PER GENERE DI CONTO

CONTO	%	DESCRIZIONE DEL CONTO	CONSUNTIVO 2009	PREVENTIVO 2009
5	100.00	USCITE INVEST. BENI AMMINISTRATIVI	584'033.75	2'210'749.00
50	72.07	INVESTIMENTI IN BENI AMMINISTRATIVI	420'902.40	1'987'500.00
500	0.82	TERRENI NON EDIFICATI	4'800.00	0.00
501	60.00	OPERE DEL GENIO CIVILE	350'431.90	1'402'500.00
503	9.53	COSTRUZIONI EDILI	55'644.50	400'000.00
506	1.72	MOBILI,MACCHINE,VEICOLI,ATTREZZATURE ED ISTALLAZIONI	10'026.00	140'000.00
509	0.00	ALTRI INVESTIMENTI IN BENI AMMINISTRATIVI	0.00	45'000.00
56	11.75	CONTRIBUTI PROPRI	68'633.60	73'249.00
562	11.75	COMUNI E CONSORZI COMUNALI	68'633.60	73'249.00
58	16.18	ALTRE USCITE DA ATTIVARE	94'497.75	150'000.00
581	16.18	USCITE DI PIANIFICAZIONE	94'497.75	60'000.00
589	0.00	ALTRE USCITE DA ATTIVARE	0.00	90'000.00

**CONSUNTIVO SECONDO LA CLASSIFICAZIONE ISTITUZIONALE
PER L'ANNO 2009**

CUGNASCO-GERRA	
Pagina	51

RICAPITOLAZIONE PER GENERE DI CONTO

CONTO	%	DESCRIZIONE DEL CONTO	CONSUNTIVO 2009	PREVENTIVO 2009
6	100.00	ENTRATE INVEST. BENI AMMINISTRATIVI	1'206'233.75	2'406'810.00
61	17.06	CONTRIBUTI ED INDENNITA'	205'812.00	1'295'000.00
610	17.06	CONTRIBUTI D'UTILIZZAZIONE E INDENNITA' PER BENEFICI	205'812.00	1'295'000.00
66	2.13	CONTRIBUTI PER INVESTIMENTI PROPRI	25'674.15	86'000.00
660	1.48	CONFEDERAZIONE	17'839.25	0.00
661	0.65	CANTONI	7'834.90	47'000.00
669	0.00	ALTRI CONTRIBUTI PER INVESTIMENTI	0.00	39'000.00
68	80.81	RIPORTO DEGLI AMMORTAMENTI	974'747.60	1'025'810.00
681	74.38	BENI AMMINISTRATIVI: AMMORTAMENTI ORDINARI	897'137.00	945'810.00
682	6.43	BENI AMMINISTRATIVI: AMMORTAMENTI SUPPLEMENTARI	77'610.60	80'000.00

**CONSUNTIVO SECONDO LA CLASSIFICAZIONE ISTITUZIONALE
PER L'ANNO 2009**

0	AMMINISTRAZIONE GENERALE	RIS. C.C.	IMPORTO VOTATO TOT.	CONSUNTIVO 2009		PREVENTIVO 2009
				USCITE	ENTRATE	
090	<i>Compiti non ripartibili</i>					
5	USCITE INVEST. BENI AMMINISTRATIVI					
589.00	Altri investimenti			0.00		90'000.00
	TOTALE ENTRATE				0.00	0.00
	TOTALE USCITE			0.00		90'000.00
	SALDO				0.00	90'000.00

**CONSUNTIVO SECONDO LA CLASSIFICAZIONE ISTITUZIONALE
PER L'ANNO 2009**

CUGNASCO-GERRA	
Pagina	53

1	SICUREZZA PUBBLICA	RIS. C.C.	IMPORTO VOTATO TOT.	CONSUNTIVO 2009		PREVENTIVO 2009
				USCITE	ENTRATE	
100	Registro fondiario					
5	USCITE INVEST. BENI AMMINISTRATIVI					
581.00	Digitalizzazione vecchia mappa (Cugnasco)	07-06-2004	160'000.00	47'681.00		0.00
581.06	Introduzione RFD Monti di Cugnasco	20-10-2008	45'000.00	46'816.75		45'000.00
6	ENTRATE INVEST. BENI AMMINISTRATIVI					
660.05	Digitalizzazione vecchia mappa (Cugnasco): sussidi CH				17'839.25	0.00
661.00	Digitalizzazione vecchia mappa (Cugnasco): sussidi TI				7'834.90	0.00
669.02	Introduzione RFD Monti di Cugnasco, partecip. privati	20-10-2008	18'000.00		0.00	18'000.00
	TOTALE ENTRATE				25'674.15	18'000.00
	TOTALE USCITE			94'497.75		45'000.00
	SALDO				68'823.60	27'000.00
140	Polizia del fuoco					
5	USCITE INVEST. BENI AMMINISTRATIVI					
501.01	Rete idranti	10-06-2002	65'054.40	15'057.00		0.00
	TOTALE ENTRATE				0.00	0.00
	TOTALE USCITE			15'057.00		0.00
	SALDO				15'057.00	0.00

**CONSUNTIVO SECONDO LA CLASSIFICAZIONE ISTITUZIONALE
PER L'ANNO 2009**

2	EDUCAZIONE	RIS. C.C.	IMPORTO VOTATO TOT.	CONSUNTIVO 2009		PREVENTIVO 2009
				USCITE	ENTRATE	
210	<i>Scuola elementare</i>					
5	USCITE INVEST. BENI AMMINISTRATIVI					
503.02	Ampliamento centro scolastico: progettazione	19-02-2009	410'000.00	55'644.50		400'000.00
	TOTALE ENTRATE				0.00	0.00
	TOTALE USCITE			55'644.50		400'000.00
	SALDO				55'644.50	400'000.00

**CONSUNTIVO SECONDO LA CLASSIFICAZIONE ISTITUZIONALE
PER L'ANNO 2009**

3	CULTURA E TEMPO LIBERO	RIS. C.C.	IMPORTO VOTATO TOT.	CONSUNTIVO 2009		PREVENTIVO 2009
				USCITE	ENTRATE	
330	<i>Parchi e sentieri pubblici</i>					
5	USCITE INVEST. BENI AMMINISTRATIVI					
500.00	Acquisto mappale no. 276 a Massarescio, Cugnasco	19-01-2009	4'800.00	4'800.00		0.00
	TOTALE ENTRATE				0.00	0.00
	TOTALE USCITE			4'800.00		0.00
	SALDO				4'800.00	0.00
390	<i>Culto</i>					
5	USCITE INVEST. BENI AMMINISTRATIVI					
562.00	Contributo convenzionale alla Parrocchia (Cugnasco)	25-08-1980	27'000.00	27'000.00		27'000.00
	TOTALE ENTRATE				0.00	0.00
	TOTALE USCITE			27'000.00		27'000.00
	SALDO				27'000.00	27'000.00

**CONSUNTIVO SECONDO LA CLASSIFICAZIONE ISTITUZIONALE
PER L'ANNO 2009**

CUGNASCO-GERRA	
Pagina	56

6	TRAFFICO	RIS. C.C.	IMPORTO VOTATO TOT.	CONSUNTIVO 2009		PREVENTIVO 2009
				USCITE	ENTRATE	
620	Strade comunali					
5	USCITE INVEST. BENI AMMINISTRATIVI					
501.04	Sistemazione e moderazione Via Mondelle	22-05-2006	554'357.00	1'672.15		0.00
501.18	Sistemazione strada d'accesso a nord nucleo Agarone	09-01-2008	80'000.00	35'403.80		80'000.00
501.19	Opere di moderazione del traffico Gerra Piano			0.00		100'000.00
501.20	Rifacimento ponticello stradale sul ruscello Camarino	09-06-2009	173'000.00	1'268.50		130'000.00
506.03	Acquisto trattore multifunzionale	15-03-2010	100'000.00	0.00		80'000.00
506.04	Acquisto nuovo furgone	08-02-2010	65'000.00	0.00		60'000.00
506.05	Acquisto trattorini taglia erba	09-03-2009	10'026.00	10'026.00		0.00
509.02	Numerazione vie e sentieri (Cugnasco)	26-10-2009	60'000.00	0.00		45'000.00
562.03	Contributo per sistemazione strada "Gudo-Cadenazzo"	01-02-2010	18'533.60	18'533.60		25'000.00
6	ENTRATE INVEST. BENI AMMINISTRATIVI					
610.00	Contributi di miglioria Via Collina				0.00	160'000.00
610.01	Contributi di miglioria Via Mondelle				0.00	145'000.00
610.06	Sist. strada a nord nucleo Agarone: contr. miglioria				0.00	56'000.00
669.01	Sist. e moderaz. Via Mondelle: partecipazione privati				0.00	21'000.00
	TOTALE ENTRATE				0.00	382'000.00
	TOTALE USCITE			66'904.05		520'000.00
	SALDO				66'904.05	138'000.00
690	Altro traffico					
5	USCITE INVEST. BENI AMMINISTRATIVI					
562.01	Opere stradali PTLVM	20-10-2008	212'490.00	23'100.00		21'249.00
	TOTALE ENTRATE				0.00	0.00
	TOTALE USCITE			23'100.00		21'249.00

**CONSUNTIVO SECONDO LA CLASSIFICAZIONE ISTITUZIONALE
PER L'ANNO 2009**

6	TRAFFICO	RIS. C.C.	IMPORTO VOTATO TOT.	CONSUNTIVO 2009		PREVENTIVO 2009
				USCITE	ENTRATE	
690	<i>Altro traffico</i> SALDO				23'100.00	21'249.00

**CONSUNTIVO SECONDO LA CLASSIFICAZIONE ISTITUZIONALE
PER L'ANNO 2009**

CUGNASCO-GERRA	
Pagina	58

7	PROTEZIONE AMBIENTE E SISTEMAZIONE TERRITORIO	RIS. C.C.	IMPORTO VOTATO TOT.	CONSUNTIVO 2009		PREVENTIVO 2009
				USCITE	ENTRATE	
710	<i>Fognature e depurazione</i>					
5	USCITE INVEST. BENI AMMINISTRATIVI					
501.06	Sostituzione fognatura nucleo Agarone e Via Agarone	09-01-2008	652'505.55	193'336.00		400'000.00
501.29	Spostamento fognatura sul mappale 782 ad Agarone	23-03-2009	16'000.00	12'476.00		0.00
501.50	PGS Cugnasco - Al Bosco			0.00		480'000.00
501.51	PGS Cugnasco - zona Medoscio			0.00		72'500.00
6	ENTRATE INVEST. BENI AMMINISTRATIVI					
610.02	Contributi di costruzione canalizzazioni				32'507.50	0.00
610.04	Prelevamento dall'accant. contr. costruz. canalizz.				173'304.50	905'500.00
661.02	Eliminaz. acque chiare "Via Mondelle": sussidio TI				0.00	47'000.00
	TOTALE ENTRATE				205'812.00	952'500.00
	TOTALE USCITE			205'812.00		952'500.00
	SALDO				0.00	0.00
750	<i>Arginature</i>					
5	USCITE INVEST. BENI AMMINISTRATIVI					
501.21	Premunizione caduta sassi Massarescio			11'513.10		40'000.00
501.28	Danni alluvionali G.V.: riali "Conscina" e "Cioss"			50'653.35		100'000.00
501.31	Danni alluvionali G.V.: riale Valletta-fiume Verzasca			29'052.00		0.00
6	ENTRATE INVEST. BENI AMMINISTRATIVI					
610.05	Premunizione caduta sassi Pè di Mott: contr. miglioria				0.00	28'500.00
	TOTALE ENTRATE				0.00	28'500.00
	TOTALE USCITE			91'218.45		140'000.00
	SALDO				91'218.45	111'500.00
790	<i>Pianificazione del territorio</i>					

**CONSUNTIVO SECONDO LA CLASSIFICAZIONE ISTITUZIONALE
PER L'ANNO 2009**

7	PROTEZIONE AMBIENTE E SISTEMAZIONE TERRITORIO	RIS. C.C.	IMPORTO VOTATO TOT.	CONSUNTIVO 2009		PREVENTIVO 2009
				USCITE	ENTRATE	
790	<i>Pianificazione del territorio</i>					
5	USCITE INVEST. BENI AMMINISTRATIVI					
581.07	Variante Piano Regolatore per S.I.			0.00		15'000.00
	TOTALE ENTRATE				0.00	0.00
	TOTALE USCITE			0.00		15'000.00
	SALDO				0.00	15'000.00

**CONSUNTIVO SECONDO LA CLASSIFICAZIONE ISTITUZIONALE
PER L'ANNO 2009**

9	FINANZE E IMPOSTE	RIS. C.C.	IMPORTO VOTATO TOT.	CONSUNTIVO 2009		PREVENTIVO 2009
				USCITE	ENTRATE	
990	<i>Ammortamenti</i>					
6	ENTRATE INVEST. BENI AMMINISTRATIVI					
681.00	Ammortamento ordinario beni amministrativi				897'137.00	945'810.00
682.00	Ammortamento supplementare beni amministrativi				77'610.60	80'000.00
	TOTALE ENTRATE				974'747.60	1'025'810.00
	TOTALE USCITE			0.00		0.00
	SALDO			974'747.60		-1'025'810.00

**BILANCIO DI CHIUSURA
AL 31-12-2009**

CUGNASCO-GERRA	
Pagina	61

RIASSUNTO DEL BILANCIO

	C O N S U M T I V O	
	ATTIVO	PASSIVO
RIASSUNTO DEL BILANCIO		
BENI PATRIMONIALI	8'255'307.58	
BENI AMMINISTRATIVI	9'166'700.00	
FINANZIAMENTI SPECIALI	0.00	
ECCEDEZZA PASSIVA	0.00	
CAPITALE DI TERZI		11'112'021.81
FINANZIAMENTI SPECIALI		1'578'512.25
CAPITALE PROPRIO		4'354'075.70
TOTALI	17'422'007.58	17'044'609.76
AVANZO D'ESERCIZIO		377'397.82
TOTALI A PAREGGIO	17'422'007.58	17'422'007.58

**BILANCIO DI CHIUSURA
AL 31-12-2009**

CUGNASCO-GERRA	
Pagina	62

RICAPITOLAZIONE PER GENERE DI CONTO

Conto	Descrizione del conto	Importo	Var. %	Anno precedente
1	ATTIVO			
10	LIQUIDITA'	329'737.74	-85.26	2'236'315.05
11	CREDITI	7'748'146.74	24.22	6'237'273.05
12	INVESTIMENTI IN BENI PATRIMONIALI	125'138.00	0.00	125'138.00
13	TRANSITORI ATTIVI	52'285.10	19.30	43'825.25
14	INVESTIMENTI IN BENI AMMINISTRATIVI	8'073'000.00	-6.35	8'620'800.00
15	PRESTITI E PARTECIPAZIONI	230'000.00	0.00	230'000.00
16	CONTRIBUTI PER INVESTIMENTI	671'800.00	-9.41	741'600.00
17	ALTRE SPESE ATTIVATE	191'900.00	-2.34	196'500.00
19	DISAVANZI DI ESERCIZIO	0.00		0.00
		17'422'007.58	-5.48	18'431'451.35

**BILANCIO DI CHIUSURA
AL 31-12-2009**

CUGNASCO-GERRA	
Pagina	63

RICAPITOLAZIONE PER GENERE DI CONTO

Conto	Descrizione del conto	Importo	Var. %	Anno precedente
2	PASSIVO			
20	IMPEGNI CORRENTI	709'959.46	-56.23	1'622'008.84
21	DEBITI A BREVE TERMINE	1'025'569.08	17.95	869'517.31
22	DEBITI A MEDIO E LUNGO TERMINE	7'874'300.00	-7.35	8'498'900.00
23	DEBITI PER GESTIONI SPECIALI	0.00		0.00
24	ACCANTONAMENTI	1'069'391.95	-13.95	1'242'696.45
25	TRANSITORI PASSIVI	432'801.32	24.67	347'160.25
28	IMPEGNI VERSO FINANZIAMENTI SPECIALI	1'578'512.25	5.44	1'497'092.80
29	CAPITALE PROPRIO	4'354'075.70	0.00	4'354'075.70
		17'044'609.76	-7.52	18'431'451.35

**BILANCIO DI CHIUSURA
AL 31-12-2009**

CUGNASCO-GERRA	
Pagina	64

Conto	Descrizione	SALDO	Anno preced.	Var.%	Variaz. Netta
A T T I V O		17'422'007.58	18'431'451.35	-5.48	-1'009'443.77
LIQUIDITA'		329'737.74	2'236'315.05	-85.26	-1'906'577.31
100.00	Cassa	2'567.40	2'489.00	3.15	78.40
100.01	Cassa direzione S.E.	396.55	396.20	0.09	0.35
101.00	Conto corrente postale 65-80571-5	324'368.43	2'188'898.75	-85.18	-1'864'530.32
101.01	Conto corrente postale 65-420-2	313.86	4'854.21	-93.53	-4'540.35
101.02	Conto corrente postale 65-951-6	379.87	1'044.02	-63.61	-664.15
101.03	Conto corrente postale 65-7118-7	871.45	870.75	0.08	0.70
102.00	UBS, c/c cto. 437709.B1P	594.59	0.00	999.99	594.59
102.04	Conto corrente Banca Raiffeisen 10499.76	0.00	34'845.12	-100.00	-34'845.12
102.10	UBS, c/c cto. 430690.01R	0.00	1'920.60	-100.00	-1'920.60
102.11	UBS, c/c cto. 430690.B1H	0.00	996.40	-100.00	-996.40
102.20	BSCT, cto. 1234146/001.000.001	245.59	0.00	999.99	245.59
CREDITI		7'748'146.74	6'237'273.05	24.22	1'510'873.69
111.00	Conto corrente Comune/ACAP	4'037'949.80	2'584'375.65	56.24	1'453'574.15
111.03	Prestiti ACAP	270'000.00	270'000.00	0.00	0.00
112.00	Debitori imposte comunali speciali	20'442.35	37'556.15	-45.57	-17'113.80
112.05	Imposta comunale 2005	0.00	54'172.00	-100.00	-54'172.00
112.06	Imposta comunale 2006 e precedenti	44'563.20	127'038.60	-64.92	-82'475.40
112.07	Imposta comunale 2007	44'362.60	682'666.35	-93.50	-638'303.75
112.08	Imposta comunale 2008	662'444.45	1'325'622.95	-50.03	-663'178.50
112.09	Imposta comunale 2009	1'240'295.05	0.00	999.99	1'240'295.05
113.00	Rimborsi da enti pubblici	44'182.65	48'469.95	-8.85	-4'287.30
114.00	Sussidi federali e cantonali	28'123.00	0.00	999.99	28'123.00
115.00	Imposta preventiva da recuperare	1'950.80	911.10	114.11	1'039.70
115.01	Contributi sostitutivi costruzione rifugi PCi	44'470.00	47'910.00	-7.18	-3'440.00
115.02	Contributi costruzione canalizzazioni	538'074.20	599'761.10	-10.29	-61'686.90
115.03	Tasse allacciamento fognatura	8'490.00	11'600.00	-26.81	-3'110.00
115.04	Debitori tenuta a giorno misurazione catastale	2'783.15	5'384.90	-48.32	-2'601.75
115.05	Tasse controllo bruciatori	480.00	545.00	-11.93	-65.00
115.06	Tasse cancelleria	380.00	75.00	406.67	305.00
115.07	Affitti	38'470.00	3'470.00		35'000.00
115.08	Tasse refezione S.I.	4'716.50	37'220.50	-87.33	-32'504.00

**BILANCIO DI CHIUSURA
AL 31-12-2009**

CUGNASCO-GERRA	
Pagina	65

Conto	Descrizione	SALDO	Anno preced.	Var.%	Variaz. Netta
115.10	Tasse cimiteri	1'120.65	4'752.10	-76.42	-3'631.45
115.12	Autorizzazioni edilizie	5'181.20	4'210.75	23.05	970.45
115.13	Sacchi tassati rifiuti	8'773.84	14'817.90	-40.79	-6'044.06
115.14	Debitori diversi	67'516.15	39'476.80	71.03	28'039.35
115.15	Tasse raccolta rifiuti	156'573.55	30'154.15	419.24	126'419.40
115.16	Tasse uso canalizzazioni	175'537.35	16'024.15	995.45	159'513.20
115.91	Assicurazione infortuni	5'466.50	2'796.45	95.48	2'670.05
115.92	Assicurazione malattia	424.80	7'835.80	-94.58	-7'411.00
115.93	Cassa pensione	0.00	178.40	-100.00	-178.40
115.99	Altri debitori	264'673.85	250'539.20	5.64	14'134.65
119.00	Contributi di miglioria canali Gerra Piano	15'703.60	27'031.10	-41.91	-11'327.50
119.03	Contributi di miglioria strada Sciarana (I-II tappa)	2'487.05	2'487.05	0.00	0.00
119.05	IVA precedente servizio raccolta rifiuti	12'510.45	189.95		12'320.50
	INVESTIMENTI IN BENI PATRIMONIALI	125'138.00	125'138.00	0.00	0.00
121.00	Azioni e quote di partecipazione	1'300.00	1'300.00	0.00	0.00
123.00	Immobili	123'838.00	123'838.00	0.00	0.00
	TRANSITORI ATTIVI	52'285.10	43'825.25	19.30	8'459.85
139.00	Altri transitori attivi	52'285.10	43'825.25	19.30	8'459.85
	INVESTIMENTI IN BENI AMMINISTRATIVI	8'073'000.00	8'620'800.00	-6.35	-547'800.00
	TERRENI NON EDIFICATI	722'900.00	761'000.00	-5.01	-38'100.00
140.00	Terreni non edificati	722'900.00	761'000.00	-5.01	-38'100.00
	OPERE DEL GENIO CIVILE	3'348'900.00	3'602'500.00	-7.04	-253'600.00
141.00	Strade	1'759'400.00	1'913'800.00	-8.07	-154'400.00
141.02	Piazze	141'100.00	156'800.00	-10.01	-15'700.00
141.03	Posteggi	262'100.00	291'300.00	-10.02	-29'200.00
141.05	Sentieri	227'000.00	252'300.00	-10.03	-25'300.00
141.06	Ponti e passerelle pedonali	17'100.00	19'100.00	-10.47	-2'000.00
141.07	Segnaletica stradale	0.00	10'000.00	-100.00	-10'000.00
141.10	Illuminazione pubblica	33'800.00	37'600.00	-10.11	-3'800.00
141.11	Rete idranti	52'200.00	50'300.00	3.78	1'900.00
141.12	Opere di premunizione caduta sassi	129'300.00	141'900.00	-8.88	-12'600.00
141.13	Piazze dei rifiuti e compostaggio	83'100.00	102'600.00	-19.01	-19'500.00

**BILANCIO DI CHIUSURA
AL 31-12-2009**

CUGNASCO-GERRA	
Pagina	66

Conto	Descrizione	SALDO	Anno preced.	Var.%	Variaz. Netta
141.14	Canalizzazioni	163'700.00	181'900.00	-10.01	-18'200.00
141.15	Interventi ai corsi d'acqua, arginature	480'100.00	444'900.00	7.91	35'200.00
	COSTRUZIONI EDILI	3'917'700.00	4'124'100.00	-5.00	-206'400.00
143.00	Edifici amministrativi	1'463'000.00	1'573'200.00	-7.00	-110'200.00
143.01	Edifici scolastici scuola elementare	714'300.00	708'300.00	0.85	6'000.00
143.02	Edifici scolastici scuola dell'infanzia	502'800.00	540'700.00	-7.01	-37'900.00
143.03	Magazzini	83'300.00	89'600.00	-7.03	-6'300.00
143.04	Altri edifici	34'500.00	37'100.00	-7.01	-2'600.00
143.05	Cimiteri e camere mortuarie	645'500.00	694'100.00	-7.00	-48'600.00
143.06	Rifugi protezione della popolazione	139'100.00	149'600.00	-7.02	-10'500.00
143.07	Orologi	31'800.00	34'200.00	-7.02	-2'400.00
143.08	Parchi gioco	303'400.00	297'300.00	2.05	6'100.00
	MOBILI,MACCHINE,VEICOLI, ATTREZZATURE E INSTALLAZIONI	83'500.00	133'200.00	-37.31	-49'700.00
146.00	Installazione e programmi informatici	23'800.00	34'100.00	-30.21	-10'300.00
146.02	Mobili e arredamento	37'900.00	54'200.00	-30.07	-16'300.00
146.03	Veicoli	10'000.00	0.00	999.99	10'000.00
146.04	Macchinari e installazioni	11'800.00	30'900.00	-61.81	-19'100.00
146.05	Attrezzi	0.00	14'000.00	-100.00	-14'000.00
	PRESTITI E PARTECIPAZIONI	230'000.00	230'000.00	0.00	0.00
155.00	Azioni S.E.S. SA	60'000.00	60'000.00	0.00	0.00
155.01	Azioni Centro Balneare Regionale SA (CBR)	170'000.00	170'000.00	0.00	0.00
	CONTRIBUTI PER INVESTIMENTI	671'800.00	741'600.00	-9.41	-69'800.00
161.00	Cantone	223'200.00	262'700.00	-15.04	-39'500.00
162.00	Comuni e Consorzi	411'900.00	435'700.00	-5.46	-23'800.00
165.00	Istituzioni private	36'700.00	43'200.00	-15.05	-6'500.00
	ALTRE SPESE ATTIVATE	191'900.00	196'500.00	-2.34	-4'600.00
171.00	Uscite di pianificazione	0.00	10'500.00	-100.00	-10'500.00
179.00	Altre uscite attivate	191'900.00	186'000.00	3.17	5'900.00

**BILANCIO DI CHIUSURA
AL 31-12-2009**

CUGNASCO-GERRA	
Pagina	67

Conto	Descrizione	SALDO	Anno preced.	Var.%	Variaz. Netta
PASSIVO		17'044'609.76	18'431'451.35	-7.52	-1'386'841.59
IMPEGNI CORRENTI		709'959.46	1'622'008.84	-56.23	-912'049.38
200.00	AVS	0.00	0.00	0.00	0.00
200.01	Assicurazione infortuni	0.00	0.00	0.00	0.00
200.02	Assicurazione malattia	0.00	0.00	0.00	0.00
200.03	Cassa pensione	0.00	0.00	0.00	0.00
200.04	Credito assegni eccedenze imposte e altri	3'456.95	3'711.95	-6.87	-255.00
200.05	Creditori	465'220.05	1'342'426.85	-65.34	-877'206.80
201.00	Cauzioni e depositi	16'012.60	13'612.60	17.63	2'400.00
206.00	Conto corrente Stato/Comune	211'736.36	0.00	999.99	211'736.36
206.01	Conto corrente Stato/Comune (ex Cugnasco)	0.00	166'414.06	-100.00	-166'414.06
206.02	Conto corrente Stato/Comune (ex Gerra)	0.00	94'996.48	-100.00	-94'996.48
206.03	Conto corrente Comune/ACAP	0.00	0.00	0.00	0.00
209.00	IVA creditore servizio raccolta rifiuti	13'533.50	846.90		12'686.60
DEBITI A BREVE TERMINE		1'025'569.08	869'517.31	17.95	156'051.77
210.04	UBS SA, cto. 246-437709.B1P	0.00	869'516.11	-100.00	-869'516.11
210.05	BSCT, cto. 1234146/001.000.001	0.00	1.20	-100.00	-1.20
210.06	Conto corrente Banca Raiffeisen, 10499.76	25'569.08	0.00	999.99	25'569.08
210.10	Postfinance 26.11.2009-26.01.2010	1'000'000.00	0.00	999.99	1'000'000.00
DEBITI A MEDIO E LUNGO TERMINE		7'874'300.00	8'498'900.00	-7.35	-624'600.00
221.00	UBS SA, cto. 234-437709.90Y 2005-2010	250'000.00	300'000.00	-16.67	-50'000.00
221.01	UBS SA, cto. 234-437709.90U 2007-2012	320'000.00	380'000.00	-15.79	-60'000.00
221.04	Banca Raiffeisen, cto. 10499.22	0.00	300'000.00	-100.00	-300'000.00
221.05	UBS SA, cto. 234-437709.90R 2006-2011	390'000.00	450'000.00	-13.33	-60'000.00
221.08	Banca Raiffeisen no. 10499.12	280'000.00	320'000.00	-12.50	-40'000.00
221.09	Postfinance 2008-2013	1'000'000.00	1'000'000.00	0.00	0.00
221.10	Banca Raiffeisen 2008-2012, no. 10499.81	175'000.00	200'000.00	-12.50	-25'000.00
221.11	BSCT, 2008-2014	5'000'000.00	5'000'000.00	0.00	0.00
221.12	UBS SA, cto. 234-437709.90D 2005-2010	400'000.00	450'000.00	-11.11	-50'000.00
229.00	Credito LIM CH	12'000.00	18'000.00	-33.33	-6'000.00
229.01	Credito LIM TI	6'000.00	9'500.00	-36.84	-3'500.00
229.02	Credito LIM CH 1991	0.00	11'800.00	-100.00	-11'800.00
229.03	Credito LIM TI 1991	12'000.00	23'000.00	-47.83	-11'000.00

**BILANCIO DI CHIUSURA
AL 31-12-2009**

CUGNASCO-GERRA	
Pagina	68

Conto	Descrizione	SALDO	Anno preced.	Var.%	Variaz. Netta
229.04	Credito LIM CH 1994	3'600.00	5'500.00	-34.55	-1'900.00
229.05	Credito LIM TI 1994	5'500.00	7'400.00	-25.68	-1'900.00
229.06	Credito LIM CH 1997, Riale del Cioss	8'600.00	10'400.00	-17.31	-1'800.00
229.07	Credito LIM TI 1997, Riale del Cioss	11'600.00	13'300.00	-12.78	-1'700.00
ACCANTONAMENTI		1'069'391.95	1'242'696.45	-13.95	-173'304.50
241.00	Fondo eccedenza contributi costruz. canalizzazioni	1'069'391.95	1'242'696.45	-13.95	-173'304.50
TRANSITORI PASSIVI		432'801.32	347'160.25	24.67	85'641.07
259.00	Riversamento patenti caccia e pesca al Cantone	510.00	18'369.10	-97.22	-17'859.10
259.01	Partite di giro Delegazione tutoria	2'438.60	2'438.60	0.00	0.00
259.04	Documenti di identità	855.00	1'200.00	-28.75	-345.00
259.06	Rimborso Petroplast sacchi tassati	0.00	0.00	0.00	0.00
259.08	Riaccrediti in CCP e riversamento pagameti errati	13'402.55	5'974.70	124.32	7'427.85
259.09	Stipendi da versare	13'633.10	60'494.45	-77.46	-46'861.35
259.10	Altre partite di giro	19'751.60	13'484.50	46.48	6'267.10
259.11	Altri transitori passivi	379'168.62	215'911.40	75.61	163'257.22
259.12	AF da ripartire	0.00	0.00	0.00	0.00
259.13	Fatture tassa refezione S.I.	0.00	29'287.50	-100.00	-29'287.50
259.90	Assestamento debitori	3'041.85	0.00	999.99	3'041.85
IMPEGNI VERSO FINANZIAMENTI SPECIALI		1'578'512.25	1'497'092.80	5.44	81'419.45
280.00	Accantonamento manutenzione straordinaria canalizzaz.	298'035.95	285'116.50	4.53	12'919.45
282.00	Accantonamento contributi sostitutivi posteggi	76'500.00	56'500.00	35.40	20'000.00
283.00	Fondo costruzione rifugi PCi	1'203'976.30	1'155'476.30	4.20	48'500.00
CAPITALE PROPRIO		4'354'075.70	4'354'075.70	0.00	0.00
290.00	Avanzo degli esercizi precedenti	4'354'075.70	4'354'075.70	0.00	0.00

Movimenti e saldi iniziali e finali dei conti di bilancio
Anno: 2009

CUGNASCO-GERRA	
Data	04-05-2010
Pagina	1 / 1
Giornale	

Gruppi Contabili	Saldi iniziali		Movimenti nell'anno			Saldi finali al 31/12	
	ATTIVO	PASSIVO	DARE	AVERE	SALDO	ATTIVO	PASSIVO
10 Liquidità	2'236'315.05		12'856'373.27	14'762'950.58	-1'906'577.31	329'737.74	
11 Crediti	6'237'273.05		8'903'029.33	7'392'155.64	1'510'873.69	7'748'146.74	
12 Investimenti in beni patrimoniali	125'138.00		0.00	0.00	0.00	125'138.00	
13 Transitori attivi	43'825.25		48'285.10	39'825.25	8'459.85	52'285.10	
14 Investimenti in beni amministrativi	8'620'800.00		447'902.40	995'702.40	-547'800.00	8'073'000.00	
15 Prestiti e partecipazioni	230'000.00		0.00	0.00	0.00	230'000.00	
16 Contributi per investimenti	741'600.00		41'633.60	111'433.60	-69'800.00	671'800.00	
17 Altre uscite attivate	196'500.00		94'497.75	99'097.75	-4'600.00	191'900.00	
18 Anticipi e finanziamenti speciali	0.00		0.00	0.00	0.00	0.00	
19 Eccedenza passiva	0.00		0.00	0.00	0.00	0.00	
20 Impegni correnti		1'622'008.84	9'877'789.14	8'965'739.76	-912'049.38		709'959.46
21 Debiti a breve termine		869'517.31	980'342.54	1'136'394.31	156'051.77		1'025'569.08
22 Debiti a medio e lungo termine		8'498'900.00	624'600.00	0.00	-624'600.00		7'874'300.00
23 Debiti per gestioni speciali		0.00	0.00	0.00	0.00		0.00
24 Accantonamenti		1'242'696.45	173'304.50	0.00	-173'304.50		1'069'391.95
25 Transitori passivi		347'160.25	2'808'568.65	2'894'209.72	85'641.07		432'801.32
28 Impegni verso finanziamenti speciali		1'497'092.80	20'126.05	101'545.50	81'419.45		1'578'512.25
29 Capitale proprio		4'354'075.70	0.00	0.00	0.00		4'354'075.70
Totale	18'431'451.35	18'431'451.35	36'876'452.33	36'499'054.51	377'397.82	17'422'007.58	17'044'609.76

COMUNE DI CUGNASCO-GERRA

RICAPITOLAZIONE AMMORTAMENTI BENI AMMINISTRATIVI - 2009

Beni amministrativi	Valore a bilancio al 1.1.2009 Fr.	Uscite per investimenti 2009 Fr.	Entrate per investimenti 2009 Fr.	Valore prima dell' ammortamento Fr.	Ammortamenti				Valore a bilancio al 31.12.2009 Fr.
					Tasso %	ordinari Fr.	supplementari Fr.	Totale Fr.	
A - Terreni non edificati	761'000.00	4'800.00	0.00	765'800.00	5	38'050.00	4'850.00	42'900.00	722'900.00
B - Opere del genio civile	3'602'500.00	350'431.90	205'812.00	3'747'119.90	10	360'250.00	37'969.90	398'219.90	3'348'900.00
C - Costruzioni edili	4'124'100.00	82'644.50	0.00	4'206'744.50	7	288'687.00	357.50	289'044.50	3'917'700.00
D - Mobilio, macchine, veicoli	133'200.00	10'026.00	0.00	143'226.00	30	39'960.00	19'766.00	59'726.00	83'500.00
E - Altri investimenti	196'500.00	94'497.75	25'674.15	265'323.60	30	58'950.00	14'473.60	73'423.60	191'900.00
F - Contributi a investimenti	741'600.00	41'633.60	0.00	783'233.60	15	111'240.00	193.60	111'433.60	671'800.00
G - Partecipazioni beni amministrativi	230'000.00	0.00	0.00	230'000.00	0	0.00	0.00	0.00	230'000.00
	9'788'900.00	584'033.75	231'486.15	10'141'447.60		897'137.00	77'610.60	974'747.60	9'166'700.00

Ammortamento medio beni amministrativi:

10.20%

COMUNE DI CUGNASCO-GERRA**TABELLA DEGLI AMMORTAMENTI****ESERCIZIO: 2009**

Beni amministrativi	Valore a bilancio al 1.1.2009 Fr.	Uscite per investimenti 2009 Fr.	Entrate per investimenti 2009 Fr.	Valore prima dell'ammortamento Fr.	Ammortamenti				Valore a bilancio al 31.12.2009 Fr.
					Tasso %	ordinari Fr.	supplementari Fr.	Totale Fr.	
A - Terreni non edificati	761'000.00	4'800.00	0.00	765'800.00		38'050.00	4'850.00	42'900.00	722'900.00
140.00 - Terreni non edificati	761'000.00	4'800.00	0.00	765'800.00	5	38'050.00	4'850.00	42'900.00	722'900.00
B - Opere del genio civile	3'602'500.00	350'431.90	205'812.00	3'747'119.90		360'250.00	37'969.90	398'219.90	3'348'900.00
141.00 - Strade	1'913'800.00	37'075.95	0.00	1'950'875.95	10	191'380.00	95.95	191'475.95	1'759'400.00
141.01 - Marciapiedi	0.00	0.00	0.00	0.00	10	0.00	0.00	0.00	0.00
141.02 - Piazze	156'800.00	0.00	0.00	156'800.00	10	15'680.00	20.00	15'700.00	141'100.00
141.03 - Posteggi	291'300.00	0.00	0.00	291'300.00	10	29'130.00	70.00	29'200.00	262'100.00
141.05 - Sentieri	252'300.00	0.00	0.00	252'300.00	10	25'230.00	70.00	25'300.00	227'000.00
141.06 - Ponti e passerelle pedonali	19'100.00	1'268.50	0.00	20'368.50	10	1'910.00	1'358.50	3'268.50	17'100.00
141.07 - Segnaletica stradale	10'000.00	0.00	0.00	10'000.00	10	1'000.00	9'000.00	10'000.00	0.00
141.10 - Illuminazione pubblica	37'600.00	0.00	0.00	37'600.00	10	3'760.00	40.00	3'800.00	33'800.00
141.11 - Rete idranti	50'300.00	15'057.00	0.00	65'357.00	10	5'030.00	8'127.00	13'157.00	52'200.00
141.12 - Opere di preminizione caduta sassi	141'900.00	11'513.10	0.00	153'413.10	10	14'190.00	9'923.10	24'113.10	129'300.00
141.13 - Piazze dei rifiuti e compostaggio	102'600.00	0.00	0.00	102'600.00	10	10'260.00	9'240.00	19'500.00	83'100.00
141.14 - Canalizzazioni	181'900.00	205'812.00	205'812.00	181'900.00	10	18'190.00	10.00	18'200.00	163'700.00
141.15 - Interventi ai corsi d'acqua, arginature	444'900.00	79'705.35	0.00	524'605.35	10	44'490.00	15.35	44'505.35	480'100.00
C - Costruzioni edili	4'124'100.00	82'644.50	0.00	4'206'744.50		288'687.00	357.50	289'044.50	3'917'700.00
143.00 - Edifici amministrativi	1'573'200.00	0.00	0.00	1'573'200.00	7	110'124.00	76.00	110'200.00	1'463'000.00
143.01 - Edifici scolastici scuola elementare	708'300.00	55'644.50	0.00	763'944.50	7	49'581.00	63.50	49'644.50	714'300.00

COMUNE DI CUGNASCO-GERRA**TABELLA DEGLI AMMORTAMENTI****ESERCIZIO: 2009**

Beni amministrativi	Valore a bilancio al 1.1.2009 Fr.	Uscite per investimenti 2009 Fr.	Entrate per investimenti 2009 Fr.	Valore prima dell'ammortamento Fr.	Ammortamenti				Valore a bilancio al 31.12.2009 Fr.
					Tasso %	ordinari Fr.	supplementari Fr.	Totale Fr.	
143.02 - Edifici scolastici scuola dell'infanzia	540'700.00	0.00	0.00	540'700.00	7	37'849.00	51.00	37'900.00	502'800.00
143.03 - Magazzini	89'600.00	0.00	0.00	89'600.00	7	6'272.00	28.00	6'300.00	83'300.00
143.04 - Altri edifici	37'100.00	0.00	0.00	37'100.00	7	2'597.00	3.00	2'600.00	34'500.00
143.05 - Cimiteri e camere mortuarie	694'100.00	0.00	0.00	694'100.00	7	48'587.00	13.00	48'600.00	645'500.00
143.06 - Rifugi protezione della popolazione	149'600.00	0.00	0.00	149'600.00	7	10'472.00	28.00	10'500.00	139'100.00
143.07 - Orologi	34'200.00	0.00	0.00	34'200.00	7	2'394.00	6.00	2'400.00	31'800.00
143.08 - Parchi gioco	297'300.00	27'000.00	0.00	324'300.00	7	20'811.00	89.00	20'900.00	303'400.00
D - Mobilio, macchine, veicoli	133'200.00	10'026.00	0.00	143'226.00		39'960.00	19'766.00	59'726.00	83'500.00
146.00 - Installazione e programmi informatici	34'100.00	0.00	0.00	34'100.00	30	10'230.00	70.00	10'300.00	23'800.00
146.02 - Mobili e arredamento	54'200.00	0.00	0.00	54'200.00	30	16'260.00	40.00	16'300.00	37'900.00
146.03 - Veicoli	0.00	10'026.00	0.00	10'026.00	30	0.00	26.00	26.00	10'000.00
146.04 - Macchinari e installazioni	30'900.00	0.00	0.00	30'900.00	30	9'270.00	9'830.00	19'100.00	11'800.00
146.05 - Attrezzi	14'000.00	0.00	0.00	14'000.00	30	4'200.00	9'800.00	14'000.00	0.00
E - Altri investimenti	196'500.00	94'497.75	25'674.15	265'323.60		58'950.00	14'473.60	73'423.60	191'900.00
171.00 - Uscite di pianificazione	10'500.00	0.00	0.00	10'500.00	30	3'150.00	7'350.00	10'500.00	0.00
179.00 - Altre uscite attivate	186'000.00	94'497.75	25'674.15	254'823.60	30	55'800.00	7'123.60	62'923.60	191'900.00
F - Contributi a investimenti	741'600.00	41'633.60	0.00	783'233.60		111'240.00	193.60	111'433.60	671'800.00
161.00 - Cantone	262'700.00	0.00	0.00	262'700.00	15	39'405.00	95.00	39'500.00	223'200.00
162.00 - Comuni e consorzi comunali	435'700.00	41'633.60	0.00	477'333.60	15	65'355.00	78.60	65'433.60	411'900.00
165.00 - Istituzioni private	43'200.00	0.00	0.00	43'200.00	15	6'480.00	20.00	6'500.00	36'700.00

COMUNE DI CUGNASCO-GERRA**TABELLA DEGLI AMMORTAMENTI****ESERCIZIO: 2009**

Beni amministrativi	Valore a bilancio al 1.1.2009 Fr.	Uscite per investimenti 2009 Fr.	Entrate per investimenti 2009 Fr.	Valore prima dell'ammortamento Fr.	Ammortamenti				Valore a bilancio al 31.12.2009 Fr.
					Tasso %	ordinari Fr.	supplementari Fr.	Totale Fr.	
G - Partecipazioni beni amministrativi	230'000.00	0.00	0.00	230'000.00		0.00	0.00	0.00	230'000.00
155.00 - Azioni S.E.S. SA	60'000.00	0.00	0.00	60'000.00	0	0.00	0.00	0.00	60'000.00
155.01 - Azioni Centro balneare (CBR)	170'000.00	0.00	0.00	170'000.00	0	0.00	0.00	0.00	170'000.00
	9'788'900.00	584'033.75	231'486.15	10'141'447.60		897'137.00	77'610.60	974'747.60	9'166'700.00

COMUNE DI CUGNASCO-GERRA

INVENTARIO DI BILANCIO AL 31.12.2009

	Anno	Costo lordo	Sussidi	Contributi	Costo Netto	Ammortamenti cumulati Alienazioni	Valore residuo
		Fr.	Fr.	Fr.	Fr.	Fr.	Fr.
A - INVESTIMENTI IN BENI PATRIMONIALI							
121.00 - Azioni e quote di partecipazioni		1700.00	0.00	0.00	1700.00	-400.00	1'300.00
Quote Banca Raiffeisen (Cugnasco)		200.00	0.00	0.00	200.00	-200.00	0.00 1)
Quote Banca Raiffeisen (Gerra)		200.00	0.00	0.00	200.00	-200.00	0.00 1)
Quote Banca Raiffeisen (Cugnasco-Gerra)	2008	200.00	0.00	0.00	200.00	0.00	200.00
CECS, quota partecipazione (Gerra)		1000.00	0.00	0.00	1000.00	0.00	1000.00
ALVAD quota sociale (Gerra)		100.00	0.00	0.00	100.00	0.00	100.00
123.00 - Immobili		971'600.50	0.00	0.00	971'600.50	-847'762.50	123'838.00
Terreno Trembelina, no. 307 RFD (Gerra)	1971	7'300.00	0.00	0.00	7'300.00	0.00	7'300.00
Terreno Gerre di Sotto, no. 4535 RFD (Gerra)	1976	37'500.00	0.00	0.00	37'500.00	0.00	37'500.00
Terreno Breschini-Vosti-Franchini (Gerra)	1991	1'472.00	0.00	0.00	1'472.00	0.00	1'472.00
Terreno mappale no. 137 RFD, ex Sciolli (v. BA) (Gerra)	1993	242'854.50	0.00	0.00	242'854.50	-242'854.50	0.00 2)
Terreni Consorzio RT collina (Gerra)	2000	71'600.00	0.00	0.00	71'600.00	0.00	71'600.00
Terreno mappale no. 1251 MCD, Gerra P. (alienato) (Gerra)	2001	25'948.00	0.00	0.00	25'948.00	-25'948.00	0.00 2)
Terreni d'investimento e boschi senza utilizzo (Cugnasco)		5'966.00	0.00	0.00	5'966.00	0.00	5'966.00
Terreno a Berogna (83 RFD)	2006-2008	578'960.00	0.00	0.00	578'960.00	-578'960.00	0.00 2)
129.00 - Altri investimenti in beni patrimoniali		11'400.00	0.00	0.00	11'400.00	-11'400.00	0.00
Via Riazzino: rettifica confine	2008	11'400.00	0.00	0.00	11'400.00	-11'400.00	0.00
A - INVESTIMENTI IN BENI PATRIMONIALI		984'700.50	0.00	0.00	984'700.50	-859'562.50	125'138.00

B - BENI AMMINISTRATIVI

COMUNE DI CUGNASCO-GERRA

INVENTARIO DI BILANCIO AL 31.12.2009

	Anno	Costo lordo	Sussidi	Contributi	Costo Netto	Ammortamenti cumulati Alienazioni	Valore residuo
		Fr.	Fr.	Fr.	Fr.	Fr.	Fr.
TERRENI NON EDIFICATI		1'713'906.40	0.00	-358'589.70	1'355'316.70	-632'416.70	722'900.00
140.00 Terreni non edificati		1'713'906.40	0.00	-358'589.70	1'355'316.70	-632'416.70	722'900.00
Terreno Trembelina, no. 252 RFD (Gerra)	1966	18'678.00	0.00	0.00	18'678.00	-18'678.00	0.00
Mappale no. 124 (Gerra)	1975	114'200.00	0.00	0.00	114'200.00	-92'825.00	21'375.00
Terreno Gerre di Sotto Al Porto, no. 4501 RFD (Gerra)	1979	66'360.00	0.00	0.00	66'360.00	-43'940.00	22'420.00
Monda, no. 3660 (Gerra)	1985	216.00	0.00	0.00	216.00	-216.00	0.00
Terreno mappale no. 137 (Gerra)	1993	242'854.50	0.00	0.00	242'854.50	-26'919.50	215'935.00
Terreno amm. Piazza Posta - ex Giulieri (Cugnasco)	1992-1995	550'051.50	0.00	0.00	550'051.50	-302'861.50	247'190.00
Terreni RT (Gerra)	1997	358'589.70	0.00	-358'589.70	0.00	0.00	0.00
Mappale 1081 (ex 105 RT) (Cugnasco)	1998	142'096.70	0.00	0.00	142'096.70	-55'456.70	86'640.00
Terreno Otth Hans (Via ai Lògh) (Gerra)	1999	1'000.00	0.00	0.00	1'000.00	-1'000.00	0.00
Casa Rustica, no. 119-121 RFD (Gerra)	2001	162'019.40	0.00	0.00	162'019.40	-53'674.40	108'345.00
Mappale no. 187 a Boscioredo (Cugnasco)	2002	8'000.00	0.00	0.00	8'000.00	-8'000.00	0.00
Altri terreni non alienabili (Cugnasco)	1990-1993	45'040.60	0.00	0.00	45'040.60	-24'045.60	20'995.00
Terreno mappale no. 276, Massarescio (Cugnasco)	2009	4'800.00	0.00	0.00	4'800.00	-4'800.00	0.00
OPERE DEL GENIO CIVILE		21'505'452.45	-5'435'167.40	-5'194'368.25	10'875'916.80	-7'776'380.55	3'348'900.00
141.00 Strade		7'695'666.90	-194'609.00	-1'220'476.55	6'280'581.35	-4'521'181.35	1'759'400.00
Via alle Scuole (Gerra)	1969	84'178.40	0.00	-777.60	83'400.80	-52'170.80	31'230.00
Strada CFPS-Ristorante Pedrazzi-Via Campisc (Gerra)	1969	77'677.95	0.00	-4'695.05	72'982.90	-72'982.90	0.00
Via Riazzino (Gerra)	1974-2008	59'605.00	0.00	0.00	59'605.00	-59'605.00	0.00
Via Terricciuole (Gerra)	1974	753'715.70	0.00	-83'368.90	670'346.80	-575'756.80	94'590.00
Via Zota (Gerra)	1977	115'000.00	0.00	-34'494.00	80'506.00	-80'506.00	0.00
Vie Centrale-Rèsega-Trembelina (Gerra)	1979	439'386.80	0.00	-160'749.70	278'637.10	-250'287.10	28'350.00
Strada Ganne (Gerra)	1981	240'949.30	0.00	-56'863.00	184'086.30	-137'736.30	46'350.00
Strada Gerra	1981	153'790.75	0.00	-34'174.00	119'616.75	-104'856.75	14'760.00
Via Roccolo (Gerra)	1981	452'472.15	-6'900.00	-131'936.20	313'635.95	-233'715.95	79'920.00
Strade Croce (Gerra)	1981	67'935.35	0.00	-9'467.30	58'468.05	-58'468.05	0.00
Via Campisc (Gerra)	1982	1'004.00	0.00	0.00	1'004.00	-1'004.00	0.00
Via Mulino (Gerra)	1982	380.00	0.00	0.00	380.00	-380.00	0.00
Via Pè di Mott (Gerra)	1982	2'678.00	0.00	0.00	2'678.00	-2'678.00	0.00

COMUNE DI CUGNASCO-GERRA

INVENTARIO DI BILANCIO AL 31.12.2009

	Anno	Costo lordo	Sussidi	Contributi	Costo Netto	Ammortamenti cumulati Alienazioni	Valore residuo
		Fr.	Fr.	Fr.	Fr.	Fr.	Fr.
Via Fontanedo (Gerra)	1986	19'980.00	-2'000.00	-10'698.00	7'282.00	-7'282.00	0.00
Via ai Lògh (Gerra)	1988	20'591.80	0.00	0.00	20'591.80	-20'591.80	0.00
Via Scaletta (Gerra)	1990	92'171.70	0.00	-27'905.45	64'266.25	-45'816.25	18'450.00
Strada Centro scolastico consortile (Gerra)	1996	158'007.35	0.00	-5'000.00	153'007.35	-89'287.35	63'720.00
Altre strade (1996)	1996	140'534.00	0.00	0.00	140'534.00	-89'594.00	50'940.00
Via Fontanedo-Via ai Lògh-Via Ciosett (Gerra)	1998	143'156.00	0.00	-70'000.00	73'156.00	-48'496.00	24'660.00
Via Vaslina (Gerra)	1999	222'110.75	-111'290.00	0.00	110'820.75	-59'700.75	51'120.00
Via Cà di Sopra (Gerra)	2002	28'998.75	0.00	-17'000.00	11'998.75	-11'998.75	0.00
Via Pè di Mott (Gerra)	2003	14'164.45	0.00	0.00	14'164.45	-14'164.45	0.00
Via Campisc (Gerra)	2003	22'317.65	0.00	0.00	22'317.65	-8'547.65	13'770.00
Verniciatura barriere stradali (Gerra)	2003	18'374.30	0.00	0.00	18'374.30	-7'844.30	10'530.00
Strada Case di Sotto (Gerra)	2005	21'252.90	0.00	0.00	21'252.90	-6'042.90	15'210.00
Strade (Cugnasco)	1992-2004	269'390.25	0.00	-6'350.00	263'040.25	-201'210.25	61'830.00
Strade Serte e Berogna (Cugnasco)	1988-1994	421'234.75	0.00	-102'882.00	318'352.75	-273'982.75	44'370.00
Strada Sciarana - Al Bosco (Cugnasco)	1991-2008	1'331'605.10	-74'419.00	-219'024.55	1'038'161.55	-607'871.55	430'290.00
Strada Piazza Posta - Cortascie (Cugnasco)		50'000.00	0.00	0.00	50'000.00	-50'000.00	0.00
Strada "La Motta" (Cugnasco)	1988-1996	1'411'601.70	0.00	-245'090.80	1'166'510.90	-1'000'640.90	165'870.00
Strada nucleo paese (Cugnasco)	1989-1990	160'600.00	0.00	0.00	160'600.00	-139'360.00	21'240.00
Terreni Via Terricciuole-Via Cà Bianca (Gerra)	2000	38'143.65	0.00	0.00	38'143.65	-11'343.65	26'800.00
Via Cà Bianca	2008	8'372.85	0.00	0.00	8'372.85	-8'372.85	0.00
Sistemazione viaria Gerra Piano	2008	10'230.00	0.00	0.00	10'230.00	-10'230.00	0.00
Strada in zona "La Croce"	2008	18'537.60	0.00	0.00	18'537.60	-3'237.60	15'300.00
Strade Boscioredo-Serte-Camarino e Cantonale (Cugnasco)	1990-2009	584'064.35	0.00	0.00	584'064.35	-169'364.35	414'700.00
Strada accesso a nord nucleo Agarone	2008-2009	41'453.60	0.00	0.00	41'453.60	-6'053.60	35'400.00
141.01 Marciapiedi		14'820.00	0.00	0.00	14'820.00	-14'820.00	0.00
Punto raccolta allievi	1994-1995	14'820.00	0.00	0.00	14'820.00	-14'820.00	0.00
141.02 Piazze		283'998.55	0.00	0.00	283'998.55	-142'898.55	141'100.00
Piazza della Posta	1988-1989	145'145.50	0.00	0.00	145'145.50	-128'145.50	17'000.00
Sistemazione Piazza del Tiglio (Cugnasco)	2007-2008	138'853.05	0.00	0.00	138'853.05	-14'753.05	124'100.00

COMUNE DI CUGNASCO-GERRA

INVENTARIO DI BILANCIO AL 31.12.2009

	Anno	Costo lordo	Sussidi	Contributi	Costo Netto	Ammortamenti cumulati Alienazioni	Valore residuo
		Fr.	Fr.	Fr.	Fr.	Fr.	Fr.
141.03 Posteggi		1'344'306.20	0.00	-151'463.20	1'192'843.00	-930'743.00	262'100.00
Posteggio Piandesso (Gerra)	1972	915.00	0.00	0.00	915.00	-915.00	0.00
Posteggi Gerra Piano (Gerra)	1979	15'027.85	0.00	0.00	15'027.85	-15'027.85	0.00
Posteggio scuole (Gerra)	1983	45'701.75	0.00	-29'132.50	16'569.25	-16'569.25	0.00
Posteggio e zona svago di Agarone (Gerra)	1989	1'153'484.60	0.00	-122'330.70	1'031'153.90	-789'253.90	241'900.00
Accesso e posteggi Chiesa (Cugnasco)	1992	123'107.00	0.00	0.00	123'107.00	-102'907.00	20'200.00
Piazza di giro Via Cà Bianca (Gerra)	1979	6'070.00	0.00	0.00	6'070.00	-6'070.00	0.00
141.04 Fontane		44851.90	0.00	-30000.00	14851.90	-14851.90	0.00
Fontane (Cugnasco)	1987-1991	44'851.90	0.00	-30'000.00	14'851.90	-14'851.90	0.00
141.05 Sentieri		847'221.85	0.00	-19'016.00	828'205.85	-601'205.85	227'000.00
Sentiero Gerra-Monda (Gerra)	1980	26'565.40	0.00	0.00	26'565.40	-26'565.40	0.00
Sentiero Cà Bianca (Gerra)	2007	50'786.95	0.00	0.00	50'786.95	-28'196.95	22'590.00
Sentieri Lorentino (Gerra)	1995	27'146.25	0.00	0.00	27'146.25	-16'526.25	10'620.00
Sentee Rièna (Gerra)	1997	12'944.75	0.00	0.00	12'944.75	-12'944.75	0.00
Sentee Fontai (Gerra)	2001	27'760.20	0.00	0.00	27'760.20	-13'450.20	14'310.00
Sentee di Lògh (Gerra)	2002	29'724.00	0.00	0.00	29'724.00	-13'164.00	16'560.00
Sentee di Crescitt (Gerra)	2004	61'396.30	0.00	-6'416.00	54'980.30	-18'350.30	36'630.00
Sentee Riazsign (Gerra)	2005	15'970.00	0.00	0.00	15'970.00	-4'970.00	11'000.00
Sentee Vaslina (Gerra)	2005	26'514.35	0.00	0.00	26'514.35	-11'754.35	14'760.00
Altri sentieri (Gerra)	1986	40'000.00	0.00	-5'000.00	35'000.00	-35'000.00	0.00
Strade zone agricole e non edificabili, sentieri (Cugnasco)	1992-2007	416'782.45	0.00	-7'600.00	409'182.45	-322'602.45	86'580.00
Viottoli Agarone (Gerra)	1982	111'631.20	0.00	0.00	111'631.20	-97'681.20	13'950.00
141.06 Ponti e passarelle pedonali		126'574.30	-4'500.00	0.00	122'074.30	-104'974.30	17'100.00
Passerella Formighera (Gerra)	1980	95'305.80	-4'500.00	0.00	90'805.80	-73'705.80	17'100.00
Passerella Lorentino (Gerra)	1978	30'000.00	0.00	0.00	30'000.00	-30'000.00	0.00
Ponticello stradale sul ruscello Camarino (Cugnasco)	2009	1'268.50	0.00	0.00	1'268.50	-1'268.50	0.00
141.07 Segnaletica stradale		49'818.50	0.00	0.00	49'818.50	-49'818.50	0.00
Moderatori di traffico (Cugnasco)	1994	24'818.50	0.00	0.00	24'818.50	-24'818.50	0.00

COMUNE DI CUGNASCO-GERRA

INVENTARIO DI BILANCIO AL 31.12.2009

	Anno	Costo lordo	Sussidi	Contributi	Costo Netto	Ammortamenti cumulati Alienazioni	Valore residuo
		Fr.	Fr.	Fr.	Fr.	Fr.	Fr.
Segnaletica vie e sentieri (Gerra)	1993	25'000.00	0.00	0.00	25'000.00	-25'000.00	0.00
141.10 Illuminazione pubblica		50'973.95	0.00	0.00	50'973.95	-17'173.95	33'800.00
Illuminazione pubblica (Gerra)	1996-2008	50'973.95	0.00	0.00	50'973.95	-17'173.95	33'800.00
141.11 Rete idranti		112'721.20	0.00	0.00	112'721.20	-60'521.20	52'200.00
Idranti (Gerra)	1993-2009	94'868.30	0.00	0.00	94'868.30	-42'668.30	52'200.00
Idranti (Cugnasco)	2008-2009	17'852.90	0.00	0.00	17'852.90	-17'852.90	0.00
141.12 Opere di preminizione caduta sassi		503'468.45	-165'871.50	-109'195.60	228'401.35	-99'101.35	129'300.00
Ripari frane (Sasso Fendunto) + alvei (Cugnasco)	1994-2007	90'130.05	-20'336.35	0.00	69'793.70	-44'883.70	24'910.00
Ripari caduta sassi zona "Nel Buco" (Cugnasco)	2001-2007	206'559.40	-145'535.15	0.00	61'024.25	-26'824.25	34'200.00
Progetto premunizione Pè di Mott e Riazzino (Gerra)	2007	9'689.35	0.00	0.00	9'689.35	-9'689.35	0.00
Premunizione caduta sassi Pè di Mott e Riazzino	2008	146'304.35	0.00	-109'195.60	37'108.75	-3'718.75	33'390.00
Risanamento colata detriti a Riazzino	2008	11'074.00	0.00	0.00	11'074.00	-11'074.00	0.00
Premunizione caduta sassi Massarescio	2008-2009	39'711.30	0.00	0.00	39'711.30	-2'911.30	36'800.00
141.13 Piazze dei rifiuti e compostaggi		191'448.50	-9'393.00	0.00	182'055.50	-98'955.50	83'100.00
Piazza di compostaggio (Gerra)	2000	19'168.40	0.00	0.00	19'168.40	-19'168.40	0.00
Piazze rifiuti (Gerra)	2004	94'675.85	-9'393.00	0.00	85'282.85	-27'562.85	57'720.00
Piazze per contenitori (Cugnasco)	1991-2007	77'604.25	0.00	0.00	77'604.25	-52'224.25	25'380.00
141.14 Canalizzazioni		6'704'076.20	-2'835'861.20	-3'442'274.40	425'940.60	-511'604.35	163'700.00
Canalizzazione CFPS-Via Terricciuole-Via Cantonale (Gerra)	1969	44'094.60	-15'239.00	-27'581.00	1'274.60	-1'274.60	0.00
Canalizzazione CFPS (Gerra)	2002	456.20	0.00	0.00	456.20	-456.20	0.00
Canalizzazione Via Terricciuole (Gerra)	1974	242'243.60	-96'897.00	-138'924.00	6'422.60	-6'422.60	0.00
Canalizzazione Via Cà Bianca-Via Campisc (Gerra)	1996	444'564.95	-341'733.65	-73'421.65	29'409.65	-29'409.65	0.00
Canalizzazione Fontai-Lögh-Fontanedo (Gerra)	1981	569'143.35	-256'157.00	-299'157.00	13'829.35	-13'829.35	0.00
Canalizzazione Beröghna (Gerra)	1975	99'048.00	-43'357.00	-53'230.00	2'461.00	-2'461.00	0.00
Canalizzazione Via Centrale-Rèsega-Trembelina (Gerra)	1979	264'032.10	-105'612.00	-151'420.00	7'000.10	-7'000.10	0.00
Canalizzazione Strada cantonale (Gerra)	1977	234'312.85	-93'253.00	-134'483.00	6'576.85	-6'576.85	0.00
Canalizzazione Via Zota (Gerra)	1977	26'725.00	-9'804.00	-16'173.00	748.00	-748.00	0.00

COMUNE DI CUGNASCO-GERRA

INVENTARIO DI BILANCIO AL 31.12.2009

	Anno	Costo lordo	Sussidi	Contributi	Costo Netto	Ammortamenti cumulati Alienazioni	Valore residuo
		Fr.	Fr.	Fr.	Fr.	Fr.	Fr.
Canalizzazioni Via Terricciuole-canalì (Gerra)	2003	142'399.25	0.00	-142'399.25	0.00	0.00	0.00
Canalizzazione Fontanascia-Lögh (Gerra)	1991	592'566.00	-520'390.85	0.00	72'175.15	-72'175.15	0.00
Canalizzazione Piandesso-Gerre (Gerra)	1992	398'488.65	-472'863.75	-164'536.30	-238'911.40	-10'452.35	0.00
Canalizzazione Via Vaslina (Gerra)	1998	438'550.15	-106'972.00	-302'145.90	29'432.25	-29'432.25	0.00
Canalizzazione Via Agarone (Gerra)	1998-2008	206'641.65	-151'622.00	-35'181.45	19'838.20	-19'838.20	0.00
Canalizzazione Beröghna-Fontanedo (Gerra)	1988	365'681.00	-345'897.00	-18'910.00	874.00	-874.00	0.00
Canalizzazione Via Medoscio (Gerra)	2004	12'912.00	0.00	-12'912.00	0.00	0.00	0.00
Canalizzazione Fontanedo (Gerra)	2000	35'627.05	0.00	-26'627.05	9'000.00	-9'000.00	0.00
Canalizzazione Fontanedo (Gerra)	2004	271'336.65	0.00	-97'854.45	173'482.20	-54'682.20	118'800.00
Canalizzazione Quartiere Isola Verde (Gerra)	2006	30'989.05	0.00	0.00	30'989.05	-7'769.05	23'220.00
Canalizzazione Via Campisc (Gerra)	2006-2008	33'591.70	0.00	-25'194.60	8'397.10	-8'397.10	0.00
Canalizzazione Via Cà Bianca (Gerra)	2007	19'360.05	0.00	-18'666.70	693.35	-693.35	0.00
Progetto fognatura nucleo Agarone (Gerra)	2006	28'049.45	0.00	0.00	28'049.45	-6'369.45	21'680.00
Canalizzazioni (Cugnasco)	1989-2008	1'476'096.35	-235'739.00	-1'033'031.55	207'325.80	-207'325.80	0.00
Canalizzazione Roccolo-Chiossette (Gerra)	1990-2009	303'756.95	-40'323.95	-247'015.90	16'417.10	-16'417.10	0.00
Canalizzazione nucleo Agarone	2008-2009	423'409.60	0.00	-423'409.60	0.00	0.00	0.00
141.15 Interventi ai corsi d'acqua, arginature		3'535'505.95	-2'224'932.70	-221'942.50	1'088'630.75	-608'530.75	480'100.00
Opere di arginatura Gerra Verzasca (Gerra)	1988	104'524.55	0.00	0.00	104'524.55	-77'624.55	26'900.00
Riale Conscina (Gerra)	1983	1'112'467.00	-1'042'944.80	0.00	69'522.20	-56'472.20	13'050.00
Riale del Cioss (Gerra)	1994	721'708.30	-461'276.30	0.00	260'432.00	-172'232.00	88'200.00
Riale Sasell (Gerra)	2002	14'985.40	0.00	0.00	14'985.40	-14'985.40	0.00
Riale Cò del Proo-Larici (Gerra)	2004	8'041.80	0.00	0.00	8'041.80	-8'041.80	0.00
Arginatura Larici (Gerra)	1990	250'300.00	-186'152.00	0.00	64'148.00	-64'148.00	0.00
Danni maltempo agosto 2003, Valle (Gerra)	2003	172'607.15	0.00	0.00	172'607.15	-68'207.15	104'400.00
Canali Gerra Piano (Gerra)	1998	1'071'166.40	-534'559.60	-221'942.50	314'664.30	-146'814.30	167'850.00
Danni maltempo riali Conscina e Cioss	2009	50'653.35	0.00	0.00	50'653.35	-3.35	50'650.00
Danni maltempo riale Valletta-Fiume Verzasca	2009	29'052.00	0.00	0.00	29'052.00	-2.00	29'050.00
COSTRUZIONI EDILI		10'955'691.65	-1'369'446.95	-325'000.00	9'261'244.70	-5'343'544.70	3'917'700.00
143.00 Edifici amministrativi		3'224'426.75	-85'000.00	0.00	3'139'426.75	-1'676'426.75	1'463'000.00

COMUNE DI CUGNASCO-GERRA

INVENTARIO DI BILANCIO AL 31.12.2009

	Anno	Costo lordo	Sussidi	Contributi	Costo Netto	Ammortamenti cumulati Alienazioni	Valore residuo
		Fr.	Fr.	Fr.	Fr.	Fr.	Fr.
Casa comunale Gerra Verzasca (Gerra)	1991	307'541.35	0.00	0.00	307'541.35	-189'524.35	118'017.00
Casa patriziale (Cugnasco)		115'200.00	0.00	0.00	115'200.00	-89'253.00	25'947.00
Centro comunale (Cugnasco)	1998-2002	253'247.30	0.00	0.00	253'247.30	-253'247.30	0.00
Casa comunale e asilo Gerra Piano (Gerra)	1966	281'447.65	-85'000.00	0.00	196'447.65	-152'441.65	44'006.00
Mappale 1079 RFD	2007	2'014'407.00	0.00	0.00	2'014'407.00	-972'714.00	1'041'693.00
Sistemazione sede amministrativa	2007-2008	252'583.45	0.00	0.00	252'583.45	-19'246.45	233'337.00
143.01 Edifici scolastici scuola elementare		3'064'175.95	-1'086'901.50	0.00	1'977'274.45	-1'262'974.45	714'300.00
Centro scolastico consortile (Gerra)	1966	1'988'434.50	-999'901.50	0.00	988'533.00	-772'866.00	215'667.00
Scuola (Cugnasco)	1999	851'441.50	-87'000.00	0.00	764'441.50	-478'187.50	286'254.00
Ampl. Centro scolastico: procedura di concorso	2008	168'655.45	0.00	0.00	168'655.45	-11'857.45	156'798.00
Ampl. Centro scolastico: progettazione	2009	55'644.50	0.00	0.00	55'644.50	-63.50	55'581.00
143.02 Edifici scolastici scuola dell'infanzia		1'081'461.70	0.00	-300'000.00	781'461.70	-278'661.70	502'800.00
Scuola dell'infanzia Via alla Chiesa (Gerra)	2006	558'440.80	0.00	-300'000.00	258'440.80	-66'539.80	191'901.00
Casa comunale e materna (Cugnasco)	2002	223'020.90	0.00	0.00	223'020.90	-153'363.90	69'657.00
Scuola Infanzia - Sezione Gerra Piano (Cugnasco)	2007	300'000.00	0.00	0.00	300'000.00	-58'758.00	241'242.00
143.03 Magazzini		394'143.15	0.00	0.00	394'143.15	-310'843.15	83'300.00
Magazzino comunale (Cugnasco)	2005	9'266.15	0.00	0.00	9'266.15	-9'266.15	0.00
Magazzino e terreno, mappale no. 124 (Gerra)	1976	169'877.00	0.00	0.00	169'877.00	-139'677.00	30'200.00
Stalla ex Vosti e Massera (Gerra)	1984	215'000.00	0.00	0.00	215'000.00	-161'900.00	53'100.00
143.04 Altri edifici		203'144.05	-5'100.00	-25'000.00	173'044.05	-138'544.05	34'500.00
Torchio Sciarana (Cugnasco)	1990	75'000.00	0.00	-20'000.00	55'000.00	-43'006.00	11'994.00
Alambicco (Cugnasco)	1988-2004	64'922.00	0.00	-5'000.00	59'922.00	-37'416.00	22'506.00
WC Larici (Gerra)	1974	17'878.25	-5'100.00	0.00	12'778.25	-12'778.25	0.00
Forno Gerra Piano	1978	11'445.50	0.00	0.00	11'445.50	-11'445.50	0.00
Autorimesse (Gerra)	1987	23'698.30	0.00	0.00	23'698.30	-23'698.30	0.00
Cabine fermate postali Gerra Verzasca	1987	10'200.00	0.00	0.00	10'200.00	-10'200.00	0.00
143.05 Cimiteri e camere mortuarie		1'676'605.10	-192'445.45	0.00	1'484'159.65	-838'659.65	645'500.00

COMUNE DI CUGNASCO-GERRA

INVENTARIO DI BILANCIO AL 31.12.2009

	Anno	Costo lordo	Sussidi	Contributi	Costo Netto	Ammortamenti cumulati Alienazioni	Valore residuo
		Fr.	Fr.	Fr.	Fr.	Fr.	Fr.
Cimitero Gerra Piano (Gerra)	1988	867'540.15	-180'000.00	0.00	687'540.15	-468'060.15	219'480.00
Cimitero Gerra Verzasca (Gerra)	1990	241'958.60	-12'445.45	0.00	229'513.15	-98'848.15	130'665.00
Cimitero (Cugnasco)	1998-2004	402'815.35	0.00	0.00	402'815.35	-152'460.35	250'355.00
Camera mortuaria (Cugnasco)	1991-1992	164'291.00	0.00	0.00	164'291.00	-119'291.00	45'000.00
143.06 Rifugi protezione della popolazione		259'148.45	0.00	0.00	259'148.45	-120'048.45	139'100.00
Rifugio pubblico comunale (Cugnasco)	2000-2002	86'873.20	0.00	0.00	86'873.20	-40'473.20	46'400.00
Rifugio pubblico comunale (Cugnasco)	2000-2002	172'275.25	0.00	0.00	172'275.25	-79'575.25	92'700.00
143.07 Orologi		66'235.05	0.00	0.00	66'235.05	-34'435.05	31'800.00
Orologio Chiesa Gerra Piano (Gerra)	1994	25'673.75	0.00	0.00	25'673.75	-15'353.75	10'320.00
Orologio Gerra Verzasca (Gerra)	1999	40'561.30	0.00	0.00	40'561.30	-19'081.30	21'480.00
143.08 Parchi gioco		986'351.45	0.00	0.00	986'351.45	-682'951.45	303'400.00
Parco giochi Gerra Verzasca (Gerra)	1996	27'300.45	0.00	0.00	27'300.45	-15'200.45	12'100.00
Parco giochi (Cugnasco)	1988-2009	855'651.00	0.00	0.00	855'651.00	-576'251.00	279'400.00
Parco Scuola Infanzia (Cugnasco)		103'400.00	0.00	0.00	103'400.00	-91'500.00	11'900.00
Mobili, macchine, veicoli, attrezzature		753'483.65	0.00	-2'500.00	750'983.65	-667'483.65	83'500.00
146.00 Installazione e programmi informatici		247'012.50	0.00	0.00	247'012.50	-223'212.50	23'800.00
Sistema informatico (Gerra)	1989	131'568.30	0.00	0.00	131'568.30	-131'568.30	0.00 3)
Centro elettronico (Cugnasco)	1988-1995	81'331.30	0.00	0.00	81'331.30	-81'331.30	0.00 3)
Programmi informatici sede amministrativa	2008	34'112.90	0.00	0.00	34'112.90	-10'312.90	23'800.00
146.01 Altri apparecchi d'ufficio		37'661.25	0.00	0.00	37'661.25	-37'661.25	0.00
Fotocopiatrice (Gerra)	1995	18'734.40	0.00	0.00	18'734.40	-18'734.40	0.00 3)
Fotocopiatrice (Gerra)	2003	18'926.85	0.00	0.00	18'926.85	-18'926.85	0.00
146.02 Mobili e arredamento		96'911.25	0.00	0.00	96'911.25	-59'011.25	37'900.00
Uffici comunali (Gerra)	1990	32'964.00	0.00	0.00	32'964.00	-32'964.00	0.00
Mobili e arredamento (Cugnasco)	2002	9'712.80	0.00	0.00	9'712.80	-9'712.80	0.00

COMUNE DI CUGNASCO-GERRA

INVENTARIO DI BILANCIO AL 31.12.2009

	Anno	Costo lordo	Sussidi	Contributi	Costo Netto	Ammortamenti cumulati Alienazioni	Valore residuo
		Fr.	Fr.	Fr.	Fr.	Fr.	Fr.
Mobili e arredamento sede amministrativa	2008	54'234.45	0.00	0.00	54'234.45	-16'334.45	37'900.00
146.03 Veicoli		217'381.70	0.00	0.00	217'381.70	-207'381.70	10'000.00
Bus Peugeot (Gerra)	1983	23'200.00	0.00	0.00	23'200.00	-23'200.00	0.00 3)
Scuola bus (Gerra)	1996	39'776.80	0.00	0.00	39'776.80	-39'776.80	0.00
Nissan (Gerra)	1986	25'250.00	0.00	0.00	25'250.00	-25'250.00	0.00 3)
Furgone FIAT (Gerra)	1999	53'677.90	0.00	0.00	53'677.90	-53'677.90	0.00
Trattorino multiuso (Gerra)	1986	25'510.00	0.00	0.00	25'510.00	-25'510.00	0.00
Autoveicoli (Cugnasco)	1997	39'941.00	0.00	0.00	39'941.00	-39'941.00	0.00
Trattorini taglia erba	2009	10'026.00	0.00	0.00	10'026.00	-26.00	10'000.00
146.04 Macchinari e installazioni		109'747.70	0.00	-2'500.00	107'247.70	-95'447.70	11'800.00
Attrezzature, installazioni (Cugnasco)	1990-2007	86'701.60	0.00	-2'500.00	84'201.60	-72'401.60	11'800.00
Arredo cimitero		4'823.00	0.00	0.00	4'823.00	-4'823.00	0.00
Macchinari e installazioni sede amministrativa	2008	4'161.95	0.00	0.00	4'161.95	-4'161.95	0.00
Contenitore idraulico per cimitero	2008	14'061.15	0.00	0.00	14'061.15	-14'061.15	0.00
146.05 Attrezzi		44'769.25	0.00	0.00	44'769.25	-44'769.25	0.00
Contenitori rifiuti	2005-2007	44'769.25	0.00	0.00	44'769.25	-44'769.25	0.00
PRESTITI E PARTECIPAZIONI		258'000.00	0.00	0.00	258'000.00	-28'000.00	230'000.00
155.00 Azioni SES SA		88'000.00	0.00	0.00	88'000.00	-28'000.00	60'000.00
Azioni SES (Cugnasco)	1997	33'000.00	0.00	0.00	33'000.00	-10'500.00	22'500.00
Azioni SES (Gerra)	1997	55'000.00	0.00	0.00	55'000.00	-17'500.00	37'500.00
155.01 Azioni Centro Balneare Regionale SA (CBR)		170'000.00	0.00	0.00	170'000.00	0.00	170'000.00
Azioni Centro balneare regionale (CBR)	2003	170'000.00	0.00	0.00	170'000.00	0.00	170'000.00
CONTRIBUTI PER INVESTIMENTI		3'057'218.80	0.00	-442'136.95	2'615'081.85	-1'943'281.85	671'800.00
161.00 Cantone		847'500.00	0.00	0.00	847'500.00	-624'300.00	223'200.00

COMUNE DI CUGNASCO-GERRA

INVENTARIO DI BILANCIO AL 31.12.2009

	Anno	Costo lordo	Sussidi	Contributi	Costo Netto	Ammortamenti cumulati Alienazioni	Valore residuo
		Fr.	Fr.	Fr.	Fr.	Fr.	Fr.
Marciapiede strada cantonale (Cugnasco)	1995-1999	710'000.00	0.00	0.00	710'000.00	-521'900.00	188'100.00
Strada cantonale Locarno-Bellinzona (Gerra)	1998	110'000.00	0.00	0.00	110'000.00	-74'900.00	35'100.00
Ponte Riarena Strada cantonale (Gerra)	1983	27'500.00	0.00	0.00	27'500.00	-27'500.00	0.00
162.00 Comuni e consorzi comunali		2'058'326.80	0.00	-442'136.95	1'616'189.85	-1'204'289.85	411'900.00
Strada RT Mitala	1978	10'000.00	0.00	0.00	10'000.00	-10'000.00	0.00
Strada Via Roccolo (Ronco Scilla-Insedina) (Gerra)	1994	15'000.00	0.00	0.00	15'000.00	-15'000.00	0.00
CDL (Gerra)	1983	253'088.90	0.00	-216'602.00	36'486.90	-36'486.90	0.00
Consorzio RT collina (Gerra)	1992	500'000.00	0.00	-16'000.00	484'000.00	-402'300.00	81'700.00
Consorzio RT Gerra Valle (Gerra)	2001	258'158.25	0.00	0.00	258'158.25	-139'928.25	118'230.00
Consorzio Pci (Gerra)	1995	67'829.70	0.00	-56'125.15	11'704.55	-11'704.55	0.00
Parco giochi Gerra Piano (Gerra)	1974	10'000.00	0.00	0.00	10'000.00	-10'000.00	0.00
Contributi canali Gerra Piano	2005	56'287.20	0.00	0.00	56'287.20	-21'522.20	34'765.00
Archivio Circolo Verzasca (Gerra)	1990	10'343.00	0.00	0.00	10'343.00	-10'343.00	0.00
Restauri Chiesa Sacro Cuore Gerra Piano (Gerra)	1994	20'000.00	0.00	0.00	20'000.00	-20'000.00	0.00
Contributi al Consorzio RT (Cugnasco)	2004-2008	368'260.00	0.00	-109'260.80	258'999.20	-227'974.20	31'025.00
Contributi al Consorzio CDL (Cugnasco)	1991-1992	180'197.00	0.00	0.00	180'197.00	-160'307.00	19'890.00
Contributi alla Parrocchia (Cugnasco)	1988-1998	100'000.00	0.00	0.00	100'000.00	-83'170.00	16'830.00
Contributi Consorzio Pci (Cugnasco)	1993-2005	61'965.85	0.00	-44'149.00	17'816.85	-17'816.85	0.00
Contributi Beata Vergine delle Grazie (Cugnasco)	2000	40'000.00	0.00	0.00	40'000.00	-26'995.00	13'005.00
Contributi costruzione canalizzazione	2008	37'783.30	0.00	0.00	37'783.30	-5'738.30	32'045.00
Opere stradali PTLVM	2007-2009	50'880.00	0.00	0.00	50'880.00	-5'000.00	45'880.00
Contributo per sistemazione strada "Gudo-Cadenazzo"	2009	18'533.60	0.00	0.00	18'533.60	-3.60	18'530.00
165.00 Istituzioni private		151'392.00	0.00	0.00	151'392.00	-114'692.00	36'700.00
Messa in cavo rete BT Gerra Piano	2007	14'279.00	0.00	0.00	14'279.00	-4'589.00	9'690.00
AS Riarena (Gerra)	1980	70'024.00	0.00	0.00	70'024.00	-56'274.00	13'750.00
Stazione FFS Riazzino-Cugnasco (Gerra)	1987	2'665.00	0.00	0.00	2'665.00	-2'665.00	0.00 3)
Studio medico Lavertezzo (Gerra)	1995	4'000.00	0.00	0.00	4'000.00	-4'000.00	0.00
Infrastrutture sportive (Cugnasco)	1991-2001	60'424.00	0.00	0.00	60'424.00	-47'164.00	13'260.00

COMUNE DI CUGNASCO-GERRA

INVENTARIO DI BILANCIO AL 31.12.2009

	Anno	Costo lordo	Sussidi	Contributi	Costo Netto	Ammortamenti cumulati Alienazioni	Valore residuo
		Fr.	Fr.	Fr.	Fr.	Fr.	Fr.
ALTRE SPESE ATTIVATE		3'837'954.60	-1'893'416.10	-393'749.65	1'550'788.85	-1'358'888.85	191'900.00
171.00 Uscite di pianificazione		441'098.85	-63'272.55	0.00	377'826.30	-377'826.30	0.00
Piano particolareggiato Gerra Piano	1989	66'340.80	0.00	0.00	66'340.80	-66'340.80	0.00
Piano regolatore (Gerra)	1989	53'947.45	0.00	0.00	53'947.45	-53'947.45	0.00
Inventario rustici (Gerra)	1992	35'430.40	-7'074.00	0.00	28'356.40	-28'356.40	0.00
Piano catasto impianti (Gerra)	2005	12'086.00	0.00	0.00	12'086.00	-12'086.00	0.00
Inventario edifici fuori zona edificabile (Cugnasco)	1994-2004	106'895.35	-56'198.55	0.00	50'696.80	-50'696.80	0.00
Studio destinazione aree comunali (Cugnasco)	1995	20'000.00	0.00	0.00	20'000.00	-20'000.00	0.00
Piano segnaletica (Cugnasco)	1999-2002	11'166.75	0.00	0.00	11'166.75	-11'166.75	0.00
Piano viario (Cugnasco)	2000	16'125.00	0.00	0.00	16'125.00	-16'125.00	0.00
Segnaletica stradale (Cugnasco)	2003	29'841.65	0.00	0.00	29'841.65	-29'841.65	0.00
Piano componenti naturalistiche (Cugnasco)	2003-2004	22'380.80	0.00	0.00	22'380.80	-22'380.80	0.00
Piano del paesaggio (Cugnasco)	2004	33'557.50	0.00	0.00	33'557.50	-33'557.50	0.00
Riqualifica nucleo (Cugnasco)	2005-2006	22'427.50	0.00	0.00	22'427.50	-22'427.50	0.00
Perimetro casa comunale (Cugnasco)	2006	10'899.65	0.00	0.00	10'899.65	-10'899.65	0.00
179.00 Altre uscite attivate		3'396'855.75	-1'830'143.55	-393'749.65	1'172'962.55	-981'062.55	191'900.00
Mappa catastale (Cugnasco)	1993-2001	1'492'828.80	-1'140'242.50	-12'207.30	340'379.00	-328'619.00	11'760.00
Riordino numerico e digitalizz. VM (Cugnasco)	2003-2009	200'224.00	-142'054.15	0.00	58'169.85	-23'869.85	34'300.00
Toponomastica (Cugnasco)	2003-2004	28'854.95	0.00	0.00	28'854.95	-28'854.95	0.00
PGS (Cugnasco)	2003-2008	345'299.25	0.00	-310'303.55	34'995.70	-34'995.70	0.00
Ampliamento cimitero - concorso d'idee (Cugnasco)	2002	9'000.00	0.00	0.00	9'000.00	-9'000.00	0.00
Emissione contributi costruz.canaliz.(Cugnasco)	2002-2007	29'370.95	0.00	0.00	29'370.95	-29'370.95	0.00
Mappa collina	1982	31'553.25	0.00	0.00	31'553.25	-31'553.25	0.00
Mappa Valle	1985	114'927.00	0.00	0.00	114'927.00	-114'927.00	0.00
Misurazione catastale definitiva collina	1999	348'690.00	-149'867.05	0.00	198'822.95	-183'912.95	14'910.00
Misurazione catastale definitiva Valle	2003	470'965.20	-370'077.90	0.00	100'887.30	-70'017.30	30'870.00
RFD Collina	2002	82'939.00	0.00	-56'148.80	26'790.20	-26'790.20	0.00
RFD Gerra Verzasca	2007-2008	69'754.85	-27'901.95	-15'090.00	26'762.90	-13'962.90	12'800.00
Progetto SI Via alla Chiesa (abbandonato)	2006	56'800.00	0.00	0.00	56'800.00	-30'830.00	25'970.00
Progetto nuovo Centro sportivo Al Porto	1988	3'500.75	0.00	0.00	3'500.75	-3'500.75	0.00

COMUNE DI CUGNASCO-GERRA

INVENTARIO DI BILANCIO AL 31.12.2009

	Anno	Costo lordo	Sussidi	Contributi	Costo Netto	Ammortamenti cumulati Alienazioni	Valore residuo
		Fr.	Fr.	Fr.	Fr.	Fr.	Fr.
Progetto magazzino Gerra Verzasca	1992	7'500.00	0.00	0.00	7'500.00	-7'500.00	0.00
Progetti strade e fognature	1988	28'300.00	0.00	0.00	28'300.00	-28'300.00	0.00
Numerazione vie e sentieri	2007	29'531.00	0.00	0.00	29'531.00	-15'041.00	14'490.00
Introduzione RFD Monti di Cugnasco	2009	46'816.75	0.00	0.00	46'816.75	-16.75	46'800.00
B - BENI AMMINISTRATIVI		42'081'707.55	-8'698'030.45	-6'716'344.55	26'667'332.55	-17'749'996.30	9'166'700.00

- 1) quote Banca Raiffeisen annullate
- 2) terreni patrimoniali trasferiti a beni amministrativi o alienati
- 3) beni amministrativi messi fuori esercizio

COMUNE DI CUGNASCO-GERRA**SITUAZIONE DEBITI A MEDIA/LUNGA SCADENZA****ESERCIZIO:** 2009

Istituto bancario Creditore	Tasso %	Durata	Interessi 2009 Fr.	Debito alla fine dell'anno precedente Fr.	Ammortamento Fr.	Altri rimborsi Fr.	Aumento prestiti Fr.	Debito alla fine della gestione Fr.
UBS SA 234-437709.90Y (ex 246-430.690.90N)	2.69	2005-2010	8'182.10	300'000.00	50'000.00	0.00	0.00	250'000.00
UBS SA 234-437709.90U (ex 246-430.690.90K)	3.45	2007-2012	12'763.10	380'000.00	60'000.00	0.00	0.00	320'000.00
UBS SA 234-437709.90R (ex 246-430690.90D 0	3.12	2006-2011	13'756.60	450'000.00	60'000.00	0.00	0.00	390'000.00
UBS SA 234-437709.90D	2.50	2005-2010	11'086.85	450'000.00	50'000.00	0.00	0.00	400'000.00
Banca Raiffeisen, 10499.22	2.56	2004-2009	6'480.00	300'000.00	25'000.00	275'000.00	0.00	0.00
Banca Raiffeisen, 10499.12	3.10	2007-2012	9'610.00	320'000.00	40'000.00	0.00	0.00	280'000.00
Banca Raiffeisen, 10499.81	3.20	2007-2012	6'200.00	200'000.00	25'000.00	0.00	0.00	175'000.00
Postfinance	3.16	2008-2013	31'600.00	1'000'000.00	0.00	0.00	0.00	1'000'000.00
Banca Stato Cantone Ticino	2.18	2008-2014	110'513.89	5'000'000.00	0.00	0.00	0.00	5'000'000.00
LIM CH 1987	0	1987-2011	0.00	18'000.00	6'000.00	0.00	0.00	12'000.00
LIM TI 1987	0	1987-2011	0.00	9'500.00	3'500.00	0.00	0.00	6'000.00
LIM CH 1991	0	1991-2009	0.00	11'800.00	11'800.00	0.00	0.00	0.00
LIM TI 1991	0	1991-2010	0.00	23'000.00	11'000.00	0.00	0.00	12'000.00
LIM CH 1994	0	1994-2011	0.00	5'500.00	1'900.00	0.00	0.00	3'600.00
LIM TI 1994	0	1994-2012	0.00	7'400.00	1'900.00	0.00	0.00	5'500.00
LIM CH 1997	0	1997-2014	0.00	10'400.00	1'800.00	0.00	0.00	8'600.00
LIM TI 1997	0	1997-2015	0.00	13'300.00	1'700.00	0.00	0.00	11'600.00
			210'192.54	8'498'900.00	349'600.00	275'000.00	0.00	7'874'300.00

COMUNE DI CUGNASCO-GERRA

TABELLA CONTROLLO CREDITI INVESTIMENTO - CONSUNTIVO 2009

	Denominazione	Data risoluzione	Scadenza	Credito Fr.	Utilizzato 2009 Fr.	Totale utilizzato Fr.	Sorpasso / minor uscita (-) Fr.	Disponibile Fr.	Stato di avanzamento
1	Consorzio Pci	Addebito dal Cantone		10'316.60	0.00	10'316.60	0.00	0.00	addebiti dal Cantone per istruzione militi Pci
2	Ampliamento centro scolastico: procedura di concorso	01.10.2007 15.10.2007	31.12.2008	140'000.00	0.00	168'655.45	0.00	-28'655.45	manca una fattura - credito superato - sarà richiesto il credito suppletorio
3	Fognatura nucleo Agarone	09.01.2008	30.06.2009	664'892.45	193'336.00	423'409.60	-241'482.85	0.00	chiusura investimento
4	Sistemazione strada nucleo Agarone	09.01.2008	30.06.2009	80'000.00	35'403.80	41'453.60	0.00	38'546.40	lavori conclusi - manca nota onorario emissione contributi - minor costo
5	Allargamento e sistemazione "Via Collina"	22.05.2006	31.12.2007	577'987.00	0.00	406'846.70	-171'140.30	0.00	chiusura investimento - credito complessivo Fr. 642'000.-
6	Rifacimento tratto canalizzazione "Via Collina"	22.05.2006	31.12.2007	64'013.00	0.00	53'912.55	-10'100.45	0.00	
7	Sistemazione e moderazione "Via Mondelle"	22.05.2006	31.12.2007	554'357.00	1'672.15	487'470.90	0.00	66'886.10	credito complessivo Fr. 713'380.- - minor uscita - gli investimenti saranno chiusi dopo l'emissione dei contributi di miglioria e l'incasso dei sussidi TI
8	Eliminazione acque chiare "Via Mondelle"	22.05.2006	31.12.2007	159'023.00	0.00	185'149.55	0.00	-26'126.55	
9	Contributo convenzionale alla Parrocchia di Cugnasco	20.10.2008	31.12.2009	27'000.00	27'000.00	739'000.00	0.00	0.00	scadenza convenzione: 31.12.2009
10	Opere stradali PTLVM (Cugnasco-Gerra)	20.10.2008		212'490.00	23'100.00	50'880.00	0.00	161'610.00	in corso - addebiti dal Cantone per finanziamento opere PTLVM
11	Digitalizzazione vecchia mappa Cugnasco	07.06.2004	30.06.2005	160'000.00	47'681.00	178'224.00	18'224.00	0.00	chiusura investimento - ratifica sorpasso
12	Introduzione RFD zona Monti di Cugnasco	20.10.2008	31.12.2009	45'000.00	46'816.75	46'816.75	1'816.75	0.00	chiusura investimento - ratifica sorpasso
13	Ampliamento centro scolastico: progettazione	19.02.2009	31.12.2009	410'000.00	55'644.50	55'644.50	0.00	354'355.50	in corso
14	Rifacimento ponticello stradale sul ruscello Camarino	09.06.2009	30.06.2010	173'000.00	1'268.50	1'268.50	0.00	171'731.50	in corso - ultimazione lavori nel 2010
15	Compensazione finanziaria a favore del CDV	09.06.2009	31.12.2012	281'273.80	0.00	0.00	0.00	281'273.80	nulla da segnalare - vedi MM 16-2009
16	Numerazione vie e sentieri (Cugnasco)	26.10.2009	31.12.2010	60'000.00	0.00	0.00	0.00	60'000.00	il lavoro sarà eseguito nel 2010
17	Acquisto nuovo furgone	08.02.2010	31.12.2010	65'000.00	0.00	0.00	0.00	65'000.00	concorso pubblicato nel mese di aprile 2010
18	Acquisto scorporo terreno ad Agarone (mapp. 643)	08.02.2010	31.12.2010	35'000.00	0.00	0.00	0.00	35'000.00	in corso
19	Acquisto trattorino multifunzionale	15.03.2010	31.12.2010	100'000.00	0.00	0.00	0.00	100'000.00	in corso
				3'819'352.85	431'922.70	2'849'048.70	-402'682.85	1'279'621.30	

1) Il contributo ha carattere annuale ed il suo versamento viene esaminato con i conti preventivi.

COMUNE DI CUGNASCO-GERRA**TABELLA CONTROLLO CREDITI INVESTIMENTO - CONSUNTIVO 2009**

Denominazione	Data risoluzione	Scadenza	Credito Fr.	Utilizzato 2009 Fr.	Totale utilizzato Fr.	Sorpasso / minor uscita (-) Fr.	Disponibile Fr.	Stato di avanzamento
---------------	---------------------	----------	--------------------	-------------------------------	---------------------------------	--	------------------------	----------------------

N.B.: La tabella tiene conto delle registrazioni contabili effettuate fino al 31.12.2009.

COMUNE DI CUGNASCO-GERRA**TABELLA CONTROLLO CREDITI INVESTIMENTO DI COMPETENZA DEL MUNICIPIO - CONSUNTIVO 2009**

(Delega di competenze secondo gli articoli 8 cpv. 1 lett. r) e 26a cpv. 1 del Regolamento organico del Comune di Cugnasco-Gerra)

	Denominazione	Data Risoluzione	Credito	Utilizzato	Totale utilizzato	Sorpasso / minor uscita (-)	Disponibile	Stato di avanzamento
			Fr.	2009 Fr.	Fr.	Fr.	Fr.	
1	Varianti e aggiornamento PR Gerra Piano	24.09.2001	25'000.00	0.00	17'432.70	0.00	7'567.30	in corso
2	Rete idranti	10.06.2002	65'054.40	15'057.00	65'054.40	0.00	0.00	nulla da segnalare
3	Rettifica fondiaria Via Ciosett	06.10.2003	9'000.00	0.00	5'718.45	0.00	3'281.55	in corso
4	Sistemazione viaria Gerra Piano	08.01.2007	12'000.00	0.00	10'230.00	-1'770.00	0.00	chiusura investimento
5	Premunizione caduta sassi Massarescio			11'513.10	39'711.30	0.00	-39'711.30	lavori conclusi - sarà richiesto il credito - vedi MM 42-2010
6	Acquisto mappale 276 a Massarescio, Cugnasco	19.01.2009	4'800.00	4'800.00	4'800.00	0.00	0.00	chiusura investimento
7	Acquisto trattorini taglia erba	09.03.2009	10'026.00	10'026.00	10'026.00	0.00	0.00	chiusura investimento
8	Spostamento fognatura sul mappale 782 ad Agarone	23.03.2009	16'000.00	12'476.00	12'476.00	-3'524.00	0.00	chiusura investimento
9	Contributo sistemazione strada Gudo-Cadenazzo	01.02.2010	18'533.60	18'533.60	18'533.60	0.00	0.00	chiusura investimento
10	Danni alluvionali GV: riali Conscina e Ciozz			50'653.35	50'653.35	0.00	-50'653.35	lavori conclusi - sarà richiesto il credito - vedi MM 43-2010
11	Danni alluvionali GV: riale Valletta+Verzasca			29'052.00	29'052.00	0.00	-29'052.00	progetto in corso - sarà richiesto il credito - vedi MM 43-2010
12	Progettaz. posa canalizz. in località Al Bosco	02.03.2010	16'000.00	0.00	0.00	0.00	16'000.00	in corso
			176'414.00	152'111.05	263'687.80	-5'294.00	-108'567.80	

N.B.: La tabella tiene conto delle registrazioni contabili effettuate fino al 31.12.2009.

Conto dei Flussi riferito ai mezzi liquidi
Anno: 2009

CUGNASCO-GERRA	
Data	04-05-2010
Pagina	1 / 2

ORIGINE DEI MEZZI LIQUIDI **1'906'743.86**

Mezzi liquidi originati dall'autofinanziamento

Avanzo d'esercizio	377'397.82	
Ammortamenti amministrativi	974'747.60	
Autofinanziamento (secondo la definizione art. 161 cpv. 2 LOC)		1'352'145.42

Mezzi liquidi originati dalla diminuzione dei beni patrimoniali **0.00**

Mezzi liquidi originati dall' aumento del capitale di terzi **323'112.29**

Aumento transitori passivi	85'641.07	
Aumento finanziamenti speciali	81'419.45	
Aumento debiti a breve termine	156'051.77	

Mezzi liquidi affluiti come entrate per investimenti **231'486.15**

IMPIEGO DEI MEZZI LIQUIDI **3'813'321.17**

Mezzi liquidi impiegati in aumento dei beni patrimoniali **1'519'333.54**

Aumento dei crediti	1'510'873.69	
Aumento transitori attivi	8'459.85	

Mezzi liquidi impiegati per rimborsare capitale di terzi **1'709'953.88**

Diminuzione impegni correnti	912'049.38	
Diminuzione debiti a medio-lungo termine	624'600.00	
Diminuzione degli accantonamenti	173'304.50	

Mezzi liquidi impiegati quali uscite di investimenti **584'033.75**

DIMINUZIONE DEI MEZZI LIQUIDI **1'906'577.31**

Mezzi liquidi iniziali (01.01)	2'236'315.05	
Mezzi liquidi finali (31.12)	329'737.74	

Conto dei Flussi riferito ai mezzi liquidi
Anno: 2009

CUGNASCO-GERRA	
Data	04-05-2010
Pagina	2 / 2

VARIAZIONE DEBITO PUBBLICO 2009 / 2008

	Situazione fine 2009	Situazione fine 2008	Variazione
Debiti			
20 Impegni correnti	709'959.46	1'622'008.84	-912'049.38
21 Debiti a breve termine	1'025'569.08	869'517.31	156'051.77
22 Debiti a medio e lungo termine	7'874'300.00	8'498'900.00	-624'600.00
24 Accantonamenti	1'069'391.95	1'242'696.45	-173'304.50
25 Transitori passivi	432'801.32	347'160.25	85'641.07
28 Impegni verso finanziamenti speciali	1'578'512.25	1'497'092.80	81'419.45
Totale Debiti	12'690'534.06	14'077'375.65	-1'386'841.59

Beni patrimoniali			
10 Liquidità	329'737.74	2'236'315.05	-1'906'577.31
11 Crediti	7'748'146.74	6'237'273.05	1'510'873.69
12 Investimenti in beni patrimoniali	125'138.00	125'138.00	0.00
13 Transitori attivi	52'285.10	43'825.25	8'459.85
Totale beni patrimoniali	8'255'307.58	8'642'551.35	-387'243.77

Debito pubblico netto	4'435'226.48	5'434'824.30	-999'597.82
------------------------------	---------------------	---------------------	--------------------

Indicatori finanziari - Consuntivo 2009
(con scala di valutazione)

COMUNE DI CUGNASCO-GERRA

N°	Tipo indicatore	Scala di valutazione	Anno : 2009
1	Copertura delle spese correnti [[ricavi correnti senza accrediti interni e rversamenti – spese correnti senza addebiti interni e rversamenti] / spese correnti senza addebiti interni e rversamenti] * 100 Formula = [(4-47-49-(3-37-39)) / (3-37-39)] x 100	<i>Sufficiente-positivo</i> > 0% <i>Disavanzo moderato</i> -2,5%-0% <i>Disavanzo importante</i> < -2,5%	4.7%
2	Ammortamenti amministrativi in percentuale dei beni amministrativi [Ammortamenti amministrativi ordinari e supplementari / beni amministrativi ad inizio anno senza partecipazioni] * 100 Formula = [(331+332) / (14 +16+17)] x 100	<i>Limite tecnico auspicabile</i> >= 10% <i>Limite minimo di legge</i> 5%	10.2%
3	Quota degli interessi [interessi netti / ricavi correnti senza accrediti interni e rversamenti] * 100 Formula = [(32-(42-424)) / (4-47-49)] x 100	<i>Bassa</i> < 1% <i>Media</i> 1% - 3% <i>Alta</i> 3% - 5% <i>Eccessiva</i> > 5%	1.1%
4	Quota degli oneri finanziari [interessi netti e ammortamenti amministrativi / ricavi correnti senza accrediti interni e rversamenti] * 100 Formula = [(331+32-(42-424)) / (4-47-49)] x 100	<i>Bassa</i> < 3% <i>Media</i> 3% - 10% <i>Alta</i> 10% - 18% <i>Eccessiva</i> > 18%	11.75%
5	Grado di autofinanziamento [autofinanziamento / investimenti netti] * 100 Formula = [(4-3+331+332+333) / (5-57-(6-67-68))] x 100	<i>Buono</i> > 80% <i>Sufficiente</i> 60% - 80% <i>Debole</i> < 60%	383.5%
6	Capacità di autofinanziamento [autofinanziamento / ricavi correnti senza accrediti interni e rversamenti] * 100 Formula = [(4-3+331+332+333) / (4-47-49)] x 100	<i>Buono</i> > 15% <i>Sufficiente</i> 8% - 15% <i>Debole</i> < 8%	16.0%
7	Debito pubblico procapite [debito pubblico / popolazione finanziaria] x 100 Formula = [(2-29-10-11-12-13) / (popolazione finanziaria)] x 100	<i>Debole</i> < 2'000 fr. <i>Medio</i> fr. 2'000 – fr. 4'000 <i>Elevato</i> fr. 4'000 – fr. 6'000 <i>Eccessivo</i> > fr. 6'000	1'631
8	Quota di capitale proprio [capitale proprio / totale dei passivi] * 100 Formula = [(1-19)-(2-29)) / (2)] x 100	<i>Eccessiva</i> > 40% <i>Buona</i> 20% - 40% <i>Media</i> 10% - 20% <i>Debole</i> < 10%	27.8%
9	Quota di indebitamento lordo [debiti a breve e medio termine e per gestioni speciali / ricavi correnti senza accrediti interni e rversamenti] * 100 Formula = [(21+22+23) / (4-47-48-49)] x 100	<i>Molto buona</i> < 50% <i>Buona</i> 50% - 100% <i>Discreta</i> 100% - 150% <i>Alta</i> 150% - 200% <i>Critica</i> 200% - 300% <i>Molto critica</i> > 300%	105.6%
10	Quota degli investimenti [investimenti lordi / spese di gestione corrente senza ammortamenti e addebiti interni e rversamenti + uscite di investimento] x 100 Formula = 5 / [3+5-(331+332+333+37+38+39)] x 100	<i>Molto alta</i> > 30% <i>Elevata</i> 20% - 30% <i>Media</i> 10% - 20% <i>Ridotta</i> < 10%	7.7%
11	Moltiplicatore politico		90.0%

