

**Municipio**

Cugnasco,  
14 settembre 2009

Risoluzione municipale  
**2020 – 14.9.2009**

**MESSAGGIO MUNICIPALE NO. 25**

**Consuntivo 2008 del Comune**

Signor Presidente,

signore e signori Consiglieri comunali,

tramite il presente messaggio municipale vi sottoponiamo, per esame e approvazione, il consuntivo 2008 del Comune di Cugnasco-Gerra, che rappresenta pure la prima chiusura contabile nell'ancor breve storia del nuovo Comune.

**1. Considerazioni introduttive**

Il risultato d'esercizio del primo consuntivo del Comune di Cugnasco-Gerra presenta un disavanzo d'esercizio di Fr. 87'796.94, dopo aver registrato un totale di spese di Fr. 8'933'894.32 ed entrate per complessivi Fr. 8'846'097.38. Pur trattandosi di una chiusura che presenta un disavanzo, riteniamo comunque soddisfacente l'evoluzione positiva riscontrata rispetto al preventivo 2008 che, ricordiamo, prospettava in Fr. 378'183.-- la perdita d'esercizio. I motivi alla base di questo sensibile miglioramento saranno illustrati e spiegati dettagliatamente al capitolo 3 "Le principali modifiche rispetto al preventivo 2008".

Il conto degli investimenti presenta un onere netto di Fr. 1'203'872.85. Le uscite in beni amministrativi corrispondono a Fr. 2'165'709.25 mentre le entrate, escluso il riporto degli ammortamenti (conto 68), sono pari a Fr. 961'836.40. Con queste cifre il conto degli investimenti rispecchia, in grandi linee, le previsioni di preventivo.

Tenuto conto degli ammortamenti amministrativi, registrati in complessivi Fr. 1'690'278.05, otteniamo un autofinanziamento di Fr. 1'602'481.11 che ci permette di coprire interamente l'onere netto d'investimento. Anche la capacità di autofinanziamento, ovvero il rapporto tra l'autofinanziamento e i ricavi correnti, è buona. Essa si attesta nel 18.55%. Relativamente agli ammortamenti amministrativi facciamo rilevare che oltre a quelli ordinari, pari a Fr. 888'760.10, abbiamo registrato ulteriori Fr. 801'517.95 di ammortamenti supplementari.

Di questi, Fr. 678'258.-- si riferiscono all'ammortamento dell'utile derivante dalla vendita dei terreni in zona Berogna a Cugnasco, mentre Fr. 123'259.95 sono il frutto degli arrotondamenti eseguiti per quei conti i cui saldi, al 31 dicembre, risultavano essere inferiori a Fr. 10'000.--. A tale proposito richiamiamo l'inventario di bilancio allegato al consuntivo.

Il tasso medio di ammortamento si è situato al 16.45% mentre, se escludiamo l'ammortamento supplementare riferito all'utile contabile, si attesta al 9.85%.

Il conto di chiusura presenta una diminuzione del debito pubblico di Fr. 398'608.26 che passa da Fr. 5'833'432.56, a fine 2007, agli attuali Fr. 5'434'824.30. Il pro capite è pari a Fr. 2'029.43 ed è nettamente inferiore sia a quello della media cantonale, di Fr. 4'088.-- a fine 2006, sia a quello della media dei Comuni della regione Locarnese e Vallemaggia che, sempre a fine 2006, era di Fr. 5'135.--.

A seguito del disavanzo d'esercizio il capitale proprio regredisce leggermente da Fr. 4'441'872.64, al 31 dicembre 2007, agli attuali Fr. 4'354'075.70.

Entrando più nel dettaglio del consuntivo che qui ci occupa segnaliamo che nel corso del 2008 è stato possibile archiviare definitivamente l'annoso contenzioso con la Centrale d'emissione dei Comuni Svizzeri. L'onere riguardava l'ex Comune di Gerra Verzasca in relazione alla situazione finanziaria del Comune vallesano di Leukerbad. Il costo, non inserito nel preventivo 2008, è stato di Fr. 58'693.45 ai quali vanno aggiunti Fr. 5'018.-- per spese di giustizia. Un commento dettagliato riferito a questa problematica lo trovate alle pagine da 13 a 15 del presente messaggio.

Un'altra spesa che ha avuto delle ripercussioni negative sul consuntivo in esame è quella relativa al servizio invernale. Purtroppo l'inverno appena trascorso ci ha riservato alcune copiose nevicate che hanno inciso pesantemente sulla fattura finale di questo servizio che ha visto la spesa lievitare fino a raggiungere un totale di Fr. 255'451.--, con un superamento del credito iscritto a preventivo di ben Fr. 175'451.--.

Riteniamo opportuno spendere, già in questo capitolo, alcune brevi parole sulla positiva evoluzione del gettito d'imposta. In effetti i dati in nostro possesso a fine giugno, hanno confermato la tendenza favorevole riscontrata già in occasione dell'allestimento del preventivo 2009, nel mese di gennaio di quest'anno. In particolare i gettiti degli esercizi precedenti hanno fatto registrare delle interessanti sopravvenienze che hanno permesso di esporre Fr. 120'000.-- di sopravvenienze. Per quanto concerne il gettito dell'anno 2008 segnaliamo che è stato eseguito un calcolo prudenziale, alla luce della crisi finanziaria ed economica che da ormai più di un anno si sta facendo sentire anche alle nostre latitudini. Lo stesso è stato valutato in complessivi Fr. 4'474'760.-- con moltiplicatore al 90%. Anche in questo caso troverete maggiori dettagli nel commento alla gestione corrente all'interno del capitolo 4 "Il consuntivo".

Sempre alle entrate vi è pure da segnalare l'aumento del contributo di livellamento che ha permesso di incassare Fr. 849'606, ovvero Fr. 89'606.-- in più rispetto a quanto preventivato.

Ma queste sono solo alcune delle variazioni più o meno importanti che hanno riguardato tanto le uscite quanto le entrate. In modo più esaustivo saranno elencate nel capitolo 3 "le principali modifiche rispetto al preventivo 2008" e commentate nel capitolo 4.

In conclusione, considerando quanto precede come pure le indicazioni generalmente positive provenienti dai vari indicatori finanziari riguardanti il nostro Comune - dati che sono stati allegati al consuntivo - possiamo affermare con una certa serenità che le finanze del nuovo Comune di Cugnasco-Gerra si presentano tutto sommato piuttosto solide. Ciò è senza dubbio di buon auspicio per poter affrontare e sostenere con una certa tranquillità sia la prevedibile contrazione delle risorse fiscali a seguito dell'attuale crisi economica, sia i vari investimenti che si rendono necessari per consentire l'auspicato recupero infrastrutturale.

In ogni caso, per poter avere una visione più a lungo termine delle finanze comunali, si rende necessario disporre del piano finanziario per il periodo 2009-2013. Strumento, quest'ultimo, che è in avanzata fase di allestimento da parte della società Interfida Revisione e Consulenze SA di Mendrisio, alla quale abbiamo assegnato il mandato per la sua stesura. Il documento, conformemente ai contenuti dell'art. 156 cpv. 3 LOC, vi sarà presentato entro la fine del corrente anno per discussione.

Concludiamo questa introduzione rimarcando come il Comune, con l'avvenuta aggregazione dello scorso anno, ha ormai raggiunto una dimensione tale da richiedere l'adozione dei necessari sistemi di controllo interni. A questo riguardo vi informiamo che il Municipio sta attualmente valutando e verificando i vari processi di lavoro in modo da garantire il principio del doppio controllo.

## 2. Il riassunto del consuntivo

La situazione riassuntiva si presenta come segue:

### Gestione corrente:

Spese correnti	Fr.	6'988'252.37
Ammortamenti amministrativi	Fr.	1'690'278.05
Addebiti interni	Fr.	255'363.90
<b>Totale spese correnti</b>	<b>Fr.</b>	<b>8'933'894.32</b>
Entrate correnti	Fr.	- 8'590'733.48
Accrediti interni	Fr.	- 255'363.90
<b>Totale ricavi correnti</b>	<b>Fr.</b>	<b>- 8'846'097.38</b>
<b>Disavanzo d'esercizio</b>	<b>Fr.</b>	<b>87'796.94</b>

### Conto degli investimenti:

Uscite per investimenti	Fr.	2'165'709.25
Entrate per investimenti (escl. riporto ammortamenti 68)	Fr.	- 961'836.40
<b>Onere netto per investimenti</b>	<b>Fr.</b>	<b>1'203'872.85</b>

### Conto di chiusura:

Onere netto per investimenti	Fr.		1'203'872.85
Ammortamenti amministrativi	Fr.	1'690'278.05	
Disavanzo d'esercizio	Fr.	- 87'796.94	
Autofinanziamento	Fr.		- 1'602'481.11
<b>Avanzo totale</b>	<b>Fr.</b>		<b>398'608.26</b>

### 3. Le principali modifiche rispetto al preventivo 2008

La tabella che riportiamo di seguito presenta una prima visione dei principali scostamenti verificatisi, a livello di dicastero, tra il consuntivo ed il preventivo.

DICASTERO	CONSUNTIVO 2008		PREVENTIVO 2008	
	SPESE	RICAVI	SPESE	RICAVI
<b>0</b> Amministrazione	1'280'603.23	173'628.60	1'227'310.00	117'950.00
<b>1</b> Sicurezza e polizia	228'209.60	75'358.35	265'750.00	120'100.00
<b>2</b> Educazione	2'475'840.27	1'135'494.88	2'464'155.00	1'029'925.00
<b>3</b> Cultura e tempo libero	143'115.50	1'395.40	178'415.00	750.00
<b>4</b> Salute pubblica	76'201.80	0.00	88'550.00	0.00
<b>5</b> Previdenza sociale	1'034'043.62	0.00	1'129'100.00	0.00
<b>6</b> Traffico	957'833.29	267'623.90	702'500.00	254'100.00
<b>7</b> Sist. territorio - prot.. ambiente	668'290.09	479'231.95	671'358.00	435'000.00
<b>8</b> Economia pubblica	39'110.10	212'410.85	41'370.00	198'100.00
<b>9</b> Finanze e imposte	2'030'646.82	6'500'953.45	1'941'600.00	1'713'000.00
<b>TOTALE GENERALE</b>	8'933'894.32	8'846'097.38	8'710'108.00	3'868'925.00
<b>DISAVANZO D'ESERCIZIO</b>		<b>87'796.94</b>		
<b>FABBISOGNO</b>				<b>4'841'183.00</b>

Con questa seconda tabella è invece nostra intenzione elencarvi le variazioni più importanti rispetto al preventivo che hanno permesso di limitare il disavanzo d'esercizio a soli Fr. 87'796.94.

Cto.	Descrizione	Uscite	Entrate	Risultato d'esercizio	Pag. MM
	<b>Preventivo 2008</b>	<b>8'710'108.00</b>	<b>8'331'925.00</b>	<b>378'183.00</b>	
200.461.03	Sussidio cantonale stipendi docenti		10'058.00	-368'125.00	--
210.452.03	Città di Locarno, partecipaz. spese d'affitto		24'351.55	-343'773.45	31
210.452.10	Rimborsi da Consorzi		42'424.65	-301'348.80	31
330.314.05	Prestazioni di terzi per manutenz. sentieri	-15'935.45		-285'413.35	12
570.362.08	Contributi per anziani ospiti di istituti	-84'270.85		-201'142.50	20
620.314.08	Prestazioni di terzi per manutenzione edile	38'436.70		-239'579.20	12
620.314.11	Servizio invernale	175'451.00		-415'030.20	12
620.366.06	Part. costruz. strada coattiva mapp. 83	15'000.00		-430'030.20	20
710.452.10	Rimborsi da Consorzi		9'658.35	-420'371.85	32
720.452.10	Rimborsi da Consorzi		24'531.10	-395'840.75	32
860.410.01	Compenso convenzionale SES SA		14'364.85	-381'475.90	28

900.330.00	Ammortamento debitori imposte	-18'515.55		-362'960.35	--
900.400.01	Sopravvenienze imp. com. esercizi prec.		70'075.30	-292'885.05	24
900.400.02	Imposte alla fonte		63'049.90	-229'835.15	28
900.400.04	Recuperi d'imposta e imposte suppletorie		14'870.05	-214'965.10	28
900.403.00	Imposte speciali sul reddito e sulla sostanza		31'588.50	-183'376.60	28
921.444.00	Contributo di livellamento		89'606.00	-93'770.60	30
940.319.50	Garanzia prestito CCS serie 63	58'693.45		-152'464.05	13
940.421.06	Interessi di mora su imposte		11'479.15	-140'984.90	--
990.332.00	Ammortamento suppl. beni amministrativi	50'278.95		-191'263.85	17
	Gettito d'imposta comunale anno 2008		11'760.00	-179'503.85	24
	Altre variazioni sulle uscite (saldo compl.)	4'648.07		-184'151.92	
	Altre variazioni sulle entrate (saldo compl.)		96'354.98	-87'796.94	
	<b>Consuntivo 2008</b>	<b>8'933'894.32</b>	<b>8'846'097.38</b>	<b>-87'796.94</b>	

I commenti alle voci più importanti sono stati inseriti nel capitolo successivo.

#### 4. Il consuntivo

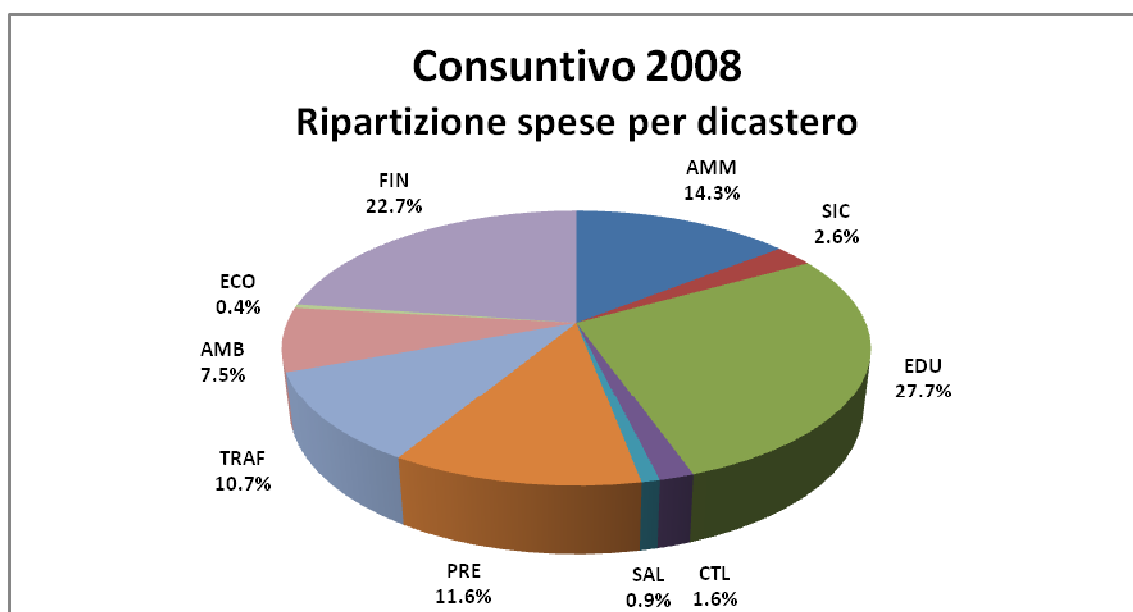
### IL CONTO DI GESTIONE CORRENTE

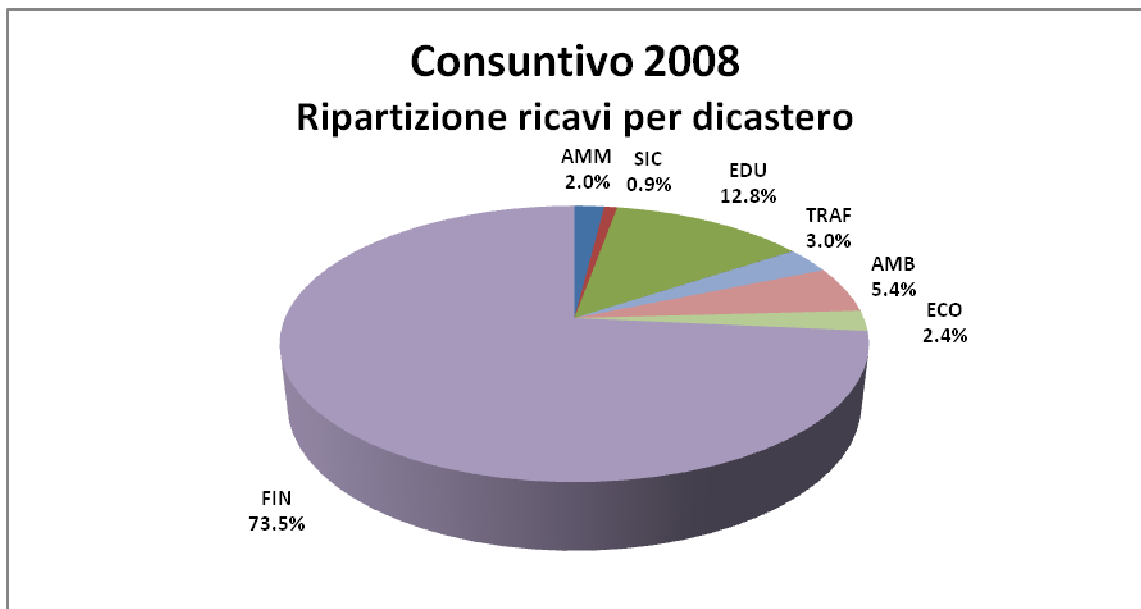
#### USCITE CORRENTI

Il riassunto del conto di gestione corrente presenta la seguente situazione:

Spese correnti	Fr.	6'988'252.37
Ammortamenti amministrativi	Fr.	1'690'278.05
Addebiti interni	Fr.	255'363.90
<b>Totale spese correnti</b>	<b>Fr.</b>	<b>8'933'894.32</b>
Entrate correnti	Fr.	- 8'590'733.48
Accrediti interni	Fr.	- 255'363.90
<b>Totale ricavi correnti</b>	<b>Fr.</b>	<b>- 8'846'097.38</b>
<b>Disavanzo d'esercizio</b>	<b>Fr.</b>	<b>87'796.94</b>

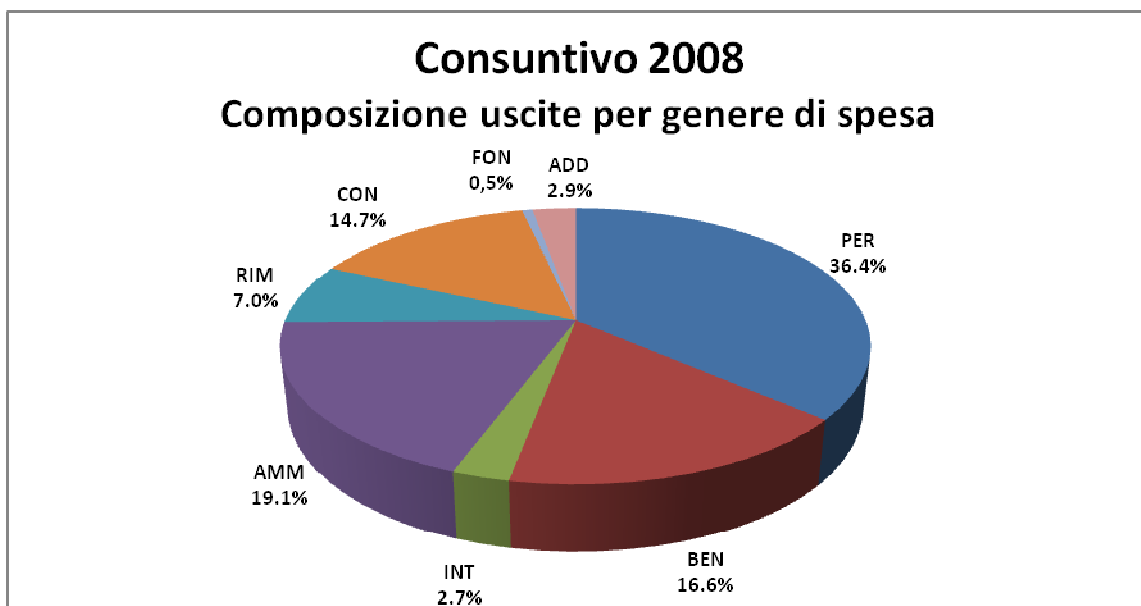
La ripartizione delle spese e delle entrate per dicastero è evidenziata nei grafici che seguono.





La ripartizione delle spese per il loro genere si presenta come segue.

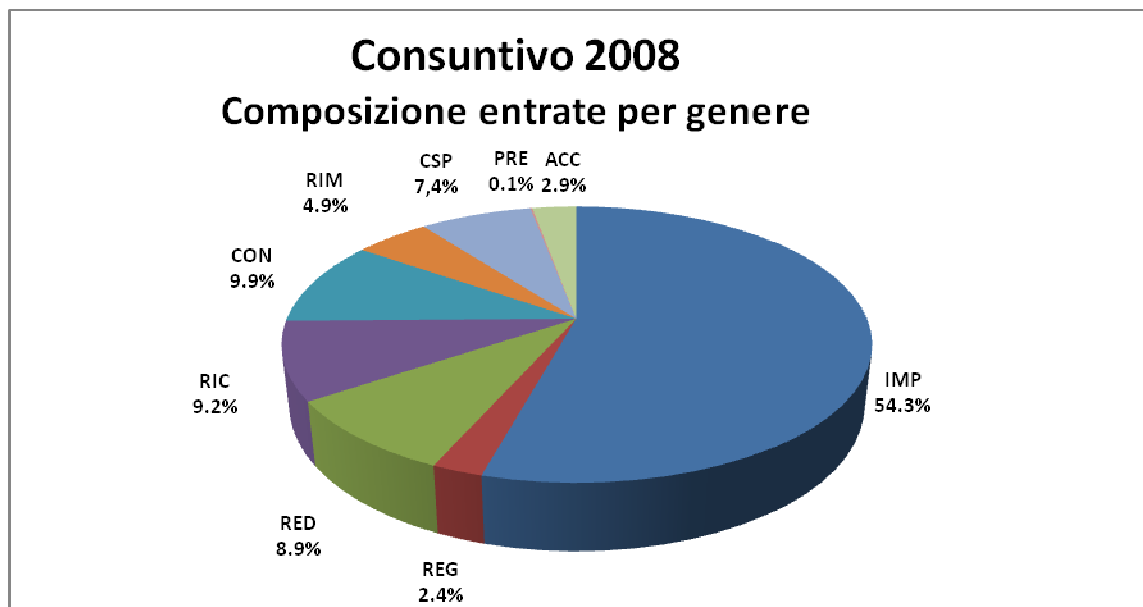
30	Spese per il personale	3'251'931.50	36,40%
31	Spese per beni e servizi	1'485'581.95	16,63%
32	Interessi passivi	238'343.55	2,67%
33	Ammortamenti	1'706'762.50	19,10%
35	Rimborsi ad enti pubblici	625'993.90	7,01%
36	Contributi propri	1'309'404.67	14,66%
38	Versamenti a fondi di riserva	60'512.35	0,68%
39	Addebiti interni	255'363.90	2,86%
		8'933'894.32	100,00%





Analogamente a quanto fatto per le spese, di seguito proponiamo la ripartizione delle entrate per il loro genere.

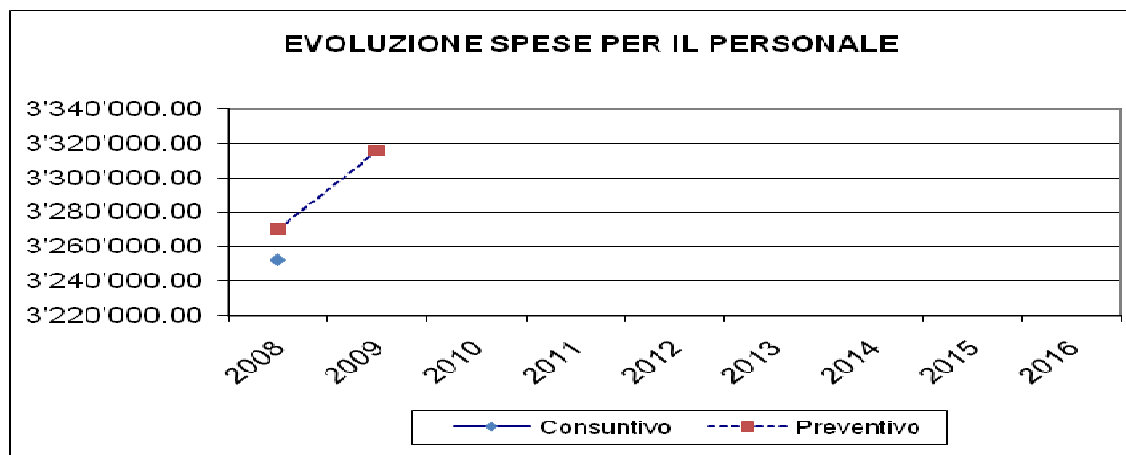
40	<b>Imposte</b>	<b>4'805'319.70</b>	<b>54,32%</b>
41	<b>Regalie e concessioni</b>	<b>209'964.85</b>	<b>2,37%</b>
42	<b>Redditi della sostanza</b>	<b>786'177.70</b>	<b>8,89%</b>
43	<b>Ricavi per prestazioni e vendite</b>	<b>811'499.60</b>	<b>9,17%</b>
44	<b>Contributi senza fine specifico</b>	<b>879'555.90</b>	<b>9,94%</b>
45	<b>Rimborsi da enti pubblici</b>	<b>435'965.68</b>	<b>4,93%</b>
46	<b>Contributi per spese correnti</b>	<b>651'106.45</b>	<b>7,36%</b>
48	<b>Prelevamento da fondi di riserva</b>	<b>11'143.60</b>	<b>0,13%</b>
49	<b>Accrediti interni</b>	<b>255'363.90</b>	<b>2,89%</b>
		<b>8'846'097.38</b>	<b>100,00%</b>



Le osservazioni si limitano ai principali scostamenti che si sono verificati rispetto al preventivo del 2008.

### **30 - Spese per il personale**

consuntivo 2008	preventivo 2008
3'251'931.50	3'270'383.--



#### **301 Stipendi e indennità al personale amministrativo e d'esercizio: + Fr. 20'567.--**

La spesa per il personale ha, in linea di massima, rispettato le previsioni di preventivo.

Il carovita, pari all'1,8%, è stato compensato solo parzialmente analogamente a quanto effettuato dal Cantone per i dipendenti dello Stato. In effetti le classi di stipendio sono state aumentate dell'1,8% sui primi Fr. 20'000.-- e dello 0.9% sul salario eccedente. Rammentiamo a questo proposito che il riconoscimento del carovita è poi stato concesso integralmente con decreto esecutivo del 24 aprile 2009 e questo a seguito della chiusura positiva dei conti cantonali del 2008. Ne consegue che l'ammontare a conguaglio sarà versato ai dipendenti e contabilizzato nel 2010.

Gli scatti di anzianità sono stati concessi a tutti i dipendenti che ne avevano ancora diritto.

Approfittiamo infine dell'occasione per informarvi circa l'esito del concorso per l'assunzione del direttore a tempo pieno dell'Istituto delle scuole comunali. Il Municipio, nella seduta del 3 agosto 2009, ha deciso di nominare il signor Dorianò Buffi, che già ricopriva questa funzione a tempo parziale. L'entrata in servizio è stata stabilita per il 1. settembre 2009.

#### **302 Stipendi ed indennità a docenti: - Fr. 22'046.10**

Ci soffermiamo su questo gruppo di spesa unicamente per segnalare che durante il 2009 il Municipio ha provveduto a nominare e incaricare i seguenti docenti:

##### Scuola dell'infanzia:

- Elisabetta Barbieri, classe 1970 (assegnazione di una nomina al 50% - rapporto di lavoro attuale: nomina 50%)
- Paola Peduzzi, classe 1978 (assegnazione di una nomina al 50% - rapporto di lavoro attuale: nomina 100%);

Scuola elementare:

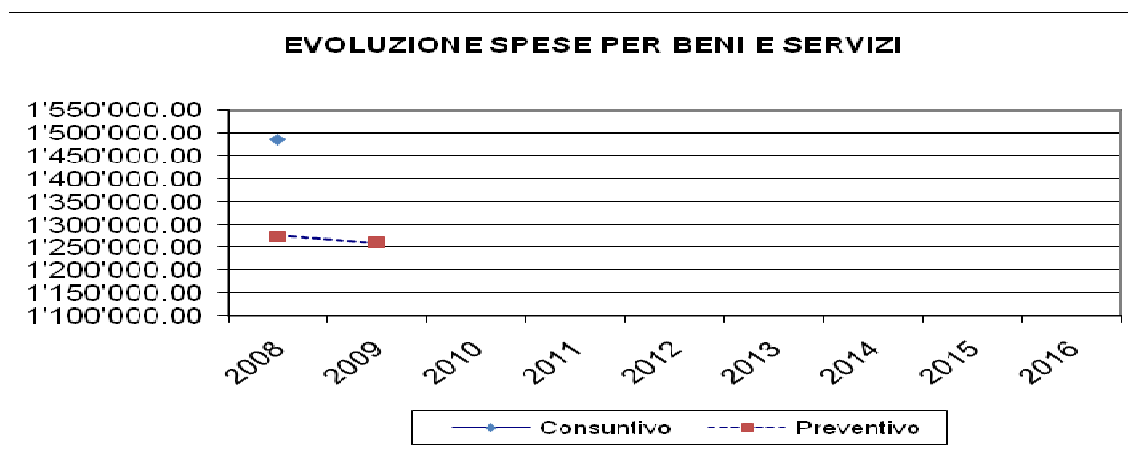
- Francesco Locatelli, classe 1976 (assegnazione di una nomina al 50% - rapporto di lavoro attuale: nomina 100%);
- Manuela Micheletti, classe 1977 (assegnazione di una nomina al 50% e di un incarico al 50% - rapporto di lavoro attuale: nomina 50% e incarico 50%);
- Fabiana Rigoni, classe 1981 (assegnazione di una nomina al 50% - rapporto di lavoro attuale: nomina 100%);
- Prisca Calzascia Plunkett, classe 1973 (assegnazione di un incarico al 50% - rapporto di lavoro attuale: incarico 50%);
- Patrizia Moranda, classe 1979 (assegnazione di un incarico al 100% - rapporto di lavoro attuale: incarico 100%).

Segnaliamo inoltre che il 31 agosto u.s., dopo quasi quarant'anni di servizio, il mo. Mathias Iten ha terminato la sua attività presso il nostro istituto per beneficiare della meritata quiescenza.

Ovviamente, anche ai docenti, è stato riconosciuto il carovita in misura analoga a quella dei dipendenti comunali e, a coloro che ne avevano diritto, gli scatti di anzianità.

### 31 - Spese per beni e servizi

consuntivo 2008	preventivo 2008
1'485'581.95	1'274'290.--



#### **314 Manutenzione stabili e strutture (prest. di terzi): + Fr. 168'953.15**

Segnaliamo i seguenti tre importanti scostamenti:

cto. 330.314.05 Prestazioni di terzi per manutenzione sentieri:

Il credito di Fr. 16'000.-- esposto a preventivo non era destinato a specifici interventi già programmati ma si trattava di un importo forfetario che teneva in considerazione l'eventuale necessità di eseguire interventi di manutenzione ai sentieri comunali. Eventualità, questa, che non si è materializzata permettendo di risparmiare quasi completamente il credito stanziato.

cto. 620.314.08 Prestazioni di terzi per manutenzione edile:

In questo caso ci troviamo confrontati con un superamento del credito di Fr. 38'436.70. Oltre ai lavori ordinari sono stati effettuati i seguenti interventi che hanno contribuito a generare il sorpasso:

- costruzione muro di sostegno strada via Al Bosco a Cugnasco, partecipazione finanziaria (Fr. 22'000.--);
- posa di mocche in granito e formazione pozzetto di raccolta alla piazza di giro di Sciarana a Cugnasco (Fr. 8'300.--);
- rialzamento quota mocche e formazione nuove caditoie su via Collina a Cugnasco (Fr. 16'140.--).

cto. 620.314.11 Servizio invernale:

Come abbiamo avuto modo di anticipare nelle considerazioni introduttive del presente messaggio municipale, i costi derivanti dal servizio calla neve e spargimento sale hanno fatto registrare un notevole superamento del credito stanziato a preventivo. La spesa complessiva sostenuta è risultata di Fr. 255'451.-- con un sorpasso di ben Fr. 175'451.--. Il motivo è da ricondurre all'inverno particolarmente ricco di precipitazioni nevose che hanno interessato la nostra regione soprattutto a fine 2008. Le ripetute e copiose nevicate hanno richiesto, a più riprese, l'intervento degli assuntori del servizio di manutenzione invernale delle strade comunali. Rammentiamo che a Cugnasco e Gerra Piano questo viene svolto dal Garage Pigazzini SA mentre a Gerra Verzasca se ne occupa la ditta Fabiano Foletta.

### **319 Altre spese per beni e servizi: + Fr. 58'493.62**

cto. 940.318.50 Garanzia prestito CCS serie 63:  
(Centrale d'emissione dei Comuni Svizzeri - Comune di Leukerbad)

A consuntivo abbiamo un'uscita non preventivata di Fr. 58'693.45. Questo onere riguarda l'ex Comune di Gerra Verzasca in relazione alla situazione finanziaria del Comune di Leukerbad.

Qui di seguito riprendiamo alcuni stralci dal Messaggio municipale no. 63 che il 20 luglio 2004 l'Esecutivo di Gerra aveva presentato al Consiglio comunale per la "Richiesta d'autorizzazione a intraprendere e stare in lite, a transigere ed a compromettere nei confronti della Centrale d'emissione dei Comuni Svizzeri (CECS) in relazione al "Caso Leukerbad". Il Legislativo ha approvato il Messaggio municipale nella seduta del 24 gennaio 2005.

... Omissis.

#### **"1. Istoriato**

*Nella seduta del 14.12.1992 il Consiglio comunale autorizzò il Municipio a contrarre un prestito fisso di Fr. 1'000'000.-- al tasso del 4.75% partecipando al prestito obbligazionario emesso dalla Centrale d'emissione dei Comuni svizzeri (CECS), serie 63/1993. Il prestito ha avuto una durata di 10 anni, dal 1993 al 2003. Il prestito è stato rimborsato alla scadenza con valuta 6.5.2003.*

*Assieme al Comune di Gerra Verzasca, al prestito in questione hanno partecipato 101 Comuni ed Enti di 17 Cantoni (dei quali 13 ticinesi oltre al comune grigionese di Mesocco e il Consorzio distruzione rifiuti di Riazzino), tra i quali quello di Leukerbad, per un totale di Fr. 232'400'000.-. Quest'ultimo aveva una quota di partecipazione di Fr. 20'000'000.--.*

*Al momento della sottoscrizione del prestito il Municipio non era informato della situazione finanziaria degli altri Comuni partecipanti.*

*I prestiti emessi dalla CECS, prevedono, oltre all'obbligo di rimborsare la propria quota alla scadenza, anche due tipi impegni collaterali:*

- 1. fideiussione solidale dei Comuni partecipanti a favore della Banca Cantonale di Basilea (BCB) che agisce quale rappresentante dei portatori delle obbligazioni;*
- 2. impegno dei Comuni partecipanti al prestito a rimborsare alla CECS qualsiasi importo che un Comune partecipante, divenuto insolvente, non avesse provveduto a rimborsare.*

#### **2. Sviluppi del prestito**

*Al momento della scadenza e quindi dell'obbligo di rimborsare la sua quota parte di prestito, il Comune di Leukerbad non ha fatto fronte ai propri impegni.*

*Per il rimborso integrale del prestito obbligazionario, la CECS ha attinto ad un credito concesso all'uopo da un istituto bancario.*

*Avendo la CECS rimborsato con altri mezzi il prestito, il nostro impegno fideiussorio nei confronti della BCB è quindi caduto.*

*Rimane per contro il nostro impegno a rimborsare alla CECS, la nostra quota parte del prestito a carico di Leukerbad che si eleva, al 25.5.2004, a Fr. 43'854.- (capitale più interessi). Inizialmente l'importo da noi dovuto ammontava a Fr. 55'643.- (senza interessi), poi ridotto all'importo precedentemente indicato in quanto la CECS ha beneficiato di una procedura di concordato riguardante il Comune di Leukerbad.*

*Nel frattempo la CECS aveva intentato una causa al Tribunale federale (TF) contro il Canton Vallese chiedendo che lo stesso fosse ritenuto responsabile del mancato controllo finanziario sul Comune di Leukerbad. Con sentenza del 3.7.2003, il TF ha respinto la richiesta della CECS, liberando quindi il Canton Vallese da ogni responsabilità in merito.*

*Al rimborso in discussione sono coinvolti i Comuni di Arbedo-Castione (fr. 6,5 mio), Cadro (2), Castel San Pietro (2), Claro (2), Croglia (0,5), Faido (1), Gordola (6), Lavertezzo (4), Mesocco (1), Morbio inferiore (2), Verscio (1), e il Consorzio distruzione rifiuti di Riazzino (4), per un totale di Fr. 33'000'000.-, corrispondente ad un importo complessivo di garanzia dovuto di Fr. 1'878'171.-. Fino a poco tempo fa erano pure coinvolti i Comuni di Camorino (2 mio) e Cureglia (1,7), che poi hanno saldato la loro pendenza.*

*Segnaliamo che oltre al prestito al quale noi partecipiamo, altri Comuni ticinesi sono coinvolti per emissioni successive al prestito n. 63 ai quali aveva nuovamente partecipato pure Leukerbad”.*

A seguito della richiesta della CECS di provvedere al pagamento della quota di Leukerbad e delle risultanze della sentenza del TF, d'intesa con tutti i Comuni ticinesi coinvolti nella fattispecie, abbiamo chiesto un parere giuridico all'avvocato Sergio Bianchi, ex giudice federale. Nel suo parere, l'avvocato Sergio Bianchi ha sottolineato che, tra l'altro, il TF ha rilevato diverse mancanze da parte della CECS e segnatamente che:

- il prestito concesso al Comune di Leukerbad, non fu sottoposto all'approvazione prevista dalla legge vallesana, in particolare non ne fu chiesta l'omologazione del Consiglio di Stato;
- la CECS avrebbe dovuto informarsi sulla solvibilità e sulla situazione finanziaria dei debitori con i quali concludeva dei contratti (N.B. per poter contrarre il prestito il Municipio di Gerra dovette inviare alla CECS i conti consuntivi, la decisione del Consiglio comunale e la ratifica dell'Autorità cantonale).

Come già detto sopra, il Municipio ha rimborsato puntualmente al momento della scadenza del prestito la propria quota di partecipazione di franchi 1 mio. Il Municipio ha invece deciso, facendo proprio il consiglio dell'avvocato Bianchi, di non procedere al pagamento della propria quota parte del prestito di Leukerbad, lasciandola anticipare dalla CECS, riservandosi il diritto di un'azione di responsabilità nei confronti della CECS, e questo a prescindere dagli obblighi contrattuali menzionati al punto 1.

In un primo tempo la CECS ha sottoposto ai Comuni interessati una soluzione concordataria estragiudiziale formulata dal gerente e amministratore del Comune di Leukerbad. La stessa CECS ha però sconsigliato di aderirvi, soluzione scelta da tutti gli Enti interessati.

Di conseguenza, conformemente al contratto di prestito, è stato costituito un collegio arbitrale, ritenuto che il Tribunale di Berna -foro competente- ha il compito di scegliere il presidente in caso di disaccordo tra i due arbitri.

In un primo tempo il Collegio arbitrale si è occupato dell'azione avviata dalla CECS, il 22 novembre 2004, nei confronti del Comune di Mesocco. In pratica questo Comune è stato designato quale Ente pilota per poter successivamente valutare la posizione degli altri Comuni interessati nei rapporti con la CECS.

Il 16 maggio 2007 un altro Tribunale arbitrale accetta la petizione della CECS avviata nei confronti del Comune di Fiesch/VS, anch'esso implicato, suo malgrado, in una vicenda analoga alla nostra. Questo Comune è stato obbligato a pagare quanto richiesto dalla CECS, poiché l'impegno contrattuale del Comune a coprire il danno eventualmente derivante è stato considerato una garanzia ai sensi dell'articolo 111 del Codice delle obbligazioni, contro il quale non sarebbero opponibili eccezioni. ("Promessa della prestazione di un terzo - Chi promette ad altri la prestazione di un terzo è, se questa non segue, tenuto al risarcimento del danno che ne deriva"). Il 18 settembre 2007 il Tribunale federale respinge l'appello del Comune di Fiesch e conferma il precedente giudizio del Tribunale arbitrale.

Ma, per quanto ci interessa più da vicino, l'8 agosto 2008 il Tribunale arbitrale ha accolto la petizione che la CECS aveva promosso contro il Comune di Mesocco. Il Comune è stato obbligato a pagare il capitale, a versare alla CECS le indennità per ripetibili oltre alla rifusione delle spese arbitrali.

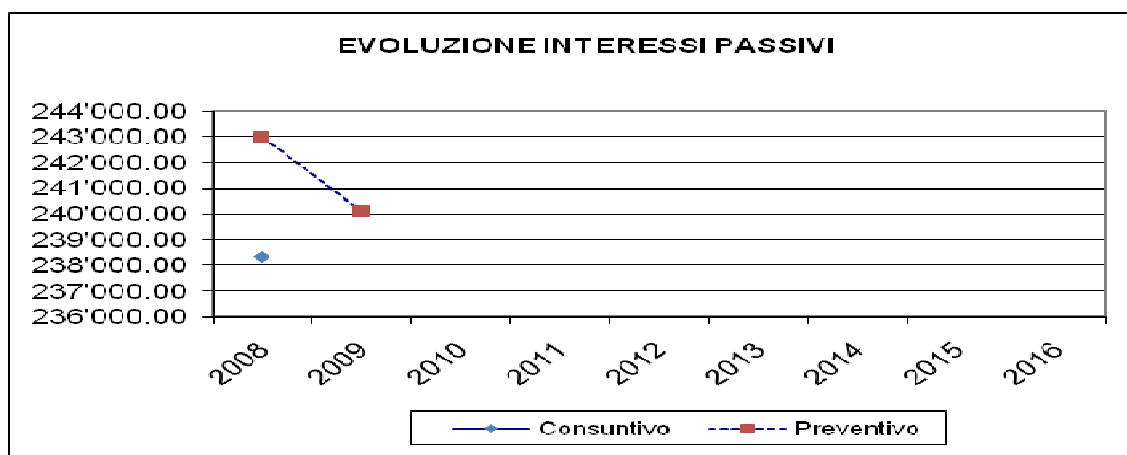
A questo punto, su proposta dei legali che ci assistevano, tutti i Comuni interessati hanno deciso di rinunciare a proseguire la lite. Nella seduta dell'8 settembre 2008 (risoluzione no. 558) lo scrivente Municipio ha risolto di comunicare alla CECS questa rinuncia, dichiarandosi di assumersi il pagamento dell'importo di Fr. 58'693.45 composto come segue:

Importo di garanzia	Fr.	42'977.10
Interessi al 7% dal 9.2.2004 al 30.10.2008	Fr.	14'206.30
Spese di riscossione	Fr.	1'250.--
Interessi sulle spese di riscossione al 5% dal 2.9.2004 al 30.10.2008	Fr.	260.05
<b>TOTALE</b>	<b>Fr.</b>	<b>58'693.45</b>

A questo importo vanno aggiunti Fr. 8'277.-- per le spese legali e di arbitrato, in parte consuntivati negli anni precedenti dall'ex Comune di Gerra.

### 32 - Interessi passivi

consuntivo 2008	preventivo 2008
238'343.55	243'000.--



**321 Interessi passivi per debiti a breve scadenza: + Fr. 1'993.90**

**322 Interessi passivi per debiti a media e lunga scadenza: - Fr. 8'414.30**

Il dettaglio dei conti figura alle pagine 40 e 41 del consuntivo.

La situazione dei debiti a media/lunga scadenza è chiaramente visibile dalla relativa tabella allegata al consuntivo.

Il totale dei debiti al 31 dicembre 2008 ammontava a Fr. 8'498'900.-- con un aumento netto, rispetto a inizio anno, di Fr. 2'718'500.--. L'ammontare degli interessi passivi pagati dal Comune è risultato essere pari a Fr. 201'475.85. Il costo medio del denaro si è situato al 2.35%.

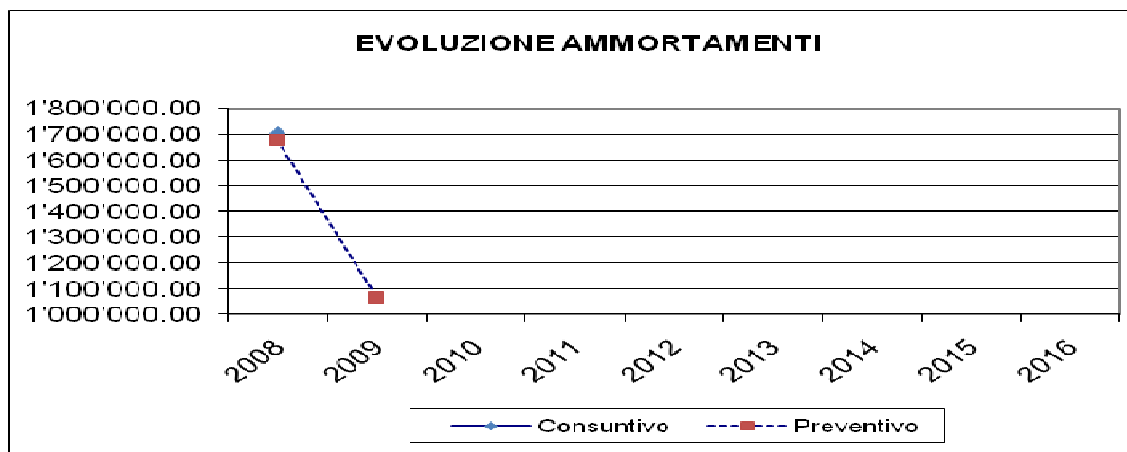
Segnaliamo inoltre che nel corso del 2008, nell'ambito della riorganizzazione dei vari prestiti e al fine di migliorare la gestione della liquidità, tutti i prestiti intestati in precedenza all'Azienda comunale dell'acqua potabile sono stati ripresi dal Comune. Gli interessi passivi a carico dell'Azienda sono quindi stati calcolati in base al costo medio del denaro pagato dal Comune.

Da ultimo facciamo rilevare che la quota degli interessi, ovvero il rapporto tra gli interessi netti e i ricavi correnti, è pari all'1,52%. Percentuale questa che, essendo inferiore al 2%, nell'apposita scala di valutazione viene considerata "debole" e di conseguenza costituisce un indicatore positivo in quanto gli interessi incidono in misura limitata sulle entrate correnti.



### 33 - Ammortamenti

consuntivo 2008	preventivo 2008
1'706'762.50	1'678'000.--



**331 Ammortamenti ordinari su beni amministrativi: - Fr. 0.90**

**332 Ammortamenti supplementari su beni amministrativi: + Fr. 50'278.95**

Rammentiamo che fino all'anno 2007 i due ex Comuni di Cugnasco e Gerra Verzasca applicavano tassi leggermente diversi che sono stati uniformati già con la presentazione del preventivo per l'anno 2008.

Come potete desumere dalla tabella riportata sulla pagina seguente il tasso medio di ammortamento (senza l'ammortamento supplementare di cui diremo in seguito) risulta essere pari al 9.85%. Si tratta di una buona percentuale di ammortamento che, tra l'altro, si avvicina molto al limite minimo del 10% previsto dalle disposizioni della nuova Legge organica comunale, entrate in vigore lo scorso 1. gennaio, e che, anche se si tratta di una norma messa parecchio in discussione dagli Esecutivi di alcune Città, salvo ulteriori cambiamenti, i Comuni dovranno raggiungere entro i prossimi quattro anni.

La tabella indica ammortamenti supplementari per un valore di Fr. 801'517.95. Di questi Fr. 123'259.95 riguardano l'arrotondamento degli importi che figurano a bilancio a fine esercizio oppure rappresentano l'ammortamento totale e definitivo dei beni amministrativi che a bilancio hanno un valore pari o inferiore a Fr. 10'000.--. Ed è proprio questa posizione che ha comportato la maggior spesa di Fr. 50'278.95 riscontrata al conto 332 e per la quale chiederemo la ratifica del credito nel dispositivo finale di risoluzione. I restanti Fr. 678'258.-- si riferiscono all'ammortamento supplementare proveniente dall'utile patrimoniale della vendita del terreno ubicato a Cugnasco, in località Berogna. Per i dettagli di questa operazione richiamiamo integralmente quanto riportato a pagina 15 del messaggio municipale no. 5 accompagnante il preventivo 2008 del Comune.

**COMUNE DI CUGNASCO-GERRA****RICAPITOLAZIONE AMMORTAMENTI BENI AMMINISTRATIVI - 2008**

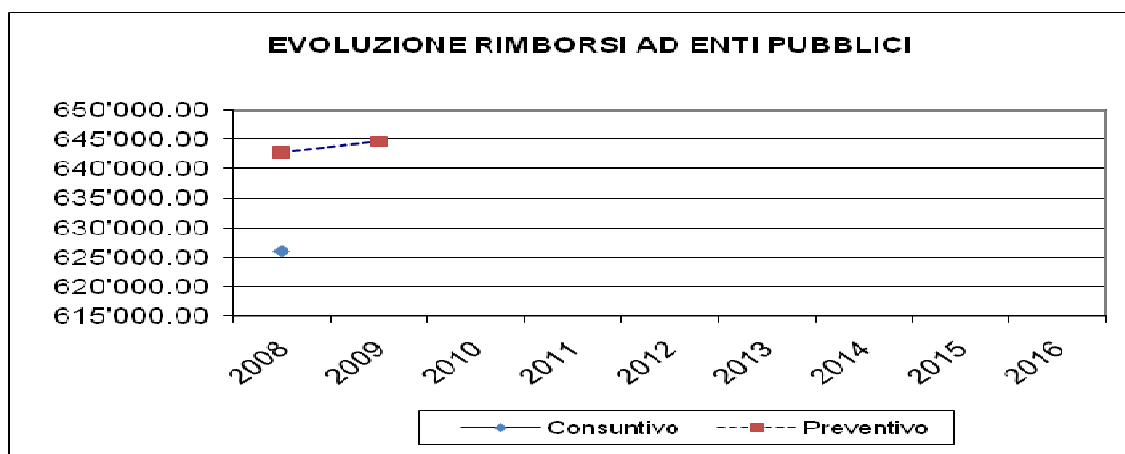
Beni amministrativi	Valore al 1.1.2008  Fr.	Investimenti lordi 2008  Fr.	Valore prima dell' ammortamento  Fr.	Contributi sussidi  Fr.	Ammortamenti				Totale Ammortamenti e contributi  Fr.	Valore al 31.12.2008  Fr.
					Tasso %	ordinari Fr.	supplementari Fr.	Totale Fr.		
A - Terreni non edificati	792'800.00	0.00	792'800.00	0.00	4.00	31'712.00	88.00	31'800.00	31'800.00	761'000.00
B - Opere del genio civile	3'290'706.50	1'236'514.85	4'527'221.35	533'133.00	10.00	329'070.55	62'517.80	391'588.35	924'721.35	3'602'500.00
C - Costruzioni edili	4'702'544.00	436'373.10	5'138'917.10	0.00	7.00	329'178.05	685'639.05	1'014'817.10	1'014'817.10	4'124'100.00
D - Mobilio, macchine, veicoli	49'007.90	106'570.45	155'578.35	0.00	30.00	14'701.45	7'676.90	22'378.35	22'378.35	133'200.00
E - Altri investimenti	319'366.80	325'367.55	644'734.35	311'442.60	30.00	95'810.05	40'981.70	136'791.75	448'234.35	196'500.00
F - Contributi a investimenti	882'880.00	60'883.30	943'763.30	109'260.80	10.00	88'288.00	4'614.50	92'902.50	202'163.30	741'600.00
G - Partecipazioni beni amm.	238'000.00	0.00	238'000.00	8'000.00	0.00	0.00	0.00	0.00	8'000.00	230'000.00
	<b>10'275'305.20</b>	<b>2'165'709.25</b>	<b>12'441'014.45</b>	<b>961'836.40</b>		<b>888'760.10</b>	<b>801'517.95</b>	<b>1'690'278.05</b>	<b>2'652'114.45</b>	<b>9'788'900.00</b>

Tasso medio di ammortamento (senza suppl. utile patrimoniale) **9.85%**

Tasso medio di ammortamento (con suppl. utile patrimoniale) **16.45%**

### 35 - Rimborso ad enti pubblici

consuntivo 2008	preventivo 2008
625'993.90	642'850.--



#### **352 Comuni e Consorzi comunali: - Fr. 8'741.70**

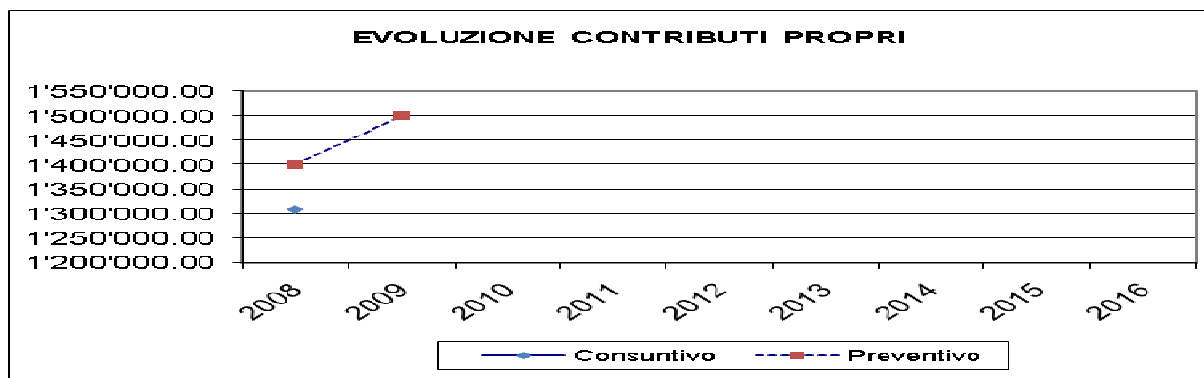
Nel complesso la partecipazione ai Comuni e ai Consorzi comunali presenta un lieve risparmio rispetto al preventivo. L'onere ha raggiunto, nel 2008, l'ammontare di Fr. 596'758.30, pari al 6.68% del totale delle uscite del Comune.

Analogamente a quanto abbiamo fatto nell'ambito del messaggio municipale accompagnante il preventivo 2009, presentiamo di seguito gli scostamenti dei principali Consorzi e del Servizio ambulanza Locarnese e Valli.

	Consuntivo 2008	Preventivo 2008	Aumento Diminuzione
Consorzio PCi Locarno e Vallemaggia	43'269.--	42'700.--	569.--
Consorzio scolastico Valle Verzasca	45'179.70	47'500.--	-2'320.30
Consorzio CDL	150'624.15	155'100.--	-4'475.85
Consorzio raccolta rifiuti Sud Bellinzona	203'267.80	202'200.--	1'067.80
Consorzio raccolta rifiuti Valle Verzasca	42'930.--	43'000.--	-70.--
Servizio ambulanza Locarnese e Valli	67'101.70	69'500.--	-2'398.30

### 36 - Contributi propri

consuntivo 2008	preventivo 2008
1'309'404.67	1'402'185.--



#### **362 Comuni e Consorzi: - Fr. 96'251.55**

cto. 570.362.08 Contributi per anziani ospiti di istituti

La nostra partecipazione alle case per anziani presenta una minore uscita di Fr. 84'270.85 rispetto al dato di preventivo. Complessivamente il contributo a nostro carico si è attestato in Fr. 350'729.15.

Il saldo del conto considera i cinque acconti versati per l'anno 2008, i conguagli dell'anno 2007 degli ex Comuni di Cugnasco e Gerra Verzasca e quello dell'anno 2006 riferito unicamente a Cugnasco. Quest'ultimo ha fatto registrare un ristorno a nostro favore di Fr. 34'969.20.

Per quanto concerne il 2008, gli acconti sono stati calcolati sulla base di Fr. 33.56 giornalieri per ogni anziano nostro domiciliato degente in istituto, fino ad un massimo del 6% del gettito d'imposta cantonale di riferimento, ai quali va ad aggiungersi la quota del 4.66% sempre del gettito cantonale citato prima.

#### **366 Economie private: + Fr. 12'590.40**

cto. 620.366.06 Partecipazione costruzione strada coattiva mapp. 83 Cugnasco

Nell'ambito degli accordi sottoscritti con i privati che hanno acquistato, dietro pubblico concorso, i cinque terreni ubicati in località Berogna a Cugnasco, era stata definita in Fr. 15'000.-- la partecipazione del Comune alla realizzazione della strada coattiva. Questa spesa non figurava a preventivo.

### 38 - Versamenti a fondi di riserva

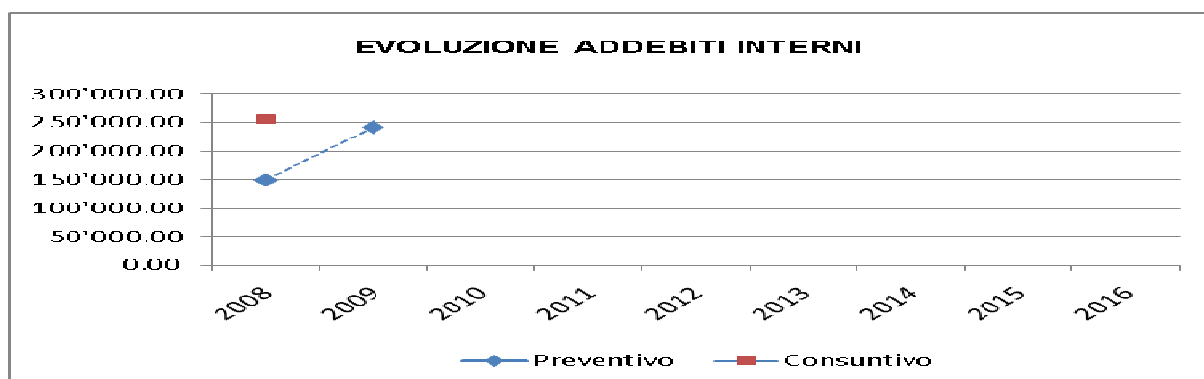
consuntivo 2008	preventivo 2008
60'512.35	49'400.--



Nulla da osservare.

### 39 - Addebiti interni

consuntivo 2008	preventivo 2008
255'363.90	150'000.--



### **390 Addebiti interni: + Fr. 105'363.90**

Rispetto ai contenuti del preventivo 2008 è stata ulteriormente ampliata la ripartizione degli addebiti/accrediti interni e questo per consentire di calcolare in maniera più precisa l'entità della partecipazione della Città di Locarno ai costi d'esercizio della scuola elementare.

Abbiamo così addebitato al servizio "210 Scuola elementare" gli oneri per prestazioni fornite dal personale amministrativo (Fr. 44'524.--) e dagli operai comunali (Fr. 6'502.85), nonché gli interessi passivi (Fr. 13'637.05) e l'ammortamento del centro scolastico (Fr. 40'700.--).

Di seguito riportiamo il dettaglio degli addebiti/accrediti interni esposti a consuntivo per complessivi Fr. 255'363.90.

<b>SPESE</b>	
<b>Conto</b>	<b>Importo (Fr.)</b>
210.390.02 Addebiti interni: quota parte prestazioni operai	6'502.85
210.390.03 Addebiti interni: prestazioni amministrative	44'524.--
210.390.10 Addebiti interni: quota parte interessi	13'637.05
210.390.11 Addebiti interni: quota parte ammortamento	40'700.--
330.390.00 Addebiti interni: prestazioni operai per parchi gioco	37'900.--
330.390.01 Addebiti interni: prestazioni operai per sentieri	23'900.--
710.390.02 Addebiti interni: quota parte prestazioni operai	17'500.--
720.390.02 Addebiti interni: quota parte prestazioni operai	58'000.--
740.390.02 Addebiti interni: quota parte prestazioni operai	12'700.--
<b>TOTALE</b>	<b>255'363.90</b>

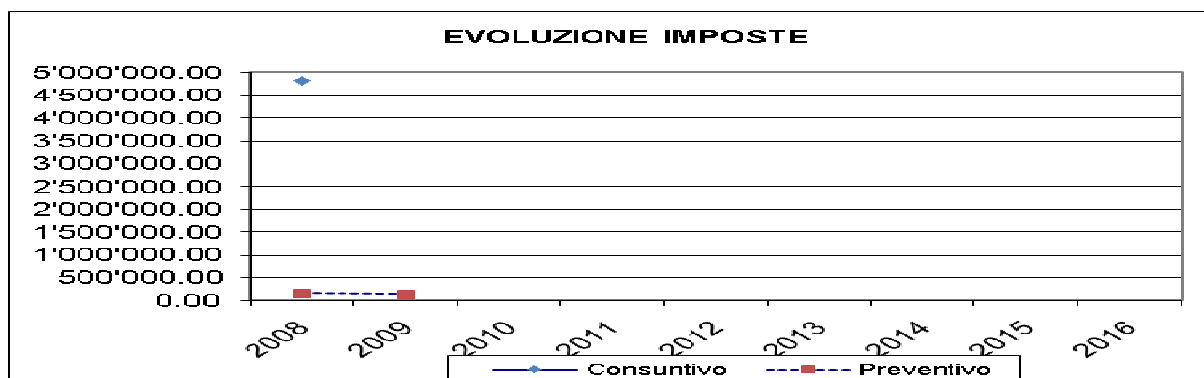
<b>RICAVI</b>	
<b>Conto</b>	<b>Importo (Fr.)</b>
020.490.05 Accreditati interni: prestazioni amministrative per S.E.	44'524.--
620.490.00 Accreditati interni: canalizzazioni comunali	17'500.--
620.490.01 Accreditati interni: da servizio raccolta rifiuti	58'000.--
620.490.02 Accreditati interni: prestazioni operai per parchi gioco	37'900.--
620.490.03 Accreditati interni: prestazioni operai per sentieri	23'900.--
620.490.04 Accreditati interni: prestazioni operai per cimiteri	12'700.--
620.490.06 Accreditati interni: prestazioni operai per S.E.	6'502.85
940.490.10 Accreditati interni: scuola elementare	13'637.05
990.490.10 Accreditati interni: scuola elementare	40'700.--
<b>TOTALE</b>	<b>255'363.90</b>

## ENTRATE CORRENTI

### 40 - Imposte

consuntivo 2008	preventivo 2008
4'805'319.70	150'800.--

gettito imposta com. cons. 2008 (90%)	gettito imposta com. prev. 2008 (90%)
4'474'760.--	4'463'000.--



Per la determinazione del gettito d'imposta comunale dell'anno 2008 sono stati considerati i dati forniti dal Centro Sistemi Informativi del Cantone, aggiornati al 25 giugno 2009.

Le tabelle riprodotte nelle pagine successive mostrano, nel dettaglio, come si è giunti alla valutazione del gettito fiscale utilizzato per la chiusura dell'esercizio in rassegna. Gettito fiscale che, con un moltiplicatore del 90%, risulta composto come segue:

<b>Imposta persone fisiche</b>	Fr.	<b>3'950'370.--</b>	88.30%
<b>Imposta persone giuridiche</b>	Fr.	<b>163'890.--</b>	3.65%
<b>Imposta immobiliare comunale</b>	Fr.	<b>320'000.--</b>	7.15%
<b>Imposta personale</b>	Fr.	<b>40'500.--</b>	0.90%
<b>TOTALE</b>	<b>Fr.</b>	<b>4'474'760.--</b>	100.00%

Nella valutazione del gettito fiscale 2008 non abbiamo potuto non considerare le possibili conseguenze della crisi finanziaria ed economica che, da ormai più di un anno, sta attanagliando anche l'economia della nostra regione. Le ripercussioni di questa crisi sull'occupazione e sui salari sono oggetto, quotidianamente, di commenti e approfondimenti da parte dei vari media internazionali, nazionali e locali. Questo a dimostrare, se ancora ce ne fosse bisogno, che siamo confrontati ad una difficilissima situazione congiunturale che non mancherà di incidere, purtroppo negativamente, anche sulle finanze del nostro Comune. E' per questa ragione che, nel calcolo del gettito del 2008, abbiamo proceduto con molta cautela applicando, contrariamente a quanto previsto nell'ambito del preventivo, ad una riduzione prudenziale del 2% del gettito delle persone fisiche e giuridiche.

Nonostante l'adozione di questo provvedimento cautelativo, l'evoluzione del gettito presenta comunque una crescita, seppur limitata a Fr. 11'760.--, rispetto al preventivo. E' questo un dato significativo che conferma la tendenza favorevole riscontrata già in occasione dell'allestimento del preventivo 2009, nel mese di gennaio di quest'anno. Tendenza da ricondurre anche all'aumento della popolazione e che ha permesso di contabilizzare, al conto 900.400.01, Fr. 120'000.-- di sopravvenienze riferite agli anni 2004 e 2005 con un saldo positivo di Fr. 70'075.30 rispetto alle previsioni di preventivo.



## CALCOLO GETTITO IMPOSTA COMUNALE (CONSUNTIVO 2008)

<u>Imposta comunale 2006</u> (elenchi CSI 25.06.2009)	No. tassazioni	Reddito e sostanza 90% Fr.	Immobiliare Fr.	Personale Fr.	Totale Fr.
Persone fisiche e riparti, emesse	2429	3'801'875.40	288'607.00	39'029.50	4'129'511.90
* Persone fisiche e riparti, non emesse	89	169'933.00	13'068.50	800.00	183'801.50
Persone giuridiche, emesse	72	97'100.05	8'862.20	0.00	105'962.25
Persone giuridiche, non emesse	6	57'044.00	764.10	0.00	57'808.10
<b>TOTALE 2006</b>	<b>2596</b>	<b>4'125'952.45</b>	<b>311'301.80</b>	<b>39'829.50</b>	<b>4'477'083.75</b>

<b>Gettito imposta 2006 al 100%</b>	<b>4'584'391.60</b>	<b>311'301.80</b>	<b>39'829.50</b>	<b>4'935'522.90</b>
-------------------------------------	---------------------	-------------------	------------------	---------------------

<b>Gettito imposta 2006 accertato al 100%</b>	<b>4'592'732.00</b>
<i>Differenza risp. gettito imposta 2006</i>	<i>8'340.40</i>

Statistica emissione tassazioni:		
Emesse	2501	96.34%
Non emesse	95	3.66%
	<b>2596</b>	<b>100.00%</b>

\* escl. supplemento 2,215% sui contribuenti di Cugnasco

<b>Imposta comunale 2007</b> (elenchi CSI 25.06.2009)	<b>No. tassazioni</b>	<b>Reddito e sostanza</b> <b>90%</b> <b>Fr.</b>	<b>Immobiliare</b> <b>Fr.</b>	<b>Personale</b> <b>Fr.</b>	<b>Totale</b> <b>Fr.</b>
Persone fisiche e riparti, emesse	2281	3'442'007.95	269'377.80	36'841.30	3'748'227.05
Persone fisiche e riparti, non emesse	246	588'940.00	38'679.60	3'437.10	631'056.70
Persone giuridiche, emesse	56	78'214.75	7'171.20	0.00	85'385.95
Persone giuridiche, non emesse	17	88'991.00	2'013.10	0.00	91'004.10
<b>TOTALE 2007</b>	<b>2600</b>	<b>4'198'153.70</b>	<b>317'241.70</b>	<b>40'278.40</b>	<b>4'555'673.80</b>

<b>Gettito imposta 2007 al 100%</b>	<b>4'664'615.20</b>	<b>317'241.70</b>	<b>40'278.40</b>	<b>5'022'135.30</b>
-------------------------------------	---------------------	-------------------	------------------	---------------------

* <b>Gettito imposta 2007 (solo PF - dati provv. Cantone al 100%)</b>	<b>4'450'148.00</b>
<i>Differenza risp. gettito imposta 2007 (solo PF)</i>	<i>4'478'831.05</i>
	<i>-28'683.06</i>

<b>Statistica emissione tassazioni:</b>		
Emesse	2337	89.88%
Non emesse	263	10.12%
	<b>2600</b>	<b>100.00%</b>

\* dati aggiornati ad aprile 2009

	Reddito e sostanza Fr.	Immobiliare Fr.	Personale Fr.	Totale Fr.
<b>Gettito imposta 2007 al 100%</b>	<b>4'664'615.20</b>	<b>317'241.70</b>	<b>40'278.40</b>	<b>5'022'135.30</b>
	↓ riduzione prudenziale (-2.0%)	↓ nuove stime	↓ arrotondamento	↓
<b>Gettito imposta 2008 al 100%</b>	<b>4'571'400.00</b>	<b>320'000.00</b>	<b>40'500.00</b>	<b>4'931'900.00</b>

Ripartizione gettito:	100%	90%
Persone Fisiche	4'389'300.00	3'950'370.00
Persone Giuridiche	182'100.00	163'890.00
Imposta immobiliare	320'000.00	320'000.00
Imposta personale	40'500.00	40'500.00
<b>Totale</b>	<b>4'931'900.00</b>	<b>4'474'760.00</b>

Sempre a proposito di entrate su imposte, ma questa volta non più connesse con il gettito fiscale comunale, ci soffermiamo brevemente sui seguenti tre conti che hanno fatto registrare maggiori entrate rispetto a quanto preventivato.

cto. 900.400.02 Imposte alla fonte

Le imposte alla fonte presentano un provento complessivo di Fr. 123'049.90 con una maggiore entrata di Fr. 63'049.90.

Abbiamo la seguente ripartizione:

Fr. 55'352.60 conguaglio 2007

Fr. 67'697.30 acconti 2008

cto. 900.400.04 Recupero d'imposta e imposte suppletorie

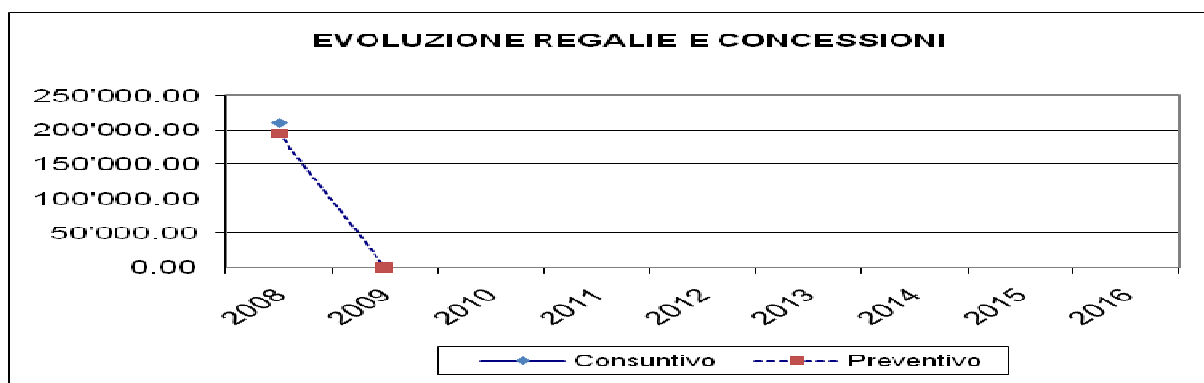
Il totale di Fr. 14'870.05 che trovate esposto a consuntivo si riferisce a due contribuenti nei cui confronti la Divisione delle contribuzioni, ufficio delle procedure speciali, ha emesso una decisione di tassazione per mancato assoggettamento di fattori imponibili. In entrambi i casi la decisione concerne il periodo fiscale dall'anno 2001 all'anno 2006.

cto. 900.403.00 Imposte speciali sul reddito e sulla sostanza

In questo conto sono registrate le imposte annue intere sui proventi da concorsi, pronostici e simili e quelle sulle prestazioni in capitale provenienti dalla previdenza. Si tratta di una voce difficile da quantificare in sede di preventivo in quanto molto variabile. Nell'anno in esame ha permesso di incassare, complessivamente, Fr. 71'588.50, con una maggiore entrata rispetto al preventivo di Fr. 31'588.50.

**41 - Regalie e concessioni**

consuntivo 2008	preventivo 2008
209'964.85	195'100.--



**410 Regalie e concessioni: + Fr. 14'864.85**

cto. 860.410.01 Compenso convenzionale SES SA

Anche il compenso convenzionale della Società elettrica sopracenerina SA è risultato superiore rispetto alle previsioni. Questo si è attestato, nel 2008, in Fr. 219'295.75 dai quali vanno dedotti Fr. 9'930.90 riferiti alla differenza della valutazione dei conguagli dell'anno 2007 degli ex Comuni di Cugnasco e Gerra Verzasca. Il conto presenta così un totale di entrate di Fr. 209'364.85, con un saldo positivo, rispetto al preventivo, di Fr. 14'364.85.

#### 42 - Redditi della sostanza

consuntivo 2008	preventivo 2008
786'177.70	802'800.--



#### **424 Utili contabili su beni patrimoniali: - Fr. 1'742.--**

cto. 942.424.00 Utili su vendita beni patrimoniali

Si tratta dell'utile patrimoniale proveniente dalla vendita del terreno che apparteneva all'ex Comune di Cugnasco, ubicato in località Berogna, in località Cugnasco.

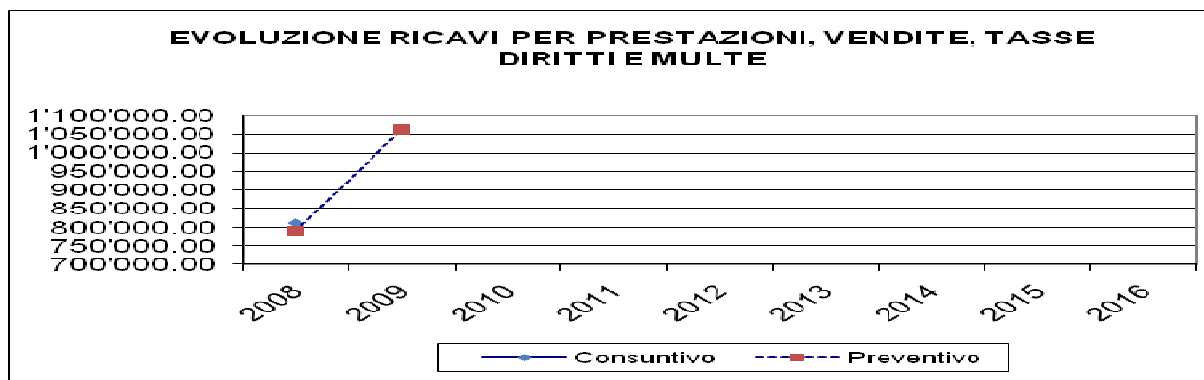
Con messaggio municipale no. 14/2006 del 2 novembre 2006, approvato dal Consiglio comunale l'11 dicembre 2006, il Municipio di Cugnasco proponeva di acquistare l'ex Locanda Riarena a Cugnasco (sede degli uffici del nuovo Comune) e, in pari tempo, di autorizzare l'Esecutivo a mettere in vendita la particella no. 83, di m<sup>2</sup> 2'762, al prezzo di base di Fr. 1'187'660.--.

Per la vendita sono state formate cinque particelle (oltre all'accesso, costituito come particella coattiva) che sono state vendute ad altrettanti proprietari. Una particella ha la superficie di m<sup>2</sup> 873, mentre le altre superano leggermente i m<sup>2</sup> 400. Il provento totale è stato di Fr. 1'257'218.--, quindi superiore di Fr. 69'558.-- al prezzo minimo fissato dal Legislativo comunale. Il valore esposto a bilancio era di Fr. 578'960.--. Pertanto ne risulta un utile patrimoniale di Fr. 678'258.-- rispetto ai Fr. 680'000.-- preventivati.

Il modello contabile per gli enti pubblici stabilisce che l'utile netto derivante dall'alienazione di beni patrimoniali è contabilizzato quale ricavo della gestione corrente.

### 43 - Ricavi per prestazioni e vendite

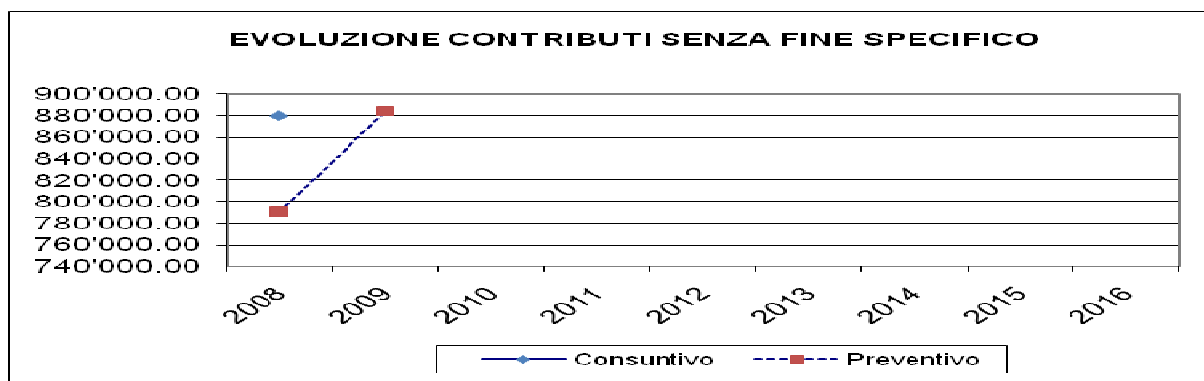
consuntivo 2008	preventivo 2008
811'499.60	788'775.--



Nulla da osservare.

### 44 - Contributi senza fine specifico

consuntivo 2008	preventivo 2008
879'555.90	790'300.--



#### **444 Contributi cantonali: + Fr. 89'606.--**

cto. 921.444.00 Contributo di livellamento

Il contributo di livellamento dell'anno 2008 è stato definito dal Dipartimento delle istituzioni in Fr. 849'606.--, ovvero Fr. 89'606.-- in più rispetto all'importo esposto a preventivo. Lo stesso è ancora stato calcolato separatamente per Cugnasco e Gerra Verzasca e risulta così suddiviso:

Fr. 215'466.-- contributo 2008 ex Comune di Cugnasco;

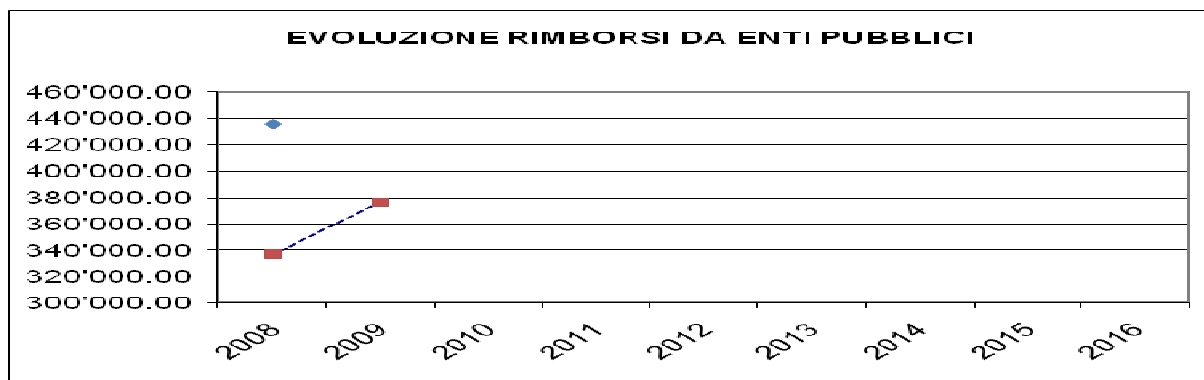
Fr. 634'140.-- contributo 2008 ex Comune di Gerra Verzasca.

Per la sua valutazione sono stati considerati i seguenti parametri riferiti ai due ex Comuni:

- la media 2002-2006 del gettito pro-capite delle risorse fiscali;
- la media 2002-2006 della popolazione finanziaria;
- il moltiplicatore comunale medio;
- il moltiplicatore d'imposta 2007.

#### 45 - Rimborsi da enti pubblici

consuntivo 2008	preventivo 2008
435'965.68	336'500.--



#### **452 Comuni e Consorzi comunali: + Fr. 99'465.68**

Questo conto considera i rimborsi provenienti dai Comuni e dai Consorzi comunali. Il maggior introito che riscontriamo a consuntivo si riferisce in particolare ai seguenti conti.

##### cto. 210.452.03 Città di Locarno: partecipazione spese affitto

La partecipazione finanziaria della Città di Locarno per l'affitto del centro scolastico è stata determinata, per il 2008, in Fr. 324'351.55 contro i Fr. 300'000.-- inseriti a preventivo. Il motivo che ha comportato questo aumento è da ricercare nel fatto che sono stati caricati al servizio 210 "Scuola elementare" anche gli oneri delle prestazioni amministrative e degli operai comunali svolte a favore della scuola elementare così come pure gli interessi passivi e gli ammortamenti del centro scolastico.

Ai fini del calcolo della partecipazione abbiamo considerato un fabbisogno di Fr. 1'770'292.60. La media degli allievi che hanno frequentato il centro è stata pari a 194.67 unità mentre quella riferita unicamente ai bambini provenienti dalle Gerre di sotto di 35.67 unità.

Alla luce dei dati che precedono il costo per allievo si è attestato in Fr. 9'093.97.

##### cto. 210.452.10 Rimborsi da Consorzi

Registriamo un saldo positivo di Fr. 42'424.68 inerente la restituzione dei conguagli dell'anno 2007, a favore dei due ex Comuni di Cugnasco e Gerra Verzasca, da parte del Consorzio scolastico Cugnasco-Gerra Verzasca, nel frattempo sciolto a seguito della costituzione del nuovo Comune di Cugnasco-Gerra.

Lo specchio che riportiamo sotto mostra il totale della partecipazione 2007 dei due ex Comuni e il rispettivo saldo che è stato rimborsato e contabilizzato nel consuntivo 2008 del nuovo Comune.

COMUNE	ONERE COMPL.	ACCONTI	SALDO
CUGNASCO	775'397.26	798'660.00	23'262.74
GERRA VERZASCA	641'708.06	660'870.00	19'161.94

cto. 710.452.10 Rimborsi da Consorzi

Anche in questo caso ci troviamo confrontati con un saldo positivo di Fr. 9'658.35. Si tratta della restituzione, da parte del Consorzio depurazione acque di Locarno e dintorni, del conguaglio dell'anno 2007 concernente gli ex Comuni di Cugnasco (Fr. 5'019.90) e Gerra Verzasca (Fr. 4'638.45).

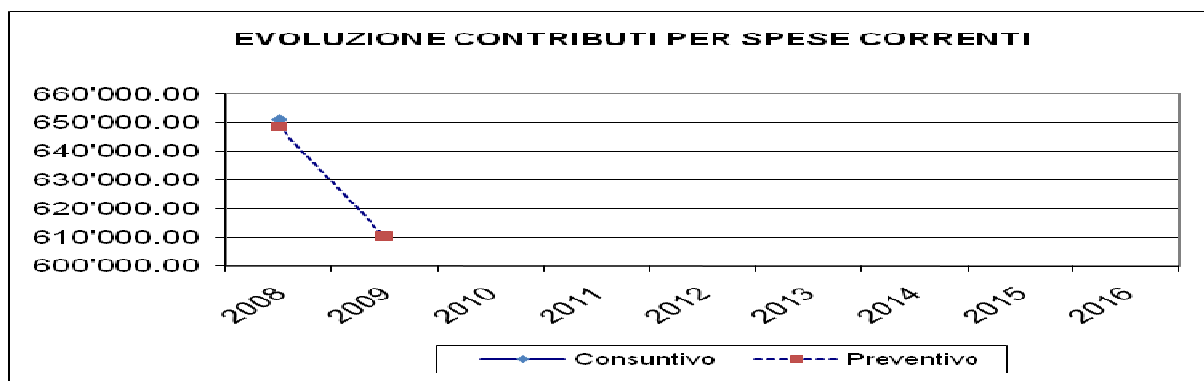
cto. 720.452.10 Rimborsi da Consorzi

Questo conto presenta un saldo di Fr. 24'531.10 composto dalle seguenti due posizioni.

- Consorzio servizio raccolta rifiuti Sud Bellinzona: conguaglio anno 2007 a favore dell'ex Comune di Cugnasco (Fr. 17'055.90);
- Consorzio servizio raccolta spazzatura Valle Verzasca: conguaglio anno 2008 a favore del Comune di Cugnasco-Gerra (Fr. 7'475.20).

**46 - Contributi per spese correnti**

consuntivo 2008	preventivo 2008
651'106.45	648'650.--

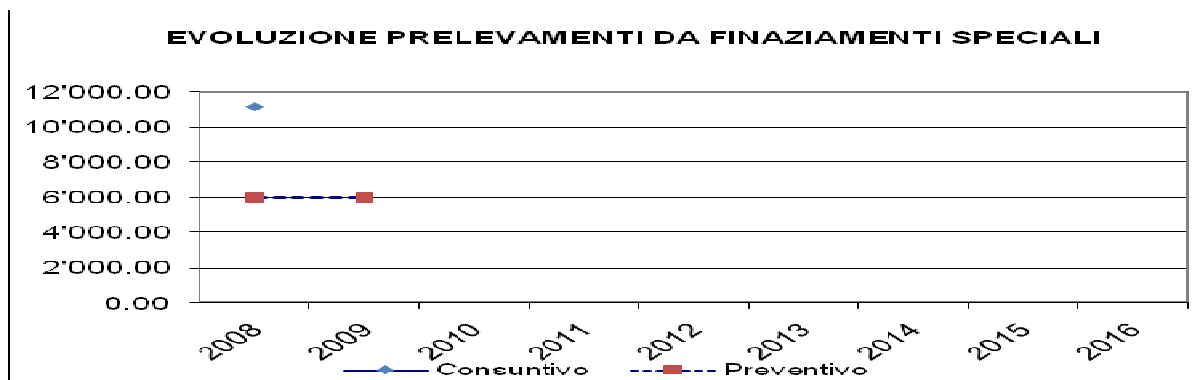


Nulla da osservare.



#### 48 - Prelevamento da fondi di riserva

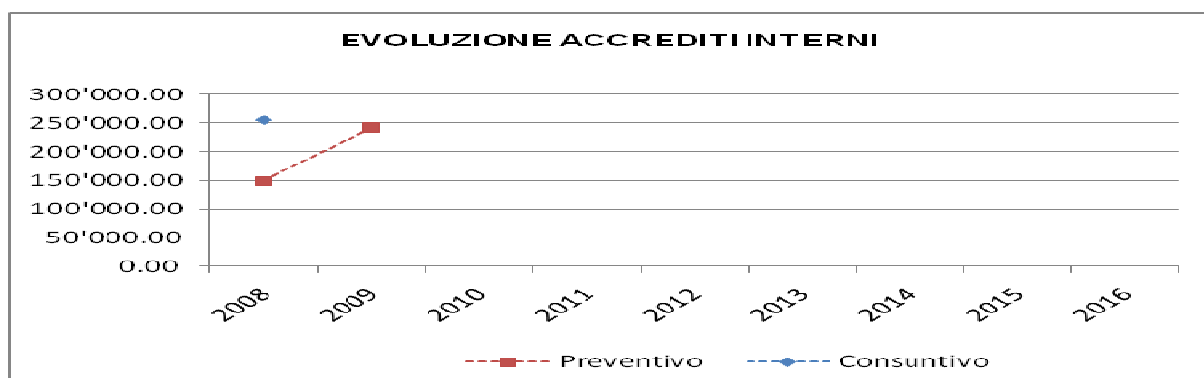
consuntivo 2008	preventivo 2008
11'143.60	6'000.--



Nulla da osservare.

#### 49 - Accrediti interni

consuntivo 2008	preventivo 2008
255'363.90	150'000.--



#### **490 Accrediti interni: + Fr. 105'363.90**

Si richiama integralmente il commento al conto 390 Addebiti interni.

## IL CONTO DEGLI INVESTIMENTI

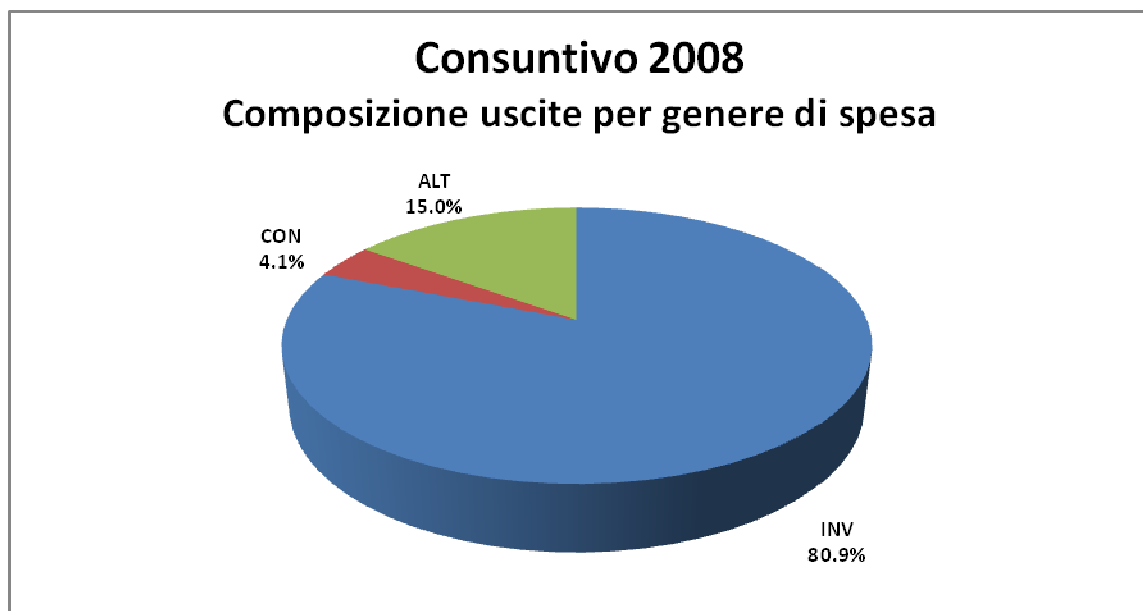
Riassuntivamente la situazione degli investimenti in beni amministrativi eseguiti nel 2008 si presenta come segue:

Uscite per investimenti	Fr.	2'165'709.25
Entrate per investimenti (escl. riporto ammortamenti 68)	Fr.	- 961'836.40
<b>Onere netto per investimenti</b>	<b>Fr.</b>	<b>1'203'872.85</b>

La ripartizione delle uscite e delle entrate per genere di conto è riportata nelle tabelle e nei grafici sottostanti.

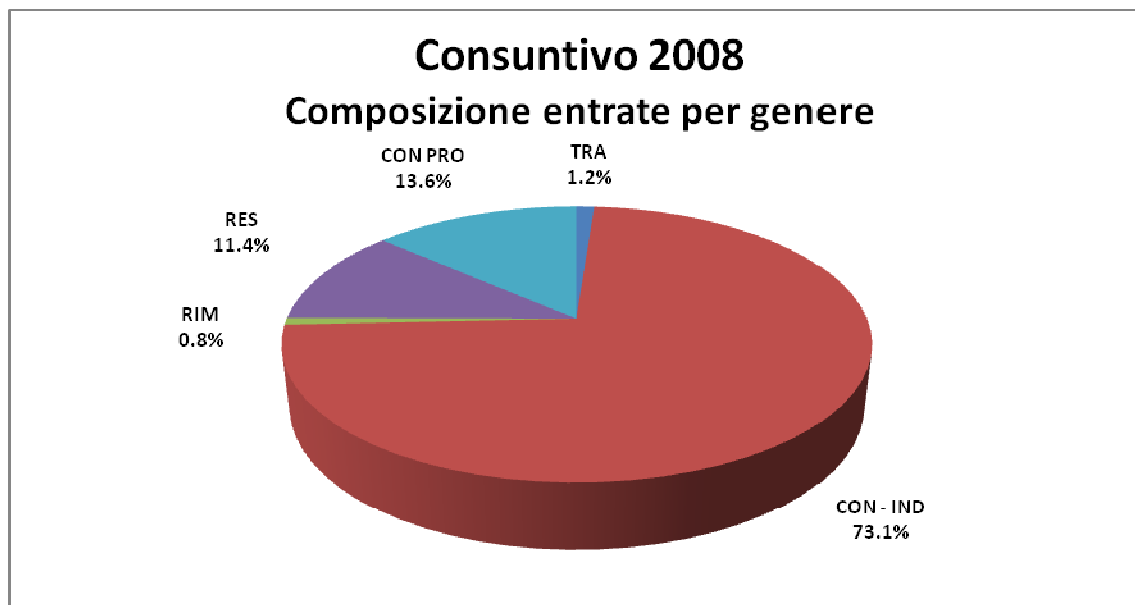
Uscite:

<b>50</b>	<b>Investimenti in beni ammin.</b>	<b>1'752'458.40</b>	<b>80,92%</b>
<b>56</b>	<b>Contributi propri</b>	<b>87'883.30</b>	<b>4,06%</b>
<b>58</b>	<b>Altre uscite da attivare</b>	<b>325'367.55</b>	<b>15,02%</b>
		<b>2'165'709.25</b>	<b>100,00%</b>



Entrate:

60	Trasferimento beni ammin.	11'400.--	1,19%
61	Contributi ed indennità	702'840.95	73,07%
62	Rimb. prestiti e partecip. amm.	8'000.--	0,83%
64	Restituzione contributi propri	109'260.80	11,36%
66	Contributi per investim. propri	130'334.65	13,55%
		961'836.40	100,00%



Le due tabelle di controllo dei crediti allegate al consuntivo evidenziano l'andamento dei vari investimenti.

Per vostro orientamento **segnaliamo la chiusura dei seguenti conti**. Trattandosi di investimenti che non presentano superamenti di credito ci limiteremo ad elencarli indicando il risparmio conseguito rispetto al credito stanziato.

Descrizione investimento	Credito	Utilizzato	Saldo
Premunizione sassi Pè di Mott-Riazzino	189'100.00	146'304.35	-42'795.65
<sup>1</sup> Realizz.-potenz. piazze raccolta rifiuti	35'000.00	4'731.50	-30'268.50
Piazza del Tiglio: sistemazione	140'000.00	138'853.05	-1'146.95
<sup>1</sup> Acquisto contenitori per rifiuti riciclabili	25'000.00	7'073.95	-17'926.05
Progetto sottostrutture Agarone	28'049.45	28'049.45	0.00
Spostamento fognatura Cà Bianca	30'000.00	19'360.05	-10'639.95
Correzione via Cà Bianca	13'500.00	8'372.85	-5'127.15
Rifacimento muro Sentee Cà Bianca	27'986.95	27'986.95	0.00
Lampade illuminazione pubblica Gerra Piano	28'000.00	26'933.90	-1'066.10
<sup>2</sup> Riordino numerico vecchia mappa Cugnasco	22'000.00	22'000.00	0.00
Contenitore idraulico per cimitero Cugnasco	14'061.15	14'061.15	0.00
<sup>2</sup> Rettifica confine via Sciarana	11'700.00	11'700.00	0.00
Sistemazione strada in zona "Croce"	20'022.20	18'537.60	-1'484.60
Risanamento colata detriti a Riazzino	20'000.00	11'074.00	-8'926.00

<sup>1</sup> investimenti eseguiti solo parzialmente

<sup>2</sup> il credito d'investimento corrisponde esattamente all'ammontare utilizzato in quanto lo stesso è stato stanziato dal Municipio (delega di competenze dal Consiglio comunale all'Esecutivo) in sede di approvazione del consuntivo.

Per ogni ulteriore informazione che si rendesse necessaria in merito agli investimenti sopraccitati il Municipio rimane naturalmente a completa disposizione.

Come avevamo già avuto modo di anticipare a pagina 34 del messaggio no. 13 accompagnante il preventivo 2009, e come del resto si può desumere chiaramente dalle già citate tabelle di controllo dei crediti, vi sono alcuni investimenti per i quali si rende necessario procedere con **la richiesta del credito suppletorio** conformemente ai contenuti dell'art. 168 LOC. In questi casi il sorpasso accertato è risultato essere di almeno il 10% del credito originario e superiore a Fr. 20'000.--.

### **Sede amministrativa Cugnasco-Gerra**

Il 23 ottobre 2007 il Consiglio comunale dell'ex Comune di Cugnasco aveva stanziato un credito di complessivi **Fr. 330'000.--**, necessari per la sistemazione dell'ex Locanda Riarena a Cugnasco da destinare a nuova sede del Comune di Cugnasco-Gerra (cfr. il Messaggio municipale no. 12/2007 del 1.10.2007). Il credito era suddiviso in Fr. 225'000.-- per gli interventi costruttivi e in Fr. 105'000.-- per l'arredamento e le apparecchiature.

Il consuntivo presenta una spesa complessiva di **Fr. 363'621.25**, di cui Fr. 252'583.45 per gli interventi costruttivi e Fr. 111'037.80 per l'arredamento e le apparecchiature. Il sorpasso di spesa rispetto al credito votato dal Legislativo, risulta pertanto essere pari a Fr. 33'621.25. Nel dettaglio:

#### **A – Opere costruttive**

	<b>Intervento</b>	<b>Preventivo Fr.</b>	<b>Delibera Fr.</b>	<b>Consuntivo Fr.</b>
A	Capomastro	20'000.--	14'273.45	10'192.60
B	Falegname	10'000.--	8'706.75	10'288.40
C	Vetraio	10'000.--	19'161.95	18'652.70
D	Tende	1'500.--	1'500.--	1'155.50
E	Suolino – Piastrellista	4'000.--	3'936.--	5'483.80
F	Cartongesso e plafoni ribassati	37'000.--	37'220.90	41'465.90
G	Pittore	17'000.--	19'000.--	21'438.60
H	Pulizia	4'500.--	1'800.--	2'013.30
I	Giardiniera	3'000.--	4'736.50	4'709.10
K	Aria condizionata – Riscaldamento	13'000.--	12'022.10	14'081.30
L	Interventi vari Sala Consiglio comunale	4'500.--	4'500.--	7'836.40
M	Impianti elettrici generali, informatica, telefonia	60'500.--	60'959.10	69'033.80
N	Onorari	12'000.--	12'000.--	13'941.30
O	Imprevisti e diversi	12'000.--	9'000.--	9'517.60
	<b>TOTALE PARZIALE</b>	<b>209'000.--</b>	<b>208'816.75</b>	<b>229'810.30</b>
P	IVA 7,6% e arrotondamento	16'000.--	15'870.10	22'773.15
	<b>TOTALE</b>	<b>225'000.--</b>	<b>224'686.85</b>	<b>252'583.45</b>

## B – Apparecchiature e arredamento

	<b>Intervento</b>	<b>Preventivo Fr.</b>	<b>Delibera Fr.</b>	<b>Consuntivo Fr.</b>
Q	Apparecchiature e programmi informatici	46'000.--	46'000.--	53'707.20
R	Arredamento	51'000.--	43'430.70	50'061.90
S	Chiusure	500.--	1'700.--	2'406.80
	<b>TOTALE PARZIALE</b>	<b>97'500.--</b>	<b>91'130.70</b>	<b>106'175.90</b>
T	IVA 7,6% e arrotondamento	7'500.--	6'925.95	4'861.90
	<b>TOTALE</b>	<b>105'000.--</b>	<b>98'056.65</b>	<b>111'037.80</b>

## C - Ricapitolazione

	<b>Preventivo Fr.</b>	<b>Delibera Fr.</b>	<b>Consuntivo Fr.</b>	<b>Differenza Credito/Consuntivo Fr.</b>
A – Opere costruttive	225'000.--	224'686.85	252'583.45	+ 27'583.45
B – Apparecchiature e arredamento	105'000.--	98'056.65	111'037.80	+ 6'037.80
<b>TOTALI</b>	<b>330'000.--</b>	<b>322'743.50</b>	<b>363'621.25</b>	<b>+ 33'621.25</b>

Si può notare come quasi tutte le voci di spesa denotano un maggior onere sia rispetto al preventivo che agli importi di delibera. I motivi sono diversi e sono principalmente riconducibili ai seguenti elementi:

- 1) la necessità di dover agire in tempi veramente stretti: ricordiamo che per la valutazione della situazione, l'allestimento del progetto e del preventivo e la richiesta di credito al Consiglio comunale abbiamo avuto a disposizione circa tre mesi. Questa particolare contingenza -pur avendo consentito lo svolgimento di un'intensa attività di collaborazione tra i due Comuni aggregati per preparare il nuovo Comune- non ha però permesso di approfondire diversi dettagli che sono comunque emersi in sede dei lavori e che hanno imposto puntuali e precise risposte positive. Giova nuovamente ricordare che i lavori sono iniziati nel mese di dicembre 2007 e che la struttura, come al programma dei lavori, era disponibile per la fine di marzo del 2008, permettendo il trasloco nei termini fissati, avvenuto appunto durante la prima settimana di aprile;
- 2) in corso d'opera si sono dovuti eseguire diversi interventi inizialmente non previsti e nemmeno prevedibili, che non erano emersi al momento dell'allestimento delle offerte da parte delle ditte esecutrici dei lavori.

Con questo intervento, tutto sommato finanziariamente abbastanza contenuto, si è ottenuto un risultato sicuramente positivo ed il Comune è stato dotato di una nuova sede amministrativa funzionale e adeguata ai bisogni dell'Amministrazione e della popolazione. Nella parte vecchia dell'edificio ci sono ancora diversi spazi che potranno tornare utili in futuro, con l'aumentare delle esigenze del Comune.

Il Municipio sta pure valutando l'esecuzione di alcuni ulteriori interventi all'edificio, in modo da completare quanto eseguito l'anno scorso prima della messa in esercizio della struttura. A suo tempo verrà sottoposta al Consiglio Comunale la relativa richiesta di credito.

### Allestimento del Piano generale di smaltimento delle acque (PGS) di Cugnasco

Con Messaggio municipale no. 4/2002 del 29 aprile 2002 il Municipio dell'ex Comune di Cugnasco chiese al Consiglio comunale la concessione del credito d'investimento di Fr. 295'000.-- per l'allestimento del PGS del territorio di Cugnasco. Il Legislativo aderì alla proposta municipale il 10 giugno 2002.

Il credito indicato è così composto:

<b>Posizione</b>	<b>Attività</b>	<b>Prestazioni di terzi/specialisti Fr.</b>	<b>Prestazioni del progettista Fr.</b>	<b>Totale Fr.</b>
Fase 1	Basi di progettazione	54'813.50	156'058.20	210'000.--
Fase 2	Studio preliminare		10'000.--	10'000.--
Fase 3	Progetti di massima		44'000.--	44'000.--
	Imprevisti			10'000.--
	IVA 7,6%			21'000.--
	<b>TOTALE</b>			<b>295'000.--</b>

L'allestimento dello studio è sussidiato dalla Confederazione nella misura del 35% e dal Cantone in ragione del 30%. Il sussidio complessivo riconosciuto, sulla base del preventivo, risulta di Fr. 95'000.--. Inoltre, anche l'allestimento del catasto è sussidiato con l'importo di Fr. 100.-- per ogni scheda di catasto (in totale circa 550). Quindi, si aggiunge un ulteriore sussidio di Fr. 55'000.--.

L'elaborazione del PGS affidata allo Studio Giorgio Masotti, Bellinzona, ha avuto inizio nel 2002 e si è concluso nel 2007.

In corso di esecuzione del mandato il Municipio ha deciso di ultimare lo studio pianificatorio menzionato ampliandolo anche per la località di Medoscio e inserendo la fase di completazione del catasto degli impianti privati partendo dalla documentazione esistente presso l'Ufficio tecnico comunale. I relativi costi d'onorario sono riassunti qui di seguito.

<b>Prestazione</b>	<b>Fr.</b>
Completazione studio PGS Medoscio	16'610.90
Completazione catasto impianti privati	42'114.65
<b>TOTALE (IVA 7,6% compresa)</b>	<b>58'725.55</b>

Il Municipio, partendo dall'indicazione data il 16 settembre 2005 dallo Studio Masotti secondo la quale per l'allestimento del PGS, stando alla situazione di consuntivo provvisorio del 15 settembre 2005, risultava un minor costo di circa Fr. 65'000.-- rispetto al credito di Fr. 295'000.-- votato dal Consiglio comunale, decise di portare avanti anche questi due tasselli parallelamente all'allestimento del PGS.

A quel momento l'intero costo dell'operazione, facendo astrazione dal probabile minor costo del PGS, si presentava come segue:

<b>PGS</b>	<b>Fr.</b>	<b>295'000.--</b>
<b>Completazione PGS Medoscio</b>	<b>Fr.</b>	<b>16'610.90</b>
<b>Catasto impianti privati</b>	<b>Fr.</b>	<b>42'114.65</b>
<b>COSTO COMPLESSIVO</b>	<b>Fr.</b>	<b>353'725.55</b>

A consuntivo la situazione finanziaria (differenze tra preventivi e consuntivi) si presenta come segue:

<b>Posizione</b>	<b>Attività</b>	<b>Preventivo Fr.</b>	<b>Consuntivo Fr.</b>	<b>Differenza Fr.</b>
Fase 1	Basi di progettazione	210'000.--	149'365.40	- 60'634.60
Fase 2	Studio preliminare	10'000.--	9'760.--	- 240.--
Fase 3	Progetti di massima	44'000.--	54'135.--	+ 10'135.--
	Studio Medoscio	16'610.90	16'610.90	+/- 00.00
	Castasto allacciamenti privati	42'114.65	45'081.80	+ 2'967.15
	Imprevisti	10'000.--	00.00	- 10'000.--
	IVA 7,6%	21'000.--	20'896.45	- 103.55
	<b>TOTALE Onorario</b>	<b>353'725.55</b>	<b>295'849.55</b>	<b>- 57'876.--</b>
	Studio Masotti, rimborso spese (fotocopie, prestazioni di terzi, spese di viaggio, postali) – (IVA 7,6% compresa)	00.00	14'454.--	+ 14'454.--
	Ispezioni televisive canalizzazioni esistenti	00.00	34'995.70	+ 34'995.70
	<b>CONSUNTIVO PGS</b>	<b>353'725.55</b>	<b>345'299.25</b>	<b>- 8'426.30</b>

In relazione al credito concesso dal Consiglio comunale risulta quanto segue:

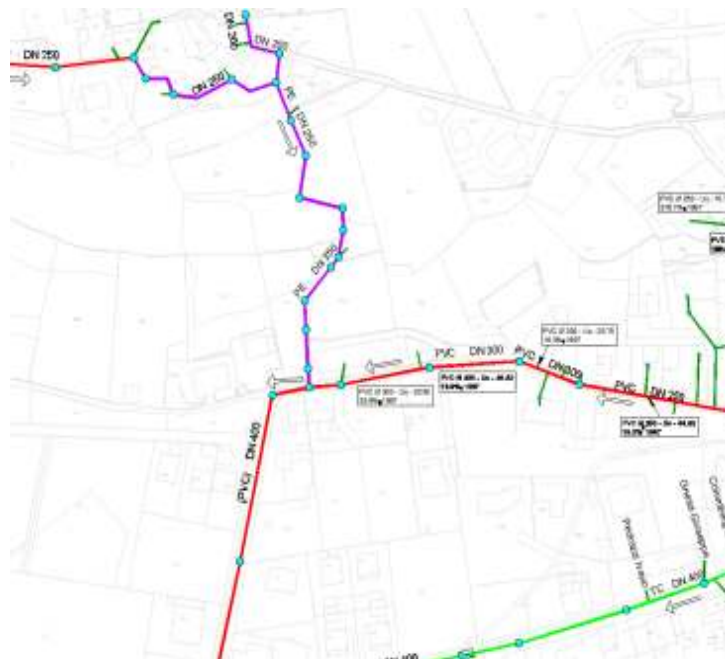
<b>Credito concesso</b>	<b>Fr.</b>	<b>295'000.--</b>
<b>Consuntivo</b>	<b>Fr.</b>	<b>345'299.25</b>
<b>Sorpasso</b>	<b>Fr.</b>	<b>50'299.25</b>

Come evidenziano i dati esposti sopra, il superamento del credito è essenzialmente dovuto alle ispezioni televisive (Fr. 34'995.70), che non erano state tenute in considerazione al momento della richiesta del credito, e al rimborso delle spese al progettista (Fr. 14'454.--).

I seguenti quattro investimenti sono invece stati realizzati in base alle competenze finanziarie delegate dal Consiglio comunale al Municipio secondo quanto previsto dai rispettivi regolamenti organici comunali di Cugnasco e Gerra Verzasca (entrambi prevedevano un limite di Fr. 30'000.--). A dipendenza del fatto che la spesa complessiva, a consuntivo, è però risultata essere superiore a questo importo, ora vi sottoponiamo, per esame e approvazione, la **richiesta di stanziamento dell'intero credito d'investimento**.

### **Spostamento fognatura in Via Campisc, a Gerra Piano**

Il 2 novembre 2006 il Municipio dell'allora Comune di Gerra Verzasca stanziò il credito di Fr. 30'000.-- (competenze finanziarie delegate dal Consiglio comunale al Municipio, articolo 10 b) del Regolamento comunale dell'ex Comune di Gerra Verzasca) necessario allo spostamento di un tratto della fognatura comunale a monte di Via Campisc, a Gerra Piano, sul mappale no. 1089. L'intervento si rendeva necessario in relazione alla costruzione di un'abitazione unifamiliare primaria. La presenza della condotta appartenente al Comune, ostacolava questo intervento.



In sede di svolgimento dei lavori sono sopraggiunte alcune difficoltà tecniche, dovute soprattutto alla morfologia del terreno (in forte pendenza nella parte superiore) e alla necessità di dover intervenire in due fasi.

Il costo a consuntivo risulta di **Fr. 33'591.70**, ragione per cui abbiamo un sorpasso di Fr. 3'591.70 rispetto alle competenze conferite al Municipio in materia. Di conseguenza la decisione sull'intera spesa, sottoforma di ratifica a posteriori, spetta al Consiglio comunale.



## **Revisione del Piano del paesaggio (PPa) del comparto di Cugnasco**

Il 27 marzo 1985 è entrato in vigore il vigente Piano regolatore (PR) del comparto di Cugnasco.

Per inciso si rileva che secondo la Legge sulle aggregazioni e separazioni di Comuni (articolo 17), *“Fino all’entrata in vigore del Piano regolatore del nuovo Comune, rimangono in vigore per i singoli comprensori dei Comuni aggregati i vigenti Piani Regolatori”*.

Benché la sua approvazione sia avvenuta sei anni dopo l’entrata in vigore della Legge sulla pianificazione del territorio (LPT), esso risente ancora, al pari del PR del comparto di Gerra, di un’impostazione ormai datata, per certi aspetti superata e solo parzialmente attualizzata mediante il PPa.

Il Municipio dell’ex Comune di Cugnasco decise, nel 2004, di procedere alla revisione del PPa, sia per ottemperare alle nuove disposizioni in materia pianificatoria conseguenti all’entrata in vigore di nuove leggi, sia in funzione della necessità di aggiornare lo strumento pianificatorio in seguito alla richiesta formulata dal Consiglio di Stato nella risoluzione dell’approvazione della variante di PR concernente l’Inventario degli edifici situati fuori zona edificabile del 2004.

Il Municipio affidò il mandato allo Studio d’architettura Renzo Molina di Bellinzona, pianificatore del Comune di Cugnasco. Allo scopo è stato allestito un primo preventivo d’onorario di Fr. 23'985.- (IVA 7,6% compresa), completato in seguito nell’ottobre, sempre del 2004, per l’importo di complessivi Fr. 31'187 + IVA 7,6%.

Il 13 novembre 2006 il Dipartimento del territorio ha formulato il suo parere riguardante l’esame preliminare della proposta pianificatoria in discussione. Dal documento emergono i seguenti passaggi che interessano la fattispecie:

... Omissis.

*“Dalla lettura del rapporto di pianificazione emerge che il Municipio, nell’allestire l’esaminando aggiornamento del PPa, non si sia posto particolari e specifici obiettivi territoriali, ma si sia di fatto limitato ad assecondare le richieste di adeguamento e completamento del CdS, formulate in occasione delle decisioni relative alle modifiche del PR 85. Il Dipartimento è consapevole che la soluzione adottata dal municipio risponde essenzialmente all’esigenza operativa di aggiornare nel modo più semplice possibile il PR comunale, mediante un PPa conforme alle nuove basi legali entrate in vigore dopo il 1985 e, segnatamente, alle risultanze dei numerosi studi di base contestualmente allestiti (componenti naturali, analisi dei beni culturali, accertamento delle situazioni di pericolo naturale, ecc.). In effetti, un PPa più progettuale avrebbe comportato la messa in discussione e, verosimilmente, la modifica anche delle altre componenti del PR (Piani delle zone, del traffico, delle attrezzature pubbliche, ...)”*.

Concretamente la completazione della documentazione doveva passare dall’allestimento del rapporto di pianificazione, di un piano d’insieme in scala adeguata (eventualmente 1:5000) e, più in generale, la modifica della rappresentazione grafica dei piani al fine di chiarire i limiti e semplificarne la lettura (in particolare per quanto concerne il comparto del piano).

Il Municipio, nel 2007, raccolse quindi l’onorario per l’aggiornamento della documentazione secondo le indicazioni date dal Dipartimento del territorio. La spesa supplementare risultava di Fr. 44'000.-- IVA 7,6% inclusa. In quel momento l’Esecutivo, oltre a rimarcare il fatto che la somma superava le competenze del Municipio in materia finanziaria, situazione che imponeva di sottoporre la richiesta di credito al Consiglio comunale, si è posto il quesito a sapere se, in quel momento, era opportuno adeguare il PPa anche in considerazione del fatto che, con il 2008, sarebbe diventato operativo il nuovo Comune di Cugnasco-Gerra.

In sostanza, la costituzione del nuovo Comune avrebbe comportato, secondo tempi e modalità da definire, la necessità di allestire un nuovo PR per l'intero territorio comunale.

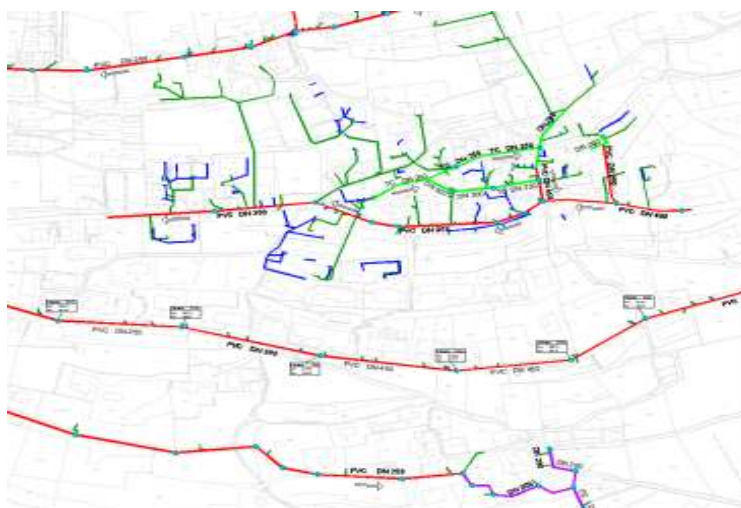
Il 2 luglio 2007 (risoluzione no. 423), il Municipio di Cugnasco decise di soprassedere nel proseguire i lavori di aggiornamento del PPa, rimandando il discorso al nuovo Comune.

Lo scrivente Municipio reputa ancora attuali le conclusioni a cui era pervenuto l'Esecutivo dell'ex Comune di Cugnasco. Si tratterà - e il discorso vale anche per il territorio di Gerra - di eseguire una lettura del territorio del nuovo Comune nel contesto dell'allestimento del nuovo PR comunale. Sui tempi di realizzazione di questo progetto, oggi lo scrivente Municipio non è ancora in grado di pronunciarsi.

Di conseguenza, al momento attuale, chiediamo al Consiglio comunale di voler ratificare l'intera spesa assunta dal Comune, di **Fr. 33'557.50**.

### **Indennizzo sostituzione canalizzazione ad Agarone, in Via Agarone, Breschini Remo**

Nell'autunno 1998 il Comune di Gerra Verzasca ha eseguito i lavori di sostituzione della fognatura in Via Agarone, ad Agarone. Si è trattato di un investimento lordo di circa Fr. 170'000.--.



Durante l'esecuzione dei lavori di scavo per la posa della nuova condotta, è stata demolita la roccia.

Il 29 ottobre 1998 il signor Remo Breschini, proprietario della particella no. 1001, ubicata a valle di Via Agarone, al numero civico 39, ha notificato le sue pretese per presunti danni causati dal Comune nel contesto dei lavori indicati. I danni lamentati, consisterebbero nella formazione di crepe, sia all'esterno che all'interno dell'edificio. La pretesa di risarcimento ammonta a Fr. 23'500.--.

Il Municipio provvede a notificare il sinistro al proprio assicuratore per la responsabilità civile, la Vaudoise Assicurazioni, Locarno. Il 15 gennaio 1999 l'assicuratore comunica al signor Breschini di non poter dar riscontro alle sue pretese non essendo assolutamente provato un nesso adeguato di causa tra i lavori eseguiti e i danni lamentati. Inoltre da parte del Comune, quale proprietario dell'opera, non risulta esserci stata un'inosservanza dell'obbligo di diligenza.

Il 3 maggio 1999 il signor Breschini - patrocinato dall'avv. Pier Carlo Blotti, Biasca; il Comune di Gerra si avvale del patrocinio dell'avv. Luigi Mattei, Bellinzona - presenta al Tribunale di espropriazione la notifica di pretesa di indennità a seguito di espropriazione formale. La vertenza si inquadra nel contesto di un'espropriazione di diritti di vicinato. Infatti, la giurisprudenza (Sentenza del TCA del 25.7.2005, incarto 50.2003.12) ammette che sono dati gli estremi di un'indennizzo per titolo di espropriazione formale di diritti di vicinato secondo l'articolo 5 della Legge federale sull'espropriazione ("Possono formare l'oggetto dell'espropriazione i diritti reali sui fondi, i diritti risultanti dalle disposizioni sulla proprietà fondiaria in materia di rapporti di vicinato, inoltre i diritti personali dei conduttori e degli affittuari del fondo da espropriare") se lo sfruttamento conforme alla sua destinazione di un'opera pubblica, appartenente ad una collettività che fruisce del diritto di espropriazione, è fonte di immissioni eccessive ai sensi dell'articolo 684 del Codice civile svizzero ("Rapporti di vicinato, modo di esercitare i propri diritti - Usando del diritto di proprietà, e specialmente esercitando sul suo fondo un'industria, ognuno è obbligato di astenersi da ogni eccesso pregiudizievole alla proprietà del vicino. Sono vietate in specie le emissioni di fumo o di fuliggine, le evaporazioni moleste, i rumori e gli scotimenti che sono di danno ai vicini e non sono giustificati dalla situazione e destinazione dei fondi o dall'uso locale"), tali da provocare ai proprietari colpiti un pregiudizio cumulativamente speciale, grave e imprevedibile. La via espropriativa, e quindi la competenza esclusiva del giudice amministrativo, è data anche in caso di immissioni inevitabili generate dalla mera costruzione o modifica di un'opera appartenente al patrimonio amministrativo di un ente titolare del diritto di espropriazione.

Il 13 dicembre 2001 la Presidente del Tribunale ordina l'allestimento di una perizia giudiziaria. Nel referto del 28 giugno 2002 il perito rileva dei difetti di costruzione dell'abitazione, ma osserva pure che l'azione dello scavo, all'esterno, abbia contribuito in misura preponderante alla formazione del danno (75%); per l'interno il perito ritiene che lo scavo abbia influito in misura minima alla formazione del danno (10%).

Nell'ultima di diverse udienze dinanzi al Tribunale, precisamente quella avvenuta il 2 ottobre 2007, il Tribunale ha sospeso la procedura fino al 31 dicembre 2007 e invitato le parti a trovare un accordo in via amichevole. Questo è stato raggiunto il 7 aprile 2008, ratificato dal Tribunale il 17 aprile 2008 che ha dichiarato chiusa la procedura espropriativa e stralciata dai ruoli per intervenuto accordo. La tassa di giustizia è stata fissata in Fr. 800.--, a carico delle parti in ragione di metà ciascuna. A carico di ciascuna parte le spese legali sopportate. Secondo l'accordo il Comune di Gerra Verzasca è stato chiamato a versare al signor Breschini l'indennità di Fr. 21'766.--. L'importo corrisponde al 40% della spesa preventivata per l'eliminazione dei danni allo stabile, di complessivi Fr. 54'415.-- (IVA 7,6% compresa).

Dal canto suo la Vaudoise Assicurazioni, quale assicuratore responsabilità civile dell'ex Comune di Gerra, ha riconosciuto al Comune l'indennità di Fr. 20'000.--.

In definitiva, l'onere assunto dal Comune risulta dalla tabella sottostante:

Descrizione	Uscite Fr.	Entrate Fr.
Indennizzo al signor Breschini	21'766.--	
Tassa e spese di giudizio	518.50	
Costo perizia avv. Stoffel (1/2 ciascuno)	2'156.--	
Studio legale Mattei, onorario	10'740.95	
Vaudoise Assicurazioni, indennità responsabilità civile		20'000.--
<b>Onere netto a carico del Comune</b>		<b>15'181.45</b>
	35'181.45	<b>35'181.45</b>

In questo caso l'investimento lordo di **Fr. 35'181.45** supera le competenze finanziarie delegate al Municipio. Di conseguenza, in questa sede, vi proponiamo di ratificare la spesa assunta dal Comune.

**Contributi di costruzione delle canalizzazioni a carico del Comune (comparto Cugnasco) per le proprietà comunali**

Nel 2007 l'ex Comune di Cugnasco ha avviato la procedura di imposizione dei contributi provvisori delle canalizzazioni (II fase).

Chiaramente, anche le proprietà appartenenti al Comune sono assoggettate al contributo, secondo le stesse modalità, gli stessi criteri e nella stessa misura delle proprietà private.

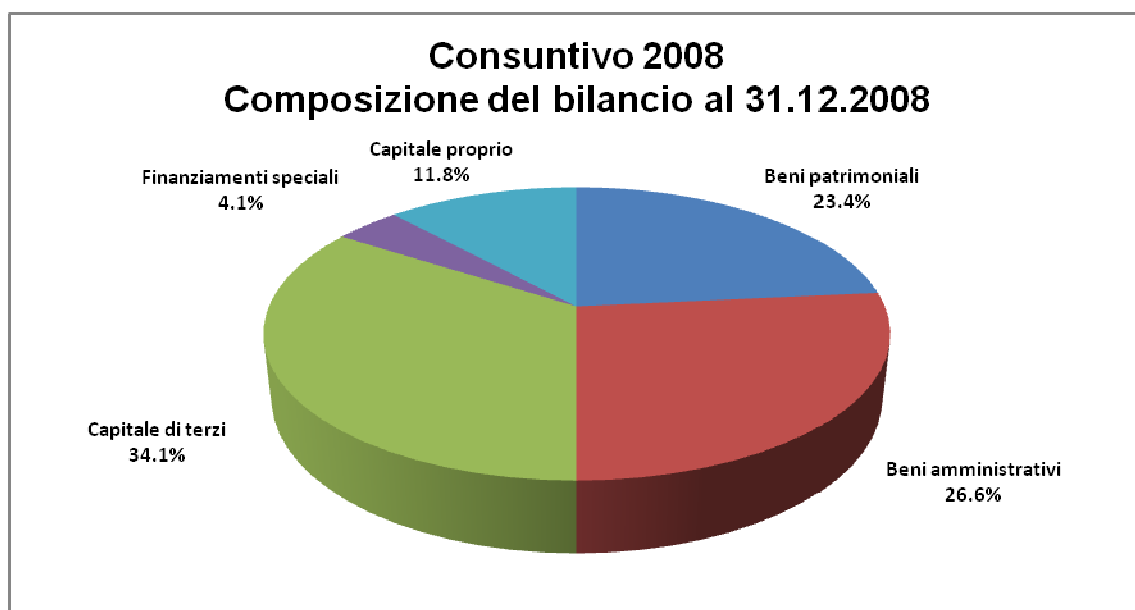
L'importo riguardante il Comune ammonta a **Fr. 37'783.30**. Si tratta di una spesa d'investimento che supera le competenze finanziarie del Municipio (delega dal Consiglio comunale all'Esecutivo), ragione per cui il Consiglio comunale è chiamato a stanziare il relativo importo.

## IL BILANCIO

Qui di seguito presentiamo, in modo sintetico, il bilancio a fine anno.

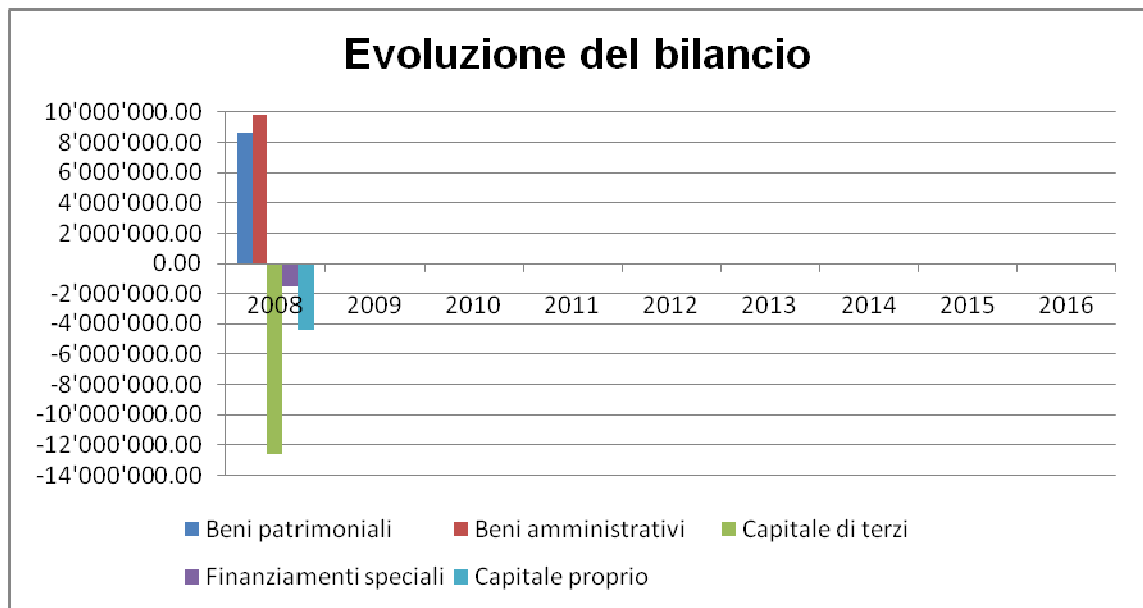
	<u>ATTIVI</u>	<u>PASSIVI</u>
Beni patrimoniali	Fr. 8'642'551.35	
Beni amministrativi	Fr. 9'788'900.--	
Finanziamenti speciali	Fr. ---	
Eccedenza passiva	Fr. ---	
Capitale di terzi		Fr. 12'580'282.85
Finanziamenti speciali		Fr. 1'497'092.80
Capitale proprio		Fr. 4'354'075.70
	<b>Fr. 18'431'451.35</b>	<b>Fr. 18'431'451.35</b>

Il grafico qui riprodotto mostra la composizione del bilancio al 31 dicembre 2008.

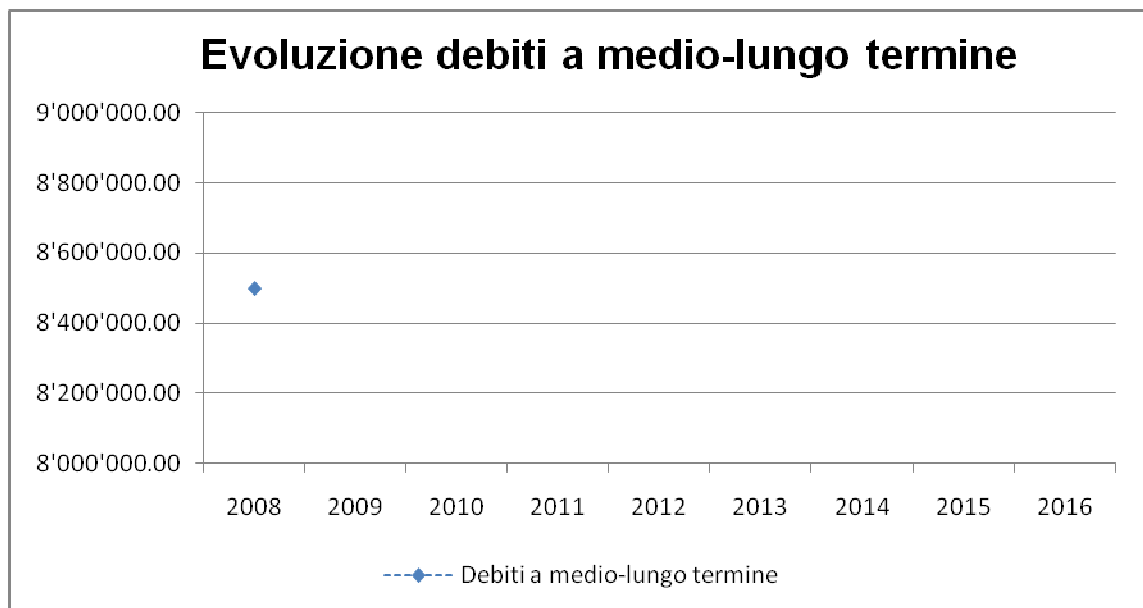


Inseriamo nel messaggio due grafici che, essendo quello in esame il primo consuntivo del Comune di Cugnasco-Gerra, indicano solo i dati riferiti al 2008, ma che di anno in anno provvederemo ad aggiornare.

Il primo si riferisce all'evoluzione del bilancio.



Il secondo riguarda invece l'evoluzione dei debiti a medio-lungo termine.



Per quanto attiene il debito pubblico, a fine anno, risulta così determinato:

Capitale di terzi	Fr. 12'580'282.85	
Finanziamenti speciali	<u>Fr. 1'497'092.80</u>	Fr. 14'077'375.65
Beni patrimoniali		<u>Fr. - 8'642'551.35</u>
<b>Debito pubblico</b>		<b>Fr. 5'434'824.30</b>
		=====

Se confrontiamo questo dato con il debito pubblico al 31 dicembre 2007, che ammontava a Fr. 5'833'432.56, abbiamo la seguente verifica:

Debito pubblico al 31.12.2007	Fr. 5'833'432.56
Avanzo totale esercizio 2008	<u>Fr. - 398'608.26</u>
<b>Debito pubblico al 31.12.2008</b>	<b>Fr. 5'434'824.30</b>
	=====

Il capitale proprio al 31.12.2008, tenuto conto del disavanzo del presente esercizio, regredisce da Fr. 4'441'872.64 a Fr. 4'354'075.70.

## **5. Revisione contabile**

In applicazione delle vigenti disposizioni legali, il Municipio ha affidato ad una società privata esterna, la Multirevisioni SA, il mandato di revisione dei conti. Il rapporto di revisione conclude raccomandando di sottoporre i conti consuntivi al Consiglio comunale per approvazione.

### **ASPETTI PROCEDURALI E FORMALI**

**Preavviso commissionale:** l'esame del messaggio compete alla Commissione della gestione (articolo 172 della Legge organica comunale - LOC).

**Quoziente di voto:** per l'approvazione dei punti 1 e 2 del dispositivo di deliberazione è sufficiente la maggioranza semplice, ritenuto che i voti affermativi devono raggiungere almeno un terzo (9) dei membri del Consiglio comunale (articolo 61 cpv. 1 LOC). Per l'approvazione dei punti 3, 4, 5, 6, 7 e 8 è necessaria la maggioranza assoluta dei membri che compongono il Legislativo, la quale corrisponde, al minimo, al voto favorevole di 13 consiglieri (articolo 61 cpv. 2 LOC).

**Collisione di interesse:** nessun consigliere si trova in una situazione di collisione di interesse (articoli 32, 64 e 83 LOC).

**Referendum facoltativo:** la decisione del Consiglio comunale di cui ai punti 3, 4, 5, 6, 7 e 8 sottostà al referendum facoltativo (articolo 75 LOC).

### **PROPOSTA DI DECISIONE**

Il Municipio vi invita cortesemente a voler approvare il consuntivo 2008 del Comune di Cugnasco-Gerra, deliberando come segue:

- 1. È approvato il consuntivo 2008 del Comune di Cugnasco-Gerra che presenta un totale di uscite correnti di Fr. 8'933'894.32, ricavi correnti di Fr. 8'846'097.38 e un disavanzo d'esercizio di Fr. 87'796.94; un onere netto per investimenti di Fr. 1'203'872.85; un avanzo totale di Fr. 398'608.26, unitamente al bilancio chiuso al 31 dicembre 2008.**
- 2. È ratificato il sorpasso di spesa di Fr. 50'278.95 inerente gli ammortamenti supplementari in beni amministrativi.**
- 3. È ratificato il sorpasso di spesa d'investimento di Fr. 33'621.25 intervenuto nei lavori di sistemazione e di arredo della nuova sede amministrativa comunale a Cugnasco.**
- 4. È ratificato il sorpasso di spesa d'investimento di Fr. 50'299.25 intervenuto nell'allestimento del Piano generale di smaltimento delle acque (PGS) del comparto di Cugnasco.**
- 5. È ratificata la spesa d'investimento di Fr. 33'591.70 concernente lo spostamento della fognatura comunale a Gerra Piano, in Via Campisc, mappale no. 1089.**
- 6. È ratificata la spesa d'investimento di Fr. 33'557.50 inerente la revisione del Piano del paesaggio (PPa) del comparto di Cugnasco.**



7. È ratificata la spesa d'investimento di Fr. 35'181.45 concernente l'indennizzo di espropriazione versato al signor Remo Breschini, in relazione ai lavori di sostituzione della fognatura avvenuti in Via Agarone, ad Agarone.
8. Al Municipio è concesso il credito d'investimento di Fr. 37'783.30 per il pagamento dei contributi di costruzione delle canalizzazioni riguardanti le proprietà comunali (comparto di Cugnasco).

PER IL MUNICIPIO

IL SINDACO

Luigi Gnesa

IL VICE SEGRETARIO

Maurizio Bravo

Commissione incaricata per l'esame: Gestione

Allegati:

- rapporto di revisione
- riassunto del consuntivo
- gestione corrente: ricapitolazione istituzionale (per dicastero)
- gestione corrente: ricapitolazione per genere di conto
- gestione corrente: dettaglio
- gestione investimenti: ricapitolazione istituzionale (per dicastero)
- gestione investimenti: ricapitolazione per genere di conto
- gestione investimenti: dettaglio
- bilancio: riassunto
- bilancio: ricapitolazione per genere di conto
- bilancio: dettaglio
- tabella degli ammortamenti: ricapitolazione
- tabella degli ammortamenti: dettagliata
- inventario di bilancio al 31.12.2008
- tabella di controllo dei crediti d'investimento votati dal Consiglio comunale
- tabella di controllo dei crediti d'investimento di competenza del Municipio
- tabella situazione debiti a media-lunga scadenza
- indicatori finanziari
- conto dei flussi riferito ai mezzi liquidi
- movimenti e saldi iniziali e finali dei conti di bilancio



Rapporto dell'organo peritale di controllo  
sui conti consuntivi 2008  
del Comune di Cugnasco-Gerra

Muralto, 11 settembre 2009 / GG-AF / 3

Egregio Signor Sindaco, Egregi Signori Municipali,

In conformità al mandato conferitoci abbiamo verificato la contabilità ed i conti consuntivi (bilancio, conto di gestione corrente e conto degli investimenti) del Comune di Cugnasco-Gerra per l'esercizio chiuso al 31 dicembre 2008.

Il Municipio è responsabile dell'allestimento dei conti consuntivi, mentre il nostro compito consiste nella loro verifica e nell'espressione di un giudizio in merito. Confermiamo di adempiere i requisiti legali relativi all'abilitazione professionale e all'indipendenza.

La nostra verifica è stata effettuata conformemente alle norme della categoria professionale svizzera, le quali richiedono che la stessa venga pianificata ed effettuata in maniera tale che anomalie significative nei conti consuntivi possano essere identificate con un grado di sicurezza accettabile. Abbiamo verificato le posizioni e le informazioni dei conti consuntivi mediante procedure analitiche e di verifica a campione. Abbiamo inoltre giudicato l'applicazione dei principi contabili determinanti, le decisioni significative in materia di valutazione, nonché la presentazione dei conti consuntivi nel loro complesso. Siamo dell'avviso che la nostra verifica costituisca una base sufficiente per la presente nostra opinione.

A nostro giudizio la contabilità ed i conti consuntivi sono conformi alle normative in materia finanziaria e contabile contenute nella Legge Organica Comunale, nel Regolamento sulla gestione finanziaria e contabilità dei Comuni ed ai principi generalmente riconosciuti dalla prassi contabile.

Raccomandiamo di sottoporre i conti consuntivi allegati al Consiglio comunale per approvazione.

Distinti saluti.

Multirevisioni SA

Gianni Gnesa  
*Perito revisore abilitato*  
Revisore responsabile

Adele Frasson  
*Perito revisore abilitato*

Allegati: - conti consuntivi

**CONSUNTIVO SECONDO LA CLASSIFICAZIONE ISTITUZIONALE  
PER L'ANNO 2008**

<b>CUGNASCO-GERRA</b>	
Pagina	1

	RIASSUNTO	CONSUNTIVO 2008	PREVENTIVO 2008
<b>CONTO DI GESTIONE CORRENTE</b>			
Uscite correnti	6'988'252.37		6'920'108.00
Ammortamenti amministrativi	1'690'278.05		1'640'000.00
Addebiti interni	255'363.90		150'000.00
Totale spese correnti		8'933'894.32	8'710'108.00
Entrate correnti	8'590'733.48		8'181'925.00
Accrediti interni	255'363.90		150'000.00
Totale ricavi correnti		8'846'097.38	8'331'925.00
Avanzo / Disavanzo d'esercizio		<b>-87'796.94</b>	-378'183.00
<b>CONTO DEGLI INVESTIMENTI IN BENI AMMINISTRATIVI</b>			
Uscite per investimenti		2'165'709.25	2'499'849.00
Entrate per investimenti <i>(escluso il riporto degli ammortamenti 68*)</i>		961'836.40	865'870.00
Onere netto di investimento		1'203'872.85	1'633'979.00

**CONSUNTIVO SECONDO LA CLASSIFICAZIONE ISTITUZIONALE  
PER L'ANNO 2008**

<b>CUGNASCO-GERRA</b>	
Pagina	2

	<b>RIASSUNTO</b>	<b>CONSUNTIVO 2008</b>	<b>PREVENTIVO 2008</b>
<b>CONTO DI CHIUSURA</b>			
Onere netto d'investimento		1'203'872.85	1'633'979.00
Ammortamenti amministrativi	1'690'278.05		1'640'000.00
Avanzo / disavanzo d'esercizio	-87'796.94		-378'183.00
Autofinanziamento		1'602'481.11	1'261'817.00
Avanzo / disavanzo totale		<b>398'608.26</b>	-372'162.00

**CONSUNTIVO SECONDO LA CLASSIFICAZIONE ISTITUZIONALE  
PER L'ANNO 2008**

<b>CUGNASCO-GERRA</b>	
Pagina	3

DICASTERO	RICAPITOLAZIONE CONTO DI GESTIONE CORRENTE						
	CONSUNTIVO SPESE CORRENTI		2008 RICAVI CORRENTI		PREVENTIVO 2008 SPESE CORRENTI    RICAVI CORRENTI		
<b>0</b>	AMMINISTRAZIONE GENERALE	1'280'603.23	14.48 %	173'628.60	1.96 %	1'227'310.00	117'950.00
<b>1</b>	SICUREZZA PUBBLICA	228'209.60	2.58 %	75'358.35	0.85 %	265'750.00	120'100.00
<b>2</b>	EDUCAZIONE	2'475'840.27	27.99 %	1'135'494.88	12.84 %	2'464'155.00	1'029'925.00
<b>3</b>	CULTURA E TEMPO LIBERO	143'115.50	1.62 %	1'395.40	0.02 %	178'415.00	750.00
<b>4</b>	SALUTE PUBBLICA	76'201.80	0.86 %	0.00	0.00 %	88'550.00	0.00
<b>5</b>	PREVIDENZA SOCIALE	1'034'043.62	11.69 %	0.00	0.00 %	1'129'100.00	0.00
<b>6</b>	TRAFFICO	957'833.29	10.83 %	267'623.90	3.03 %	702'500.00	254'100.00
<b>7</b>	PROTEZIONE AMBIENTE E SISTEMAZIONE TERRITORIO	668'290.09	7.55 %	479'231.95	5.42 %	671'358.00	435'000.00
<b>8</b>	ECONOMIA	39'110.10	0.44 %	212'410.85	2.40 %	41'370.00	198'100.00
<b>9</b>	FINANZE E IMPOSTE	2'030'646.82	22.96 %	6'500'953.45	73.49 %	1'941'600.00	1'713'000.00
<b>TOTALI</b>		<b>8'933'894.32</b>	<b>100.99 %</b>	<b>8'846'097.38</b>	<b>100.00%</b>	<b>8'710'108.00</b>	<b>3'868'925.00</b>
<b>FABBISOGNO D'IMPOSTA</b>							<b>4'841'183.00</b>
<b>DISAVANZO D'ESERCIZIO</b>				<b>87'796.94</b>	<b>0.99%</b>		
<b>TOTALI A PAREGGIO</b>		<b>8'933'894.32</b>		<b>8'933'894.32</b>		<b>8'710'108.00</b>	<b>8'710'108.00</b>

**CONSUNTIVO SECONDO LA CLASSIFICAZIONE ISTITUZIONALE  
PER L'ANNO 2008**

<b>CUGNASCO-GERRA</b>	
Pagina	4

**RICAPITOLAZIONE CONTO DI GESTIONE CORRENTE  
PRIMA RICAPITOLAZIONE**

		Fr. SPESE	%	Fr. RICAVI	%
<b>0</b>	<b>AMMINISTRAZIONE GENERALE</b>				
010	Potere legislativo/esecutivo	95'091.10	1.07	100.70	0.00
020	Amministrazione generale	1'056'473.42	11.94	157'870.55	1.78
090	Compiti non ripartibili	129'038.71	1.46	15'657.35	0.18
	<b>TOTALE PER DICASTERO</b>	<b>1'280'603.23</b>		<b>173'628.60</b>	
<b>1</b>	<b>SICUREZZA PUBBLICA</b>				
100	Registro fondiario	77'925.50	0.88	44'700.35	0.51
101	Altri servizi giuridici	19'376.55	0.22	1'518.00	0.02
113	Servizio di polizia	7'175.95	0.08	0.00	0.00
120	Giustizia	7'882.50	0.09	0.00	0.00
140	Polizia del fuoco	40'462.70	0.46	0.00	0.00
150	Difesa nazionale militare	2'565.30	0.03	0.00	0.00
160	Difesa nazionale civile	72'821.10	0.82	29'140.00	0.33
	<b>TOTALE PER DICASTERO</b>	<b>228'209.60</b>		<b>75'358.35</b>	
<b>2</b>	<b>EDUCAZIONE</b>				
200	Scuola infanzia	565'393.85	6.39	219'862.70	2.49
210	Scuola elementare	1'877'972.37	21.23	915'632.18	10.35
212	Scuola media	31'434.05	0.36	0.00	0.00
220	Scuole speciali	1'040.00	0.01	0.00	0.00
	<b>TOTALE PER DICASTERO</b>	<b>2'475'840.27</b>		<b>1'135'494.88</b>	
<b>3</b>	<b>CULTURA E TEMPO LIBERO</b>				
300	Promozione culturale	2'150.00	0.02	0.00	0.00
330	Parchi e sentieri pubblici	75'597.05	0.85	1'395.40	0.02
340	Sport	25'700.00	0.29	0.00	0.00
350	Altre attività di tempo libero	17'128.45	0.19	0.00	0.00
390	Culto	22'540.00	0.25	0.00	0.00

**CONSUNTIVO SECONDO LA CLASSIFICAZIONE ISTITUZIONALE  
PER L'ANNO 2008**

<b>CUGNASCO-GERRA</b>	
Pagina	5

**RICAPITOLAZIONE CONTO DI GESTIONE CORRENTE  
PRIMA RICAPITOLAZIONE  
S P E S E %**

**R I C A V I %**

	<b>TOTALE PER DICASTERO</b>		<b>143'115.50</b>		<b>1'395.40</b>
<b>4</b>	<b>SALUTE PUBBLICA</b>				
450	Lotta profilattica malattie	1'829.95	0.02	0.00	0.00
460	Servizio medico scolastico	5'077.15	0.06	0.00	0.00
490	Altri compiti per la salute	69'294.70	0.78	0.00	0.00
	<b>TOTALE PER DICASTERO</b>		<b>76'201.80</b>		<b>0.00</b>
<b>5</b>	<b>PREVIDENZA SOCIALE</b>				
530	Altre assicurazioni sociali	462'265.70	5.23	0.00	0.00
540	Protezione della gioventù	45'366.00	0.51	0.00	0.00
570	Case per anziani	350'729.15	3.96	0.00	0.00
580	Assistenza agli anziani	129'055.75	1.46	0.00	0.00
581	Assistenza agli indigenti	46'027.02	0.52	0.00	0.00
589	Altre iniziative assistenziali	600.00	0.01	0.00	0.00
	<b>TOTALE PER DICASTERO</b>		<b>1'034'043.62</b>		<b>0.00</b>
<b>6</b>	<b>TRAFFICO</b>				
610	Strade cantonali	23'397.00	0.26	0.00	0.00
620	Strade comunali	854'022.34	9.65	221'392.90	2.50
651	Aziende del traffico locale	11'749.80	0.13	0.00	0.00
690	Altro traffico	68'664.15	0.78	46'231.00	0.52
	<b>TOTALE PER DICASTERO</b>		<b>957'833.29</b>		<b>267'623.90</b>
<b>7</b>	<b>PROTEZIONE AMBIENTE E SISTEMAZIONE TERRITORIO</b>				
710	Fognature e depurazione	207'140.10	2.34	207'140.10	2.34
720	Eliminazione rifiuti	410'471.65	4.64	259'927.70	2.94
740	Cimiteri e sepoltura	24'967.04	0.28	12'164.15	0.14
750	Arginature	13'340.85	0.15	0.00	0.00
781	Eliminazione cadaveri animali	1'450.85	0.02	0.00	0.00

**CONSUNTIVO SECONDO LA CLASSIFICAZIONE ISTITUZIONALE  
PER L'ANNO 2008**

<b>CUGNASCO-GERRA</b>	
Pagina	6

**RICAPITOLAZIONE CONTO DI GESTIONE CORRENTE  
PRIMA RICAPITOLAZIONE**

		<b>S P E S E</b>	<b>%</b>	<b>R I C A V I</b>	<b>%</b>
789	Altre immissioni	0.00	0.00	0.00	0.00
790	Pianificazione del territorio	780.10	0.01	0.00	0.00
791	Sviluppo economico	10'139.50	0.11	0.00	0.00
	<b>TOTALE PER DICASTERO</b>	<b>668'290.09</b>		<b>479'231.95</b>	
<b>8</b>	<b>ECONOMIA</b>				
800	Agricoltura	20.00	0.00	2'500.00	0.03
802	Allevamento bestiame	320.00	0.00	0.00	0.00
810	Selvicoltura	19'800.00	0.22	0.00	0.00
830	Turismo	18'970.10	0.21	546.00	0.01
860	Distribuzione elettricit�	0.00	0.00	209'364.85	2.37
	<b>TOTALE PER DICASTERO</b>	<b>39'110.10</b>		<b>212'410.85</b>	
<b>9</b>	<b>FINANZE E IMPOSTE</b>				
900	Imposte	16'484.45	0.19	4'805'319.70	54.32
921	Perequazione finanziaria	18'271.00	0.21	875'606.00	9.90
931	Parte comunale alle imposte cantonali	0.00	0.00	2'814.00	0.03
932	Parte comunale a patenti e regalie	0.00	0.00	1'135.90	0.01
940	Gestione debiti e patrimonio	305'613.32	3.45	97'119.85	1.10
942	Immobili patrimoniali	0.00	0.00	678'258.00	7.67
990	Ammortamenti	1'690'278.05	19.11	40'700.00	0.46
	<b>TOTALE PER DICASTERO</b>	<b>2'030'646.82</b>		<b>6'500'953.45</b>	
<b>TOTALI</b>		<b>8'933'894.32</b>	<b>100.99 %</b>	<b>8'846'097.38</b>	<b>100.00 %</b>
<b>DISAVANZO D'ESERCIZIO</b>				<b>87'796.94</b>	<b>0.99 %</b>
<b>TOTALI A PAREGGIO</b>		<b>8'933'894.32</b>		<b>8'933'894.32</b>	



**CONSUNTIVO SECONDO LA CLASSIFICAZIONE ISTITUZIONALE  
PER L'ANNO 2008**

<b>CUGNASCO-GERRA</b>	
Pagina	7

**RICAPITOLAZIONE PER GENERE DI CONTO**

CONTO	%	DESCRIZIONE DEL CONTO	CONSUNTIVO 2008	PREVENTIVO 2008	CONSUNTIVO 2007
<b>3</b>	<b>100.00</b>	<b>SPESE CORRENTI</b>	<b>8'933'894.32</b>	<b>8'710'108.00</b>	
<b>30</b>	<b>36.40</b>	<b>SPESE PER IL PERSONALE</b>	<b>3'251'931.50</b>	<b>3'270'383.00</b>	
300	0.79	ONORARI ED INDENNITÀ A AUTORITÀ E COMMISSIONI	70'358.30	70'000.00	
301	13.78	STIPENDI E INDENNITA' AL PERSONALE AMMIN. E D'ESER.	1'230'792.00	1'210'225.00	
302	15.88	STIPENDI ED INDENNITA' A DOCENTI	1'418'553.90	1'440'600.00	
303	2.36	CONTRIBUTI AVS, AI, IPG E AD	210'480.80	213'545.00	
304	2.96	CONTRIBUTI A CASSE PENSIONI E DI PREVIDENZA	264'481.10	274'400.00	
305	0.45	PREMI ASSICURAZIONE INFORTUNI E MALATTIE	40'563.65	45'043.00	
306	0.09	ABBIGLIAMENTI SERVIZIO,INDENNITA' DI ALLOGGIO E PASTI	8'164.00	7'000.00	
309	0.10	ALTRE SPESE PER IL PERSONALE	8'537.75	9'570.00	
<b>31</b>	<b>16.63</b>	<b>SPESE PER BENI E SERVIZI</b>	<b>1'485'581.95</b>	<b>1'274'290.00</b>	
310	1.78	MATERIALE D'UFFICIO, SCOLASTICO E STAMPATI	159'399.60	144'700.00	
311	0.55	ACQUISTO MOBILI,MACCHINE,VEICOLI ED ATTREZZATURE	49'431.70	43'000.00	
312	1.46	ACQUA, ENERGIA E COMBUSTIBILI	130'751.35	128'900.00	
313	0.87	MATERIALE DI CONSUMO	77'742.95	88'100.00	
314	5.23	MANUTENZIONE STABILI E STRUTTURE (PREST. DI TERZI)	467'153.15	298'200.00	
315	0.53	MANUTENZIONE MOBILI,MACCHINE,VEICOLI E ATTREZZATURE	47'231.45	42'200.00	
316	0.09	LOCAZIONI, AFFITTI, NOLEGGI E TASSE D'UTILIZZAZIONE	8'151.50	12'100.00	
317	0.35	RIMBORSO SPESE	30'992.90	40'800.00	
318	5.05	SERVIZI ED ONORARI	450'833.73	470'890.00	
319	0.72	ALTRE SPESE PER BENI E SERVIZI	63'893.62	5'400.00	
<b>32</b>	<b>2.67</b>	<b>INTERESSI PASSIVI</b>	<b>238'343.55</b>	<b>243'000.00</b>	

**CONSUNTIVO SECONDO LA CLASSIFICAZIONE ISTITUZIONALE  
PER L'ANNO 2008**

<b>CUGNASCO-GERRA</b>	
Pagina	8

**RICAPITOLAZIONE PER GENERE DI CONTO**

CONTO	%	DESCRIZIONE DEL CONTO	CONSUNTIVO 2008	PREVENTIVO 2008	CONSUNTIVO 2007
321	0.11	INTERESSI PASSIVI PER DEBITI A BREVE SCADENZA	10'193.90	8'200.00	
322	2.37	INTERESSI PASSIVI PER DEBITI A MEDIA E LUNGA SCADENZA	211'385.70	219'800.00	
329	0.19	ALTRI INTERESSI PASSIVI	16'763.95	15'000.00	
<b>33</b>	<b>19.10</b>	<b>AMMORTAMENTI</b>	<b>1'706'762.50</b>	<b>1'678'000.00</b>	
330	0.18	SU BENI PATRIMONIALI	16'484.45	38'000.00	
331	9.95	SU BENI AMMINISTRATIVI: AMMORTAMENTI ORDINARI	888'760.10	888'761.00	
332	8.97	SU BENI AMMINISTRATIVI: AMMORTAMENTI SUPPLEMENTARI	801'517.95	751'239.00	
<b>35</b>	<b>7.01</b>	<b>RIMBORSO AD AMMINISTRAZIONE PUBBLICHE</b>	<b>625'993.90</b>	<b>642'850.00</b>	
351	0.33	CANTONI	29'235.60	37'350.00	
352	6.68	COMUNI E CONSORZI COMUNALI	596'758.30	605'500.00	
<b>36</b>	<b>14.66</b>	<b>CONTRIBUTI PROPRI</b>	<b>1'309'404.67</b>	<b>1'402'185.00</b>	
361	6.77	CANTONI	604'560.32	597'300.00	
362	4.99	COMUNI E CONSORZI	445'588.45	541'840.00	
365	2.57	ISTITUZIONI PRIVATE	229'515.50	245'895.00	
366	0.33	ECONOMIE PRIVATE	29'740.40	17'150.00	
<b>38</b>	<b>0.68</b>	<b>VERSAMENTI A FONDI DI RISERVA</b>	<b>60'512.35</b>	<b>49'400.00</b>	
380	0.31	ACCANTON. MANUTENZIONE STRAORDINARIA CANALIZZAZIONI	27'872.35	14'400.00	
382	0.04	CONTRIBUTI SOSTITUTIVI PER POSTEGGI	3'500.00	5'000.00	
383	0.33	CONTRIBUTI SOSTITUTIVI PER RIFUGI PC	29'140.00	30'000.00	
<b>39</b>	<b>2.86</b>	<b>ADDEBITI INTERNI</b>	<b>255'363.90</b>	<b>150'000.00</b>	
390	2.86	ADDEBITI INTERNI	255'363.90	150'000.00	

**CONSUNTIVO SECONDO LA CLASSIFICAZIONE ISTITUZIONALE  
PER L'ANNO 2008**

<b>CUGNASCO-GERRA</b>	
Pagina	9

**RICAPITOLAZIONE PER GENERE DI CONTO**

<b>CONTO</b>	<b>%</b>	<b>DESCRIZIONE DEL CONTO</b>	<b>CONSUNTIVO 2008</b>	<b>PREVENTIVO 2008</b>	<b>CONSUNTIVO 2007</b>
<b>4</b>	<b>100.00</b>	<b>RICAVI CORRENTI</b>	<b>8'846'097.38</b>	<b>3'868'925.00</b>	
<b>40</b>	<b>54.32</b>	<b>IMPOSTE</b>	<b>4'805'319.70</b>	<b>150'800.00</b>	
400	48.03	IMPOSTE SUL REDDITO E LA SOSTANZA	4'248'865.25	110'000.00	
401	1.86	IMPOSTE SULL'UTILE E SUL CAPITALE	164'865.95	800.00	
402	3.62	IMPOSTE IMMOBILIARI	320'000.00	0.00	
403	0.81	IMPOSTE SPECIALI SUL REDDITO DELLA SOSTANZA	71'588.50	40'000.00	
<b>41</b>	<b>2.37</b>	<b>REGALIE E CONCESSIONI</b>	<b>209'964.85</b>	<b>195'100.00</b>	
410	2.37	REGALIE E CONCESSIONI	209'964.85	195'100.00	
<b>42</b>	<b>8.89</b>	<b>REDDITI DELLA SOSTANZA</b>	<b>786'177.70</b>	<b>802'800.00</b>	
420	0.00	INTERESSI DA BANCHE	363.50	500.00	
421	0.87	CREDITI	76'519.30	86'600.00	
424	7.67	UTILI CONTABILI SU BENI PATRIMONIALI	678'258.00	680'000.00	
426	0.07	REDDITI SU PARTECIPAZIONI DEI BENI AMMINISTRATIVI	6'600.00	4'800.00	
427	0.28	REDDITI IMMOBILIARI DEI BENI AMMINISTRATIVI	24'436.90	30'900.00	
<b>43</b>	<b>9.17</b>	<b>RICAVI PER PRESTAZIONI E VENDITE</b>	<b>811'499.60</b>	<b>788'775.00</b>	
430	0.37	TASSE D'ESENZIONE	32'640.00	35'000.00	
431	0.40	TASSE PER SERVIZI AMMINISTRATIVI	35'347.20	43'700.00	
432	0.58	RICAVI OSPEDALIERI,DI CASE DI CURA E REFEZ. IN GENERE	51'540.00	45'000.00	
433	0.02	TASSE SCOLASTICHE	1'850.00	2'000.00	
434	5.30	ALTRE TASSE D'UTILIZZAZIONE E SERVIZI	468'544.40	490'050.00	
435	0.46	VENDITE	40'285.00	42'000.00	

**CONSUNTIVO SECONDO LA CLASSIFICAZIONE ISTITUZIONALE  
PER L'ANNO 2008**

<b>CUGNASCO-GERRA</b>	
Pagina	10

**RICAPITOLAZIONE PER GENERE DI CONTO**

CONTO	%	DESCRIZIONE DEL CONTO	CONSUNTIVO 2008	PREVENTIVO 2008	CONSUNTIVO 2007
436	1.84	RIMBORSI	162'897.30	105'175.00	
437	0.00	MULTE	100.00	2'000.00	
439	0.21	ALTRI RICAVI PER PRESTAZIONI E VENDITE	18'295.70	23'850.00	
<b>44</b>	<b>9.94</b>	<b>CONTRIBUTI SENZA FINE SPECIFICO</b>	<b>879'555.90</b>	<b>790'300.00</b>	
441	0.04	PARTECIPAZIONE ALLE ENTRATE DEL CANTONE	3'949.90	4'300.00	
444	9.90	CONTRIBUTI CANTONALI	875'606.00	786'000.00	
<b>45</b>	<b>4.93</b>	<b>RIMBORSI DA ENTI PUBBLICI</b>	<b>435'965.68</b>	<b>336'500.00</b>	
452	4.93	COMUNI E CONSORZI COMUNALI	435'965.68	336'500.00	
<b>46</b>	<b>7.36</b>	<b>CONTRIBUTI PER SPESE CORRENTI</b>	<b>651'106.45</b>	<b>648'650.00</b>	
461	7.36	CANTONI	651'106.45	648'650.00	
<b>48</b>	<b>0.13</b>	<b>PRELEVAMENTO DA FONDI DI RISERVA</b>	<b>11'143.60</b>	<b>6'000.00</b>	
480	0.13	ACCANT. PER MANUTEN. STRAORDINARIA CANALIZZAZIONI	11'143.60	6'000.00	
<b>49</b>	<b>2.89</b>	<b>ACCREDITI INTERNI</b>	<b>255'363.90</b>	<b>150'000.00</b>	
490	2.89	ACCREDITI INTERNI	255'363.90	150'000.00	

**CONSUNTIVO SECONDO LA CLASSIFICAZIONE ISTITUZIONALE  
PER L'ANNO 2008**

0	AMMINISTRAZIONE GENERALE	CONSUNTIVO 2008		PREVENTIVO 2008	
		SPESE	RICA VI		
<b>010</b>	<b>Potere legislativo/esecutivo</b>				
<b>3</b>	<b>SPESE CORRENTI</b>				
300.00	Retribuzione corpo municipale	35'334.30		37'000.00	
300.01	Indennità di presenza municipali e commissioni	29'749.00		26'000.00	
300.02	Indennità ai consiglieri comunali e commissioni	2'440.00		5'000.00	
300.03	Indennità uffici elettorali	2'035.00		1'000.00	
303.00	Contributi AVS-AD	5'204.95		8'500.00	
303.01	Contributi per gli assegni di famiglia	679.75		1'200.00	
305.01	Assicurazione infortuni	249.20		500.00	
309.00	Corsi di formazione e aggiornamento	0.00		1'000.00	
310.00	Materiale elezioni comunali	5'846.50		5'000.00	
317.00	Rimborso spese	2'331.00		500.00	
318.00	Spese di rappresentanza	11'221.40		8'000.00	
<b>4</b>	<b>RICA VI CORRENTI</b>				
436.05	Rimborsi da assicurazioni		100.70	0.00	
436.90	Rimborsi diversi		0.00	100.00	
	<b>TOTALE RICA VI</b>		<b>100.70</b>	<b>100.00</b>	
	<b>TOTALE SPESE</b>	<b>95'091.10</b>		<b>93'700.00</b>	
	<b>SALDO</b>		<b>94'990.40</b>	<b>93'600.00</b>	
<b>020</b>	<b>Amministrazione generale</b>				
<b>3</b>	<b>SPESE CORRENTI</b>				
301.00	Stipendi ai funzionari	564'786.05		553'000.00	
301.04	Indennità di presenza sedute al personale amministr.	5'000.00		7'000.00	
301.40	Stipendi al personale ausiliario	70'617.55		62'000.00	
301.50	Assegni di famiglia anticipati	13'035.70		13'500.00	
303.00	Contributi AVS-AD	40'638.45		38'500.00	

**CONSUNTIVO SECONDO LA CLASSIFICAZIONE ISTITUZIONALE  
PER L'ANNO 2008**

<b>0</b>	<b>AMMINISTRAZIONE GENERALE</b>	<b>CONSUNTIVO 2008</b>		<b>PREVENTIVO 2008</b>
		<b>SPESE</b>	<b>RICAVI</b>	
<b>020</b>	<b>Amministrazione generale</b>			
<b>3</b>	<b>SPESE CORRENTI</b>			
303.01	Contributi per gli assegni di famiglia	11'316.85		10'500.00
304.00	Contributi Cassa pensione dello Stato	61'183.35		61'000.00
304.01	Contributi a altri istituti di previdenza	2'618.30		3'700.00
305.00	Assicurazione malattia	6'691.95		8'000.00
305.01	Assicurazione infortuni	5'795.75		7'200.00
309.00	Corsi di formazione e aggiornamento	3'200.00		4'000.00
309.01	Regali e manifestazioni per il personale	826.00		2'000.00
309.02	Assicurazione casco veicoli dei dipendenti	567.00		570.00
310.01	Abbonamenti e inserzioni	10'610.85		5'800.00
310.02	Materiale di cancelleria e stampati	37'244.35		34'000.00
310.03	Libri	995.00		1'400.00
310.04	Acquisto programmi informatici	16'094.90		15'000.00
310.05	Canoni manutenzione programmi informatici	21'549.40		15'000.00
310.06	Canoni manutenzione rete informatica e hardware	5'580.15		8'000.00
311.02	Arredamento e apparecchiature	5'735.30		4'500.00
313.00	Materiale per macchine e installazione informatica	6'816.05		4'500.00
315.00	Manutenzione rete informatica e hardware	3'154.30		4'500.00
315.01	Abbonamenti di servizio	296.95		1'000.00
316.00	Leasing apparecchiature d'ufficio	2'291.90		3'500.00
317.01	Rimborso spese per missioni e trasferte	3'549.05		4'300.00
318.01	Spese postali	28'663.42		33'000.00
318.02	Tasse telefoniche	13'545.65		12'000.00
318.03	Tasse CCP	9'666.05		8'000.00
318.04	Spese esecutive	5'034.15		9'000.00
318.05	Incasso imposte tramite Centro sistemi informativi	23'580.90		25'000.00

**CONSUNTIVO SECONDO LA CLASSIFICAZIONE ISTITUZIONALE  
PER L'ANNO 2008**

0	AMMINISTRAZIONE GENERALE	CONSUNTIVO 2008		PREVENTIVO 2008
		SPESE	RICAVI	
<b>020</b>	<b>Amministrazione generale</b>			
<b>3</b>	<b>SPESE CORRENTI</b>			
318.06	Assicurazione RC e PG	16'553.95		10'000.00
318.08	Tasse alle Associazioni professionali e di categoria	860.00		1'400.00
318.09	Assicurazione macchine ufficio	1'647.70		1'500.00
318.10	Altre spese per servizi ed onorari	3'539.05		3'500.00
318.11	Spese per atti e documenti	26.00		500.00
318.13	Consulenze, perizie e spese legali	43'656.85		16'000.00
318.14	Compensi per riprografie e diritti d'autore	495.95		540.00
318.15	Revisione contabile	8'249.60		8'300.00
361.00	Partecipazione per programmi occupazionali disoccupati	759.00		800.00
<b>4</b>	<b>RICAVI CORRENTI</b>			
431.00	Tasse di cancelleria		8'100.85	7'200.00
431.01	Tasse licenze edilizie comunali		18'054.35	23'000.00
431.02	Quota parte emissione documenti d'identità		8'474.00	13'000.00
436.00	Indennità malattia e infortuni		13'389.95	0.00
436.02	Rimborso assegni familiari		13'035.70	13'500.00
436.03	Recupero spese esecutive		2'478.25	6'500.00
436.04	Recupero spese postali		243.30	900.00
436.05	Rimborsi da assicurazioni		6'468.25	0.00
436.06	Partecipazione utili assicurazioni		2'815.60	0.00
436.07	Tasse richiami di pagamento		510.00	1'000.00
436.08	Rimborso dall'ACAP		35'250.00	35'250.00
436.90	Rimborsi diversi		5.70	100.00
461.01	Sussidio e indennità all'Agenzia comunale AVS		4'520.60	4'900.00
490.05	Accrediti interni: prestazioni amministrative per S.E.		44'524.00	0.00

**CONSUNTIVO SECONDO LA CLASSIFICAZIONE ISTITUZIONALE  
PER L'ANNO 2008**

0	AMMINISTRAZIONE GENERALE	CONSUNTIVO 2008		PREVENTIVO 2008	
		SPESE	RICAVI		
<b>020</b>	<b><i>Amministrazione generale</i></b>				
	<b>TOTALE RICAVI</b>		<b>157'870.55</b>	<b>105'350.00</b>	
	<b>TOTALE SPESE</b>	<b>1'056'473.42</b>		<b>1'002'010.00</b>	
	<b>SALDO</b>		<b>898'602.87</b>	<b>896'660.00</b>	
<b>090</b>	<b><i>Compiti non ripartibili</i></b>				
<b>3</b>	<b>SPESE CORRENTI</b>				
311.00	Arredamento edifici pubblici	8'225.30		4'500.00	
311.01	Materiale e attrezzi per edifici pubblici	13'429.90		7'000.00	
312.00	Riscaldamento	46'651.00		47'000.00	
312.01	Energia elettrica	8'226.66		9'500.00	
314.00	Spese per pulizia	15'912.65		18'000.00	
314.01	Manutenzione stabili	21'106.10		27'000.00	
315.01	Abbonamenti di servizio	3'136.75		2'000.00	
316.01	Affitti	300.00		300.00	
316.02	Tasse diverse	1'212.45		1'300.00	
318.16	Assicurazione stabili e contenuto	10'837.90		15'000.00	
<b>4</b>	<b>RICAVI CORRENTI</b>				
427.00	Affitto proprietà comunali		9'050.00	10'400.00	
436.05	Rimborsi da assicurazioni		5'503.50	0.00	
439.00	Altri recuperi		1'103.85	2'100.00	
	<b>TOTALE RICAVI</b>		<b>15'657.35</b>	<b>12'500.00</b>	
	<b>TOTALE SPESE</b>	<b>129'038.71</b>		<b>131'600.00</b>	
	<b>SALDO</b>		<b>113'381.36</b>	<b>119'100.00</b>	



**CONSUNTIVO SECONDO LA CLASSIFICAZIONE ISTITUZIONALE  
PER L'ANNO 2008**

1	SICUREZZA PUBBLICA	CONSUNTIVO 2008		PREVENTIVO 2008	
		SPESE	RICAVID		
<b>100</b>	<b>Registro fondiario</b>				
<b>3</b>	<b>SPESE CORRENTI</b>				
314.02	Ripristino punti di confine	1'027.60		1'500.00	
318.17	Operazioni a registro fondiario	5'328.85		8'000.00	
318.18	Tenuta a giorno misurazioni catastali (TAG)	71'301.25		105'000.00	
318.19	Fornitura mappa informatizzata	267.80		1'700.00	
<b>4</b>	<b>RICAVID CORRENTI</b>				
434.00	Tasse aggiornamento catasto		41'711.50	75'000.00	
461.02	Sussidio cantonale TAG		2'988.85	10'000.00	
	<b>TOTALE RICAVID</b>		<b>44'700.35</b>	<b>85'000.00</b>	
	<b>TOTALE SPESE</b>	<b>77'925.50</b>		<b>116'200.00</b>	
	<b>SALDO</b>		<b>33'225.15</b>	<b>31'200.00</b>	
<b>101</b>	<b>Altri servizi giuridici</b>				
<b>3</b>	<b>SPESE CORRENTI</b>				
318.60	Spese per tutele e curatele	950.00		200.00	
352.00	Commissione tutoria regionale	18'426.55		15'700.00	
<b>4</b>	<b>RICAVID CORRENTI</b>				
410.00	Tasse per affissioni e pubblicità		600.00	100.00	
427.01	Tasse occupazione area pubblica		100.00	2'500.00	
431.03	Tasse concessione naturalizzazione		718.00	500.00	
437.00	Multe		100.00	2'000.00	
	<b>TOTALE RICAVID</b>		<b>1'518.00</b>	<b>5'100.00</b>	
	<b>TOTALE SPESE</b>	<b>19'376.55</b>		<b>15'900.00</b>	
	<b>SALDO</b>		<b>17'858.55</b>	<b>10'800.00</b>	
<b>113</b>	<b>Servizio di polizia</b>				
<b>3</b>	<b>SPESE CORRENTI</b>				

**CONSUNTIVO SECONDO LA CLASSIFICAZIONE ISTITUZIONALE  
PER L'ANNO 2008**

1	SICUREZZA PUBBLICA	CONSUNTIVO 2008		PREVENTIVO 2008	
		SPESE	RICAVI		
<b>113</b>	<b>Servizio di polizia</b>				
<b>3</b>	<b>SPESE CORRENTI</b>				
318.20	Servizio di vigilanza	7'175.95		3'000.00	
	<b>TOTALE RICAVI</b>		<b>0.00</b>	<b>0.00</b>	
	<b>TOTALE SPESE</b>	<b>7'175.95</b>		<b>3'000.00</b>	
	<b>SALDO</b>		<b>7'175.95</b>	<b>3'000.00</b>	
<b>120</b>	<b>Giustizia</b>				
<b>3</b>	<b>SPESE CORRENTI</b>				
318.21	Spese, tasse e onorari di giustizia	5'268.00		4'000.00	
352.01	Affitto sede Giudicatura di Pace (Circolo Verzasca)	2'442.10		2'500.00	
352.02	Affitto sede Giudicatura di Pace (Circolo Navegna)	172.40		300.00	
	<b>TOTALE RICAVI</b>		<b>0.00</b>	<b>0.00</b>	
	<b>TOTALE SPESE</b>	<b>7'882.50</b>		<b>6'800.00</b>	
	<b>SALDO</b>		<b>7'882.50</b>	<b>6'800.00</b>	
<b>140</b>	<b>Polizia del fuoco</b>				
<b>3</b>	<b>SPESE CORRENTI</b>				
362.00	Contributo al Corpo pompieri di Tenero-Contra	37'648.70		45'000.00	
362.01	Contributo al Corpo pompieri Frasco	2'814.00		3'800.00	
	<b>TOTALE RICAVI</b>		<b>0.00</b>	<b>0.00</b>	
	<b>TOTALE SPESE</b>	<b>40'462.70</b>		<b>48'800.00</b>	
	<b>SALDO</b>		<b>40'462.70</b>	<b>48'800.00</b>	
<b>150</b>	<b>Difesa nazionale militare</b>				
<b>3</b>	<b>SPESE CORRENTI</b>				
365.00	Contributi a Società di tiro	2'565.30		2'000.00	

**CONSUNTIVO SECONDO LA CLASSIFICAZIONE ISTITUZIONALE  
PER L'ANNO 2008**

1	SICUREZZA PUBBLICA	CONSUNTIVO 2008		PREVENTIVO 2008	
		SPESE	RICA VI		
<b>150</b>	<b><i>Difesa nazionale militare</i></b>				
	<b>TOTALE RICA VI</b>		<b>0.00</b>	<b>0.00</b>	
	<b>TOTALE SPESE</b>	<b>2'565.30</b>		<b>2'000.00</b>	
	<b>SALDO</b>		<b>2'565.30</b>	<b>2'000.00</b>	
<b>160</b>	<b><i>Difesa nazionale civile</i></b>				
<b>3</b>	<b>SPESE CORRENTI</b>				
301.11	Indennità incaricati prova sirene	150.00		150.00	
314.10	Manutenzione rete d'allarme	262.10		200.00	
352.03	Contributo al Consorzio PCi Locarno e dintorni	43'269.00		42'700.00	
383.00	Riversamento contributi sostitutivi rifugi PCi	29'140.00		30'000.00	
<b>4</b>	<b>RICA VI CORRENTI</b>				
430.00	Contributi sostitutivi rifugi PCi		29'140.00	30'000.00	
	<b>TOTALE RICA VI</b>		<b>29'140.00</b>	<b>30'000.00</b>	
	<b>TOTALE SPESE</b>	<b>72'821.10</b>		<b>73'050.00</b>	
	<b>SALDO</b>		<b>43'681.10</b>	<b>43'050.00</b>	

**CONSUNTIVO SECONDO LA CLASSIFICAZIONE ISTITUZIONALE  
PER L'ANNO 2008**

2	EDUCAZIONE	CONSUNTIVO 2008		PREVENTIVO 2008
		SPESE	RICAVI	
<b>200</b>	<b>Scuola infanzia</b>			
<b>3</b>	<b>SPESE CORRENTI</b>			
301.15	Stipendi al personale della cucina	78'200.60		83'000.00
301.16	Stipendi alle inservienti di pulizia	39'574.95		42'000.00
301.17	Stipendi supplenze del personale della cucina	491.50		1'000.00
301.18	Stipendi supplenti inservienti di pulizia	3'891.90		2'000.00
301.50	Assegni di famiglia anticipati	2'575.00		2'575.00
302.00	Stipendi ai docenti	255'105.00		250'600.00
302.02	Stipendi ai docenti supplenti	6'957.50		5'000.00
303.00	Contributi AVS-AD	24'287.65		23'700.00
303.01	Contributi per gli assegni di famiglia	6'290.90		6'200.00
304.00	Contributi Cassa pensione dello Stato	35'108.20		32'200.00
304.01	Contributi a altri istituti di previdenza	1'878.55		2'500.00
305.00	Assicurazione malattia	4'054.00		4'500.00
305.01	Assicurazione infortuni	1'103.10		1'500.00
305.02	Assicurazione infortuni docenti	401.60		800.00
306.00	Abiti da lavoro per il personale	109.50		1'000.00
309.00	Corsi di formazione e aggiornamento	500.00		0.00
309.01	Regali e manifestazioni per il personale	490.00		0.00
310.10	Materiale scolastico, didattico e giochi	11'327.80		7'500.00
311.02	Arredamento e apparecchiature	9'501.00		9'000.00
312.01	Energia elettrica	7'118.35		7'000.00
313.01	Prestazioni di terzi per pulizia	4'006.75		2'900.00
313.02	Viveri	32'457.35		33'000.00
313.03	Materiale per manutenzione e pulizia	1'870.55		2'000.00
313.04	Materiale di consumo	755.60		700.00
314.01	Manutenzione stabili	9'819.30		10'000.00

**CONSUNTIVO SECONDO LA CLASSIFICAZIONE ISTITUZIONALE  
PER L'ANNO 2008**

2	EDUCAZIONE	CONSUNTIVO 2008		PREVENTIVO 2008
		SPESE	RICAVI	
<b>200</b>	<b>Scuola infanzia</b>			
<b>3</b>	<b>SPESE CORRENTI</b>			
316.04	Tassa raccolta rifiuti e canalizzazione	379.15		200.00
317.01	Rimborso spese per missioni e trasferte	465.10		1'000.00
318.02	Tasse telefoniche	2'741.50		2'800.00
318.16	Assicurazione stabili e contenuto	2'154.90		500.00
318.23	Servizio profilassi dentaria	390.00		800.00
318.24	Manifestazioni e attività	682.40		1'500.00
319.20	Altre spese	152.40		300.00
352.04	Contributo S.I. Brione Verzasca	15'321.75		19'000.00
352.05	Contributo per frequenza in altri Comuni	4'980.00		4'000.00
365.32	Contributo al Comitato Genitori	250.00		250.00
<b>4</b>	<b>RICAVI CORRENTI</b>			
432.00	Tasse refezione		51'540.00	45'000.00
436.00	Indennità malattia e infortuni		12'011.50	0.00
436.02	Rimborso assegni familiari		2'575.00	2'575.00
436.05	Rimborsi da assicurazioni		1'366.20	0.00
439.00	Altri recuperi		112.00	500.00
461.03	Sussidio cantonale stipendi docenti		152'258.00	142'200.00
	<b>TOTALE RICAVI</b>		<b>219'862.70</b>	<b>190'275.00</b>
	<b>TOTALE SPESE</b>	<b>565'393.85</b>		<b>561'025.00</b>
	<b>SALDO</b>		<b>345'531.15</b>	<b>370'750.00</b>
<b>210</b>	<b>Scuola elementare</b>			
<b>3</b>	<b>SPESE CORRENTI</b>			
300.10	Onorari e indennità Delegazione consortile	800.00		1'000.00
301.20	Stipendio al direttore	55'632.65		50'000.00

**CONSUNTIVO SECONDO LA CLASSIFICAZIONE ISTITUZIONALE  
PER L'ANNO 2008**

2	EDUCAZIONE	CONSUNTIVO 2008		PREVENTIVO 2008
		SPESE	RICAVI	
<b>210</b>	<b>Scuola elementare</b>			
<b>3</b>	<b>SPESE CORRENTI</b>			
301.21	Stipendio al Segretario della Delegazione consortile	4'730.80		5'000.00
301.22	Stipendio al custode-bidello	33'519.70		32'000.00
301.23	Stipendio autista scuola-bus	17'094.50		19'100.00
301.40	Stipendi al personale ausiliario	49'454.25		50'000.00
301.50	Assegni di famiglia anticipati	4'800.00		4'800.00
302.00	Stipendi ai docenti	869'429.70		881'000.00
302.01	Stipendi ai docenti di materie speciali	265'686.70		277'000.00
302.02	Stipendi ai docenti supplenti	21'375.00		27'000.00
303.00	Contributi AVS-AD	80'702.20		83'200.00
303.01	Contributi per gli assegni di famiglia	20'118.70		20'300.00
304.00	Contributi Cassa pensione dello Stato	138'203.85		147'000.00
305.00	Assicurazione malattia	8'516.35		8'130.00
305.01	Assicurazione infortuni	1'809.35		3'100.00
305.02	Assicurazione infortuni docenti	1'788.00		2'800.00
309.00	Corsi di formazione e aggiornamento	1'030.00		1'000.00
309.01	Regali e manifestazioni per il personale	1'679.75		0.00
310.01	Abbonamenti e inserzioni	472.80		2'000.00
310.10	Materiale scolastico, didattico e giochi	47'658.35		46'500.00
310.11	Biblioteca scolastica	1'751.85		4'000.00
310.12	Materiale di segreteria	267.65		500.00
311.03	Acquisto e manutenzione attrezzature	270.90		3'000.00
311.04	Acquisto e manutenzione apparecchiature scolastiche	3'963.70		6'000.00
311.05	Acquisto e manutenzione mobili	7'580.55		7'000.00
312.00	Riscaldamento	14'827.05		18'000.00
312.01	Energia elettrica	3'449.40		5'000.00

**CONSUNTIVO SECONDO LA CLASSIFICAZIONE ISTITUZIONALE  
PER L'ANNO 2008**

2	EDUCAZIONE	CONSUNTIVO 2008		PREVENTIVO 2008
		SPESE	RICAVI	
<b>210</b>	<b>Scuola elementare</b>			
<b>3</b>	<b>SPESE CORRENTI</b>			
312.02	Carburante bus	1'703.46		1'700.00
313.03	Materiale per manutenzione e pulizia	7'771.35		8'000.00
313.04	Materiale di consumo	1'319.85		1'500.00
314.01	Manutenzione stabili	4'706.25		25'000.00
314.03	Servizi di manutenzione	1'380.85		1'000.00
315.01	Abbonamenti di servizio	5'257.20		5'700.00
315.02	Manutenzione bus	3'491.50		5'500.00
316.00	Leasing apparecchiature d'ufficio	3'228.00		3'500.00
317.01	Rimborso spese per missioni e trasferte	0.00		1'000.00
317.02	Scuola fuori sede	11'331.00		12'000.00
317.03	Attività di studio, culturali e ricreative	11'607.60		20'500.00
318.01	Spese postali	745.80		1'000.00
318.02	Tasse telefoniche	2'716.55		3'500.00
318.06	Assicurazione RC e PG	457.80		500.00
318.13	Consulenze, perizie e spese legali	2'574.70		10'000.00
318.16	Assicurazione stabili e contenuto	4'315.20		7'600.00
318.25	Progetti d'Istituto	29.30		4'000.00
318.26	Assicurazione e tasse bus	3'276.60		2'200.00
319.00	Tasse e contributi, costi diversi	2'677.90		4'000.00
319.20	Altre spese	432.66		1'100.00
351.00	Diritti d'autore - reprografia	761.45		250.00
352.05	Contributo per frequenza in altri Comuni	780.00		1'000.00
352.07	Contributo al Consorzio scolastico Valle Verzasca	45'179.70		47'500.00
365.32	Contributo al Comitato Genitori	250.00		250.00
390.02	Addebiti interni: quota parte prestazioni operai	6'502.85		0.00

**CONSUNTIVO SECONDO LA CLASSIFICAZIONE ISTITUZIONALE  
PER L'ANNO 2008**

2	EDUCAZIONE	CONSUNTIVO 2008		PREVENTIVO 2008
		SPESE	RICAVI	
<b>210</b>	<b>Scuola elementare</b>			
<b>3</b>	<b>SPESE CORRENTI</b>			
390.03	Addebiti interni: prestazioni amministrative	44'524.00		0.00
390.10	Addebiti interni: quota parte interessi	13'637.05		0.00
390.11	Addebiti interni: quota parte ammortamento	40'700.00		0.00
<b>4</b>	<b>RICAVI CORRENTI</b>			
427.02	Affitti refettorio, cucina e palestra		600.00	500.00
433.01	Contributi famiglie per scuola fuori sede		1'850.00	2'000.00
436.01	Indennità perdita di guadagno		2'488.30	2'000.00
436.02	Rimborso assegni familiari		4'800.00	4'800.00
436.05	Rimborsi da assicurazioni		10'787.40	0.00
436.90	Rimborsi diversi		562.80	350.00
439.00	Altri recuperi		1'428.45	2'000.00
452.00	Tasse frequenza allievi da altri Comuni		0.00	1'500.00
452.01	Città di Locarno: partecipazione alle spese di affitto		35'000.00	35'000.00
452.03	Città di Locarno: partecipazione spese d'esercizio		324'351.55	300'000.00
452.10	Rimborsi da Consorzi		42'424.68	0.00
461.03	Sussidio cantonale stipendi docenti		491'339.00	491'500.00
	<b>TOTALE RICAVI</b>		<b>915'632.18</b>	<b>839'650.00</b>
	<b>TOTALE SPESE</b>	<b>1'877'972.37</b>		<b>1'872'730.00</b>
	<b>SALDO</b>		<b>962'340.19</b>	<b>1'033'080.00</b>
<b>212</b>	<b>Scuola media</b>			
<b>3</b>	<b>SPESE CORRENTI</b>			
361.01	Partecipazione spese trasporto allievi	24'195.05		19'500.00
366.00	Contributi per attività varie	6'900.00		7'900.00
366.01	Contributo alle famiglie per mensa	339.00		400.00



**CONSUNTIVO SECONDO LA CLASSIFICAZIONE ISTITUZIONALE  
PER L'ANNO 2008**

2	EDUCAZIONE	CONSUNTIVO 2008		PREVENTIVO 2008	
		SPESE	RICAVI		
212	<i>Scuola media</i>				
	TOTALE RICAVI		0.00	0.00	
	TOTALE SPESE	31'434.05		27'800.00	
	SALDO		31'434.05	27'800.00	
220	<i>Scuole speciali</i>				
3	<b>SPESE CORRENTI</b>				
361.02	Contributi al collocamento in scuole speciali	1'040.00		2'600.00	
	TOTALE RICAVI		0.00	0.00	
	TOTALE SPESE	1'040.00		2'600.00	
	SALDO		1'040.00	2'600.00	

**CONSUNTIVO SECONDO LA CLASSIFICAZIONE ISTITUZIONALE  
PER L'ANNO 2008**

3	CULTURA E TEMPO LIBERO	CONSUNTIVO 2008		PREVENTIVO 2008
		SPESE	RICAVI	
<b>300</b>	<b>Promozione culturale</b>			
<b>3</b>	<b>SPESE CORRENTI</b>			
365.01	Attività culturali	1'500.00		1'500.00
365.02	Contributo al Circolo di cultura Cugnasco-Gerra Piano	500.00		500.00
365.03	Contributi alle associazioni culturali	150.00		2'300.00
	<b>TOTALE RICAVI</b>		<b>0.00</b>	<b>0.00</b>
	<b>TOTALE SPESE</b>	<b>2'150.00</b>		<b>4'300.00</b>
	<b>SALDO</b>		<b>2'150.00</b>	<b>4'300.00</b>
<b>330</b>	<b>Parchi e sentieri pubblici</b>			
<b>3</b>	<b>SPESE CORRENTI</b>			
313.05	Materiale per sentieri	1'503.85		1'500.00
313.06	Materiale per parchi gioco	763.50		6'000.00
314.05	Prestazioni di terzi per manutenzione sentieri	64.55		16'000.00
314.06	Prestazioni di terzi per manutenz. parchi e giardini	10'203.75		13'000.00
314.07	Giornata pulizia sentieri montani	1'061.40		1'500.00
316.03	Noleggio macchinari	0.00		500.00
316.04	Tassa raccolta rifiuti e canalizzazione	0.00		350.00
316.05	Affitto sedime patriziale lungo Riarena	100.00		100.00
365.05	Contributo Associaz. ticinese sentieri escursionistici	100.00		100.00
390.00	Addebiti interni: prestazioni operai per parchi gioco	37'900.00		37'900.00
390.01	Addebiti interni: prestazioni operai per sentieri	23'900.00		23'900.00
<b>4</b>	<b>RICAVI CORRENTI</b>			
439.01	Recuperi per giornata pulizia sentieri montani		640.00	750.00
439.02	Terreno a Berogna (83 RFD) - minori spese di vendita		755.40	0.00

**CONSUNTIVO SECONDO LA CLASSIFICAZIONE ISTITUZIONALE  
PER L'ANNO 2008**

3	CULTURA E TEMPO LIBERO	CONSUNTIVO 2008		PREVENTIVO 2008	
		SPESE	RICAVI		
<b>330</b>	<b><i>Parchi e sentieri pubblici</i></b>				
	<b>TOTALE RICAVI</b>		<b>1'395.40</b>	<b>750.00</b>	
	<b>TOTALE SPESE</b>	<b>75'597.05</b>		<b>100'850.00</b>	
	<b>SALDO</b>		<b>74'201.65</b>	<b>100'100.00</b>	
<b>340</b>	<b><i>Sport</i></b>				
<b>3</b>	<b>SPESE CORRENTI</b>				
362.02	Contributo Centro sportivo di Sonogno	7'000.00		7'000.00	
365.06	Contributi a società sportive	18'500.00		20'000.00	
365.07	Contributi e sussidi a diverse associazioni	200.00		600.00	
366.02	Contributi corsi Gioventù e Sport	0.00		500.00	
	<b>TOTALE RICAVI</b>		<b>0.00</b>	<b>0.00</b>	
	<b>TOTALE SPESE</b>	<b>25'700.00</b>		<b>28'100.00</b>	
	<b>SALDO</b>		<b>25'700.00</b>	<b>28'100.00</b>	
<b>350</b>	<b><i>Altre attività di tempo libero</i></b>				
<b>3</b>	<b>SPESE CORRENTI</b>				
362.03	Contributi per attività anziani	2'500.00		5'500.00	
362.04	Contributo giornata sportiva	3'786.50		3'000.00	
365.08	Contributo alla ludoteca	1'000.00		1'000.00	
365.09	Contributo alle colonie	1'850.00		2'000.00	
365.10	Contributo La Biblioteca, Riazzino	500.00		625.00	
365.12	Altre attività di tempo libero	1'200.00		3'500.00	
366.03	Contributi per corsi di musica	6'291.95		7'000.00	
	<b>TOTALE RICAVI</b>		<b>0.00</b>	<b>0.00</b>	
	<b>TOTALE SPESE</b>	<b>17'128.45</b>		<b>22'625.00</b>	
	<b>SALDO</b>		<b>17'128.45</b>	<b>22'625.00</b>	
<b>390</b>	<b><i>Culto</i></b>				

**CONSUNTIVO SECONDO LA CLASSIFICAZIONE ISTITUZIONALE  
PER L'ANNO 2008**

3	CULTURA E TEMPO LIBERO	CONSUNTIVO 2008		PREVENTIVO 2008	
		SPESE	RICAVI		
<b>390</b>	<b>Culto</b>				
<b>3</b>	<b>SPESE CORRENTI</b>				
362.05	Contributo alla Parrocchia di Gerra Verzasca e Piano	20'000.00		20'000.00	
362.06	Contributo alla Chiesa evangelica	2'500.00		2'500.00	
362.07	Prestazioni del Comune per Legati	40.00		40.00	
	<b>TOTALE RICAVI</b>		<b>0.00</b>	<b>0.00</b>	
	<b>TOTALE SPESE</b>	<b>22'540.00</b>		<b>22'540.00</b>	
	<b>SALDO</b>		<b>22'540.00</b>	<b>22'540.00</b>	

**CONSUNTIVO SECONDO LA CLASSIFICAZIONE ISTITUZIONALE  
PER L'ANNO 2008**

4	SALUTE PUBBLICA	CONSUNTIVO 2008		PREVENTIVO 2008	
		SPESE	RICA VI		
<b>450</b>	<b><i>Lotta profilattica malattie</i></b>				
<b>3</b>	<b>SPESE CORRENTI</b>				
365.13	Contributo all'Antenna Icaro	1'200.00		1'700.00	
365.14	Contributo al Dispensario antitubercolare	100.00		100.00	
365.15	Contributo alla Fondazione Diamante	529.95		1'500.00	
	<b>TOTALE RICA VI</b>		<b>0.00</b>	<b>0.00</b>	
	<b>TOTALE SPESE</b>	<b>1'829.95</b>		<b>3'300.00</b>	
	<b>SALDO</b>		<b>1'829.95</b>	<b>3'300.00</b>	
<b>460</b>	<b><i>Servizio medico scolastico</i></b>				
<b>3</b>	<b>SPESE CORRENTI</b>				
351.01	Servizio dentario scolastico	4'760.15		10'000.00	
351.02	Servizio medico scolastico	317.00		3'000.00	
	<b>TOTALE RICA VI</b>		<b>0.00</b>	<b>0.00</b>	
	<b>TOTALE SPESE</b>	<b>5'077.15</b>		<b>13'000.00</b>	
	<b>SALDO</b>		<b>5'077.15</b>	<b>13'000.00</b>	
<b>490</b>	<b><i>Altri compiti per la salute</i></b>				
<b>3</b>	<b>SPESE CORRENTI</b>				
318.28	Contributo lotta contro le zanzare	2'163.00		2'700.00	
352.08	Contributo al SALVA	67'101.70		69'500.00	
365.07	Contributi e sussidi a diverse associazioni	30.00		50.00	
	<b>TOTALE RICA VI</b>		<b>0.00</b>	<b>0.00</b>	
	<b>TOTALE SPESE</b>	<b>69'294.70</b>		<b>72'250.00</b>	
	<b>SALDO</b>		<b>69'294.70</b>	<b>72'250.00</b>	

**CONSUNTIVO SECONDO LA CLASSIFICAZIONE ISTITUZIONALE  
PER L'ANNO 2008**

5	PREVIDENZA SOCIALE	CONSUNTIVO 2008		PREVENTIVO 2008	
		SPESE	RICA VI		
<b>530</b>	<b><i>Altre assicurazioni sociali</i></b>				
<b>3</b>	<b>SPESE CORRENTI</b>				
361.03	Contributo alle assicurazioni sociali	462'265.70		455'000.00	
	<b>TOTALE RICA VI</b>		<b>0.00</b>	<b>0.00</b>	
	<b>TOTALE SPESE</b>	<b>462'265.70</b>		<b>455'000.00</b>	
	<b>SALDO</b>		<b>462'265.70</b>	<b>455'000.00</b>	
<b>540</b>	<b><i>Protezione della gioventù</i></b>				
<b>3</b>	<b>SPESE CORRENTI</b>				
361.04	Contributo ai provvedimenti di protezione LFam	14'461.00		15'000.00	
361.05	Collocamento minorenni in istituti AI	15'300.00		10'000.00	
365.07	Contributi e sussidi a diverse associazioni	0.00		100.00	
365.17	Contributo a Pro Juventute	1'205.00		850.00	
365.18	Attività di sostegno alle famiglie	14'400.00		15'000.00	
	<b>TOTALE RICA VI</b>		<b>0.00</b>	<b>0.00</b>	
	<b>TOTALE SPESE</b>	<b>45'366.00</b>		<b>40'950.00</b>	
	<b>SALDO</b>		<b>45'366.00</b>	<b>40'950.00</b>	
<b>570</b>	<b><i>Case per anziani</i></b>				
<b>3</b>	<b>SPESE CORRENTI</b>				
362.08	Contributi per anziani ospiti di istituti	350'729.15		435'000.00	
	<b>TOTALE RICA VI</b>		<b>0.00</b>	<b>0.00</b>	
	<b>TOTALE SPESE</b>	<b>350'729.15</b>		<b>435'000.00</b>	
	<b>SALDO</b>		<b>350'729.15</b>	<b>435'000.00</b>	
<b>580</b>	<b><i>Assistenza agli anziani</i></b>				
<b>3</b>	<b>SPESE CORRENTI</b>				
365.19	Contributi alle associazioni per anziani	100.00		400.00	

**CONSUNTIVO SECONDO LA CLASSIFICAZIONE ISTITUZIONALE  
PER L'ANNO 2008**

5	PREVIDENZA SOCIALE	CONSUNTIVO 2008		PREVENTIVO 2008	
		SPESE	RICA VI		
<b>580</b>	<b><i>Assistenza agli anziani</i></b>				
<b>3</b>	<b>SPESE CORRENTI</b>				
365.20	Contributi per i SACD	91'267.00		103'300.00	
365.21	Contributi per i servizi d'appoggio	37'388.75		37'000.00	
365.22	Contributo a Pro Senectute	100.00		100.00	
365.23	Quota sociale annuale ALVAD	200.00		200.00	
	<b>TOTALE RICA VI</b>		<b>0.00</b>	<b>0.00</b>	
	<b>TOTALE SPESE</b>	<b>129'055.75</b>		<b>141'000.00</b>	
	<b>SALDO</b>		<b>129'055.75</b>	<b>141'000.00</b>	
<b>581</b>	<b><i>Assistenza agli indigenti</i></b>				
<b>3</b>	<b>SPESE CORRENTI</b>				
361.07	Partecipazione oneri assistenza	44'817.57		55'000.00	
366.04	Riduzione tassa raccolta rifiuti	1'209.45		1'350.00	
	<b>TOTALE RICA VI</b>		<b>0.00</b>	<b>0.00</b>	
	<b>TOTALE SPESE</b>	<b>46'027.02</b>		<b>56'350.00</b>	
	<b>SALDO</b>		<b>46'027.02</b>	<b>56'350.00</b>	
<b>589</b>	<b><i>Altre iniziative assistenziali</i></b>				
<b>3</b>	<b>SPESE CORRENTI</b>				
365.24	Contributi a diversi enti assistenziali	600.00		800.00	
	<b>TOTALE RICA VI</b>		<b>0.00</b>	<b>0.00</b>	
	<b>TOTALE SPESE</b>	<b>600.00</b>		<b>800.00</b>	
	<b>SALDO</b>		<b>600.00</b>	<b>800.00</b>	

**CONSUNTIVO SECONDO LA CLASSIFICAZIONE ISTITUZIONALE  
PER L'ANNO 2008**

6	TRAFFICO	CONSUNTIVO 2008		PREVENTIVO 2008	
		SPESE	RICAVI		
<b>610</b>	<b>Strade cantonali</b>				
<b>3</b>	<b>SPESE CORRENTI</b>				
351.03	Contributo al Cantone per strade cantonali	23'397.00		24'100.00	
	<b>TOTALE RICAVI</b>		<b>0.00</b>	<b>0.00</b>	
	<b>TOTALE SPESE</b>	<b>23'397.00</b>		<b>24'100.00</b>	
	<b>SALDO</b>		<b>23'397.00</b>	<b>24'100.00</b>	
<b>620</b>	<b>Strade comunali</b>				
<b>3</b>	<b>SPESE CORRENTI</b>				
301.30	Stipendi agli operai	268'280.25		266'000.00	
301.31	Lavori temporanei prestati da terzi	8'087.80		6'000.00	
301.50	Assegni di famiglia anticipati	10'600.00		10'600.00	
303.00	Contributi AVS-AD	16'854.80		17'000.00	
303.01	Contributi per gli assegni di famiglia	4'365.60		4'400.00	
304.00	Contributi Cassa pensione dello Stato	25'488.85		28'000.00	
305.00	Assicurazione malattia	2'463.10		3'000.00	
305.01	Assicurazione infortuni	7'690.70		5'500.00	
306.00	Abiti da lavoro per il personale	8'054.50		6'000.00	
309.00	Corsi di formazione e aggiornamento	0.00		1'000.00	
309.01	Regali e manifestazioni per il personale	245.00		0.00	
312.03	Illuminazione pubblica	37'570.45		32'000.00	
312.04	Spese energetiche semafori	374.40		400.00	
312.05	Carburante veicoli e macchinari	9'757.19		7'000.00	
313.07	Materiale e attrezzi di manutenzione	10'160.75		14'000.00	
313.08	Materiale per illuminazione pubblica	3'732.30		5'000.00	
314.08	Prestazioni di terzi per manutenzione edile	98'436.70		60'000.00	
314.09	Estensione e sistemazione rete illuminazione pubblica	12'247.05		6'000.00	



**CONSUNTIVO SECONDO LA CLASSIFICAZIONE ISTITUZIONALE  
PER L'ANNO 2008**

6	TRAFFICO	CONSUNTIVO 2008		PREVENTIVO 2008	
		SPESE	RICAVI		
<b>620</b>	<b>Strade comunali</b>				
<b>3</b>	<b>SPESE CORRENTI</b>				
314.11	Servizio invernale	255'451.00		80'000.00	
314.12	Segnaletica orizzontale	9'694.95		10'000.00	
315.03	Riparazione e manutenz. veicoli, macchinari e attrezzi	19'941.50		12'000.00	
315.04	Segnaletica verticale	7'675.50		6'000.00	
316.02	Tasse diverse	140.00		300.00	
316.06	Noleggio veicoli e macchinari	0.00		500.00	
317.01	Rimborso spese per missioni e trasferte	1'709.15		1'500.00	
318.13	Consulenze, perizie e spese legali	1'000.00		0.00	
318.30	Assicurazioni e tasse autoveicoli	3'955.80		4'200.00	
318.31	Manutenzione strada Consorzio strada Monti Motti	11'125.00		13'500.00	
319.20	Altre spese	420.00		0.00	
366.06	Partecipaz. costruz. strada coattiva mapp. 83 Cugnasco	15'000.00		0.00	
382.00	Riversamento contributi sostitutivi posteggi	3'500.00		5'000.00	
<b>4</b>	<b>RICAVI CORRENTI</b>				
427.03	Affitto posteggi		12'186.90	15'000.00	
430.01	Tasse di esenzione formazione posteggi		3'500.00	5'000.00	
434.01	Tassa traffico pesante		1'300.00	4'000.00	
436.01	Indennità perdita di guadagno		11'253.15	2'500.00	
436.02	Rimborso assegni familiari		10'600.00	10'600.00	
436.08	Rimborso dall'ACAP		25'000.00	25'000.00	
439.00	Altri recuperi		1'050.00	0.00	
490.00	Accrediti interni: canalizzazioni comunali		17'500.00	17'500.00	
490.01	Accrediti interni: da servizio raccolta rifiuti		58'000.00	58'000.00	
490.02	Accrediti interni: prestazioni operai per parchi gioco		37'900.00	37'900.00	
490.03	Accrediti interni: prestazioni operai per sentieri		23'900.00	23'900.00	

**CONSUNTIVO SECONDO LA CLASSIFICAZIONE ISTITUZIONALE  
PER L'ANNO 2008**

6	TRAFFICO	CONSUNTIVO 2008		PREVENTIVO 2008	
		SPESE	RICAVI		
<b>620</b>	<b>Strade comunali</b>				
<b>4</b>	<b>RICAVI CORRENTI</b>				
490.04	Accrediti interni: prestazioni operai per cimiteri		12'700.00	12'700.00	
490.06	Accrediti interni: prestazioni operai per S.E.		6'502.85	0.00	
	<b>TOTALE RICAVI</b>		<b>221'392.90</b>	<b>212'100.00</b>	
	<b>TOTALE SPESE</b>	<b>854'022.34</b>		<b>604'900.00</b>	
	<b>SALDO</b>		<b>632'629.44</b>	<b>392'800.00</b>	
<b>651</b>	<b>Aziende del traffico locale</b>				
<b>3</b>	<b>SPESE CORRENTI</b>				
318.32	Contributo abbonamento Arcobaleno	11'749.80		6'000.00	
	<b>TOTALE RICAVI</b>		<b>0.00</b>	<b>0.00</b>	
	<b>TOTALE SPESE</b>	<b>11'749.80</b>		<b>6'000.00</b>	
	<b>SALDO</b>		<b>11'749.80</b>	<b>6'000.00</b>	
<b>690</b>	<b>Altro traffico</b>				
<b>3</b>	<b>SPESE CORRENTI</b>				
352.09	Commissione intercomunale dei trasporti	2'263.15		3'000.00	
361.09	Comunità tariffale Ticino e Moesano	8'725.00		10'500.00	
361.10	Finanziamento trasporti pubblici	14'326.00		14'900.00	
365.25	Carta giornaliera Comune	43'350.00		39'100.00	
<b>4</b>	<b>RICAVI CORRENTI</b>				
435.00	Vendita carta giornaliera Comune		40'285.00	42'000.00	
439.00	Altri recuperi		5'946.00	0.00	
	<b>TOTALE RICAVI</b>		<b>46'231.00</b>	<b>42'000.00</b>	
	<b>TOTALE SPESE</b>	<b>68'664.15</b>		<b>67'500.00</b>	
	<b>SALDO</b>		<b>22'433.15</b>	<b>25'500.00</b>	

**CONSUNTIVO SECONDO LA CLASSIFICAZIONE ISTITUZIONALE  
PER L'ANNO 2008**

7	PROTEZIONE AMBIENTE E SISTEMAZIONE TERRITORIO	CONSUNTIVO 2008		PREVENTIVO 2008	
		SPESE	RICAVI		
<b>710</b>	<b><i>Fognature e depurazione</i></b>				
<b>3</b>	<b>SPESE CORRENTI</b>				
314.20	Manutenzione canalizzazioni	11'143.60		13'000.00	
318.33	Consulenze allacciamenti	0.00		1'000.00	
352.11	Contributo al CDL	150'624.15		155'100.00	
380.00	Accantonamento manutenz. straordinaria canalizzazioni	27'872.35		14'400.00	
390.02	Addebiti interni: quota parte prestazioni operai	17'500.00		17'500.00	
<b>4</b>	<b>RICAVI CORRENTI</b>				
434.10	Tasse d'uso canalizzazioni		180'138.15	180'000.00	
434.11	Tasse allacciamento canalizzazione		6'200.00	15'000.00	
452.10	Rimborsi da Consorzi		9'658.35	0.00	
480.00	Accantonamento manutenz. straordinaria canalizzazioni		11'143.60	6'000.00	
	<b>TOTALE RICAVI</b>		<b>207'140.10</b>	<b>201'000.00</b>	
	<b>TOTALE SPESE</b>	<b>207'140.10</b>		<b>201'000.00</b>	
	<b>SALDO</b>		<b>0.00</b>	<b>0.00</b>	
<b>720</b>	<b><i>Eliminazione rifiuti</i></b>				
<b>3</b>	<b>SPESE CORRENTI</b>				
311.10	Acquisto contenitori rifiuti	725.05		2'000.00	
312.01	Energia elettrica	191.85		300.00	
313.09	Materiali per servizio raccolta rifiuti	5'769.85		5'000.00	
315.05	Manutenzione contenitori rifiuti	2'044.35		2'500.00	
316.03	Noleggio macchinari	0.00		500.00	
316.04	Tassa raccolta rifiuti e canalizzazione	0.00		300.00	
316.07	Affitto sedime patriziale piazza di compostaggio	500.00		500.00	
318.40	Prestazioni di terzi per raccolta rifiuti	560.00		1'500.00	
318.41	Raccolte separate	67'778.70		60'000.00	

**CONSUNTIVO SECONDO LA CLASSIFICAZIONE ISTITUZIONALE  
PER L'ANNO 2008**

7	PROTEZIONE AMBIENTE E SISTEMAZIONE TERRITORIO	CONSUNTIVO 2008		PREVENTIVO 2008	
		SPESE	RICAVI		
<b>720</b>	<b><i>Eliminazione rifiuti</i></b>				
<b>3</b>	<b>SPESE CORRENTI</b>				
318.42	Gestione e manutenzione piazze di compostaggio	13'392.80		14'500.00	
318.43	Fabbricazione, logistica e vendita sacchi tassati	13'794.04		13'500.00	
319.60	IVA non recuperabile	1'517.21		0.00	
352.12	Consorzio raccolta rifiuti Sud Bellinzona	203'267.80		202'200.00	
352.13	Consorzio raccolta rifiuti Valle Verzasca	42'930.00		43'000.00	
390.02	Addebiti interni: quota parte prestazioni operai	58'000.00		58'000.00	
<b>4</b>	<b>RICAVI CORRENTI</b>				
434.15	Tassa base tassa sul sacco		119'206.75	115'000.00	
434.16	Vendita sacchi tassati		73'874.10	60'000.00	
434.17	Tasse raccolta rifiuti Valle		35'055.75	35'000.00	
439.00	Altri recuperi		7'260.00	18'500.00	
452.10	Rimborsi da Consorzi		24'531.10	0.00	
	<b>TOTALE RICAVI</b>		<b>259'927.70</b>	<b>228'500.00</b>	
	<b>TOTALE SPESE</b>	<b>410'471.65</b>		<b>403'800.00</b>	
	<b>SALDO</b>		<b>150'543.95</b>	<b>175'300.00</b>	
<b>740</b>	<b><i>Cimiteri e sepoltura</i></b>				
<b>3</b>	<b>SPESE CORRENTI</b>				
301.35	Stipendi per manutenzione cimiteri	268.80		500.00	
303.00	Contributi AVS-AD	16.65		35.00	
303.01	Contributi per gli assegni di famiglia	4.30		10.00	
305.01	Assicurazione infortuni	0.55		13.00	
312.01	Energia elettrica	881.54		1'000.00	
313.07	Materiale e attrezzi di manutenzione	815.20		2'000.00	
314.25	Manutenzione cimiteri	4'892.55		3'000.00	

**CONSUNTIVO SECONDO LA CLASSIFICAZIONE ISTITUZIONALE  
PER L'ANNO 2008**

7	PROTEZIONE AMBIENTE E SISTEMAZIONE TERRITORIO	CONSUNTIVO 2008		PREVENTIVO 2008	
		SPESE	RICAVI		
<b>740</b>	<b><i>Cimiteri e sepoltura</i></b>				
<b>3</b>	<b>SPESE CORRENTI</b>				
314.26	Iscrizioni loculi urne cinerarie	3'082.75		3'000.00	
315.10	Esecuzione fosse cimiteri	2'233.40		3'000.00	
316.02	Tasse diverse	0.00		250.00	
318.16	Assicurazione stabili e contenuto	71.30		550.00	
390.02	Addebiti interni: quota parte prestazioni operai	12'700.00		12'700.00	
<b>4</b>	<b>RICAVI CORRENTI</b>				
434.20	Tasse concessioni cimiteri		7'429.40	2'500.00	
434.21	Rimborso spese iscrizioni loculi urne cinerarie		3'082.75	3'000.00	
436.05	Rimborsi da assicurazioni		1'652.00	0.00	
	<b>TOTALE RICAVI</b>		<b>12'164.15</b>	<b>5'500.00</b>	
	<b>TOTALE SPESE</b>	<b>24'967.04</b>		<b>26'058.00</b>	
	<b>SALDO</b>		<b>12'802.89</b>	<b>20'558.00</b>	
<b>750</b>	<b><i>Arginature</i></b>				
<b>3</b>	<b>SPESE CORRENTI</b>				
313.10	Materiali per sistemazione riali	0.00		2'000.00	
314.30	Prestazioni di terzi per pulizia e sistemazione riali	6'660.00		10'000.00	
318.50	Contributo al Consorzio correzione fiume Ticino	6'680.85		6'700.00	
	<b>TOTALE RICAVI</b>		<b>0.00</b>	<b>0.00</b>	
	<b>TOTALE SPESE</b>	<b>13'340.85</b>		<b>18'700.00</b>	
	<b>SALDO</b>		<b>13'340.85</b>	<b>18'700.00</b>	
<b>781</b>	<b><i>Eliminazione cadaveri animali</i></b>				
<b>3</b>	<b>SPESE CORRENTI</b>				
318.51	Centro intercomunale raccolta carcasse Losone	1'021.35		2'700.00	
318.61	Spese recupero cadaveri animali	429.50		0.00	

**CONSUNTIVO SECONDO LA CLASSIFICAZIONE ISTITUZIONALE  
PER L'ANNO 2008**

7	PROTEZIONE AMBIENTE E SISTEMAZIONE TERRITORIO	CONSUNTIVO 2008		PREVENTIVO 2008	
		SPESE	RICA VI		
<b>781</b>	<b><i>Eliminazione cadaveri animali</i></b>				
	<b>TOTALE RICA VI</b>		<b>0.00</b>	<b>0.00</b>	
	<b>TOTALE SPESE</b>	<b>1'450.85</b>		<b>2'700.00</b>	
	<b>SALDO</b>		<b>1'450.85</b>	<b>2'700.00</b>	
<b>789</b>	<b><i>Altre immissioni</i></b>				
<b>3</b>	<b>SPESE CORRENTI</b>				
365.26	Contributi alle associazioni ambientali	0.00		50.00	
	<b>TOTALE RICA VI</b>		<b>0.00</b>	<b>0.00</b>	
	<b>TOTALE SPESE</b>	<b>0.00</b>		<b>50.00</b>	
	<b>SALDO</b>		<b>0.00</b>	<b>50.00</b>	
<b>790</b>	<b><i>Pianificazione del territorio</i></b>				
<b>3</b>	<b>SPESE CORRENTI</b>				
318.13	Consulenze, perizie e spese legali	780.10		9'000.00	
	<b>TOTALE RICA VI</b>		<b>0.00</b>	<b>0.00</b>	
	<b>TOTALE SPESE</b>	<b>780.10</b>		<b>9'000.00</b>	
	<b>SALDO</b>		<b>780.10</b>	<b>9'000.00</b>	
<b>791</b>	<b><i>Sviluppo economico</i></b>				
<b>3</b>	<b>SPESE CORRENTI</b>				
365.27	Contributo Associazione Comuni Valle Verzasca	9'131.50		9'000.00	
365.28	Contributo Associazione Comuni e Regioni di montagna	1'008.00		1'050.00	
	<b>TOTALE RICA VI</b>		<b>0.00</b>	<b>0.00</b>	
	<b>TOTALE SPESE</b>	<b>10'139.50</b>		<b>10'050.00</b>	
	<b>SALDO</b>		<b>10'139.50</b>	<b>10'050.00</b>	

**CONSUNTIVO SECONDO LA CLASSIFICAZIONE ISTITUZIONALE  
PER L'ANNO 2008**

8	ECONOMIA	CONSUNTIVO 2008		PREVENTIVO 2008	
		SPESE	RICAVI		
<b>800</b>	<b><i>Agricoltura</i></b>				
<b>3</b>	<b>SPESE CORRENTI</b>				
365.29	Contributi alle associazioni agricole	20.00		20.00	
<b>4</b>	<b>RICAVI CORRENTI</b>				
427.04	Affitto alambicco		2'500.00	2'500.00	
461.05	Sussidio Ufficio comunale della campicoltura		0.00	50.00	
	<b>TOTALE RICAVI</b>		<b>2'500.00</b>	<b>2'550.00</b>	
	<b>TOTALE SPESE</b>	<b>20.00</b>		<b>20.00</b>	
	<b>SALDO</b>	<b>2'480.00</b>		<b>-2'530.00</b>	
<b>802</b>	<b><i>Allevamento bestiame</i></b>				
<b>3</b>	<b>SPESE CORRENTI</b>				
365.30	Consorzi bovino, ovino e caprino Valle Verzasca	320.00		950.00	
	<b>TOTALE RICAVI</b>		<b>0.00</b>	<b>0.00</b>	
	<b>TOTALE SPESE</b>	<b>320.00</b>		<b>950.00</b>	
	<b>SALDO</b>		<b>320.00</b>	<b>950.00</b>	
<b>810</b>	<b><i>Selvicoltura</i></b>				
<b>3</b>	<b>SPESE CORRENTI</b>				
318.54	Contributo al Consorzio forestale Val Pesta e Riarena	19'800.00		20'000.00	
	<b>TOTALE RICAVI</b>		<b>0.00</b>	<b>0.00</b>	
	<b>TOTALE SPESE</b>	<b>19'800.00</b>		<b>20'000.00</b>	
	<b>SALDO</b>		<b>19'800.00</b>	<b>20'000.00</b>	
<b>830</b>	<b><i>Turismo</i></b>				
<b>3</b>	<b>SPESE CORRENTI</b>				
361.11	Contributo all'ente ticinese per il turismo	400.00		400.00	
362.10	Contributo all'ente turistico Tenero e Valle Verzasca	18'570.10		20'000.00	
<b>4</b>	<b>RICAVI CORRENTI</b>				

**CONSUNTIVO SECONDO LA CLASSIFICAZIONE ISTITUZIONALE  
PER L'ANNO 2008**

8	ECONOMIA	CONSUNTIVO 2008		PREVENTIVO 2008	
		SPESE	RICAVI		
<b>830</b>	<b>Turismo</b>				
<b>4</b>	<b>RICAVI CORRENTI</b>				
434.23	Tasse autorizzazioni esercizio campeggio		546.00	550.00	
	<b>TOTALE RICAVI</b>		<b>546.00</b>	<b>550.00</b>	
	<b>TOTALE SPESE</b>	<b>18'970.10</b>		<b>20'400.00</b>	
	<b>SALDO</b>		<b>18'424.10</b>	<b>19'850.00</b>	
<b>860</b>	<b>Distribuzione elettricità</b>				
<b>4</b>	<b>RICAVI CORRENTI</b>				
410.01	Compenso convenzionale S.E.S. SA		209'364.85	195'000.00	
	<b>TOTALE RICAVI</b>		<b>209'364.85</b>	<b>195'000.00</b>	
	<b>TOTALE SPESE</b>	<b>0.00</b>		<b>0.00</b>	
	<b>SALDO</b>	<b>209'364.85</b>		<b>-195'000.00</b>	



**CONSUNTIVO SECONDO LA CLASSIFICAZIONE ISTITUZIONALE  
PER L'ANNO 2008**

9	FINANZE E IMPOSTE	CONSUNTIVO 2008		PREVENTIVO 2008	
		SPESE	RICAVI		
<b>900</b>	<b>Imposte</b>				
<b>3</b>	<b>SPESE CORRENTI</b>				
330.00	Ammortamento debitori imposte	16'484.45		35'000.00	
<b>4</b>	<b>RICAVI CORRENTI</b>				
400.00	Imposta comunale P.F. (reddito e sostanza)		3'950'370.00	0.00	
400.01	Sopravvenienze imposta comunale esercizi precedenti		120'075.30	50'000.00	
400.02	Imposte alla fonte		123'049.90	60'000.00	
400.03	Imposta personale		40'500.00	0.00	
400.04	Recuperi d'imposta e imposte suppletorie		14'870.05	0.00	
401.00	Imposta comunale P.G. (utile e capitale)		163'890.00	0.00	
401.01	Partecipazione AET		975.95	800.00	
402.00	Imposta immobiliare comunale		320'000.00	0.00	
403.00	Imposte speciali sul reddito e sulla sostanza		71'588.50	40'000.00	
	<b>TOTALE RICAVI</b>		<b>4'805'319.70</b>	<b>150'800.00</b>	
	<b>TOTALE SPESE</b>	<b>16'484.45</b>		<b>35'000.00</b>	
	<b>SALDO</b>	<b>4'788'835.25</b>		<b>-115'800.00</b>	
<b>921</b>	<b>Perequazione finanziaria</b>				
<b>3</b>	<b>SPESE CORRENTI</b>				
361.20	Contributo al fondo di compensazione intercomunale	18'271.00		13'600.00	
<b>4</b>	<b>RICAVI CORRENTI</b>				
444.00	Contributo di livellamento		849'606.00	760'000.00	
444.01	Contributo per oneri localizzazione geografica		26'000.00	26'000.00	
	<b>TOTALE RICAVI</b>		<b>875'606.00</b>	<b>786'000.00</b>	
	<b>TOTALE SPESE</b>	<b>18'271.00</b>		<b>13'600.00</b>	
	<b>SALDO</b>	<b>857'335.00</b>		<b>-772'400.00</b>	
<b>931</b>	<b>Parte comunale alle imposte cantonali</b>				

**CONSUNTIVO SECONDO LA CLASSIFICAZIONE ISTITUZIONALE  
PER L'ANNO 2008**

9	FINANZE E IMPOSTE	CONSUNTIVO 2008		PREVENTIVO 2008	
		SPESE	RICAVI		
<b>931</b>	<b>Parte comunale alle imposte cantonali</b>				
<b>4</b>	<b>RICAVI CORRENTI</b>				
441.00	Imposta di successione		0.00	1'000.00	
441.01	Imposta immobiliare P.G.		2'814.00	2'000.00	
	<b>TOTALE RICAVI</b>		<b>2'814.00</b>	<b>3'000.00</b>	
	<b>TOTALE SPESE</b>	<b>0.00</b>		<b>0.00</b>	
	<b>SALDO</b>	<b>2'814.00</b>		<b>-3'000.00</b>	
<b>932</b>	<b>Parte comunale a patenti e regalie</b>				
<b>4</b>	<b>RICAVI CORRENTI</b>				
441.10	Partecipazione tasse patenti caccia e pesca		1'135.90	1'300.00	
	<b>TOTALE RICAVI</b>		<b>1'135.90</b>	<b>1'300.00</b>	
	<b>TOTALE SPESE</b>	<b>0.00</b>		<b>0.00</b>	
	<b>SALDO</b>	<b>1'135.90</b>		<b>-1'300.00</b>	
<b>940</b>	<b>Gestione debiti e patrimonio</b>				
<b>3</b>	<b>SPESE CORRENTI</b>				
318.55	Tasse, spese e commissioni bancarie	8'576.32		7'000.00	
319.50	Garanzia prestito CCS serie 63	58'693.45		0.00	
321.00	Interessi su c/c Bca. Raiffeisen, cto. 1117.01 (Gerra)	7'124.30		7'200.00	
321.01	Interessi passivi CCP	663.35		1'000.00	
321.03	Bca. Raiffeisen, cto. 1113.01 (Consortio)	110.75		0.00	
321.04	UBS, c/c cto. 430690.B1H (Gerra)	201.55		0.00	
321.05	Interessi su c/c Bca. Raiffeisen, cto. 10499.76	2'093.95		0.00	
322.01	UBS, cto. 430.690.C0 N 2005-2010 (Gerra)	9'571.90		9'400.00	
322.02	UBS, cto. 246-430690.90K 2007-2012 (Gerra)	14'904.00		15'000.00	
322.03	Bca. Raiffeisen, cto. 1117.40 (Gerra)	3'985.15		4'000.00	
322.04	UBS, cto. 246-430690.90Q 0006 2003-2008 (Gerra)	12'093.00		12'500.00	

**CONSUNTIVO SECONDO LA CLASSIFICAZIONE ISTITUZIONALE  
PER L'ANNO 2008**

9	FINANZE E IMPOSTE	CONSUNTIVO 2008		PREVENTIVO 2008	
		SPESE	RICAVI		
<b>940</b>	<b><i>Gestione debiti e patrimonio</i></b>				
<b>3</b>	<b>SPESE CORRENTI</b>				
322.05	Bca. Raiffeisen, cto. 10499.22 (Gerra)	8'640.00		8'700.00	
322.06	UBS, cto. 246-430690.90D 0009 2006-2011 (Gerra)	15'696.20		15'500.00	
322.08	Bca. Raiffeisen, cto. 1054.23 2004-2008 (Cugnasco)	84'864.00		85'000.00	
322.09	UBS, c/c cto. 234-437709.B1P (Cugnasco)	7'425.30		15'000.00	
322.10	Bca. Raiffeisen, c/c cto. 1054.01 (Cugnasco)	1'463.20		1'500.00	
322.11	Bca. Raiffeisen, cto. 10499.12 (Gerra)	10'850.00		11'000.00	
322.12	Bca. Raiffeisen, c/c cto. 1054.96 (Cugnasco)	1'021.35		1'100.00	
322.13	Postfinance, 2008-2013 (Cugnasco)	30'722.20		31'000.00	
322.14	Bca. Raiffeisen, cto. 10499.81 2008-2012	4'080.00		4'100.00	
322.15	UBS, cto. 246-430690.90L 2005-2010	6'069.40		6'000.00	
329.00	Interessi remuneratori su imposte	16'763.95		15'000.00	
<b>4</b>	<b>RICAVI CORRENTI</b>				
420.00	Interessi su averi bancari		363.50	500.00	
421.00	Interessi attivi di mora		140.40	1'000.00	
421.01	Interessi su contributi di miglioria		967.05	1'000.00	
421.02	Interessi su contributi di costruzione canalizzazioni		19'291.70	26'000.00	
421.03	Interessi CCP		741.00	600.00	
421.05	Interessi su c/c Comune-ACAP		35'900.00	50'000.00	
421.06	Interessi attivi di mora su imposte		19'479.15	8'000.00	
426.00	Dividendo azioni S.E.S. SA		6'600.00	4'800.00	
490.10	Accrediti interni: scuola elementare		13'637.05	0.00	
	<b>TOTALE RICAVI</b>		<b>97'119.85</b>	<b>91'900.00</b>	
	<b>TOTALE SPESE</b>	<b>305'613.32</b>		<b>250'000.00</b>	
	<b>SALDO</b>		<b>208'493.47</b>	<b>158'100.00</b>	
<b>942</b>	<b><i>Immobili patrimoniali</i></b>				

**CONSUNTIVO SECONDO LA CLASSIFICAZIONE ISTITUZIONALE  
PER L'ANNO 2008**

9	FINANZE E IMPOSTE	CONSUNTIVO 2008		PREVENTIVO 2008	
		SPESE	RICAVI		
<b>942</b>	<b><i>Immobili patrimoniali</i></b>				
<b>4</b>	<b>RICAVI CORRENTI</b>				
424.00	Utili su vendita beni patrimoniali		678'258.00	680'000.00	
	<b>TOTALE RICAVI</b>		<b>678'258.00</b>	<b>680'000.00</b>	
	<b>TOTALE SPESE</b>	<b>0.00</b>		<b>0.00</b>	
	<b>SALDO</b>	<b>678'258.00</b>		<b>-680'000.00</b>	
<b>990</b>	<b><i>Ammortamenti</i></b>				
<b>3</b>	<b>SPESE CORRENTI</b>				
330.01	Ammortamento debitori	0.00		3'000.00	
331.00	Ammortamento terreni non edificati, beni amministr.	31'712.00		31'712.00	
331.01	Ammortamento opere genio civile	329'070.55		329'071.00	
331.02	Ammortamento costruzioni edili	329'178.05		329'178.00	
331.03	Ammortamento mobili, veicoli e attrezzature	14'701.45		14'702.00	
331.04	Ammortamento contributi all'investimento	88'288.00		88'288.00	
331.05	Ammortamento altre spese d'investimento	95'810.05		95'810.00	
332.00	Ammortamento supplementare beni amministrativi	801'517.95		751'239.00	
<b>4</b>	<b>RICAVI CORRENTI</b>				
490.10	Accreditati interni: scuola elementare		40'700.00	0.00	
	<b>TOTALE RICAVI</b>		<b>40'700.00</b>	<b>0.00</b>	
	<b>TOTALE SPESE</b>	<b>1'690'278.05</b>		<b>1'643'000.00</b>	
	<b>SALDO</b>		<b>1'649'578.05</b>	<b>1'643'000.00</b>	

**CONSUNTIVO SECONDO LA CLASSIFICAZIONE ISTITUZIONALE  
PER L'ANNO 2008**

<b>CUGNASCO-GERRA</b>	
Pagina	43

<b>DICASTERO</b>	<b>RICAPITOLAZIONE CONTO DI INVESTIMENTO</b>						
	<b>USCITE</b>			<b>ENTRATE</b>			
	<b>CONSUNTIVO</b>	<b>2008</b>	<b>2008</b>	<b>2008</b>	<b>PREVENTIVO</b>	<b>2008</b>	
<b>0</b>	AMMINISTRAZIONE GENERALE	333'226.95	8.50 %	0.00	0.00 %	330'000.00	0.00
<b>1</b>	SICUREZZA PUBBLICA	27'795.05	0.71 %	1'139.05	0.03 %	40'000.00	0.00
<b>2</b>	EDUCAZIONE	168'655.45	4.30 %	0.00	0.00 %	140'000.00	0.00
<b>3</b>	CULTURA E TEMPO LIBERO	27'000.00	0.69 %	0.00	0.00 %	27'000.00	0.00
<b>6</b>	TRAFFICO	681'402.05	17.38 %	22'800.00	0.58 %	902'749.00	382'000.00
<b>7</b>	PROTEZIONE AMBIENTE E SISTEMAZIONE TERRITORIO	939'029.75	23.95 %	941'297.35	24.01 %	1'060'100.00	483'870.00
<b>8</b>	ECONOMIA	0.00	0.00 %	8'000.00	0.20 %	0.00	0.00
<b>9</b>	FINANZE E IMPOSTE	0.00	0.00 %	2'947'496.05	75.18 %	0.00	2'900'000.00
<b>TOTALI</b>		<b>2'177'109.25</b>	<b>55.53%</b>	<b>3'920'732.45</b>	<b>100.00 %</b>	<b>2'499'849.00</b>	<b>3'765'870.00</b>
<b>SALDO</b>		<b>1'743'623.20</b>	<b>44.47%</b>			<b>1'266'021.00</b>	
<b>TOTALI A PAREGGIO</b>		<b>3'920'732.45</b>		<b>3'920'732.45</b>		<b>3'765'870.00</b>	<b>3'765'870.00</b>

**CONSUNTIVO SECONDO LA CLASSIFICAZIONE ISTITUZIONALE  
PER L'ANNO 2008**

<b>CUGNASCO-GERRA</b>	
Pagina	44

**RICAPITOLAZIONE CONTO DI INVESTIMENTO  
PRIMA RICAPITOLAZIONE  
USCITE**

**ENTRATE**

<b>0</b>	<b>AMMINISTRAZIONE GENERALE</b>						
090	Compiti non ripartibili	333'226.95	8.50	%		0.00	0.00 %
	<b>TOTALE PER DICASTERO</b>	<b>333'226.95</b>				<b>0.00</b>	
<b>1</b>	<b>SICUREZZA PUBBLICA</b>						
100	Registro fondiario	15'064.00	0.38	%		1'139.05	0.03 %
140	Polizia del fuoco	12'731.05	0.32	%		0.00	0.00 %
	<b>TOTALE PER DICASTERO</b>	<b>27'795.05</b>				<b>1'139.05</b>	
<b>2</b>	<b>EDUCAZIONE</b>						
210	Scuola elementare	168'655.45	4.30	%		0.00	0.00 %
	<b>TOTALE PER DICASTERO</b>	<b>168'655.45</b>				<b>0.00</b>	
<b>3</b>	<b>CULTURA E TEMPO LIBERO</b>						
390	Culto	27'000.00	0.69	%		0.00	0.00 %
	<b>TOTALE PER DICASTERO</b>	<b>27'000.00</b>				<b>0.00</b>	
<b>6</b>	<b>TRAFFICO</b>						
620	Strade comunali	658'302.05	16.79	%		22'800.00	0.58 %
690	Altro traffico	23'100.00	0.59	%		0.00	0.00 %
	<b>TOTALE PER DICASTERO</b>	<b>681'402.05</b>				<b>22'800.00</b>	
<b>7</b>	<b>PROTEZIONE AMBIENTE E SISTEMAZIONE TERRITORIO</b>						
710	Fognature e depurazione	739'392.05	18.86	%		722'840.95	18.44 %
740	Cimiteri e sepoltura	14'061.15	0.36	%		0.00	0.00 %
750	Arginature	185'576.55	4.73	%		109'195.60	2.79 %
790	Pianificazione del territorio	0.00	0.00	%		109'260.80	2.79 %

**CONSUNTIVO SECONDO LA CLASSIFICAZIONE ISTITUZIONALE  
PER L'ANNO 2008**

**RICAPITOLAZIONE CONTO DI INVESTIMENTO  
PRIMA RICAPITOLAZIONE  
USCITE**

**ENTRATE**

	<b>TOTALE PER DICASTERO</b>	<b>939'029.75</b>				<b>941'297.35</b>	
<b>8</b>	<b>ECONOMIA</b>						
860	Distribuzione elettricità	0.00	0.00	%		8'000.00	0.20 %
	<b>TOTALE PER DICASTERO</b>	<b>0.00</b>				<b>8'000.00</b>	
<b>9</b>	<b>FINANZE E IMPOSTE</b>						
942	Immobili patrimoniali	0.00	0.00	%		1'257'218.00	32.07 %
990	Ammortamenti	0.00	0.00	%		1'690'278.05	43.11 %
	<b>TOTALE PER DICASTERO</b>	<b>0.00</b>				<b>2'947'496.05</b>	
<b>TOTALI</b>		<b>2'177'109.25</b>	<b>55.53</b>	<b>%</b>		<b>3'920'732.45</b>	<b>100.00 %</b>
<b>SALDO</b>		<b>1'743'623.20</b>	<b>44.47</b>	<b>%</b>			
<b>TOTALI A PAREGGIO</b>		<b>3'920'732.45</b>				<b>3'920'732.45</b>	

**CONSUNTIVO SECONDO LA CLASSIFICAZIONE ISTITUZIONALE  
PER L'ANNO 2008**

<b>CUGNASCO-GERRA</b>	
Pagina	46

**RICAPITOLAZIONE PER GENERE DI CONTO**

<b>CONTO</b>	<b>%</b>	<b>DESCRIZIONE DEL CONTO</b>	<b>CONSUNTIVO 2008</b>	<b>PREVENTIVO 2008</b>
<b>5</b>	<b>100.00</b>	<b>USCITE INVEST. BENI AMMINISTRATIVI</b>	<b>2'165'709.25</b>	<b>2'499'849.00</b>
<b>50</b>	<b>80.92</b>	<b>INVESTIMENTI IN BENI AMMINISTRATIVI</b>	<b>1'752'458.40</b>	<b>2'088'600.00</b>
501	57.10	OPERE DEL GENIO CIVILE	1'236'514.85	1'603'600.00
503	18.90	COSTRUZIONI EDILI	409'373.10	365'000.00
506	4.92	MOBILI,MACCHINE,VEICOLI,ATTREZZATURE ED ISTALLAZIONI	106'570.45	120'000.00
<b>56</b>	<b>4.06</b>	<b>CONTRIBUTI PROPRI</b>	<b>87'883.30</b>	<b>111'249.00</b>
562	4.06	COMUNI E CONSORZI COMUNALI	87'883.30	111'249.00
<b>58</b>	<b>15.02</b>	<b>ALTRE USCITE DA ATTIVARE</b>	<b>325'367.55</b>	<b>300'000.00</b>
581	15.02	USCITE DI PIANIFICAZIONE	325'367.55	300'000.00



**CONSUNTIVO SECONDO LA CLASSIFICAZIONE ISTITUZIONALE  
PER L'ANNO 2008**

<b>CUGNASCO-GERRA</b>	
Pagina	47

**RICAPITOLAZIONE PER GENERE DI CONTO**

CONTO	%	DESCRIZIONE DEL CONTO	CONSUNTIVO 2008	PREVENTIVO 2008
<b>6</b>	<b>100.00</b>	<b>ENTRATE INVEST. BENI AMMINISTRATIVI</b>	<b>2'652'114.45</b>	<b>2'505'870.00</b>
<b>60</b>	<b>0.43</b>	<b>TRASFERIMENTO DI BENI AMMINISTRATIVI</b>	<b>11'400.00</b>	<b>0.00</b>
601	0.43	OPERE DEL GENIO CIVILE	11'400.00	0.00
<b>61</b>	<b>26.50</b>	<b>CONTRIBUTI ED INDENNITA'</b>	<b>702'840.95</b>	<b>649'500.00</b>
610	26.50	CONTRIBUTI D'UTILIZZAZIONE E INDENNITA' PER BENEFICI	702'840.95	649'500.00
<b>62</b>	<b>0.30</b>	<b>RIMBORSO DI PRESTITI E PARTECIPAZIONI AMMINISTRATIVE</b>	<b>8'000.00</b>	<b>0.00</b>
625	0.30	ISTITUZIONI PRIVATE	8'000.00	0.00
<b>64</b>	<b>4.12</b>	<b>RESTITUZIONE DI CONTRIBUTI PROPRI</b>	<b>109'260.80</b>	<b>0.00</b>
642	4.12	COMUNI E CONSORZI COMUNALI	109'260.80	0.00
<b>66</b>	<b>4.91</b>	<b>CONTRIBUTI PER INVESTIMENTI PROPRI</b>	<b>130'334.65</b>	<b>216'370.00</b>
660	2.06	CONFEDERAZIONE	54'597.80	82'185.00
661	2.06	CANTONI	54'597.80	113'185.00
663	0.75	ISTITUTI PROPRI	20'000.00	0.00
669	0.04	ALTRI CONTRIBUTI PER INVESTIMENTI	1'139.05	21'000.00
<b>68</b>	<b>63.73</b>	<b>RIPORTO DEGLI AMMORTAMENTI</b>	<b>1'690'278.05</b>	<b>1'640'000.00</b>

**CONSUNTIVO SECONDO LA CLASSIFICAZIONE ISTITUZIONALE  
PER L'ANNO 2008**

<b>CUGNASCO-GERRA</b>	
Pagina	48

**RICAPITOLAZIONE PER GENERE DI CONTO**

<b>CONTO</b>	<b>%</b>	<b>DESCRIZIONE DEL CONTO</b>	<b>CONSUNTIVO 2008</b>	<b>PREVENTIVO 2008</b>
681	33.51	BENI AMMINISTRATIVI: AMMORTAMENTI ORDINARI	888'760.10	888'761.00
682	30.22	BENI AMMINISTRATIVI: AMMORTAMENTI SUPPLEMENTARI	801'517.95	751'239.00

**CONSUNTIVO SECONDO LA CLASSIFICAZIONE ISTITUZIONALE  
PER L'ANNO 2008**

<b>CUGNASCO-GERRA</b>	
Pagina	49

**RICAPITOLAZIONE PER GENERE DI CONTO**

<b>CONTO</b>	<b>%</b>	<b>DESCRIZIONE DEL CONTO</b>	<b>CONSUNTIVO 2008</b>	<b>PREVENTIVO 2008</b>
7	100.00	USCITE PER INVESTIMENTI IN BENI PATRIMONIALI	11'400.00	0.00
70	100.00	INVESTIMENTI IN BENI PATRIMONIALI	11'400.00	0.00
701	100.00	OPERE DEL GENIO CIVILE	11'400.00	0.00

**CONSUNTIVO SECONDO LA CLASSIFICAZIONE ISTITUZIONALE  
PER L'ANNO 2008**

<b>CUGNASCO-GERRA</b>	
Pagina	50

**RICAPITOLAZIONE PER GENERE DI CONTO**

<b>CONTO</b>	<b>%</b>	<b>DESCRIZIONE DEL CONTO</b>	<b>CONSUNTIVO 2008</b>	<b>PREVENTIVO 2008</b>
<b>8</b>	<b>100.00</b>	<b>ENTRATE PER INVESTIMENTI IN BENI PATRIMONIALI</b>	<b>1'268'618.00</b>	<b>1'260'000.00</b>
<b>80</b>	<b>100.00</b>	<b>ALIENAZIONE O TRASFERIMENTO DI BENI PATRIMONIALI</b>	<b>1'268'618.00</b>	<b>1'260'000.00</b>
800	99.10	TERRENI NON EDIFICATI	1'257'218.00	1'260'000.00
801	0.90	OPERE DEL GENIO CIVILE	11'400.00	0.00

**CONSUNTIVO SECONDO LA CLASSIFICAZIONE ISTITUZIONALE  
PER L'ANNO 2008**

0	AMMINISTRAZIONE GENERALE	RIS. C.C.	IMPORTO VOTATO TOT.	CONSUNTIVO 2008		PREVENTIVO 2008
				USCITE	ENTRATE	
<i>090</i>	<i>Compiti non ripartibili</i>					
<b>5</b>	<b>USCITE INVEST. BENI AMMINISTRATIVI</b>					
503.00	Sede amministrativa: sistemazione	23-10-2007	225'000.00	240'717.65		225'000.00
506.01	Sede amministrativa: arredamento e apparecchiature	23-10-2007	105'000.00	92'509.30		105'000.00
	<b>TOTALE ENTRATE</b>				<b>0.00</b>	<b>0.00</b>
	<b>TOTALE USCITE</b>			<b>333'226.95</b>		<b>330'000.00</b>
	<b>SALDO</b>				<b>333'226.95</b>	<b>330'000.00</b>

**CONSUNTIVO SECONDO LA CLASSIFICAZIONE ISTITUZIONALE  
PER L'ANNO 2008**

<b>CUGNASCO-GERRA</b>	
Pagina	52

1	SICUREZZA PUBBLICA	RIS. C.C.	IMPORTO VOTATO TOT.	CONSUNTIVO 2008		PREVENTIVO 2008
				USCITE	ENTRATE	
<b>100</b>	<b>Registro fondiario</b>					
<b>5</b>	<b>USCITE INVEST. BENI AMMINISTRATIVI</b>					
581.00	Digitalizzazione vecchia mappa (Cugnasco)	07-06-2004	160'000.00	15'064.00		40'000.00
<b>6</b>	<b>ENTRATE INVEST. BENI AMMINISTRATIVI</b>					
669.00	Contributi privati introduzione RFD Valle				1'139.05	0.00
	<b>TOTALE ENTRATE</b>				<b>1'139.05</b>	<b>0.00</b>
	<b>TOTALE USCITE</b>			<b>15'064.00</b>		<b>40'000.00</b>
	<b>SALDO</b>				<b>13'924.95</b>	<b>40'000.00</b>
<b>140</b>	<b>Polizia del fuoco</b>					
<b>5</b>	<b>USCITE INVEST. BENI AMMINISTRATIVI</b>					
501.01	Rete idranti			12'731.05		0.00
	<b>TOTALE ENTRATE</b>				<b>0.00</b>	<b>0.00</b>
	<b>TOTALE USCITE</b>			<b>12'731.05</b>		<b>0.00</b>
	<b>SALDO</b>				<b>12'731.05</b>	<b>0.00</b>

**CONSUNTIVO SECONDO LA CLASSIFICAZIONE ISTITUZIONALE  
PER L'ANNO 2008**

2	EDUCAZIONE	RIS. C.C.	IMPORTO VOTATO TOT.	CONSUNTIVO 2008		PREVENTIVO 2008
				USCITE	ENTRATE	
210	<i>Scuola elementare</i>					
5	<b>USCITE INVEST. BENI AMMINISTRATIVI</b>					
503.01	Ampliamento centro scolastico: procedura di concorso	01-10-2007	140'000.00	168'655.45		140'000.00
	<b>TOTALE ENTRATE</b>				<b>0.00</b>	<b>0.00</b>
	<b>TOTALE USCITE</b>			<b>168'655.45</b>		<b>140'000.00</b>
	<b>SALDO</b>				<b>168'655.45</b>	<b>140'000.00</b>

**CONSUNTIVO SECONDO LA CLASSIFICAZIONE ISTITUZIONALE  
PER L'ANNO 2008**

3	CULTURA E TEMPO LIBERO	RIS. C.C.	IMPORTO VOTATO TOT.	CONSUNTIVO 2008		PREVENTIVO 2008
				USCITE	ENTRATE	
390	<i>Culto</i>					
5	<b>USCITE INVEST. BENI AMMINISTRATIVI</b>					
562.00	Contributo convenzionale alla Parrocchia (Cugnasco)	25-08-1980	27'000.00	27'000.00		27'000.00
	<b>TOTALE ENTRATE</b>				<b>0.00</b>	<b>0.00</b>
	<b>TOTALE USCITE</b>			<b>27'000.00</b>		<b>27'000.00</b>
	<b>SALDO</b>				<b>27'000.00</b>	<b>27'000.00</b>



**CONSUNTIVO SECONDO LA CLASSIFICAZIONE ISTITUZIONALE  
PER L'ANNO 2008**

<b>CUGNASCO-GERRA</b>	
Pagina	55

6	TRAFFICO	RIS. C.C.	IMPORTO VOTATO TOT.	CONSUNTIVO 2008		PREVENTIVO 2008
				USCITE	ENTRATE	
<b>620</b>	<b><i>Strade comunali</i></b>					
<b>5</b>	<b>USCITE INVEST. BENI AMMINISTRATIVI</b>					
501.03	Allargamento e sistemazione Via Collina	22-05-2006	577'987.00	49'301.30		70'000.00
501.04	Sistemazione e moderazione Via Mondelle	22-05-2006	554'357.00	381'923.55		400'000.00
501.13	Piazza del Tiglio: sistemazione	01-10-2007	140'000.00	133'853.05		135'000.00
501.15	Correzione Via Ca' Bianca	04-06-2007	13'500.00	8'372.85		13'500.00
501.17	Illuminazione pubblica: sostituzione lampade			26'933.90		28'000.00
501.18	Sistemazione strada d'accesso a nord nucleo Agarone	09-01-2008	80'000.00	6'049.80		80'000.00
501.20	Rifacimento ponticello stradale sul ruscello Camarino	26-03-2008	130'000.00	0.00		130'000.00
501.23	Sistemazione viaria Gerra Piano	08-01-2007	12'000.00	10'230.00		0.00
501.25	Rettifica confine Via Sciarana			11'700.00		0.00
501.26	Sistemazione strada in zona "La Croce"	15-09-2008	20'022.20	18'537.60		0.00
562.03	Contributo per sistemazione strada "Gudo-Cadenazzo"			0.00		25'000.00
<b>6</b>	<b>ENTRATE INVEST. BENI AMMINISTRATIVI</b>					
601.00	Via Riazzino: rettifica confine				11'400.00	0.00
610.00	Contributi di miglioria Via Collina				0.00	160'000.00
610.01	Contributi di miglioria Via Mondelle				0.00	145'000.00
610.06	Sist. strada a nord nucleo Agarone: contr. miglioria				0.00	56'000.00
669.01	Sist. e moderaz. Via Mondelle: partecipazione privati				0.00	21'000.00
<b>7</b>	<b>USCITE PER INVESTIMENTI IN BENI PATRIMONIALI</b>					
701.00	Via Riazzino: rettifica confine			11'400.00		0.00
<b>8</b>	<b>ENTRATE PER INVESTIMENTI IN BENI PATRIMONIALI</b>					
801.00	Via Riazzino: rettifica confine				11'400.00	0.00

**CONSUNTIVO SECONDO LA CLASSIFICAZIONE ISTITUZIONALE  
PER L'ANNO 2008**

6	TRAFFICO	RIS. C.C.	IMPORTO VOTATO TOT.	CONSUNTIVO 2008		PREVENTIVO 2008
				USCITE	ENTRATE	
620	<i>Strade comunali</i>					
	TOTALE ENTRATE			658'302.05	22'800.00	382'000.00
	TOTALE USCITE					881'500.00
	SALDO				635'502.05	499'500.00
690	<i>Altro traffico</i>					
5	<b>USCITE INVEST. BENI AMMINISTRATIVI</b>					
562.01	Opere stradali PTLVM	20-10-2008	212'490.00	23'100.00		10'743.00
562.04	Opere stradali PTLVM (Gerra Verzasca)			0.00		10'506.00
	TOTALE ENTRATE				0.00	0.00
	TOTALE USCITE			23'100.00		21'249.00
	SALDO				23'100.00	21'249.00

**CONSUNTIVO SECONDO LA CLASSIFICAZIONE ISTITUZIONALE  
PER L'ANNO 2008**

<b>CUGNASCO-GERRA</b>	
Pagina	57

7	PROTEZIONE AMBIENTE E SISTEMAZIONE TERRITORIO	RIS. C.C.	IMPORTO VOTATO TOT.	CONSUNTIVO 2008		PREVENTIVO 2008
				USCITE	ENTRATE	
<b>710</b>	<b><i>Fognature e depurazione</i></b>					
<b>5</b>	<b>USCITE INVEST. BENI AMMINISTRATIVI</b>					
501.06	Sostituzione fognatura nucleo Agarone e Via Agarone	09-01-2008	652'505.55	230'073.60		400'000.00
501.07	Rifacimento canalizzazione Via Collina	22-05-2006	64'013.00	6'938.20		10'000.00
501.08	Eliminazione acque chiare Via Mondelle	22-05-2006	159'023.00	115'149.55		120'000.00
501.24	Spostamento fognatura Via Campisc	28-11-2006	30'000.00	3'962.40		0.00
501.27	Indennizzi danni sostituzione canalizz. Via Agarone			35'181.45		0.00
562.05	Contributi costruzione canalizzazioni (Cugnasco)			37'783.30		38'000.00
581.02	Allestimento PGS (Cugnasco)	10-06-2002	295'000.00	310'303.55		260'000.00
<b>6</b>	<b>ENTRATE INVEST. BENI AMMINISTRATIVI</b>					
610.02	Contributi di costruzione canalizzazioni				21'232.20	0.00
610.04	Prelevamento dall'accant. contr. costruz. canalizz.				681'608.75	260'000.00
661.02	Eliminaz. acque chiare "Via Mondelle": sussidio TI				0.00	47'000.00
663.00	Indennizzi danni sostituzione canalizz. Via Agarone				20'000.00	0.00
	<b>TOTALE ENTRATE</b>				<b>722'840.95</b>	<b>307'000.00</b>
	<b>TOTALE USCITE</b>			<b>739'392.05</b>		<b>828'000.00</b>
	<b>SALDO</b>				<b>16'551.10</b>	<b>521'000.00</b>
<b>740</b>	<b><i>Cimiteri e sepoltura</i></b>					
<b>5</b>	<b>USCITE INVEST. BENI AMMINISTRATIVI</b>					
506.02	Acquisto contenitore idraulico per cimitero			14'061.15		15'000.00
	<b>TOTALE ENTRATE</b>				<b>0.00</b>	<b>0.00</b>
	<b>TOTALE USCITE</b>			<b>14'061.15</b>		<b>15'000.00</b>
	<b>SALDO</b>				<b>14'061.15</b>	<b>15'000.00</b>
<b>750</b>	<b><i>Arginature</i></b>					

**CONSUNTIVO SECONDO LA CLASSIFICAZIONE ISTITUZIONALE  
PER L'ANNO 2008**

<b>CUGNASCO-GERRA</b>	
Pagina	58

7	PROTEZIONE AMBIENTE E SISTEMAZIONE TERRITORIO	RIS. C.C.	IMPORTO VOTATO TOT.	CONSUNTIVO 2008		PREVENTIVO 2008
				USCITE	ENTRATE	
<b>750</b>	<b>Arginature</b>					
<b>5</b>	<b>USCITE INVEST. BENI AMMINISTRATIVI</b>					
501.16	Premunizione caduta sassi Pè di Mott	09-01-2008	189'100.00	146'304.35		189'100.00
501.21	Premunizione caduta sassi Massaescio			28'198.20		28'000.00
501.22	Risanamento colata detriti a Riazzino	29-09-2008	20'000.00	11'074.00		0.00
<b>6</b>	<b>ENTRATE INVEST. BENI AMMINISTRATIVI</b>					
610.05	Premunizione caduta sassi Pè di Mott: contr. miglioria				0.00	28'500.00
660.00	Premunizione caduta sassi Nel Buco: sussidio CH				0.00	16'000.00
660.01	Premunizione caduta sassi Pè di Mott: sussidio CH				54'597.80	66'185.00
661.03	Premunizione caduta sassi Pè di Mott: sussidio TI				54'597.80	66'185.00
	<b>TOTALE ENTRATE</b>				<b>109'195.60</b>	<b>176'870.00</b>
	<b>TOTALE USCITE</b>			<b>185'576.55</b>		<b>217'100.00</b>
	<b>SALDO</b>				<b>76'380.95</b>	<b>40'230.00</b>
<b>790</b>	<b>Pianificazione del territorio</b>					
<b>6</b>	<b>ENTRATE INVEST. BENI AMMINISTRATIVI</b>					
642.00	Consorzio RT Cugnasco - saldo interessenza residua				109'260.80	0.00
	<b>TOTALE ENTRATE</b>				<b>109'260.80</b>	<b>0.00</b>
	<b>TOTALE USCITE</b>			<b>0.00</b>		<b>0.00</b>
	<b>SALDO</b>			<b>109'260.80</b>		<b>0.00</b>

**CONSUNTIVO SECONDO LA CLASSIFICAZIONE ISTITUZIONALE  
PER L'ANNO 2008**

8	ECONOMIA	RIS. C.C.	IMPORTO VOTATO TOT.	CONSUNTIVO 2008		PREVENTIVO 2008
				USCITE	ENTRATE	
860	<i>Distribuzione elettricità</i>					
6	<b>ENTRATE INVEST. BENI AMMINISTRATIVI</b>					
625.00	Rimborso valore nominale azioni SES SA				8'000.00	0.00
	<b>TOTALE ENTRATE</b>				<b>8'000.00</b>	<b>0.00</b>
	<b>TOTALE USCITE</b>			<b>0.00</b>		<b>0.00</b>
	<b>SALDO</b>			<b>8'000.00</b>		<b>0.00</b>

**CONSUNTIVO SECONDO LA CLASSIFICAZIONE ISTITUZIONALE  
PER L'ANNO 2008**

<b>CUGNASCO-GERRA</b>	
Pagina	60

9	FINANZE E IMPOSTE	RIS. C.C.	IMPORTO VOTATO TOT.	CONSUNTIVO 2008		PREVENTIVO 2008
				USCITE	ENTRATE	
<b>942</b>	<b><i>Immobili patrimoniali</i></b>					
<b>8</b>	<b>ENTRATE PER INVESTIMENTI IN BENI PATRIMONIALI</b>					
800.00	Terreno a Berogna (83 RFD)				1'257'218.00	1'260'000.00
	<b>TOTALE ENTRATE</b>				<b>1'257'218.00</b>	<b>1'260'000.00</b>
	<b>TOTALE USCITE</b>			<b>0.00</b>		<b>0.00</b>
	<b>SALDO</b>			<b>1'257'218.00</b>		<b>-1'260'000.00</b>
<b>990</b>	<b><i>Ammortamenti</i></b>					
<b>6</b>	<b>ENTRATE INVEST. BENI AMMINISTRATIVI</b>					
681.00	Ammortamento ordinario beni amministrativi				888'760.10	888'761.00
682.00	Ammortamento supplementare beni amministrativi				801'517.95	751'239.00
	<b>TOTALE ENTRATE</b>				<b>1'690'278.05</b>	<b>1'640'000.00</b>
	<b>TOTALE USCITE</b>			<b>0.00</b>		<b>0.00</b>
	<b>SALDO</b>			<b>1'690'278.05</b>		<b>-1'640'000.00</b>

**BILANCIO DI CHIUSURA  
AL 31-12-2008**

CUGNASCO-GERRA	
Pagina	61

---

**RIASSUNTO DEL BILANCIO**

---

	<b>C O N S U M T I V O</b>	
	<b>ATTIVO</b>	<b>PASSIVO</b>
<hr/>		
<b>RIASSUNTO DEL BILANCIO</b>		
BENI PATRIMONIALI	8'642'551.35	
BENI AMMINISTRATIVI	9'788'900.00	
FINANZIAMENTI SPECIALI	0.00	
ECCEDENZA PASSIVA	0.00	
	<hr/>	
CAPITALE DI TERZI		12'580'282.85
FINANZIAMENTI SPECIALI		1'497'092.80
CAPITALE PROPRIO		4'441'872.64
		<hr/>
<b>TOTALI</b>	<b>18'431'451.35</b>	<b>18'519'248.29</b>
	<hr/>	
<b>DISAVANZO D'ESERCIZIO</b>	<b>87'796.94</b>	
	<hr/>	
<b>TOTALI A PAREGGIO</b>	<b>18'519'248.29</b>	<b>18'519'248.29</b>

---

**BILANCIO DI CHIUSURA  
AL 31-12-2008**

<b>CUGNASCO-GERRA</b>	
Pagina	62

**RICAPITOLAZIONE PER GENERE DI CONTO**

<b>Conto</b>	<b>Descrizione del conto</b>	<b>Importo</b>	<b>Var. %</b>	<b>Anno precedente</b>
<b>1</b>	<b>ATTIVO</b>			
<b>10</b>	LIQUIDITA'	2'236'315.05	110.21	1'063'845.17
<b>11</b>	CREDITI	6'237'273.05	40.18	4'449'511.51
<b>12</b>	INVESTIMENTI IN BENI PATRIMONIALI	125'138.00	-82.23	704'298.00
<b>13</b>	TRANSITORI ATTIVI	43'825.25	-73.16	163'253.95
<b>14</b>	INVESTIMENTI IN BENI AMMINISTRATIVI	8'620'800.00	-2.43	8'835'058.40
<b>15</b>	PRESTITI E PARTECIPAZIONI	230'000.00	-3.36	238'000.00
<b>16</b>	CONTRIBUTI PER INVESTIMENTI	741'600.00	-16.00	882'880.00
<b>17</b>	ALTRE SPESE ATTIVATE	196'500.00	-38.47	319'366.80
<b>19</b>	DISAVANZI DI ESERCIZIO	0.00		0.00
		<b>18'431'451.35</b>	<b>10.66</b>	<b>16'656'213.83</b>



**BILANCIO DI CHIUSURA  
AL 31-12-2008**

CUGNASCO-GERRA	
Pagina	63

**RICAPITOLAZIONE PER GENERE DI CONTO**

Conto	Descrizione del conto	Importo	Var. %	Anno precedente
<b>2</b>	<b>PASSIVO</b>			
20	IMPEGNI CORRENTI	1'622'008.84	110.41	770'892.58
21	DEBITI A BREVE TERMINE	869'517.31	-57.15	2'029'208.86
22	DEBITI A MEDIO E LUNGO TERMINE	8'498'900.00	47.03	5'780'400.00
23	DEBITI PER GESTIONI SPECIALI	0.00		0.00
24	ACCANTONAMENTI	1'242'696.45	-35.42	1'924'305.20
25	TRANSITORI PASSIVI	347'160.25	32.60	261'810.50
28	IMPEGNI VERSO FINANZIAMENTI SPECIALI	1'497'092.80	3.41	1'447'724.05
29	CAPITALE PROPRIO	4'441'872.64	0.00	4'441'872.64
		<b>18'519'248.29</b>	<b>11.19</b>	<b>16'656'213.83</b>

**BILANCIO DI CHIUSURA  
AL 31-12-2008**

CUGNASCO-GERRA	
Pagina	64

Conto	Descrizione	SALDO	Anno preced.	Var.%	Variaz. Netta
<b>A T T I V O</b>		<b>18'431'451.35</b>	<b>16'656'213.83</b>	<b>10.66</b>	<b>1'775'237.52</b>
<b>LIQUIDITA'</b>		<b>2'236'315.05</b>	<b>1'063'845.17</b>	<b>110.21</b>	<b>1'172'469.88</b>
100.00	Cassa	2'489.00	0.00	999.99	2'489.00
100.01	Cassa direzione S.E.	396.20	560.00	-29.25	-163.80
100.02	Cassa (ex Cugnasco)	0.00	1'366.00	-100.00	-1'366.00
100.03	Cassa (ex Gerra)	0.00	1'578.85	-100.00	-1'578.85
101.00	Conto corrente postale 65-80571-5	2'188'898.75	0.00	999.99	2'188'898.75
101.01	Conto corrente postale 65-420-2	4'854.21	671'004.26	-99.28	-666'150.05
101.02	Conto corrente postale 65-951-6	1'044.02	307'299.84	-99.66	-306'255.82
101.03	Conto corrente postale 65-7118-7	870.75	26'957.80	-96.77	-26'087.05
102.00	UBS, c/c cto. 437709.B1P	0.00	0.00	0.00	0.00
102.01	Conto corrente Banca Raiffeisen 1054.01 (Cugnasco)	0.00	0.00	0.00	0.00
102.02	Conto corrente Banca Raiffeisen 1054.96 (Cugnasco)	0.00	0.00	0.00	0.00
102.03	Conto corrente Banca Raiffeisen 1113.01	0.00	55'078.42	-100.00	-55'078.42
102.04	Conto corrente Banca Raiffeisen 10499.76	34'845.12	0.00	999.99	34'845.12
102.10	UBS, c/c cto. 430690.01R	1'920.60	0.00	999.99	1'920.60
102.11	UBS, c/c cto. 430690.B1H	996.40	0.00	999.99	996.40
<b>CREDITI</b>		<b>6'237'273.05</b>	<b>4'449'511.51</b>	<b>40.18</b>	<b>1'787'761.54</b>
111.00	Conto corrente Comune/ACAP	2'584'375.65	0.00	999.99	2'584'375.65
111.02	Conto corrente Comune/ACAP (ex Gerra)	0.00	0.00	0.00	0.00
111.03	Prestiti ACAP	270'000.00	270'000.00	0.00	0.00
112.00	Debitori imposte comunali speciali	37'556.15	73'327.45	-48.78	-35'771.30
112.03	Imposta comunale 2003	0.00	130'015.95	-100.00	-130'015.95
112.04	Imposta comunale 2004	0.00	64'770.00	-100.00	-64'770.00
112.05	Imposta comunale 2005 e precedenti	54'172.00	292'969.40	-81.51	-238'797.40
112.06	Imposta comunale 2006	127'038.60	722'761.10	-82.42	-595'722.50
112.07	Imposta comunale 2007	682'666.35	1'045'604.80	-34.71	-362'938.45
112.08	Imposta comunale 2008	1'325'622.95	0.00	999.99	1'325'622.95
113.00	Rimborsi da enti pubblici	48'469.95	24'439.70	98.32	24'030.25
114.00	Sussidi federali e cantonali	0.00	87'669.00	-100.00	-87'669.00
115.00	Imposta preventiva da recuperare	911.10	1'200.85	-24.13	-289.75
115.01	Contributi sostitutivi costruzione rifugi PCi	47'910.00	51'920.00	-7.72	-4'010.00
115.02	Contributi costruzione canalizzazioni	599'761.10	0.00	999.99	599'761.10

**BILANCIO DI CHIUSURA  
AL 31-12-2008**

CUGNASCO-GERRA	
Pagina	65

Conto	Descrizione	SALDO	Anno preced.	Var.%	Variaz. Netta
115.03	Tasse allacciamento fognatura	11'600.00	7'000.00	65.71	4'600.00
115.04	Debitori tenuta a giorno misurazione catastale	5'384.90	41'149.10	-86.91	-35'764.20
115.05	Tasse controllo bruciatori	545.00	13'535.00	-95.97	-12'990.00
115.06	Tasse cancelleria	75.00	35.00	114.29	40.00
115.07	Affitti	3'470.00	0.00	999.99	3'470.00
115.08	Tasse refezione S.I.	37'220.50	25'669.00	45.00	11'551.50
115.10	Tasse cimiteri	4'752.10	100.00		4'652.10
115.12	Autorizzazioni edilizie	4'210.75	3'440.00	22.41	770.75
115.13	Sacchi tassati rifiuti	14'817.90	6'607.71	124.25	8'210.19
115.14	Debitori diversi	39'476.80	239'523.75	-83.52	-200'046.95
115.15	Tasse raccolta rifiuti	30'154.15	60'057.90	-49.79	-29'903.75
115.16	Tasse uso canalizzazioni	16'024.15	87'449.95	-81.68	-71'425.80
115.91	Assicurazione infortuni	2'796.45	0.00	999.99	2'796.45
115.92	Assicurazione malattia	7'835.80	0.00	999.99	7'835.80
115.93	Cassa pensione	178.40	0.00	999.99	178.40
115.99	Altri debitori	250'539.20	0.00	999.99	250'539.20
119.00	Contributi di miglioria canali Gerra Piano	27'031.10	59'615.75	-54.66	-32'584.65
119.03	Contributi di miglioria strada Sciarana (I-II tappa)	2'487.05	2'487.05	0.00	0.00
119.05	IVA precedente servizio raccolta rifiuti	189.95	0.00	999.99	189.95
119.10	Contributi di costruzione canalizzazioni	0.00	1'127'178.05	-100.00	-1'127'178.05
119.90	Altri crediti	0.00	10'985.00	-100.00	-10'985.00
	<b>INVESTIMENTI IN BENI PATRIMONIALI</b>	<b>125'138.00</b>	<b>704'298.00</b>	<b>-82.23</b>	<b>-579'160.00</b>
121.00	Azioni e quote di partecipazione	1'300.00	1'500.00	-13.33	-200.00
123.00	Immobili	123'838.00	702'798.00	-82.38	-578'960.00
129.00	Altri investimenti in beni patrimoniali	0.00	0.00	0.00	0.00
	<b>TRANSITORI ATTIVI</b>	<b>43'825.25</b>	<b>163'253.95</b>	<b>-73.16</b>	<b>-119'428.70</b>
139.00	Altri transitori attivi	43'825.25	163'253.95	-73.16	-119'428.70
	<b>INVESTIMENTI IN BENI AMMINISTRATIVI</b>	<b>8'620'800.00</b>	<b>8'835'058.40</b>	<b>-2.43</b>	<b>-214'258.40</b>
	<b>TERRENI NON EDIFICATI</b>	<b>761'000.00</b>	<b>792'800.00</b>	<b>-4.01</b>	<b>-31'800.00</b>
140.00	Terreni non edificati	761'000.00	792'800.00	-4.01	-31'800.00
	<b>OPERE DEL GENIO CIVILE</b>	<b>3'602'500.00</b>	<b>3'290'706.50</b>	<b>9.47</b>	<b>311'793.50</b>
141.00	Strade	1'913'800.00	1'641'104.50	16.62	272'695.50

**BILANCIO DI CHIUSURA  
AL 31-12-2008**

<b>CUGNASCO-GERRA</b>	
Pagina	66

<b>Conto</b>	<b>Descrizione</b>	<b>SALDO</b>	<b>Anno preced.</b>	<b>Var.%</b>	<b>Variaz. Netta</b>
141.01	Marciapiedi	0.00	1.00	-100.00	-1.00
141.02	Piazze	156'800.00	25'500.00	514.90	131'300.00
141.03	Posteggi	291'300.00	323'700.00	-10.01	-32'400.00
141.05	Sentieri	252'300.00	280'400.00	-10.02	-28'100.00
141.06	Ponti e passerelle pedonali	19'100.00	21'300.00	-10.33	-2'200.00
141.07	Segnaletica stradale	10'000.00	16'700.00	-40.12	-6'700.00
141.10	Illuminazione pubblica	37'600.00	11'900.00	215.97	25'700.00
141.11	Rete idranti	50'300.00	52'700.00	-4.55	-2'400.00
141.12	Opere di premunizione caduta sassi	141'900.00	73'000.00	94.38	68'900.00
141.13	Piazze dei rifiuti e compostaggio	102'600.00	114'000.00	-10.00	-11'400.00
141.14	Canalizzazioni	181'900.00	225'801.00	-19.44	-43'901.00
141.15	Interventi ai corsi d'acqua, arginature	444'900.00	504'600.00	-11.83	-59'700.00
	<b>COSTRUZIONI EDILI</b>	<b>4'124'100.00</b>	<b>4'702'544.00</b>	<b>-12.30</b>	<b>-578'444.00</b>
143.00	Edifici amministrativi	1'573'200.00	2'162'273.80	-27.24	-589'073.80
143.01	Edifici scolastici scuola elementare	708'300.00	580'300.00	22.06	128'000.00
143.02	Edifici scolastici scuola dell'infanzia	540'700.00	581'500.00	-7.02	-40'800.00
143.03	Magazzini	89'600.00	103'770.20	-13.66	-14'170.20
143.04	Altri edifici	37'100.00	39'900.00	-7.02	-2'800.00
143.05	Cimiteri e camere mortuarie	694'100.00	746'400.00	-7.01	-52'300.00
143.06	Rifugi protezione della popolazione	149'600.00	160'900.00	-7.02	-11'300.00
143.07	Orologi	34'200.00	36'800.00	-7.07	-2'600.00
143.08	Parchi gioco	297'300.00	290'700.00	2.27	6'600.00
	<b>MOBILI,MACCHINE,VEICOLI, ATTREZZATURE E INSTALLAZIONI</b>	<b>133'200.00</b>	<b>49'007.90</b>	<b>171.79</b>	<b>84'192.10</b>
146.00	Installazione e programmi informatici	34'100.00	1.00		34'099.00
146.02	Mobili e arredamento	54'200.00	1.00		54'199.00
146.03	Veicoli	0.00	1.00	-100.00	-1.00
146.04	Macchinari e installazioni	30'900.00	29'004.90	6.53	1'895.10
146.05	Attrezzi	14'000.00	20'000.00	-30.00	-6'000.00
	<b>PRESTITI E PARTECIPAZIONI</b>	<b>230'000.00</b>	<b>238'000.00</b>	<b>-3.36</b>	<b>-8'000.00</b>
155.00	Azioni S.E.S. SA	60'000.00	68'000.00	-11.76	-8'000.00
155.01	Azioni Centro Balneare Regionale SA (CBR)	170'000.00	170'000.00	0.00	0.00
	<b>CONTRIBUTI PER INVESTIMENTI</b>	<b>741'600.00</b>	<b>882'880.00</b>	<b>-16.00</b>	<b>-141'280.00</b>
161.00	Cantone	262'700.00	291'900.00	-10.00	-29'200.00

**BILANCIO DI CHIUSURA  
AL 31-12-2008**

CUGNASCO-GERRA	
Pagina	67

---

Conto	Descrizione	S A L D O	Anno preced.	Var.%	Variaz. Netta
162.00	Comuni e Consorzi	435'700.00	542'980.00	-19.76	-107'280.00
165.00	Istituzioni private	43'200.00	48'000.00	-10.00	-4'800.00
	<b>ALTRE SPESE ATTIVATE</b>	<b>196'500.00</b>	<b>319'366.80</b>	<b>-38.47</b>	<b>-122'866.80</b>
171.00	Uscite di pianificazione	10'500.00	55'204.00	-80.98	-44'704.00
179.00	Altre uscite attivate	186'000.00	264'162.80	-29.59	-78'162.80

---

**BILANCIO DI CHIUSURA  
AL 31-12-2008**

CUGNASCO-GERRA	
Pagina	68

Conto	Descrizione	SALDO	Anno preced.	Var.%	Variaz. Netta
<b>PASSIVO</b>		<b>18'519'248.29</b>	<b>16'656'213.83</b>	<b>11.19</b>	<b>1'863'034.46</b>
<b>IMPEGNI CORRENTI</b>		<b>1'622'008.84</b>	<b>770'892.58</b>	<b>110.41</b>	<b>851'116.26</b>
200.00	AVS	0.00	51'913.80	-100.00	-51'913.80
200.01	Assicurazione infortuni	0.00	18'629.65	-100.00	-18'629.65
200.02	Assicurazione malattia	0.00	3'953.85	-100.00	-3'953.85
200.03	Cassa pensione	0.00	737.50	-100.00	-737.50
200.04	Credito assegni eccedenze imposte e altri	3'711.95	3'711.95	0.00	0.00
200.05	Creditori	1'342'426.85	394'237.27	240.51	948'189.58
201.00	Cauzioni e depositi	13'612.60	14'276.35	-4.65	-663.75
206.01	Conto corrente Stato/Comune (ex Cugnasco)	166'414.06	77'474.09	114.80	88'939.97
206.02	Conto corrente Stato/Comune (ex Gerra)	94'996.48	93'036.82	2.11	1'959.66
206.03	Conto corrente Comune/ACAP	0.00	62'659.10	-100.00	-62'659.10
209.00	IVA creditore servizio raccolta rifiuti	846.90	262.20	223.00	584.70
209.02	Terreno a Berogna (83 RFD): acconti vendita	0.00	50'000.00	-100.00	-50'000.00
<b>DEBITI A BREVE TERMINE</b>		<b>869'517.31</b>	<b>2'029'208.86</b>	<b>-57.15</b>	<b>-1'159'691.55</b>
210.00	Conto corrente Banca Raiffeisen, 1117.01	0.00	176'312.55	-100.00	-176'312.55
210.01	Conto corrente Banca Raiffeisen, 1054.01	0.00	636'462.60	-100.00	-636'462.60
210.02	Conto corrente Banca Raiffeisen, 1054.96	0.00	607'755.80	-100.00	-607'755.80
210.03	UBS SA, cto. 246-430690.B1H	0.00	0.00	0.00	0.00
210.04	UBS SA, cto. 246-437709.B1P	869'516.11	608'677.91	42.85	260'838.20
210.05	BSCT, cto. 1234146/001.000.001	1.20	0.00	999.99	1.20
<b>DEBITI A MEDIO E LUNGO TERMINE</b>		<b>8'498'900.00</b>	<b>5'780'400.00</b>	<b>47.03</b>	<b>2'718'500.00</b>
221.00	UBS SA, cto. 246-430690.90N 2005-2010	300'000.00	350'000.00	-14.29	-50'000.00
221.01	UBS SA, cto. 246-430690.90K	380'000.00	440'000.00	-13.64	-60'000.00
221.02	Banca Raiffeisen, cto. 1117.40	0.00	500'000.00	-100.00	-500'000.00
221.03	UBS SA, cto. 246-430690.90Q 2003-2008	0.00	480'000.00	-100.00	-480'000.00
221.04	Banca Raiffeisen, cto. 10499.22	300'000.00	350'000.00	-14.29	-50'000.00
221.05	UBS SA 2006-2011, cto. 246-430690.90D 0009	450'000.00	510'000.00	-11.76	-60'000.00
221.07	Banca Raiffeisen 2004-2008, cto. 1054.23	0.00	2'652'000.00	-100.00	-2'652'000.00
221.08	Banca Raiffeisen no. 10499.12	320'000.00	360'000.00	-11.11	-40'000.00
221.09	Postfinance 2008-2013	1'000'000.00	0.00	999.99	1'000'000.00
221.10	Banca Raiffeisen 2008-2012, no. 10499.81	200'000.00	0.00	999.99	200'000.00
221.11	BSCT, 2008-2014	5'000'000.00	0.00	999.99	5'000'000.00

**BILANCIO DI CHIUSURA  
AL 31-12-2008**

CUGNASCO-GERRA	
Pagina	69

Conto	Descrizione	SALDO	Anno preced.	Var.%	Variaz. Netta
221.12	UBS SA 2005-2010, cto. 234-437709.90D	450'000.00	0.00	999.99	450'000.00
229.00	Credito LIM CH	18'000.00	24'000.00	-25.00	-6'000.00
229.01	Credito LIM TI	9'500.00	13'000.00	-26.92	-3'500.00
229.02	Credito LIM CH 1991	11'800.00	23'500.00	-49.79	-11'700.00
229.03	Credito LIM TI 1991	23'000.00	34'000.00	-32.35	-11'000.00
229.04	Credito LIM CH 1994	5'500.00	7'400.00	-25.68	-1'900.00
229.05	Credito LIM TI 1994	7'400.00	9'300.00	-20.43	-1'900.00
229.06	Credito LIM CH 1997, Riale del Cioss	10'400.00	12'200.00	-14.75	-1'800.00
229.07	Credito LIM TI 1997, Riale del Cioss	13'300.00	15'000.00	-11.33	-1'700.00
<b>ACCANTONAMENTI</b>		<b>1'242'696.45</b>	<b>1'924'305.20</b>	<b>-35.42</b>	<b>-681'608.75</b>
241.00	Fondo eccedenza contributi costruz. canalizzazioni	1'242'696.45	1'924'305.20	-35.42	-681'608.75
<b>TRANSITORI PASSIVI</b>		<b>347'160.25</b>	<b>261'810.50</b>	<b>32.60</b>	<b>85'349.75</b>
259.00	Riversamento patenti caccia e pesca al Cantone	18'369.10	0.00	999.99	18'369.10
259.01	Partite di giro Delegazione tutoria	2'438.60	2'438.60	0.00	0.00
259.02	Retrocessione imposta comunale	0.00	0.00	0.00	0.00
259.04	Documenti di identità	1'200.00	337.00	256.08	863.00
259.06	Rimborso Petroplast sacchi tassati	0.00	0.00	0.00	0.00
259.07	Sacchi rifiuti tassati	0.00	0.00	0.00	0.00
259.08	Riaccrediti in CCP e riversamento pagameti errati	5'974.70	0.00	999.99	5'974.70
259.09	Stipendi da versare	60'494.45	0.00	999.99	60'494.45
259.10	Altre partite di giro	13'484.50	70'186.35	-80.79	-56'701.85
259.11	Altri transitori passivi	215'911.40	188'848.55	14.33	27'062.85
259.12	AF da ripartire	0.00	0.00	0.00	0.00
259.13	Fatture taxa refezione S.I.	29'287.50	0.00	999.99	29'287.50
<b>IMPEGNI VERSO FINANZIAMENTI SPECIALI</b>		<b>1'497'092.80</b>	<b>1'447'724.05</b>	<b>3.41</b>	<b>49'368.75</b>
280.00	Accantonamento manutenzione straordinaria canalizzaz.	285'116.50	268'387.75	6.23	16'728.75
282.00	Accantonamento contributi sostitutivi posteggi	56'500.00	53'000.00	6.60	3'500.00
283.00	Fondo costruzione rifugi PCi	1'155'476.30	1'126'336.30	2.59	29'140.00
<b>CAPITALE PROPRIO</b>		<b>4'441'872.64</b>	<b>4'441'872.64</b>	<b>0.00</b>	<b>0.00</b>
290.00	Avanzo degli esercizi precedenti	4'441'872.64	4'441'872.64	0.00	0.00

**COMUNE DI CUGNASCO-GERRA**

**RICAPITOLAZIONE AMMORTAMENTI BENI AMMINISTRATIVI - 2008**

Beni amministrativi	Valore al 1.1.2008  Fr.	Investimenti lordi 2008  Fr.	Valore prima dell' ammortamento  Fr.	Contributi sussidi  Fr.	Ammortamenti				Totale Ammortamenti e contributi  Fr.	Valore al 31.12.2008  Fr.
					Tasso %	ordinari Fr.	supplementari Fr.	Totale Fr.		
A - Terreni non edificati	792'800.00	0.00	792'800.00	0.00	4.00	31'712.00	88.00	31'800.00	31'800.00	761'000.00
B - Opere del genio civile	3'290'706.50	1'236'514.85	4'527'221.35	533'133.00	10.00	329'070.55	62'517.80	391'588.35	924'721.35	3'602'500.00
C - Costruzioni edili	4'702'544.00	436'373.10	5'138'917.10	0.00	7.00	329'178.05	685'639.05	1'014'817.10	1'014'817.10	4'124'100.00
D - Mobilio, macchine, veicoli	49'007.90	106'570.45	155'578.35	0.00	30.00	14'701.45	7'676.90	22'378.35	22'378.35	133'200.00
E - Altri investimenti	319'366.80	325'367.55	644'734.35	311'442.60	30.00	95'810.05	40'981.70	136'791.75	448'234.35	196'500.00
F - Contributi a investimenti	882'880.00	60'883.30	943'763.30	109'260.80	10.00	88'288.00	4'614.50	92'902.50	202'163.30	741'600.00
G - Partecipazioni beni amministrativi	238'000.00	0.00	238'000.00	8'000.00	0.00	0.00	0.00	0.00	8'000.00	230'000.00
	<b>10'275'305.20</b>	<b>2'165'709.25</b>	<b>12'441'014.45</b>	<b>961'836.40</b>		<b>888'760.10</b>	<b>801'517.95</b>	<b>1'690'278.05</b>	<b>2'652'114.45</b>	<b>9'788'900.00</b>

Tasso medio di ammortamento (senza suppl. utile patrimoniale) 9.85%

Tasso medio di ammortamento (con suppl. utile patrimoniale) 16.45%



# COMUNE DI CUGNASCO-GERRA

## TABELLA DEGLI AMMORTAMENTI

**ESERCIZIO: 2008**

Beni amministrativi	Valore al 1.1.2008  Fr.	Investimenti lordi 2008  Fr.	Valore prima dell' ammortamento  Fr.	Contributi sussidi  Fr.	Ammortamenti				Totale Ammortamenti e contributi  Fr.	Valore al 31.12.2008  Fr.
					Tasso %	ordinari Fr.	supplementari Fr.	Totale Fr.		
<b>A - Terreni non edificati</b>	<b>792'800.00</b>	<b>0.00</b>	<b>792'800.00</b>	<b>0.00</b>		<b>31'712.00</b>	<b>88.00</b>	<b>31'800.00</b>	<b>31'800.00</b>	<b>761'000.00</b>
140.00 - Terreni non edificati	792'800.00		792'800.00		4	31'712.00	88.00	31'800.00	31'800.00	761'000.00
<b>B - Opere del genio civile</b>	<b>3'290'706.50</b>	<b>1'236'514.85</b>	<b>4'527'221.35</b>	<b>533'133.00</b>		<b>329'070.55</b>	<b>62'517.80</b>	<b>391'588.35</b>	<b>924'721.35</b>	<b>3'602'500.00</b>
141.00 - Strade	1'641'104.50	486'115.10	2'127'219.60	11'400.00	10	164'110.45	37'909.15	202'019.60	213'419.60	1'913'800.00
141.01 - Marciapiedi	1.00		1.00		10	0.00	1.00	1.00	1.00	0.00
141.02 - Piazze	25'500.00	133'853.05	159'353.05		10	2'550.00	3.05	2'553.05	2'553.05	156'800.00
141.03 - Posteggi	323'700.00		323'700.00		10	32'370.00	30.00	32'400.00	32'400.00	291'300.00
141.05 - Sentieri	280'400.00		280'400.00		10	28'040.00	60.00	28'100.00	28'100.00	252'300.00
141.06 - Ponti e passerelle pedonali	21'300.00		21'300.00		10	2'130.00	70.00	2'200.00	2'200.00	19'100.00
141.07 - Segnaletica stradale	16'700.00		16'700.00		10	1'670.00	5'030.00	6'700.00	6'700.00	10'000.00
141.10 - Illuminazione pubblica	11'900.00	26'933.90	38'833.90		10	1'190.00	43.90	1'233.90	1'233.90	37'600.00
141.11 - Rete idranti	52'700.00	12'731.05	65'431.05		10	5'270.00	9'861.05	15'131.05	15'131.05	50'300.00
141.12 - Opere di preminizione caduta sassi	73'000.00	185'576.55	258'576.55	109'195.60	10	7'300.00	180.95	7'480.95	116'676.55	141'900.00
141.13 - Piazze dei rifiuti e compostaggio	114'000.00		114'000.00		10	11'400.00	0.00	11'400.00	11'400.00	102'600.00
141.14 - Canalizzazioni	225'801.00	391'305.20	617'106.20	412'537.40	10	22'580.10	88.70	22'668.80	435'206.20	181'900.00
141.15 - Interventi ai corsi d'acqua, arginature	504'600.00		504'600.00		10	50'460.00	9'240.00	59'700.00	59'700.00	444'900.00
<b>C - Costruzioni edili</b>	<b>4'702'544.00</b>	<b>436'373.10</b>	<b>5'138'917.10</b>	<b>0.00</b>		<b>329'178.05</b>	<b>685'639.05</b>	<b>1'014'817.10</b>	<b>1'014'817.10</b>	<b>4'124'100.00</b>
143.00 - Edifici amministrativi	2'162'273.80	240'717.65	2'402'991.45		7	151'359.15	678'432.30	829'791.45	829'791.45	1'573'200.00
143.01 - Edifici scolastici scuola elementare	580'300.00	168'655.45	748'955.45		7	40'621.00	34.45	40'655.45	40'655.45	708'300.00

# COMUNE DI CUGNASCO-GERRA

## TABELLA DEGLI AMMORTAMENTI

**ESERCIZIO: 2008**

Beni amministrativi	Valore al 1.1.2008  Fr.	Investimenti lordi 2008  Fr.	Valore prima dell' ammortamento  Fr.	Contributi sussidi  Fr.	Ammortamenti			Totale Ammortamenti e contributi  Fr.	Valore al 31.12.2008  Fr.	
					Tasso %	ordinari Fr.	supplementari Fr.			
143.02 - Edifici scolastici scuola dell'infanzia	581'500.00		581'500.00		7	40'705.00	95.00	40'800.00	40'800.00	540'700.00
143.03 - Magazzini	103'770.20		103'770.20		7	7'263.90	6'906.30	14'170.20	14'170.20	89'600.00
143.04 - Altri edifici	39'900.00		39'900.00		7	2'793.00	7.00	2'800.00	2'800.00	37'100.00
143.05 - Cimiteri e camere mortuarie	746'400.00		746'400.00		7	52'248.00	52.00	52'300.00	52'300.00	694'100.00
143.06 - Rifugi protezione della popolazione	160'900.00		160'900.00		7	11'263.00	37.00	11'300.00	11'300.00	149'600.00
143.07 - Orologi	36'800.00		36'800.00		7	2'576.00	24.00	2'600.00	2'600.00	34'200.00
143.08 - Parchi gioco	290'700.00	27'000.00	317'700.00		7	20'349.00	51.00	20'400.00	20'400.00	297'300.00
<b>D - Mobilio, macchine, veicoli</b>	<b>49'007.90</b>	<b>106'570.45</b>	<b>155'578.35</b>	<b>0.00</b>		<b>14'701.45</b>	<b>7'676.90</b>	<b>22'378.35</b>	<b>22'378.35</b>	<b>133'200.00</b>
146.00 - Installazione e programmi informatici	1.00	34'112.90	34'113.90		30	0.00	13.90	13.90	13.90	34'100.00
146.02 - Mobili e arredamento	1.00	54'234.45	54'235.45		30	0.00	35.45	35.45	35.45	54'200.00
146.03 - Veicoli	1.00		1.00		30	0.00	1.00	1.00	1.00	0.00
146.04 - Macchinari e installazioni	29'004.90	18'223.10	47'228.00		30	8'701.45	7'626.55	16'328.00	16'328.00	30'900.00
146.05 - Attrezzi	20'000.00		20'000.00		30	6'000.00	0.00	6'000.00	6'000.00	14'000.00
<b>E - Altri investimenti</b>	<b>319'366.80</b>	<b>325'367.55</b>	<b>644'734.35</b>	<b>311'442.60</b>		<b>95'810.05</b>	<b>40'981.70</b>	<b>136'791.75</b>	<b>448'234.35</b>	<b>196'500.00</b>
171.00 - Uscite di pianificazione	55'204.00		55'204.00		30	16'561.20	28'142.80	44'704.00	44'704.00	10'500.00
179.00 - Altre uscite attivate	264'162.80	325'367.55	589'530.35	311'442.60	30	79'248.85	12'838.90	92'087.75	403'530.35	186'000.00
<b>F - Contributi a investimenti</b>	<b>882'880.00</b>	<b>60'883.30</b>	<b>943'763.30</b>	<b>109'260.80</b>		<b>88'288.00</b>	<b>4'614.50</b>	<b>92'902.50</b>	<b>202'163.30</b>	<b>741'600.00</b>
161.00 - Cantone	291'900.00		291'900.00		10	29'190.00	10.00	29'200.00	29'200.00	262'700.00
162.00 - Comuni e consorzi comunali	542'980.00	60'883.30	603'863.30	109'260.80	10	54'298.00	4'604.50	58'902.50	168'163.30	435'700.00
165.00 - Istituzioni private	48'000.00		48'000.00		10	4'800.00	0.00	4'800.00	4'800.00	43'200.00

**COMUNE DI CUGNASCO-GERRA**

**TABELLA DEGLI AMMORTAMENTI**

**ESERCIZIO: 2008**

Beni amministrativi	Valore al 1.1.2008  Fr.	Investimenti lordi 2008  Fr.	Valore prima dell' ammortamento  Fr.	Contributi sussidi  Fr.	Ammortamenti			Totale Ammortamenti e contributi  Fr.	Valore al 31.12.2008  Fr.	
					Tasso %	ordinari Fr.	supplementari Fr.			Totale Fr.
<b>G - Partecipazioni beni amministrativi</b>	<b>238'000.00</b>	<b>0.00</b>	<b>238'000.00</b>	<b>8'000.00</b>		<b>0.00</b>	<b>0.00</b>	<b>0.00</b>	<b>8'000.00</b>	<b>230'000.00</b>
155.00 - Azioni S.E.S. SA	68'000.00		68'000.00	8'000.00	0	0.00	0.00	0.00	8'000.00	60'000.00
155.01 - Azioni Centro balneare (CBR)	170'000.00		170'000.00		0	0.00	0.00	0.00	0.00	170'000.00
	<b>10'275'305.20</b>	<b>2'165'709.25</b>	<b>12'441'014.45</b>	<b>961'836.40</b>		<b>888'760.10</b>	<b>801'517.95</b>	<b>1'690'278.05</b>	<b>2'652'114.45</b>	<b>9'788'900.00</b>

# COMUNE DI CUGNASCO-GERRA

## INVENTARIO DI BILANCIO AL 31.12.2008

	Anno	Costo lordo	Sussidi	Contributi	Costo Netto	Ammortamenti cumulati Alienazioni	Valore residuo
		Fr.	Fr.	Fr.	Fr.	Fr.	Fr.
<b>A - INVESTIMENTI IN BENI PATRIMONIALI</b>							
<b>121.00 - Azioni e quote di partecipazioni</b>		<b>1700.00</b>	<b>0.00</b>	<b>0.00</b>	<b>1700.00</b>	<b>-400.00</b>	<b>1'300.00</b>
Quote Banca Raiffeisen (Cugnasco)		200.00	0.00	0.00	200.00	-200.00	0.00
Quote Banca Raiffeisen (Gerra)		200.00	0.00	0.00	200.00	-200.00	0.00
Quote Banca Raiffeisen (Cugnasco-Gerra)	2008	200.00	0.00	0.00	200.00	0.00	200.00
CECS, quota partecipazione (Gerra)		1000.00	0.00	0.00	1000.00	0.00	1000.00
ALVAD quota sociale (Gerra)		100.00	0.00	0.00	100.00	0.00	100.00
<b>123.00 - Immobili</b>		<b>971'600.50</b>	<b>0.00</b>	<b>0.00</b>	<b>971'600.50</b>	<b>-847'762.50</b>	<b>123'838.00</b>
Terreno Trembelina, no. 307 RFD (Gerra)	1971	7'300.00	0.00	0.00	7'300.00	0.00	7'300.00
Terreno Gerre di Sotto, no. 4535 RFD (Gerra)	1976	37'500.00	0.00	0.00	37'500.00	0.00	37'500.00
Terreno Breschini-Vosti-Franchini (Gerra)	1991	1'472.00	0.00	0.00	1'472.00	0.00	1'472.00
Terreno mappale no. 137 RFD, ex Sciolli (v. BA) (Gerra)	1993	242'854.50	0.00	0.00	242'854.50	-242'854.50	0.00
Terreni Consorzio RT collina (Gerra)	2000	71'600.00	0.00	0.00	71'600.00	0.00	71'600.00
Terreno mappale no. 1251 MCD, Gerra P. (alienato) (Gerra)	2001	25'948.00	0.00	0.00	25'948.00	-25'948.00	0.00
Terreni d'investimento e boschi senza utilizzo (Cugnasco)		5'966.00	0.00	0.00	5'966.00	0.00	5'966.00
Terreno a Berogna (83 RFD)	2006-2008	578'960.00	0.00	0.00	578'960.00	-578'960.00	0.00
<b>129.00 - Altri investimenti in beni patrimoniali</b>		<b>11'400.00</b>	<b>0.00</b>	<b>0.00</b>	<b>11'400.00</b>	<b>-11'400.00</b>	<b>0.00</b>
Via Riazzino: rettifica confine	2008	11'400.00	0.00	0.00	11'400.00	-11'400.00	0.00
<b>A - INVESTIMENTI IN BENI PATRIMONIALI</b>		<b>984'700.50</b>	<b>0.00</b>	<b>0.00</b>	<b>984'700.50</b>	<b>-859'562.50</b>	<b>125'138.00</b>

# COMUNE DI CUGNASCO-GERRA

## INVENTARIO DI BILANCIO AL 31.12.2008

	Anno	Costo lordo	Sussidi	Contributi	Costo Netto	Ammortamenti cumulati Alienazioni	Valore residuo
		Fr.	Fr.	Fr.	Fr.	Fr.	Fr.
<b>B - BENI AMMINISTRATIVI</b>							
<b>TERRENI NON EDIFICATI</b>		<b>1'709'106.40</b>	<b>0.00</b>	<b>-358'589.70</b>	<b>1'350'516.70</b>	<b>-589'516.70</b>	<b>761'000.00</b>
<b>140.00 Terreni non edificati</b>		<b>1'709'106.40</b>	<b>0.00</b>	<b>-358'589.70</b>	<b>1'350'516.70</b>	<b>-589'516.70</b>	<b>761'000.00</b>
Terreno Trembelina, no. 252 RFD (Gerra)	1966	18'678.00	0.00	0.00	18'678.00	-18'678.00	0.00
Mappale no. 124 (Gerra)	1975	114'200.00	0.00	0.00	114'200.00	-91'700.00	22'500.00
Terreno Gerre di Sotto Al Porto, no. 4501 RFD (Gerra)	1979	66'360.00	0.00	0.00	66'360.00	-42'760.00	23'600.00
Monda, no. 3660 (Gerra)	1985	216.00	0.00	0.00	216.00	-216.00	0.00
Terreno mappale no. 137 (Gerra)	1993	242'854.50	0.00	0.00	242'854.50	-15'554.50	227'300.00
Terreno amm. Piazza Posta - ex Giulieri (Cugnasco)	1992-1995	550'051.50	0.00	0.00	550'051.50	-289'851.50	260'200.00
Terreni RT (Gerra)	1997	358'589.70	0.00	-358'589.70	0.00	0.00	0.00
Mappale 1081 (ex 105 RT) (Cugnasco)	1998	142'096.70	0.00	0.00	142'096.70	-50'896.70	91'200.00
Terreno Otth Hans (Via ai Lògh) (Gerra)	1999	1'000.00	0.00	0.00	1'000.00	-1'000.00	0.00
Casa Rustica, no. 119-121 RFD (Gerra)	2001	162'019.40	0.00	0.00	162'019.40	-47'919.40	114'100.00
Mappale no. 187 a Boscioredo (Cugnasco)	2002	8'000.00	0.00	0.00	8'000.00	-8'000.00	0.00
Altri terreni non alienabili (Cugnasco)	1990-1993	45'040.60	0.00	0.00	45'040.60	-22'940.60	22'100.00
<b>OPERE DEL GENIO CIVILE</b>		<b>21'155'020.55</b>	<b>-5'435'167.40</b>	<b>-4'988'556.25</b>	<b>10'731'296.90</b>	<b>-7'378'160.65</b>	<b>3'602'500.00</b>
<b>141.00 Strade</b>		<b>7'658'590.95</b>	<b>-194'609.00</b>	<b>-1'220'476.55</b>	<b>6'243'505.40</b>	<b>-4'329'705.40</b>	<b>1'913'800.00</b>
Via alle Scuole (Gerra)	1969	84'178.40	0.00	-777.60	83'400.80	-48'700.80	34'700.00
Strada CFPS-Ristorante Pedrazzi-Via Campisc (Gerra)	1969	77'677.95	0.00	-4'695.05	72'982.90	-72'982.90	0.00
Via Riazzino (Gerra)	1974-2008	59'605.00	0.00	0.00	59'605.00	-59'605.00	0.00
Via Terricciuole (Gerra)	1974	753'715.70	0.00	-83'368.90	670'346.80	-565'246.80	105'100.00
Via Zota (Gerra)	1977	115'000.00	0.00	-34'494.00	80'506.00	-80'506.00	0.00
Vie Centrale-Rèsega-Trembelina (Gerra)	1979	439'386.80	0.00	-160'749.70	278'637.10	-247'137.10	31'500.00
Strada Ganne (Gerra)	1981	240'949.30	0.00	-56'863.00	184'086.30	-132'586.30	51'500.00
Strada Gerra	1981	153'790.75	0.00	-34'174.00	119'616.75	-103'216.75	16'400.00
Via Roccolo (Gerra)	1981	452'472.15	-6'900.00	-131'936.20	313'635.95	-224'835.95	88'800.00

# COMUNE DI CUGNASCO-GERRA

## INVENTARIO DI BILANCIO AL 31.12.2008

	Anno	Costo lordo	Sussidi	Contributi	Costo Netto	Ammortamenti cumulati Alienazioni	Valore residuo
		Fr.	Fr.	Fr.	Fr.	Fr.	Fr.
Strade Croce (Gerra)	1981	67'935.35	0.00	-9'467.30	58'468.05	-58'468.05	0.00
Via Campisc (Gerra)	1982	1'004.00	0.00	0.00	1'004.00	-1'004.00	0.00
Via Mulino (Gerra)	1982	380.00	0.00	0.00	380.00	-380.00	0.00
Via Pè di Mott (Gerra)	1982	2'678.00	0.00	0.00	2'678.00	-2'678.00	0.00
Via Fontanedo (Gerra)	1986	19'980.00	-2'000.00	-10'698.00	7'282.00	-7'282.00	0.00
Via ai Lögh (Gerra)	1988	20'591.80	0.00	0.00	20'591.80	-20'591.80	0.00
Via Scaletta (Gerra)	1990	92'171.70	0.00	-27'905.45	64'266.25	-43'766.25	20'500.00
Strada Centro scolastico consortile (Gerra)	1996	158'007.35	0.00	-5'000.00	153'007.35	-82'207.35	70'800.00
Altre strade (1996)	1996	140'534.00	0.00	0.00	140'534.00	-83'934.00	56'600.00
Via Fontanedo-Via ai Lögh-Via Ciosett (Gerra)	1998	143'156.00	0.00	-70'000.00	73'156.00	-45'756.00	27'400.00
Via Vaslina (Gerra)	1999	222'110.75	-111'290.00	0.00	110'820.75	-54'020.75	56'800.00
Via Cà di Sopra (Gerra)	2002	28'998.75	0.00	-17'000.00	11'998.75	-11'998.75	0.00
Via Pè di Mott (Gerra)	2003	14'164.45	0.00	0.00	14'164.45	-14'164.45	0.00
Via Campisc (Gerra)	2003	22'317.65	0.00	0.00	22'317.65	-7'017.65	15'300.00
Verniciatura barriere stradali (Gerra)	2003	18'374.30	0.00	0.00	18'374.30	-6'674.30	11'700.00
Strada Case di Sotto (Gerra)	2005	21'252.90	0.00	0.00	21'252.90	-4'352.90	16'900.00
Strade (Cugnasco)	1992-2004	269'390.25	0.00	-6'350.00	263'040.25	-194'340.25	68'700.00
Strade Serte e Berogna (Cugnasco)	1988-1994	421'234.75	0.00	-102'882.00	318'352.75	-269'052.75	49'300.00
Strada Sciarana - Al Bosco (Cugnasco)	1991-2008	1'331'605.10	-74'419.00	-219'024.55	1'038'161.55	-560'061.55	478'100.00
Strade Boscioredo-Serte-Camarino e Cantonale (Cugnasco)	1990-2008	582'392.20	0.00	0.00	582'392.20	-123'392.20	459'000.00
Strada Piazza Posta - Cortaschie (Cugnasco)		50'000.00	0.00	0.00	50'000.00	-50'000.00	0.00
Strada "La Motta" (Cugnasco)	1988-1996	1'411'601.70	0.00	-245'090.80	1'166'510.90	-982'210.90	184'300.00
Strada nucleo paese (Cugnasco)	1989-1990	160'600.00	0.00	0.00	160'600.00	-137'000.00	23'600.00
Terreni Via Terricciuole-Via Cà Bianca (Gerra)	2000	38'143.65	0.00	0.00	38'143.65	-8'343.65	29'800.00
Via Cà Bianca	2008	8'372.85	0.00	0.00	8'372.85	-8'372.85	0.00
Strada accesso a nord nucleo Agarone	2008	6'049.80	0.00	0.00	6'049.80	-6'049.80	0.00
Sistemazione viaria Gerra Piano	2008	10'230.00	0.00	0.00	10'230.00	-10'230.00	0.00
Strada in zona "La Croce"	2008	18'537.60	0.00	0.00	18'537.60	-1'537.60	17'000.00
<b>141.01 Marciapiedi</b>		<b>14'820.00</b>	<b>0.00</b>	<b>0.00</b>	<b>14'820.00</b>	<b>-14'820.00</b>	<b>0.00</b>

# COMUNE DI CUGNASCO-GERRA

## INVENTARIO DI BILANCIO AL 31.12.2008

	Anno	Costo lordo	Sussidi	Contributi	Costo Netto	Ammortamenti cumulati Alienazioni	Valore residuo
		Fr.	Fr.	Fr.	Fr.	Fr.	Fr.
Punto raccolta allievi	1994-1995	14'820.00	0.00	0.00	14'820.00	-14'820.00	0.00
<b>141.02 Piazze</b>		<b>283'998.55</b>	<b>0.00</b>	<b>0.00</b>	<b>283'998.55</b>	<b>-127'198.55</b>	<b>156'800.00</b>
Sistemazione Piazza del Tiglio (Cugnasco)	2007-2008	138'853.05	0.00	0.00	138'853.05	-953.05	137'900.00
Piazza della Posta	1988-1989	145'145.50	0.00	0.00	145'145.50	-126'245.50	18'900.00
<b>141.03 Posteggi</b>		<b>1'344'306.20</b>	<b>0.00</b>	<b>-151'463.20</b>	<b>1'192'843.00</b>	<b>-901'543.00</b>	<b>291'300.00</b>
Posteggio Piandesso (Gerra)	1972	915.00	0.00	0.00	915.00	-915.00	0.00
Posteggi Gerra Piano (Gerra)	1979	15'027.85	0.00	0.00	15'027.85	-15'027.85	0.00
Posteggio scuole (Gerra)	1983	45'701.75	0.00	-29'132.50	16'569.25	-16'569.25	0.00
Posteggio e zona svago di Agarone (Gerra)	1989	1'153'484.60	0.00	-122'330.70	1'031'153.90	-762'353.90	268'800.00
Accesso e posteggi Chiesa (Cugnasco)	1992	123'107.00	0.00	0.00	123'107.00	-100'607.00	22'500.00
Piazza di giro Via Cà Bianca (Gerra)	1979	6'070.00	0.00	0.00	6'070.00	-6'070.00	0.00
<b>141.04 Fontane</b>		<b>44851.90</b>	<b>0.00</b>	<b>-30000.00</b>	<b>14851.90</b>	<b>-14851.90</b>	<b>0.00</b>
Fontane (Cugnasco)	1987-1991	44'851.90	0.00	-30'000.00	14'851.90	-14'851.90	0.00
<b>141.05 Sentieri</b>		<b>847'221.85</b>	<b>0.00</b>	<b>-19'016.00</b>	<b>828'205.85</b>	<b>-575'905.85</b>	<b>252'300.00</b>
Sentiero Gerra-Monda (Gerra)	1980	26'565.40	0.00	0.00	26'565.40	-26'565.40	0.00
Sentiero Cà Bianca (Gerra)	2007	50'786.95	0.00	0.00	50'786.95	-25'686.95	25'100.00
Sentieri Lorentino (Gerra)	1995	27'146.25	0.00	0.00	27'146.25	-15'346.25	11'800.00
Sentee Rièna (Gerra)	1997	12'944.75	0.00	0.00	12'944.75	-12'944.75	0.00
Sentee Fontai (Gerra)	2001	27'760.20	0.00	0.00	27'760.20	-11'860.20	15'900.00
Sentee di Lögh (Gerra)	2002	29'724.00	0.00	0.00	29'724.00	-11'324.00	18'400.00
Sentee di Crescitt (Gerra)	2004	61'396.30	0.00	-6'416.00	54'980.30	-14'280.30	40'700.00
Sentee Riazzign (Gerra)	2005	15'970.00	0.00	0.00	15'970.00	-3'670.00	12'300.00
Sentee Vaslina (Gerra)	2005	26'514.35	0.00	0.00	26'514.35	-10'114.35	16'400.00
Altri sentieri (Gerra)	1986	40'000.00	0.00	-5'000.00	35'000.00	-35'000.00	0.00
Strade zone agricole e non edificabili, sentieri (Cugnasco)	1992-2007	416'782.45	0.00	-7'600.00	409'182.45	-312'982.45	96'200.00
Viottoli Agarone (Gerra)	1982	111'631.20	0.00	0.00	111'631.20	-96'131.20	15'500.00

# COMUNE DI CUGNASCO-GERRA

## INVENTARIO DI BILANCIO AL 31.12.2008

	Anno	Costo lordo	Sussidi	Contributi	Costo Netto	Ammortamenti cumulati Alienazioni	Valore residuo
		Fr.	Fr.	Fr.	Fr.	Fr.	Fr.
<b>141.06 Ponti e passerelle pedonali</b>		<b>125'305.80</b>	<b>-4'500.00</b>	<b>0.00</b>	<b>120'805.80</b>	<b>-101'705.80</b>	<b>19'100.00</b>
Passerella Formighera (Gerra)	1980	95'305.80	-4'500.00	0.00	90'805.80	-71'705.80	19'100.00
Passerella Lorentino (Gerra)	1978	30'000.00	0.00	0.00	30'000.00	-30'000.00	0.00
<b>141.07 Segnaletica stradale</b>		<b>49'818.50</b>	<b>0.00</b>	<b>0.00</b>	<b>49'818.50</b>	<b>-39'818.50</b>	<b>10'000.00</b>
Moderatori di traffico (Cugnasco)	1994	24'818.50	0.00	0.00	24'818.50	-24'818.50	0.00
Segnaletica vie e sentieri (Gerra)	1993	25'000.00	0.00	0.00	25'000.00	-15'000.00	10'000.00
<b>141.10 Illuminazione pubblica</b>		<b>50'973.95</b>	<b>0.00</b>	<b>0.00</b>	<b>50'973.95</b>	<b>-13'373.95</b>	<b>37'600.00</b>
Illuminazione pubblica (Gerra)	1996-2008	50'973.95	0.00	0.00	50'973.95	-13'373.95	37'600.00
<b>141.11 Rete idranti</b>		<b>97'664.20</b>	<b>0.00</b>	<b>0.00</b>	<b>97'664.20</b>	<b>-47'364.20</b>	<b>50'300.00</b>
Idranti (Gerra)	1993-08	87'897.10	0.00	0.00	87'897.10	-37'597.10	50'300.00
Idranti (Cugnasco)	2008	9'767.10	0.00	0.00	9'767.10	-9'767.10	0.00
<b>141.12 Opere di preminzione caduta sassi</b>		<b>491'955.35</b>	<b>-165'871.50</b>	<b>-109'195.60</b>	<b>216'888.25</b>	<b>-74'988.25</b>	<b>141'900.00</b>
Ripari frane (Sasso Fendunto) + alvei (Cugnasco)	1994-2007	90'130.05	-20'336.35	0.00	69'793.70	-42'093.70	27'700.00
Ripari caduta sassi zona "Nel Buco" (Cugnasco)	2001-2007	206'559.40	-145'535.15	0.00	61'024.25	-23'024.25	38'000.00
Progetto premunizione Pè di Mott e Riazzino (Gerra)	2007	9'689.35	0.00	0.00	9'689.35	-9'689.35	0.00
Premunizione caduta sassi Pè di Mott e Riazzino	2008	146'304.35	0.00	-109'195.60	37'108.75	-8.75	37'100.00
Premunizione caduta sassi Massaescio	2008	28'198.20	0.00	0.00	28'198.20	-98.20	28'100.00
Risanamento colata detriti a Riazzino	2008	11'074.00	0.00	0.00	11'074.00	-74.00	11'000.00
<b>141.13 Piazze dei rifiuti e compostaggi</b>		<b>191'448.50</b>	<b>-9'393.00</b>	<b>0.00</b>	<b>182'055.50</b>	<b>-79'455.50</b>	<b>102'600.00</b>
Piazza di compostaggio (Gerra)	2000	19'168.40	0.00	0.00	19'168.40	-8'968.40	10'200.00
Piazze rifiuti (Gerra)	2004	94'675.85	-9'393.00	0.00	85'282.85	-21'082.85	64'200.00
Piazze per contenitori (Cugnasco)	1991-2007	77'604.25	0.00	0.00	77'604.25	-49'404.25	28'200.00
<b>141.14 Canalizzazioni</b>		<b>6'498'264.20</b>	<b>-2'835'861.20</b>	<b>-3'236'462.40</b>	<b>425'940.60</b>	<b>-493'404.35</b>	<b>181'900.00</b>



# COMUNE DI CUGNASCO-GERRA

## INVENTARIO DI BILANCIO AL 31.12.2008

	Anno	Costo lordo	Sussidi	Contributi	Costo Netto	Ammortamenti cumulati Alienazioni	Valore residuo
		Fr.	Fr.	Fr.	Fr.	Fr.	Fr.
Canalizzazione CFPS-Via Terricciuole-Via Cantonale (Gerra)	1969	44'094.60	-15'239.00	-27'581.00	1'274.60	-1'274.60	0.00
Canalizzazione CFPS (Gerra)	2002	456.20	0.00	0.00	456.20	-456.20	0.00
Canalizzazione Via Terricciuole (Gerra)	1974	242'243.60	-96'897.00	-138'924.00	6'422.60	-6'422.60	0.00
Canalizzazione Via Cà Bianca-Via Campisc (Gerra)	1996	444'564.95	-341'733.65	-73'421.65	29'409.65	-29'409.65	0.00
Canalizzazione Fontai-Lögh-Fontanedo (Gerra)	1981	569'143.35	-256'157.00	-299'157.00	13'829.35	-13'829.35	0.00
Canalizzazione Berögna (Gerra)	1975	99'048.00	-43'357.00	-53'230.00	2'461.00	-2'461.00	0.00
Canalizzazione Via Centrale-Rèsega-Trembelina (Gerra)	1979	264'032.10	-105'612.00	-151'420.00	7'000.10	-7'000.10	0.00
Canalizzazione Strada cantonale (Gerra)	1977	234'312.85	-93'253.00	-134'483.00	6'576.85	-6'576.85	0.00
Canalizzazione Via Zota (Gerra)	1977	26'725.00	-9'804.00	-16'173.00	748.00	-748.00	0.00
Canalizzazioni Via Terricciuole-canalì (Gerra)	2003	142'399.25	0.00	-142'399.25	0.00	0.00	0.00
Canalizzazione Roccolo-Chiossette (Gerra)	1990	291'280.95	-40'323.95	-234'539.90	16'417.10	-16'417.10	0.00
Canalizzazione Fontanascia-Lögh (Gerra)	1991	592'566.00	-520'390.85	0.00	72'175.15	-72'175.15	0.00
Canalizzazione Piandesso-Gerre (Gerra)	1992	398'488.65	-472'863.75	-164'536.30	-238'911.40	-10'452.35	0.00
Canalizzazione Via Vaslina (Gerra)	1998	438'550.15	-106'972.00	-302'145.90	29'432.25	-29'432.25	0.00
Canalizzazione Via Agarone (Gerra)	1998-2008	206'641.65	-151'622.00	-35'181.45	19'838.20	-19'838.20	0.00
Canalizzazione Berögna-Fontanedo (Gerra)	1988	365'681.00	-345'897.00	-18'910.00	874.00	-874.00	0.00
Canalizzazione Via Medoscio (Gerra)	2004	12'912.00	0.00	-12'912.00	0.00	0.00	0.00
Canalizzazione Fontanedo (Gerra)	2000	35'627.05	0.00	-26'627.05	9'000.00	-9'000.00	0.00
Canalizzazione Fontanedo (Gerra)	2004	271'336.65	0.00	-97'854.45	173'482.20	-41'482.20	132'000.00
Canalizzazione Quartiere Isola Verde (Gerra)	2006	30'989.05	0.00	0.00	30'989.05	-5'189.05	25'800.00
Canalizzazione Via Campisc (Gerra)	2006-2008	33'591.70	0.00	-25'194.60	8'397.10	-8'397.10	0.00
Canalizzazione Via Cà Bianca (Gerra)	2007	19'360.05	0.00	-18'666.70	693.35	-693.35	0.00
Progetto fognatura nucleo Agarone (Gerra)	2006	28'049.45	0.00	0.00	28'049.45	-3'949.45	24'100.00
Canalizzazione nucleo Agarone	2008	230'073.60	0.00	-230'073.60	0.00	0.00	0.00
Canalizzazioni (Cugnasco)	1989-2008	1'476'096.35	-235'739.00	-1'033'031.55	207'325.80	-207'325.80	0.00
<b>141.15 Interventi ai corsi d'acqua, arginature</b>		<b>3'455'800.60</b>	<b>-2'224'932.70</b>	<b>-221'942.50</b>	<b>1'008'925.40</b>	<b>-564'025.40</b>	<b>444'900.00</b>
Opere di arginatura Gerra Verzasca (Gerra)	1988	104'524.55	0.00	0.00	104'524.55	-74'624.55	29'900.00
Riale Conscina (Gerra)	1983	1'112'467.00	-1'042'944.80	0.00	69'522.20	-55'022.20	14'500.00
Riale del Cioss (Gerra)	1994	721'708.30	-461'276.30	0.00	260'432.00	-162'432.00	98'000.00

# COMUNE DI CUGNASCO-GERRA

## INVENTARIO DI BILANCIO AL 31.12.2008

	Anno	Costo lordo	Sussidi	Contributi	Costo Netto	Ammortamenti cumulati Alienazioni	Valore residuo
		Fr.	Fr.	Fr.	Fr.	Fr.	Fr.
Riale Sasell (Gerra)	2002	14'985.40	0.00	0.00	14'985.40	-14'985.40	0.00
Riale Cò del Proo-Larici (Gerra)	2004	8'041.80	0.00	0.00	8'041.80	-8'041.80	0.00
Arginatura Larici (Gerra)	1990	250'300.00	-186'152.00	0.00	64'148.00	-64'148.00	0.00
Danni maltempo agosto 2003, Valle (Gerra)	2003	172'607.15	0.00	0.00	172'607.15	-56'607.15	116'000.00
Canali Gerra Piano (Gerra)	1998	1'071'166.40	-534'559.60	-221'942.50	314'664.30	-128'164.30	186'500.00
<b>COSTRUZIONI EDILI</b>		<b>10'873'047.15</b>	<b>-1'369'446.95</b>	<b>-325'000.00</b>	<b>9'178'600.20</b>	<b>-5'054'500.20</b>	<b>4'124'100.00</b>
<b>143.00 Edifici amministrativi</b>		<b>3'224'426.75</b>	<b>-85'000.00</b>	<b>0.00</b>	<b>3'139'426.75</b>	<b>-1'566'226.75</b>	<b>1'573'200.00</b>
Casa comunale Gerra Verzasca (Gerra)	1991	307'541.35	0.00	0.00	307'541.35	-180'641.35	126'900.00
Casa patriziale (Cugnasco)		115'200.00	0.00	0.00	115'200.00	-87'300.00	27'900.00
Centro comunale (Cugnasco)	1998-2002	253'247.30	0.00	0.00	253'247.30	-253'247.30	0.00
Casa comunale e asilo Gerra Piano (Gerra)	1966	281'447.65	-85'000.00	0.00	196'447.65	-149'047.65	47'400.00
Mappale 1079 RFD	2007	2'014'407.00	0.00	0.00	2'014'407.00	-894'307.00	1'120'100.00
Sistemazione sede amministrativa	2007-2008	252'583.45	0.00	0.00	252'583.45	-1'683.45	250'900.00
<b>143.01 Edifici scolastici scuola elementare</b>		<b>3'008'531.45</b>	<b>-1'086'901.50</b>	<b>0.00</b>	<b>1'921'629.95</b>	<b>-1'213'329.95</b>	<b>708'300.00</b>
Centro scolastico consortile (Gerra)	1966	1'988'434.50	-999'901.50	0.00	988'533.00	-756'633.00	231'900.00
Scuola (Cugnasco)	1999	851'441.50	-87'000.00	0.00	764'441.50	-456'641.50	307'800.00
Ampl. Centro scolastico: procedura di concorso	2008	168'655.45	0.00	0.00	168'655.45	-55.45	168'600.00
<b>143.02 Edifici scolastici scuola dell'infanzia</b>		<b>1'081'461.70</b>	<b>0.00</b>	<b>-300'000.00</b>	<b>781'461.70</b>	<b>-240'761.70</b>	<b>540'700.00</b>
Scuola dell'infanzia Via alla Chiesa (Gerra)	2006	558'440.80	0.00	-300'000.00	258'440.80	-52'040.80	206'400.00
Casa comunale e materna (Cugnasco)	2002	223'020.90	0.00	0.00	223'020.90	-148'120.90	74'900.00
Scuola Infanzia - Sezione Gerra Piano (Cugnasco)	2007	300'000.00	0.00	0.00	300'000.00	-40'600.00	259'400.00
<b>143.03 Magazzini</b>		<b>394'143.15</b>	<b>0.00</b>	<b>0.00</b>	<b>394'143.15</b>	<b>-304'543.15</b>	<b>89'600.00</b>
Magazzino comunale (Cugnasco)	2005	9'266.15	0.00	0.00	9'266.15	-9'266.15	0.00
Magazzino e terreno, mappale no. 124 (Gerra)	1976	169'877.00	0.00	0.00	169'877.00	-137'377.00	32'500.00
Stalla ex Vosti e Massera (Gerra)	1984	215'000.00	0.00	0.00	215'000.00	-157'900.00	57'100.00

# COMUNE DI CUGNASCO-GERRA

## INVENTARIO DI BILANCIO AL 31.12.2008

	Anno	Costo lordo	Sussidi	Contributi	Costo Netto	Ammortamenti cumulati Alienazioni	Valore residuo
		Fr.	Fr.	Fr.	Fr.	Fr.	Fr.
<b>143.04 Altri edifici</b>		<b>203'144.05</b>	<b>-5'100.00</b>	<b>-25'000.00</b>	<b>173'044.05</b>	<b>-135'944.05</b>	<b>37'100.00</b>
Torchio Sciarana (Cugnasco)	1990	75'000.00	0.00	-20'000.00	55'000.00	-42'100.00	12'900.00
Alambicco (Cugnasco)	1988-2004	64'922.00	0.00	-5'000.00	59'922.00	-35'722.00	24'200.00
WC Larici (Gerra)	1974	17'878.25	-5'100.00	0.00	12'778.25	-12'778.25	0.00
Forno Gerra Piano	1978	11'445.50	0.00	0.00	11'445.50	-11'445.50	0.00
Autorimesse (Gerra)	1987	23'698.30	0.00	0.00	23'698.30	-23'698.30	0.00
Cabine fermate postali Gerra Verzasca	1987	10'200.00	0.00	0.00	10'200.00	-10'200.00	0.00
<b>143.05 Cimiteri e camere mortuarie</b>		<b>1'676'605.10</b>	<b>-192'445.45</b>	<b>0.00</b>	<b>1'484'159.65</b>	<b>-790'059.65</b>	<b>694'100.00</b>
Cimitero Gerra Piano (Gerra)	1988	867'540.15	-180'000.00	0.00	687'540.15	-451'540.15	236'000.00
Cimitero Gerra Verzasca (Gerra)	1990	241'958.60	-12'445.45	0.00	229'513.15	-89'013.15	140'500.00
Cimitero (Cugnasco)	1998-2004	402'815.35	0.00	0.00	402'815.35	-133'615.35	269'200.00
Camera mortuaria (Cugnasco)	1991-1992	164'291.00	0.00	0.00	164'291.00	-115'891.00	48'400.00
<b>143.06 Rifugi protezione della popolazione</b>		<b>259'148.45</b>	<b>0.00</b>	<b>0.00</b>	<b>259'148.45</b>	<b>-109'548.45</b>	<b>149'600.00</b>
Rifugio pubblico comunale (Cugnasco)	2000-2002	86'873.20	0.00	0.00	86'873.20	-36'973.20	49'900.00
Rifugio pubblico comunale (Cugnasco)	2000-2002	172'275.25	0.00	0.00	172'275.25	-72'575.25	99'700.00
<b>143.07 Orologi</b>		<b>66'235.05</b>	<b>0.00</b>	<b>0.00</b>	<b>66'235.05</b>	<b>-32'035.05</b>	<b>34'200.00</b>
Orologio Chiesa Gerra Piano (Gerra)	1994	25'673.75	0.00	0.00	25'673.75	-14'573.75	11'100.00
Orologio Gerra Verzasca (Gerra)	1999	40'561.30	0.00	0.00	40'561.30	-17'461.30	23'100.00
<b>143.08 Parchi gioco</b>		<b>959'351.45</b>	<b>0.00</b>	<b>0.00</b>	<b>959'351.45</b>	<b>-662'051.45</b>	<b>297'300.00</b>
Parco giochi Gerra Verzasca (Gerra)	1996	27'300.45	0.00	0.00	27'300.45	-14'200.45	13'100.00
Parco giochi (Cugnasco)	1988-2008	828'651.00	0.00	0.00	828'651.00	-557'251.00	271'400.00
Parco Scuola Infanzia (Cugnasco)		103'400.00	0.00	0.00	103'400.00	-90'600.00	12'800.00
<b>Mobiliario, macchine, veicoli, attrezzature</b>		<b>743'457.65</b>	<b>0.00</b>	<b>-2'500.00</b>	<b>740'957.65</b>	<b>-607'757.65</b>	<b>133'200.00</b>

# COMUNE DI CUGNASCO-GERRA

## INVENTARIO DI BILANCIO AL 31.12.2008

	Anno	Costo lordo	Sussidi	Contributi	Costo Netto	Ammortamenti cumulati Alienazioni	Valore residuo
		Fr.	Fr.	Fr.	Fr.	Fr.	Fr.
<b>146.00 Installazione e programmi informatici</b>		<b>247'012.50</b>	<b>0.00</b>	<b>0.00</b>	<b>247'012.50</b>	<b>-212'912.50</b>	<b>34'100.00</b>
Sistema informatico (Gerra)	1989	131'568.30	0.00	0.00	131'568.30	-131'568.30	0.00
Centro elettronico (Cugnasco)	1988-1995	81'331.30	0.00	0.00	81'331.30	-81'331.30	0.00
Programmi informatici sede amministrativa	2008	34'112.90	0.00	0.00	34'112.90	-12.90	34'100.00
<b>146.01 Altri apparecchi d'ufficio</b>		<b>37'661.25</b>	<b>0.00</b>	<b>0.00</b>	<b>37'661.25</b>	<b>-37'661.25</b>	<b>0.00</b>
Fotocopiatrice (Gerra)	1995	18'734.40	0.00	0.00	18'734.40	-18'734.40	0.00
Fotocopiatrice (Gerra)	2003	18'926.85	0.00	0.00	18'926.85	-18'926.85	0.00
<b>146.02 Mobili e arredamento</b>		<b>96'911.25</b>	<b>0.00</b>	<b>0.00</b>	<b>96'911.25</b>	<b>-42'711.25</b>	<b>54'200.00</b>
Uffici comunali (Gerra)	1990	32'964.00	0.00	0.00	32'964.00	-32'964.00	0.00
Mobili e arredamento (Cugnasco)	2002	9'712.80	0.00	0.00	9'712.80	-9'712.80	0.00
Mobili e arredamento sede amministrativa	2008	54'234.45	0.00	0.00	54'234.45	-34.45	54'200.00
<b>146.03 Veicoli</b>		<b>207'355.70</b>	<b>0.00</b>	<b>0.00</b>	<b>207'355.70</b>	<b>-207'355.70</b>	<b>0.00</b>
Bus Peugeot (Gerra)	1983	23'200.00	0.00	0.00	23'200.00	-23'200.00	0.00
Scuola bus (Gerra)	1996	39'776.80	0.00	0.00	39'776.80	-39'776.80	0.00
Nissan (Gerra)	1986	25'250.00	0.00	0.00	25'250.00	-25'250.00	0.00
Furgone FIAT (Gerra)	1999	53'677.90	0.00	0.00	53'677.90	-53'677.90	0.00
Trattorino multiuso (Gerra)	1986	25'510.00	0.00	0.00	25'510.00	-25'510.00	0.00
Autoveicoli (Cugnasco)	1997	39'941.00	0.00	0.00	39'941.00	-39'941.00	0.00
<b>146.04 Macchinari e installazioni</b>		<b>109'747.70</b>	<b>0.00</b>	<b>-2'500.00</b>	<b>107'247.70</b>	<b>-76'347.70</b>	<b>30'900.00</b>
Attrezzature, installazioni (Cugnasco)	1990-2007	86'701.60	0.00	-2'500.00	84'201.60	-67'301.60	16'900.00
Arredo cimitero		4'823.00	0.00	0.00	4'823.00	-4'823.00	0.00
Macchinari e installazioni sede amministrativa	2008	4'161.95	0.00	0.00	4'161.95	-4'161.95	0.00
Contentore idraulico per cimitero	2008	14'061.15	0.00	0.00	14'061.15	-61.15	14'000.00
<b>146.05 Attrezzi</b>		<b>44'769.25</b>	<b>0.00</b>	<b>0.00</b>	<b>44'769.25</b>	<b>-30'769.25</b>	<b>14'000.00</b>
Contentori rifiuti	2005-2007	44'769.25	0.00	0.00	44'769.25	-30'769.25	14'000.00

# COMUNE DI CUGNASCO-GERRA

## INVENTARIO DI BILANCIO AL 31.12.2008

	Anno	Costo lordo	Sussidi	Contributi	Costo Netto	Ammortamenti cumulati Alienazioni	Valore residuo
		Fr.	Fr.	Fr.	Fr.	Fr.	Fr.
<b>PRESTITI E PARTECIPAZIONI</b>		<b>258'000.00</b>	<b>0.00</b>	<b>0.00</b>	<b>258'000.00</b>	<b>-28'000.00</b>	<b>230'000.00</b>
<b>155.00 Azioni SES SA</b>		<b>88'000.00</b>	<b>0.00</b>	<b>0.00</b>	<b>88'000.00</b>	<b>-28'000.00</b>	<b>60'000.00</b>
Azioni SES (Cugnasco)	1997	33'000.00	0.00	0.00	33'000.00	-10'500.00	22'500.00
Azioni SES (Gerra)	1997	55'000.00	0.00	0.00	55'000.00	-17'500.00	37'500.00
<b>155.01 Azioni Centro Balneare Regionale SA (CBR)</b>		<b>170'000.00</b>	<b>0.00</b>	<b>0.00</b>	<b>170'000.00</b>	<b>0.00</b>	<b>170'000.00</b>
Azioni Centro balneare regionale (CBR)	2003	170'000.00	0.00	0.00	170'000.00	0.00	170'000.00
<b>CONTRIBUTI PER INVESTIMENTI</b>		<b>3'015'585.20</b>	<b>0.00</b>	<b>-442'136.95</b>	<b>2'573'448.25</b>	<b>-1'831'848.25</b>	<b>741'600.00</b>
<b>161.00 Cantone</b>		<b>847'500.00</b>	<b>0.00</b>	<b>0.00</b>	<b>847'500.00</b>	<b>-584'800.00</b>	<b>262'700.00</b>
Marciapiede strada cantonale (Cugnasco)	1995-1999	710'000.00	0.00	0.00	710'000.00	-488'600.00	221'400.00
Strada cantonale Locarno-Bellinzona (Gerra)	1998	110'000.00	0.00	0.00	110'000.00	-68'700.00	41'300.00
Ponte Riarena Strada cantonale (Gerra)	1983	27'500.00	0.00	0.00	27'500.00	-27'500.00	0.00
<b>162.00 Comuni e consorzi comunali</b>		<b>2'016'693.20</b>	<b>0.00</b>	<b>-442'136.95</b>	<b>1'574'556.25</b>	<b>-1'138'856.25</b>	<b>435'700.00</b>
Strada RT Mitala	1978	10'000.00	0.00	0.00	10'000.00	-10'000.00	0.00
Strada Via Roccolo (Ronco Scilla-Insedina) (Gerra)	1994	15'000.00	0.00	0.00	15'000.00	-15'000.00	0.00
CDL (Gerra)	1983	253'088.90	0.00	-216'602.00	36'486.90	-36'486.90	0.00
Consorzio RT collina (Gerra)	1992	500'000.00	0.00	-16'000.00	484'000.00	-387'800.00	96'200.00
Consorzio RT Gerra Valle (Gerra)	2001	258'158.25	0.00	0.00	258'158.25	-119'058.25	139'100.00
Consorzio Pci (Gerra)	1995	67'829.70	0.00	-56'125.15	11'704.55	-11'704.55	0.00
Parco giochi Gerra Piano (Gerra)	1974	10'000.00	0.00	0.00	10'000.00	-10'000.00	0.00
Contributi canali Gerra Piano	2005	56'287.20	0.00	0.00	56'287.20	-15'387.20	40'900.00
Archivio Circolo Verzasca (Gerra)	1990	10'343.00	0.00	0.00	10'343.00	-10'343.00	0.00
Restauri Chiesa Sacro Cuore Gerra Piano (Gerra)	1994	20'000.00	0.00	0.00	20'000.00	-20'000.00	0.00
Contributi al Consorzio RT (Cugnasco)	2004-2008	368'260.00	0.00	-109'260.80	258'999.20	-222'499.20	36'500.00
Contributi al Consorzio CDL (Cugnasco)	1991-1992	180'197.00	0.00	0.00	180'197.00	-156'797.00	23'400.00

# COMUNE DI CUGNASCO-GERRA

## INVENTARIO DI BILANCIO AL 31.12.2008

	Anno	Costo lordo	Sussidi	Contributi	Costo Netto	Ammortamenti cumulati Alienazioni	Valore residuo
		Fr.	Fr.	Fr.	Fr.	Fr.	Fr.
Contributi alla Parrocchia (Cugnasco)	1988-1998	100'000.00	0.00	0.00	100'000.00	-80'200.00	19'800.00
Contributi Consorzio Pci (Cugnasco)	1993-2005	61'965.85	0.00	-44'149.00	17'816.85	-17'816.85	0.00
Contributi Beata Vergine delle Grazie (Cugnasco)	2000	40'000.00	0.00	0.00	40'000.00	-24'700.00	15'300.00
Opere stradali PTLVM	2007-2008	27'780.00	0.00	0.00	27'780.00	-980.00	26'800.00
Contributi costruzione canalizzazione	2008	37'783.30	0.00	0.00	37'783.30	-83.30	37'700.00
<b>165.00 Istituzioni private</b>		<b>151'392.00</b>	<b>0.00</b>	<b>0.00</b>	<b>151'392.00</b>	<b>-108'192.00</b>	<b>43'200.00</b>
Messa in cavo rete BT Gerra Piano	2007	14'279.00	0.00	0.00	14'279.00	-2'879.00	11'400.00
AS Riarena (Gerra)	1980	70'024.00	0.00	0.00	70'024.00	-53'824.00	16'200.00
Stazione FFS Riazino-Cugnasco (Gerra)	1987	2'665.00	0.00	0.00	2'665.00	-2'665.00	0.00
Studio medico Lavertezzo (Gerra)	1995	4'000.00	0.00	0.00	4'000.00	-4'000.00	0.00
Infrastrutture sportive (Cugnasco)	1991-2001	60'424.00	0.00	0.00	60'424.00	-44'824.00	15'600.00
<b>ALTRE SPESE ATTIVATE</b>		<b>3'743'456.85</b>	<b>-1'867'741.95</b>	<b>-393'749.65</b>	<b>1'481'965.25</b>	<b>-1'285'465.25</b>	<b>196'500.00</b>
<b>171.00 Uscite di pianificazione</b>		<b>441'098.85</b>	<b>-63'272.55</b>	<b>0.00</b>	<b>377'826.30</b>	<b>-367'326.30</b>	<b>10'500.00</b>
Piano particolareggiato Gerra Piano	1989	66'340.80	0.00	0.00	66'340.80	-66'340.80	0.00
Piano regolatore (Gerra)	1989	53'947.45	0.00	0.00	53'947.45	-43'447.45	10'500.00
Inventario rustici (Gerra)	1992	35'430.40	-7'074.00	0.00	28'356.40	-28'356.40	0.00
Piano catasto impianti (Gerra)	2005	12'086.00	0.00	0.00	12'086.00	-12'086.00	0.00
Inventario edifici fuori zona edificabile (Cugnasco)	1994-2004	106'895.35	-56'198.55	0.00	50'696.80	-50'696.80	0.00
Studio destinazione aree comunali (Cugnasco)	1995	20'000.00	0.00	0.00	20'000.00	-20'000.00	0.00
Piano segnaletica (Cugnasco)	1999-2002	11'166.75	0.00	0.00	11'166.75	-11'166.75	0.00
Piano viario (Cugnasco)	2000	16'125.00	0.00	0.00	16'125.00	-16'125.00	0.00
Segnaletica stradale (Cugnasco)	2003	29'841.65	0.00	0.00	29'841.65	-29'841.65	0.00
Piano componenti naturalistiche (Cugnasco)	2003-2004	22'380.80	0.00	0.00	22'380.80	-22'380.80	0.00
Piano del paesaggio (Cugnasco)	2004	33'557.50	0.00	0.00	33'557.50	-33'557.50	0.00
Riqualifica nucleo (Cugnasco)	2005-2006	22'427.50	0.00	0.00	22'427.50	-22'427.50	0.00
Perimetro casa comunale (Cugnasco)	2006	10'899.65	0.00	0.00	10'899.65	-10'899.65	0.00

# COMUNE DI CUGNASCO-GERRA

## INVENTARIO DI BILANCIO AL 31.12.2008

	Anno	Costo lordo	Sussidi	Contributi	Costo Netto	Ammortamenti cumulati Alienazioni	Valore residuo
		Fr.	Fr.	Fr.	Fr.	Fr.	Fr.
<b>179.00 Altre uscite attivate</b>		<b>3'302'358.00</b>	<b>-1'804'469.40</b>	<b>-393'749.65</b>	<b>1'104'138.95</b>	<b>-918'138.95</b>	<b>186'000.00</b>
Mappa catastale (Cugnasco)	1993-2001	1'492'828.80	-1'140'242.50	-12'207.30	340'379.00	-323'579.00	16'800.00
Riordino numerico e digitalizz. VM (Cugnasco)	2003-2008	152'543.00	-116'380.00	0.00	36'163.00	-18'563.00	17'600.00
Toponomastica (Cugnasco)	2003-2004	28'854.95	0.00	0.00	28'854.95	-28'854.95	0.00
PGS (Cugnasco)	2003-2008	345'299.25	0.00	-310'303.55	34'995.70	-34'995.70	0.00
Ampliamento cimitero - concorso d'idee (Cugnasco)	2002	9'000.00	0.00	0.00	9'000.00	-9'000.00	0.00
Emissione contributi costruz.canaliz.(Cugnasco)	2002-2007	29'370.95	0.00	0.00	29'370.95	-19'270.95	10'100.00
Mappa collina	1982	31'553.25	0.00	0.00	31'553.25	-31'553.25	0.00
Mappa Valle	1985	114'927.00	0.00	0.00	114'927.00	-114'927.00	0.00
Misurazione catastale definitiva collina	1999	348'690.00	-149'867.05	0.00	198'822.95	-177'522.95	21'300.00
Misurazione catastale definitiva Valle	2003	470'965.20	-370'077.90	0.00	100'887.30	-56'787.30	44'100.00
RFD Collina	2002	82'939.00	0.00	-56'148.80	26'790.20	-26'790.20	0.00
RFD Gerra Verzasca	2007-2008	69'754.85	-27'901.95	-15'090.00	26'762.90	-8'462.90	18'300.00
Progetto SI Via alla Chiesa (abbandonato)	2006	56800.00	0.00	0.00	56'800.00	-19'700.00	37'100.00
Progetto nuovo Centro sportivo Al Porto	1988	3'500.75	0.00	0.00	3'500.75	-3'500.75	0.00
Progetto magazzino Gerra Verzasca	1992	7'500.00	0.00	0.00	7'500.00	-7'500.00	0.00
Progetti strade e fognature	1988	28'300.00	0.00	0.00	28'300.00	-28'300.00	0.00
Numerazione vie e sentieri	2007	29'531.00	0.00	0.00	29'531.00	-8'831.00	20'700.00
<b>B - BENI AMMINISTRATIVI</b>		<b>41'497'673.80</b>	<b>-8'672'356.30</b>	<b>-6'510'532.55</b>	<b>26'314'784.95</b>	<b>-16'775'248.70</b>	<b>9'788'900.00</b>

# COMUNE DI CUGNASCO-GERRA

## TABELLA CONTROLLO CREDITI INVESTIMENTO - CONSUNTIVO 2008

	Denominazione	Risoluzione di credito Data/Organo	Scadenza	Credito Fr.	Utilizzato 2008 Fr.	Totale utilizzato Fr.	Sorpasso / minor uscita Fr.	Disponibile Fr.	Stato di avanzamento
1	Consorzio Pci	Addebito dal Cantone		10'316.60	0.00	10'316.60	0.00	0.00	addebiti dal Cantone per istruzione militi Pci
2	Ampliamento centro scolastico: procedura di concorso	01.10.2007 15.10.2007	31.12.2008	140'000.00	168'655.45	168'655.45	0.00	-28'655.45	manca una fattura - credito superato
3	Premunizione sassi Pè di Mott-Riazzino	09.01.2008	31.12.2008	189'100.00	146'304.35	146'304.35	-42'795.65	terminato	chiusura investimento
4	Fognatura nucleo Agarone	09.01.2008	30.06.2009	664'892.45	230'073.60	230'073.60	0.00	434'818.85	in corso
5	Sistemazione strada nucleo Agarone	09.01.2008	30.06.2009	80'000.00	6'049.80	6'049.80	0.00	73'950.20	in corso
6	Allargamento e sistemazione "Via Collina"	22.05.2006	31.12.2007	577'987.00	49'301.30	406'846.70	0.00	171'140.30	credito complessivo Fr. 642'000.- - minor uscita - gli investimenti saranno chiusi dopo l'emissione dei contributi di miglioria
7	Rifacimento tratto canalizzazione "Via Collina"	22.05.2006	31.12.2007	64'013.00	6'938.20	53'912.55	0.00	10'100.45	credito complessivo Fr. 713'380.- - minor uscita - gli investimenti saranno chiusi dopo l'emissione dei contributi di miglioria e l'incasso dei sussidi TI
8	Sistemazione e moderazione "Via Mondelle"	22.05.2006	31.12.2007	554'357.00	381'923.55	485'798.75	0.00	68'558.25	credito complessivo Fr. 713'380.- - minor uscita - gli investimenti saranno chiusi dopo l'emissione dei contributi di miglioria e l'incasso dei sussidi TI
9	Eliminazione acque chiare "Via Mondelle"	22.05.2006	31.12.2007	159'023.00	115'149.55	185'149.55	0.00	-26'126.55	chiusura investimento
10	Realizzazione-potenziamento piazze raccolta rifiuti	08.06.2006	30.06.2007	35'000.00	0.00	4'731.50	-30'268.50	terminato	chiusura investimento
11	Piazza del Tiglio: sistemazione	01.10.2007	31.12.2008	140'000.00	133'853.05	138'853.05	-1'146.95	terminato	chiusura investimento
12	Sede amministrativa Cugnasco-Gerra: sistemazione	23.10.2007	30.06.2008	225'000.00	240'717.65	252'583.45	27'583.45	terminato	chiusura investimento - credito complessivo di Fr. 330'000.- superato - richiesta credito suppletorio
13	Sede amministrativa Cugnasco-Gerra: arredo e app.	23.10.2007	30.06.2008	105'000.00	92'509.30	111'037.80	6'037.80	terminato	chiusura investimento
14	Acquisto contenitori per rifiuti riciclabili	08.06.2006	30.06.2007	25'000.00	0.00	7'073.95	-17'926.05	terminato	chiusura investimento
15	Contributo convenzionale alla Parrocchia di Cugnasco	20.10.2008	31.12.2009	27'000.00	27'000.00	712'000.00	0.00	0.00	scadenza convenzione: 31.12.2009
16	Opere stradali PTLVM (Cugnasco-Gerra)	20.10.2008		212'490.00	23'100.00	27'780.00	0.00	184'710.00	in corso - addebiti dal Cantone per finanziamento opere PTLVM
17	Allestimento PGS Cugnasco	10.06.2002	30.06.2003	295'000.00	310'303.55	345'299.25	50'299.25	terminato	chiusura investimento - credito superato - richiesta credito suppletorio
18	Digitalizzazione vecchia mappa Cugnasco	07.06.2004	30.06.2005	160'000.00	15'064.00	130'543.00	0.00	29'457.00	in corso - si prevede un sorpasso di circa Fr. 18'000.-
19	Introduzione RFD zona Monti di Cugnasco	20.10.2008	31.12.2009	45'000.00	0.00	0.00	0.00	45'000.00	in corso
20	Ampliamento centro scolastico: progettazione	19.02.2009	31.12.2009	410'000.00	0.00	0.00	0.00	410'000.00	in corso - eseguite delibere
21	Rifacimento ponticello stradale sul ruscello Camarino	09.06.2009	30.06.2010	195'000.00	0.00	0.00	0.00	195'000.00	opera non ancora iniziata



**COMUNE DI CUGNASCO-GERRA****TABELLA CONTROLLO CREDITI INVESTIMENTO - CONSUNTIVO 2008**

	Denominazione	Risoluzione di credito Data/Organo	Scadenza	Credito Fr.	Utilizzato 2008 Fr.	Totale utilizzato Fr.	Sorpasso / minor uscita Fr.	Disponibile Fr.	Stato di avanzamento
22	Compensazione finanziaria a favore del CDV	09.06.2009	31.12.2012	281'273.80	0.00	0.00	0.00	281'273.80	nulla da segnalare - vedi MM 16-2009
				<b>4'595'452.85</b>	<b>1'946'943.35</b>	<b>3'423'009.35</b>	<b>-8'216.65</b>	<b>1'849'226.85</b>	

1) Il contributo ha carattere annuale ed il suo versamento viene esaminato con i conti preventivi.

**COMUNE DI CUGNASCO-GERRA**
**TABELLA CONTROLLO CREDITI INVESTIMENTO DI COMPETENZA DEL MUNICIPIO - CONSUNTIVO 2008**

(Delega di competenze secondo gli articoli 8 cpv. 1 lett. r) e 26a cpv. 1 del Regolamento organico del Comune di Cugnasco-Gerra)

	Denominazione	Data Risoluzione	Credito	Utilizzato	Totale utilizzato	Sorpasso / minor uscita	Disponibile	Stato di avanzamento
			Fr.	2008 Fr.	Fr.	Fr.	Fr.	
1	Varianti e aggiornamento PR Gerra Piano	24.09.2001	25'000.00	0.00	17'432.70	0.00	7'567.30	in corso
2	Rete idranti	10.06.2002	49'997.40	12'731.05	49'997.40	0.00	0.00	nulla da segnalare
3	Rettifica fondiaria Via Ciosett	06.10.2003	9'000.00	0.00	5'718.45	0.00	3'281.55	in corso
4	Progetto sottostrutture Agarone	18.04.2006	28'049.45	0.00	28'049.45	0.00	terminato	chiusura investimento
5	Spostamento fognatura Cà Bianca	25.09.2006	30'000.00	0.00	19'360.05	-10'639.95	terminato	chiusura investimento
6	Spostamento fognatura Via Campisc	28.11.2006	30'000.00	3'962.40	33'591.70	3'591.70	terminato	chiusura investimento - Fr. 30'000.-- superati - richiesta credito
7	Sistemazione viaria Gerra Piano	08.01.2007	12'000.00	10'230.00	10'230.00	0.00	1'770.00	in corso
8	Correzione Via Cà Bianca	04.06.2007	13'500.00	8'372.85	8'372.85	-5'127.15	terminato	chiusura investimento
9	Rifacimento muro Sentee Cà Bianca	11.06.2007	27'986.95	0.00	27'986.95	0.00	terminato	chiusura investimento
10	Lampade illuminazione pubblica Gerra Piano	05.11.2007	28'000.00	26'933.90	26'933.90	-1'066.10	terminato	chiusura investimento
11	Riordino numerico vecchia mappa Cugnasco	20.07.2009	22'000.00	0.00	22'000.00	0.00	terminato	chiusura investimento
12	Piano del paesaggio Cugnasco			0.00	33'557.50	33'557.50	terminato	chiusura investimento - Fr. 30'000.-- superati - richiesta credito
13	Contenitore idraulico per cimitero Cugnasco	28.01.2008	14'061.15	14'061.15	14'061.15	0.00	terminato	chiusura investimento
14	Rettifica confine Via Sciarana	20.07.2009	11'700.00	11'700.00	11'700.00	0.00	terminato	chiusura investimento
15	Sistemazione strada in zona "Croce"	15.09.2008	20'022.20	18'537.60	18'537.60	-1'484.60	terminato	chiusura investimento
16	Risanamento colata detriti a Riazzino	29.09.2008	20'000.00	11'074.00	11'074.00	-8'926.00	terminato	chiusura investimento
17	Indennizzi danni sost. canalizz. Via Agarone			35'181.45	35'181.45	35'181.45	terminato	chiusura investimento - Fr. 30'000.-- superati - richiesta credito
18	Premunizione caduta sassi Massarescio		30'000.00	28'198.20	28'198.20	0.00	1'801.80	in corso - mancano ancora alcuni interventi - si renderà necessario richiedere il credito
19	Contributi costruzione canalizzazioni (Cugnasco)			37'783.30	37'783.30	37'783.30	terminato	chiusura investimento - Fr. 30'000.-- superati - richiesta credito
20	Spostamento fognatura a Piandesso	23.03.2009	16'000.00	0.00	0.00	0.00	16'000.00	opera non ancora iniziata
			387'317.15	218'765.90	439'766.65	82'870.15	30'420.65	

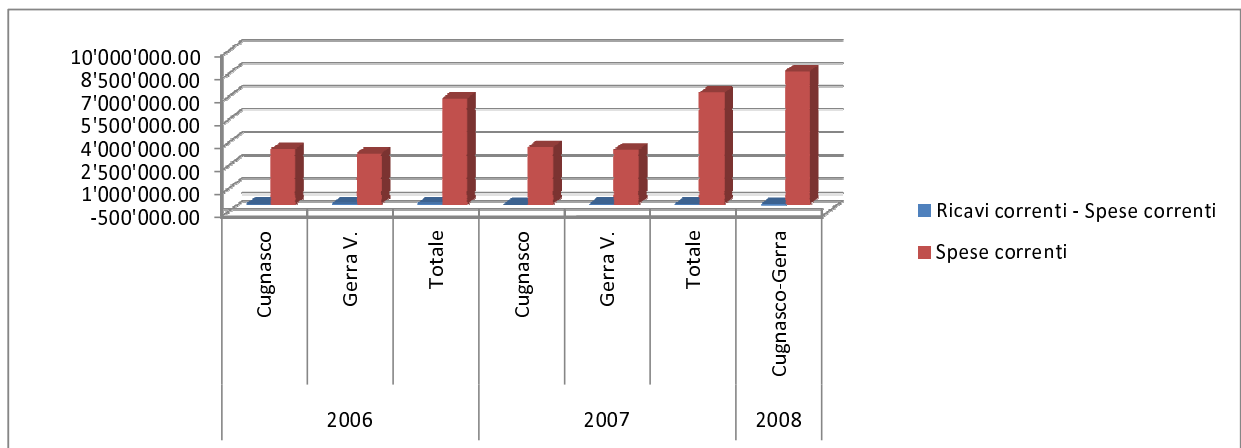
**COMUNE DI CUGNASCO-GERRA****SITUAZIONE DEBITI A MEDIA/LUNGA SCADENZA****ESERCIZIO: 2008**

<b>Istituto bancario Creditore</b>	<b>Tasso %</b>	<b>Durata</b>	<b>Interessi 2008 Fr.</b>	<b>Debito alla fine dell'anno precedente Fr.</b>	<b>Ammortamento Fr.</b>	<b>Altri rimborsi Fr.</b>	<b>Aumento prestiti Fr.</b>	<b>Debito alla fine della gestione Fr.</b>
UBS SA 246-430.690.90N	2.69	2005-2010	9'571.90	350'000.00	50'000.00	0.00	0.00	300'000.00
UBS SA 246-430.690.90K	3.45	2007-2012	14'904.00	440'000.00	60'000.00	0.00	0.00	380'000.00
UBS SA 246-430690Q 0006	2.70	2003-2008	12'093.00	480'000.00	40'000.00	440'000.00	0.00	0.00
UBS SA 246-430690.90D 0009	3.12	2006-2011	15'696.20	510'000.00	60'000.00	0.00	0.00	450'000.00
UBS SA 234-437709.90D	2.50	2005-2010	6'069.40	0.00	25'000.00	0.00	475'000.00	450'000.00
Banca Raiffeisen, 1117.40	2.27	2003-2008	3'985.15	500'000.00	0.00	500'000.00	0.00	0.00
Banca Raiffeisen, 10499.22 (ex 1117.16)	2.56	2004-2009	8'640.00	350'000.00	50'000.00	0.00	0.00	300'000.00
Banca Raiffeisen, 1054.23	3.20	2004-2008	84'864.00	2'652'000.00	0.00	2'652'000.00	0.00	0.00
Banca Raiffeisen, 10499.12 (ex 1117.47)	3.10	2007-2012	10'850.00	360'000.00	40'000.00	0.00	0.00	320'000.00
Banca Raiffeisen, 10499.81 (ex 1117.37)	3.20	2007-2012	4'080.00	0.00	25'000.00	0.00	225'000.00	200'000.00
Postfinance	3.16	2008-2013	30'722.20	0.00	0.00	0.00	1'000'000.00	1'000'000.00
Banca Stato Cantone Ticino	2.18	2008-2014	0.00	0.00	0.00	0.00	5'000'000.00	5'000'000.00
LIM CH 1987	0	1987-2011	0.00	24'000.00	6'000.00	0.00	0.00	18'000.00
LIM TI 1987	0	1987-2011	0.00	13'000.00	3'500.00	0.00	0.00	9'500.00
LIM CH 1991	0	1991-2009	0.00	23'500.00	11'700.00	0.00	0.00	11'800.00
LIM TI 1991	0	1991-2010	0.00	34'000.00	11'000.00	0.00	0.00	23'000.00
LIM CH 1994	0	1994-2011	0.00	7'400.00	1'900.00	0.00	0.00	5'500.00
LIM TI 1994	0	1994-2012	0.00	9'300.00	1'900.00	0.00	0.00	7'400.00
LIM CH 1997	0	1997-2014	0.00	12'200.00	1'800.00	0.00	0.00	10'400.00
LIM TI 1997	0	1997-2015	0.00	15'000.00	1'700.00	0.00	0.00	13'300.00
			<b>201'475.85</b>	<b>5'780'400.00</b>	<b>389'500.00</b>	<b>3'592'000.00</b>	<b>6'700'000.00</b>	<b>8'498'900.00</b>

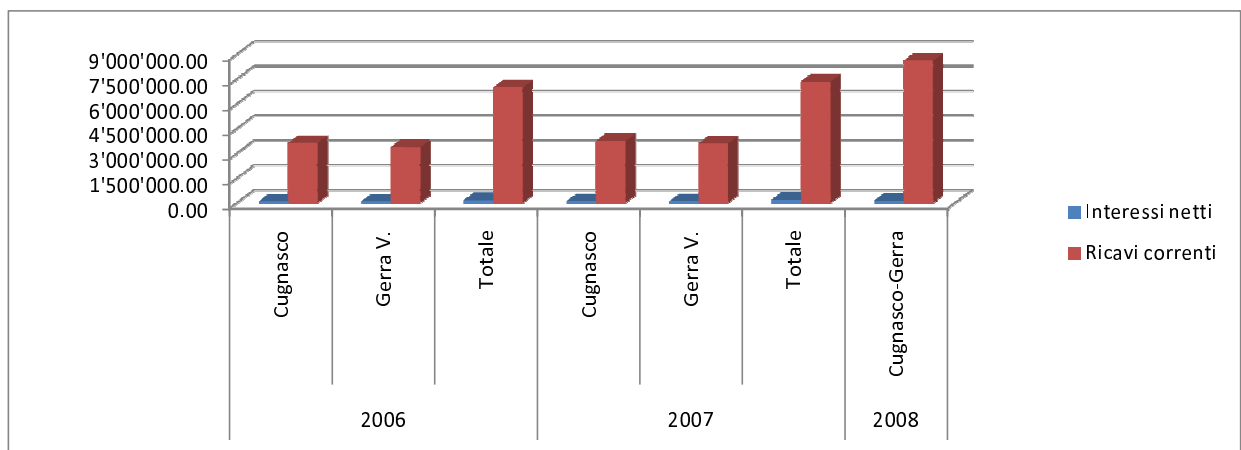
# COMUNE DI CUGNASCO-GERRA

## Indicatori finanziari - Consuntivo 2008

COPERTURA DELLE SPESE CORRENTI: disavanzo moderato							
	2006			2007			2008
	Cugnasco	Gerra V.	Totale	Cugnasco	Gerra V.	Totale	Cugnasco-Gerra
Ricavi correnti - Spese correnti	17'370.65	57'096.07	74'466.72	-3'583.09	32'932.35	29'349.26	-87'796.94
Spese correnti	3'595'136.00	3'316'794.03	6'911'930.03	3'724'144.59	3'559'974.02	7'284'118.61	8'678'530.42
<b>Copertura delle spese correnti</b>	<b>0.48%</b>	<b>1.72%</b>	<b>1.08%</b>	<b>-0.10%</b>	<b>0.93%</b>	<b>0.40%</b>	<b>-1.01%</b>



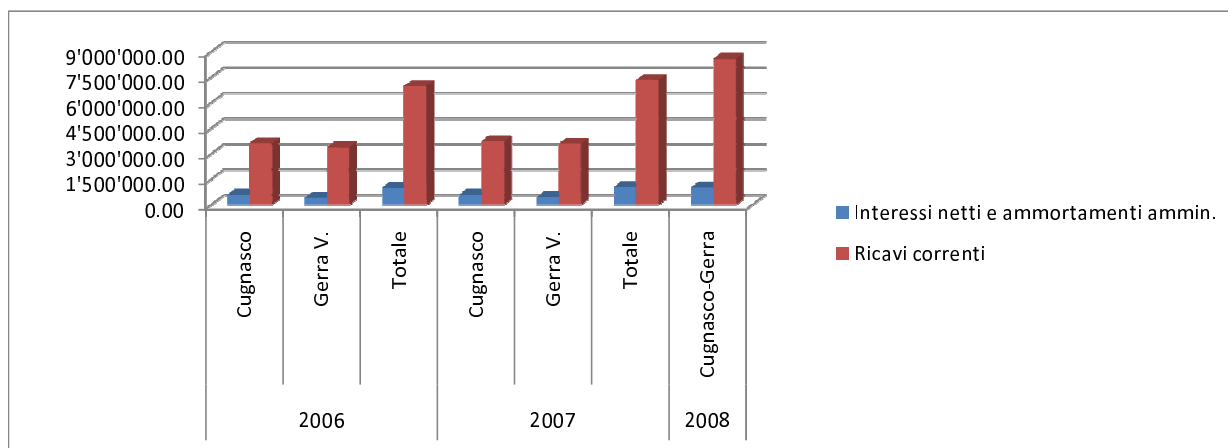
QUOTA DEGLI INTERESSI: debole							
	2006			2007			2008
	Cugnasco	Gerra V.	Totale	Cugnasco	Gerra V.	Totale	Cugnasco-Gerra
Interessi netti	79'272.90	83'695.80	162'968.70	95'762.05	91'045.65	186'807.70	130'423.85
Ricavi correnti	3'612'506.25	3'373'890.10	6'986'396.35	3'745'561.50	3'592'906.37	7'338'467.87	8'590'733.48
<b>Quota degli interessi</b>	<b>2.19%</b>	<b>2.48%</b>	<b>2.33%</b>	<b>2.56%</b>	<b>2.53%</b>	<b>2.55%</b>	<b>1.52%</b>



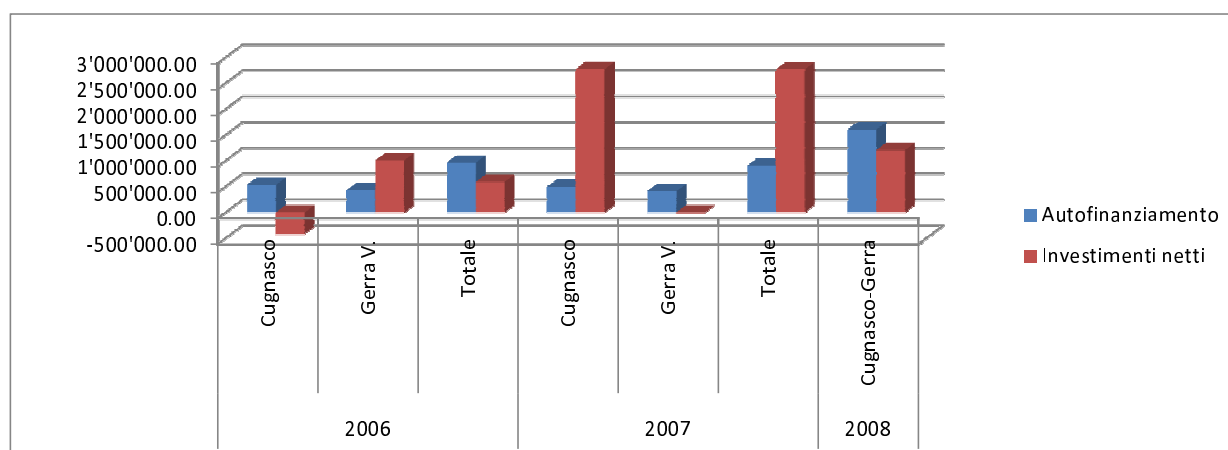
# COMUNE DI CUGNASCO-GERRA

## Indicatori finanziari - Consuntivo 2008

QUOTA DEGLI ONERI FINANZIARI: sopportabile							
	2006			2007			2008
	Cugnasco	Gerra V.	Totale	Cugnasco	Gerra V.	Totale	Cugnasco-Gerra
Interessi netti e ammortamenti ammin.	592'571.90	398'536.80	991'108.70	594'662.05	449'296.65	1'043'958.70	1'019'183.95
Ricavi correnti	3'612'506.25	3'373'890.10	6'986'396.35	3'745'561.50	3'592'906.37	7'338'467.87	8'590'733.48
<b>Quota degli oneri finanziari</b>	<b>16.40%</b>	<b>11.81%</b>	<b>14.19%</b>	<b>15.88%</b>	<b>12.51%</b>	<b>14.23%</b>	<b>11.86%</b>



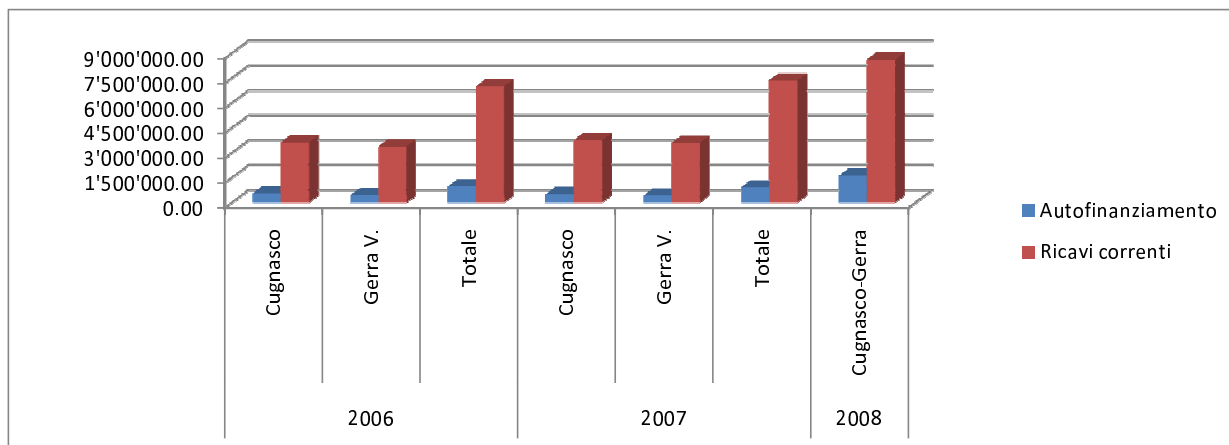
GRADO DI AUTOFINANZIAMENTO: buono							
	2006			2007			2008
	Cugnasco	Gerra V.	Totale	Cugnasco	Gerra V.	Totale	Cugnasco-Gerra
Autofinanziamento	530'669.65	429'617.17	960'286.82	495'316.91	407'003.95	902'320.86	1'602'481.11
Investimenti netti	-416'266.60	1'005'221.10	588'954.50	2'774'625.30	-6'368.40	2'768'256.90	1'203'872.85
<b>Grado di autofinanziamento</b>	<b>-127.48%</b>	<b>42.74%</b>	<b>163.05%</b>	<b>17.85%</b>	<b>-6390.99%</b>	<b>32.60%</b>	<b>133.11%</b>



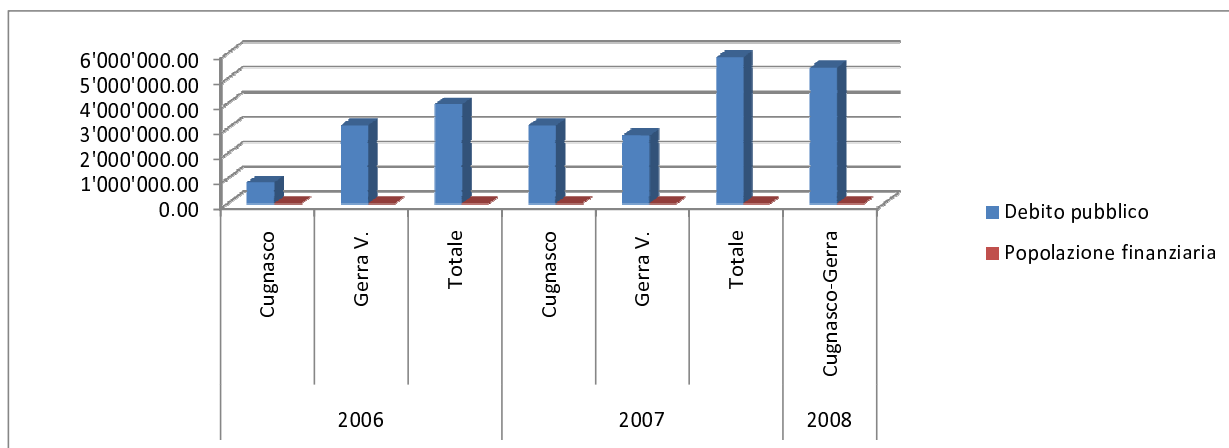
# COMUNE DI CUGNASCO-GERRA

## Indicatori finanziari - Consuntivo 2008

CAPACITA' DI AUTOFINANZIAMENTO: buona							
	2006			2007			2008
	Cugnasco	Gerra V.	Totale	Cugnasco	Gerra V.	Totale	Cugnasco-Gerra
Autofinanziamento	530'669.65	429'617.17	960'286.82	495'316.91	407'003.95	902'320.86	1'602'481.11
Ricavi correnti	3'612'506.65	3'373'890.10	6'986'396.75	3'745'561.50	3'592'906.37	7'338'467.87	8'590'733.48
<b>Capacità di autofinanziamento</b>	<b>14.69%</b>	<b>12.73%</b>	<b>13.75%</b>	<b>13.22%</b>	<b>11.33%</b>	<b>12.30%</b>	<b>18.65%</b>



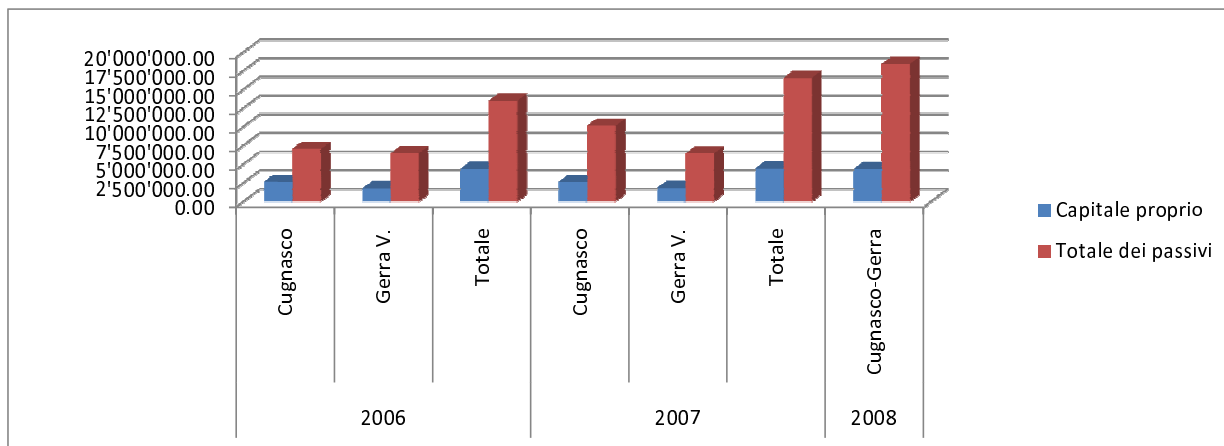
DEBITO PUBBLICO PRO-CAPITE: medio							
	2006			2007			2008
	Cugnasco	Gerra V.	Totale	Cugnasco	Gerra V.	Totale	Cugnasco-Gerra
Debito pubblico	844'259.00	3'125'414.52	3'969'673.52	3'123'567.39	2'712'042.00	5'835'609.39	5'434'824.30
Popolazione finanziaria	1'252	1'287	2'539	1'316	1'331	2'647	2'678
<b>Debito pubblico pro-capite</b>	<b>674.33</b>	<b>2'428.45</b>	<b>1'563.48</b>	<b>2'373.53</b>	<b>2'037.60</b>	<b>2'204.61</b>	<b>2'029.43</b>



# COMUNE DI CUGNASCO-GERRA

## Indicatori finanziari - Consuntivo 2008

QUOTA DI CAPITALE PROPRIO: buona							
	2006			2007			2008
	Cugnasco	Gerra V.	Totale	Cugnasco	Gerra V.	Totale	Cugnasco-Gerra
Capitale proprio	2'636'437.90	1'769'085.48	4'405'523.38	2'632'854.81	1'802'017.83	4'434'872.64	4'354'075.70
Totale dei passivi	7'033'023.10	6'435'243.08	13'468'266.18	10'134'578.50	6'407'071.35	16'541'649.85	18'431'451.35
<b>Quota di capitale proprio</b>	<b>37.49%</b>	<b>27.49%</b>	<b>32.71%</b>	<b>25.98%</b>	<b>28.13%</b>	<b>26.81%</b>	<b>23.62%</b>



**Conto dei Flussi riferito ai mezzi liquidi**  
**Anno: 2008**

CUGNASCO-GERRA	
Data	01-09-2009
Pagina	1 / 2

**ORIGINE DEI MEZZI LIQUIDI** **10'960'340.97**

**Mezzi liquidi originati dall'autofinanziamento**

Disavanzo di esercizio	-87'796.94	
Ammortamenti amministrativi	1'690'278.05	
<b>Autofinanziamento (secondo la definizione art. 161 cpv. 2 LOC)</b>		<b>1'602'481.11</b>

**Mezzi liquidi originati dalla diminuzione dei beni patrimoniali** **710'188.70**

Diminuzione dei beni patrimoniali	590'760.00
Diminuzione transitori attivi	119'428.70

**Mezzi liquidi originati dall' aumento del capitale di terzi** **7'685'834.76**

Aumento debiti a medio e lungo termine	6'700'000.00
Aumento transitori passivi	85'349.75
Aumento finanziamenti speciali	49'368.75
Aumento degli impegni correnti	851'116.26

**Mezzi liquidi affluiti come entrate per investimenti** **961'836.40**

**IMPIEGO DEI MEZZI LIQUIDI** **9'787'871.09**

**Mezzi liquidi impiegati in aumento dei beni patrimoniali** **1'799'361.54**

Aumento dei crediti	1'787'761.54
Aumento dei beni patrimoniali	11'600.00

**Mezzi liquidi impiegati per rimborsare capitale di terzi** **5'822'800.30**

Diminuzione debiti a medio-lungo termine	3'981'500.00
Diminuzione debiti a breve termine	1'159'691.55
Diminuzione degli accantonamenti	681'608.75

**Mezzi liquidi impiegati quali uscite di investimenti** **2'165'709.25**

**AUMENTO DEI MEZZI LIQUIDI** **1'172'469.88**

<b>Mezzi liquidi iniziali (01.01)</b>	<b>1'063'845.17</b>
<b>Mezzi liquidi finali (31.12)</b>	<b>2'236'315.05</b>



**Conto dei Flussi riferito ai mezzi liquidi**  
**Anno: 2008**

<b>CUGNASCO-GERRA</b>	
Data	01-09-2009
Pagina	2 / 2

**VARIAZIONE DEBITO PUBBLICO      2008 / 2007**

	<b>Situazione fine 2008</b>	<b>Situazione fine 2007</b>	<b>Variazione</b>
<b>Debiti</b>			
20 Impegni correnti	1'622'008.84	770'892.58	851'116.26
21 Debiti a breve termine	869'517.31	2'029'208.86	-1'159'691.55
22 Debiti a medio e lungo termine	8'498'900.00	5'780'400.00	2'718'500.00
24 Accantonamenti	1'242'696.45	1'924'305.20	-681'608.75
25 Transitori passivi	347'160.25	261'810.50	85'349.75
28 Impegni verso finanziamenti speciali	1'497'092.80	1'447'724.05	49'368.75
<b>Totale Debiti</b>	<b>14'077'375.65</b>	<b>12'214'341.19</b>	<b>1'863'034.46</b>

<b>Beni patrimoniali</b>			
10 Liquidità	2'236'315.05	1'063'845.17	1'172'469.88
11 Crediti	6'237'273.05	4'449'511.51	1'787'761.54
12 Investimenti in beni patrimoniali	125'138.00	704'298.00	-579'160.00
13 Transitori attivi	43'825.25	163'253.95	-119'428.70
<b>Totale beni patrimoniali</b>	<b>8'642'551.35</b>	<b>6'380'908.63</b>	<b>2'261'642.72</b>

<b>Debito pubblico netto</b>	<b>5'434'824.30</b>	<b>5'833'432.56</b>	<b>-398'608.26</b>
------------------------------	---------------------	---------------------	--------------------

**Movimenti e saldi iniziali e finali dei conti di bilancio**  
**Anno: 2008**

CUGNASCO-GERRA	
Data	01-09-2009
Pagina	1 / 1
Giornale	

Gruppi Contabili	Saldi iniziali		Movimenti nell'anno			Saldi finali al 31/12	
	ATTIVO	PASSIVO	DARE	AVERE	SALDO	ATTIVO	PASSIVO
10 Liquidità	1'063'845.17		23'537'791.74	22'365'321.86	1'172'469.88	2'236'315.05	
11 Crediti	4'449'511.51		10'118'508.78	8'330'747.24	1'787'761.54	6'237'273.05	
12 Investimenti in beni patrimoniali	704'298.00		11'600.00	590'760.00	-579'160.00	125'138.00	
13 Transitori attivi	163'253.95		528'075.25	647'503.95	-119'428.70	43'825.25	
14 Investimenti in beni amministrativi	8'835'058.40		1'779'458.40	1'993'716.80	-214'258.40	8'620'800.00	
15 Prestiti e partecipazioni	238'000.00		0.00	8'000.00	-8'000.00	230'000.00	
16 Contributi per investimenti	882'880.00		60'883.30	202'163.30	-141'280.00	741'600.00	
17 Altre uscite attivate	319'366.80		325'367.55	448'234.35	-122'866.80	196'500.00	
18 Anticipi e finanziamenti speciali	0.00		0.00	0.00	0.00	0.00	
19 Eccedenza passiva	0.00		0.00	0.00	0.00	0.00	
20 Impegni correnti		770'892.58	11'645'585.05	12'496'701.31	851'116.26		1'622'008.84
21 Debiti a breve termine		2'029'208.86	3'168'855.35	2'009'163.80	-1'159'691.55		869'517.31
22 Debiti a medio e lungo termine		5'780'400.00	3'981'500.00	6'700'000.00	2'718'500.00		8'498'900.00
23 Debiti per gestioni speciali		0.00	0.00	0.00	0.00		0.00
24 Accantonamenti		1'924'305.20	681'608.75	0.00	-681'608.75		1'242'696.45
25 Transitori passivi		261'810.50	421'448.21	506'797.96	85'349.75		347'160.25
28 Impegni verso finanziamenti speciali		1'447'724.05	13'643.60	63'012.35	49'368.75		1'497'092.80
29 Capitale proprio		4'441'872.64	0.00	0.00	0.00		4'441'872.64
<b>Totale</b>	<b>16'656'213.83</b>	<b>16'656'213.83</b>	<b>56'274'325.98</b>	<b>56'362'122.92</b>	<b>-87'796.94</b>	<b>18'431'451.35</b>	<b>18'519'248.29</b>