



**Comune di
Cugnasco-Gerra**

Via Locarno 7
6516 Cugnasco
Telefono
091 850.50.30
www.cugnasco-gerra.ch
comune@cugnasco-gerra.ch


Municipio

Cugnasco,
8 marzo 2021

Risoluzione municipale
5103 – 8.3.2021

MESSAGGIO MUNICIPALE NO. 95

Consuntivo 2020 del Comune di Cugnasco-Gerra



Commissione incaricata:
Commissione della gestione

Signora Presidente,
signore e signori Consiglieri comunali,

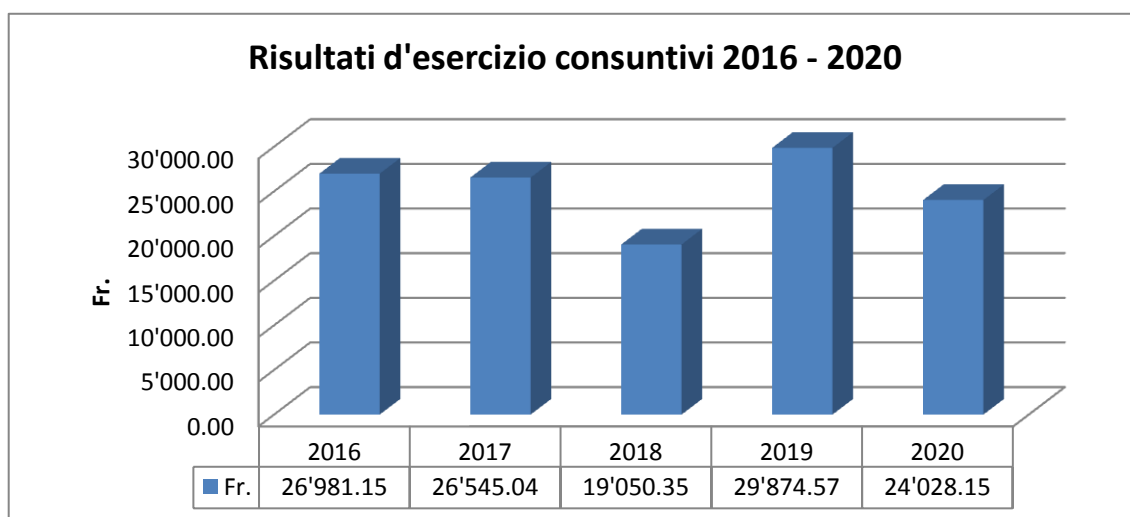
tramite il presente messaggio il Municipio vi sottopone, per esame e approvazione, il consuntivo 2020 del Comune di Cugnasco-Gerra.

1. Considerazioni introduttive

Per il dodicesimo anno consecutivo i conti del Comune di Cugnasco-Gerra presentano un risultato d'esercizio positivo. Nell'anno in rassegna l'avanzo d'esercizio si è attestato in Fr. 24'028.15 dopo aver contabilizzato spese correnti per Fr. 11'836'610.88 e ricavi correnti nella misura di Fr. 11'862'639.03.

Rispetto al preventivo, che prospettava un disavanzo di Fr. 269'319.--, vi è stata una variazione positiva di Fr. 293'347.15. In realtà, però, come si vedrà in seguito, il miglioramento è più sostanzioso malgrado non sia desumibile direttamente dalle cifre che compongono il riassunto del consuntivo.

Il grafico sottostante presenta i risultati d'esercizio dell'ultimo lustro.

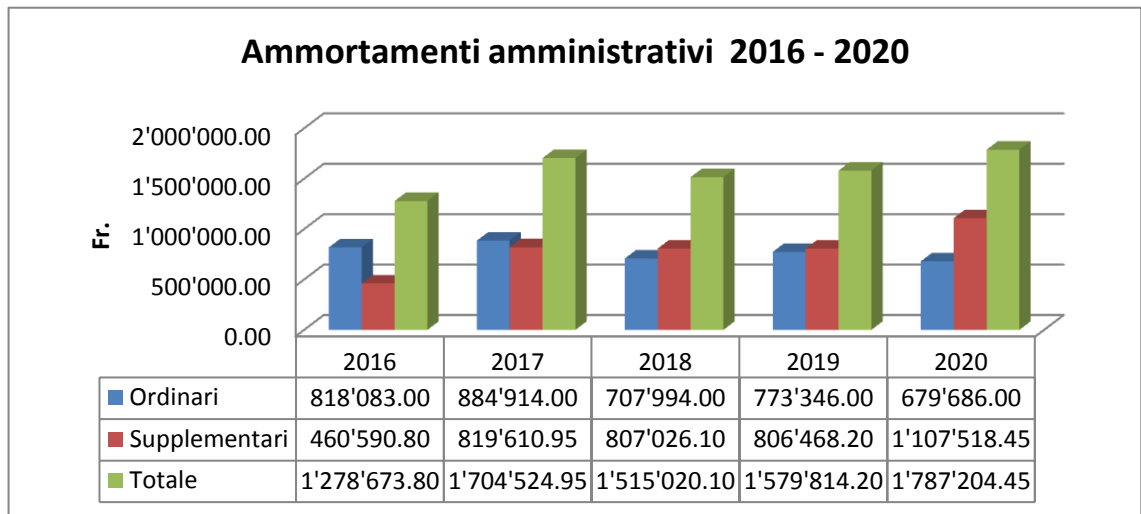


L'entità degli avanzi d'esercizio degli ultimi cinque anni è relativamente contenuta se raffrontata con i miglioramenti che hanno contraddistinto questo lasso temporale.

Come si è già avuto modo di spiegare in passato, il motivo è da ricondurre alla scelta dell'Esecutivo di destinare una parte cospicua dell'utile ad ammortamenti supplementari. Anche nell'esercizio in esame, approfittando dell'evoluzione positiva riscontrata, è stato possibile destinare ulteriori Fr. 804'858.45 ad ammortamenti supplementari, aumentandoli da Fr. 302'660.-- a Fr. 1'107'518.45.

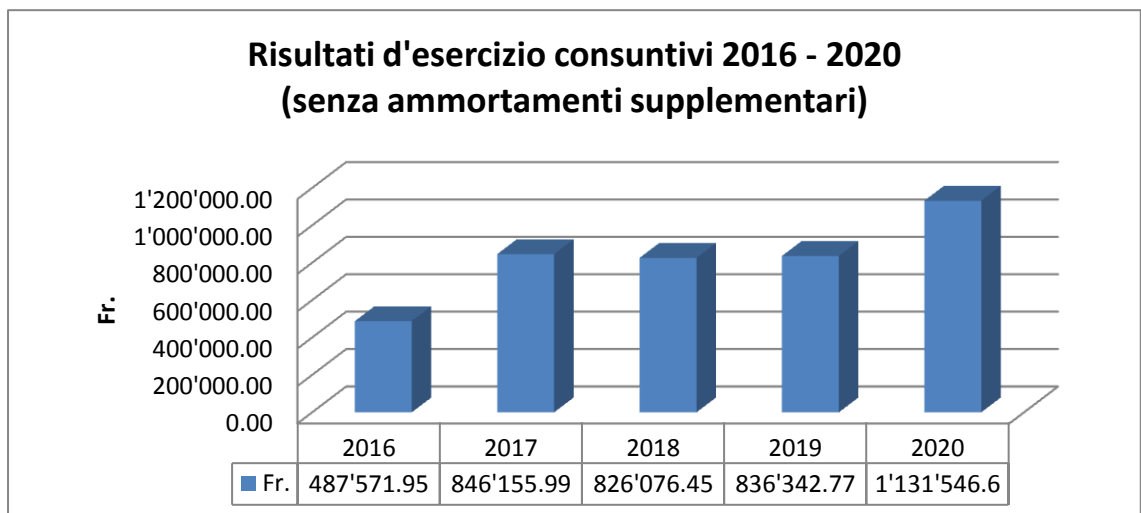
Come da prassi, con un punto separato inserito nel dispositivo di risoluzione, vi sarà sottoposta la proposta di ratifica del maggior onere in questione.

Il grafico che segue presenta l'evoluzione degli ammortamenti amministrativi a partire dall'anno 2016.



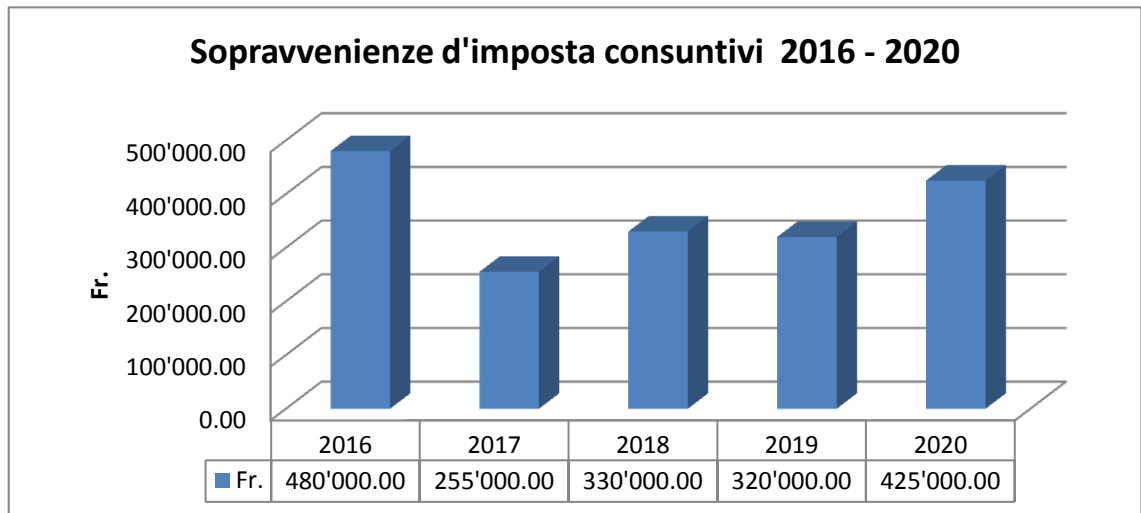
Complessivamente, negli ultimi dieci anni, sono stati contabilizzati oltre 7,7 milioni di franchi di ammortamenti supplementari.

Il grafico che segue presenta la tendenza del risultato d'esercizio al netto degli ammortamenti supplementari. Per quanto riguarda il consuntivo 2020 l'avanzo d'esercizio si situa in Fr. 1'131'546.60.



Anche nel rendiconto in esame sono presenti sopravvenienze d'imposta che, nel caso specifico, si attestano in Fr. 425'000.-- e si riferiscono agli anni 2017 e precedenti.

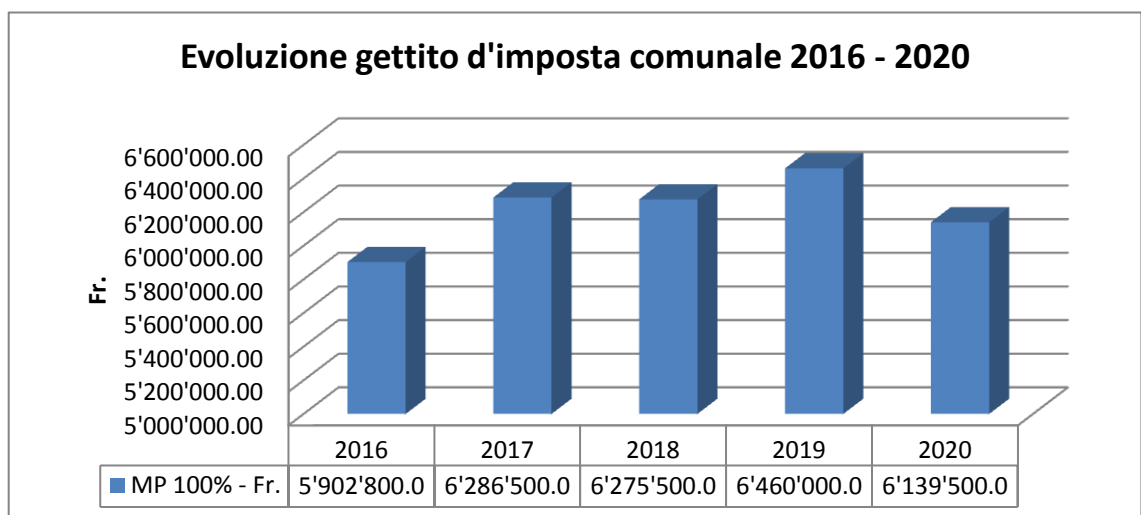
L'evoluzione delle sopravvenienze d'imposta negli ultimi cinque esercizi contabili è evidenziata di seguito.



Restando in tema di imposte comunali si fa rilevare che il gettito 2020 è stato valutato in complessivi Fr. 5'575'850.-- con moltiplicatore politico al 90%. Rispetto alla stima di preventivo si riscontra una diminuzione di Fr. 306'670.--.

Maggiori dettagli sui parametri considerati nella valutazione del gettito fiscale sono forniti nell'ambito dei commenti al consuntivo (capitolo 4).

In questa parte introduttiva ci si limita a presentare l'evoluzione del gettito d'imposta comunale, con moltiplicatore al 100%, a partire dall'anno 2016.

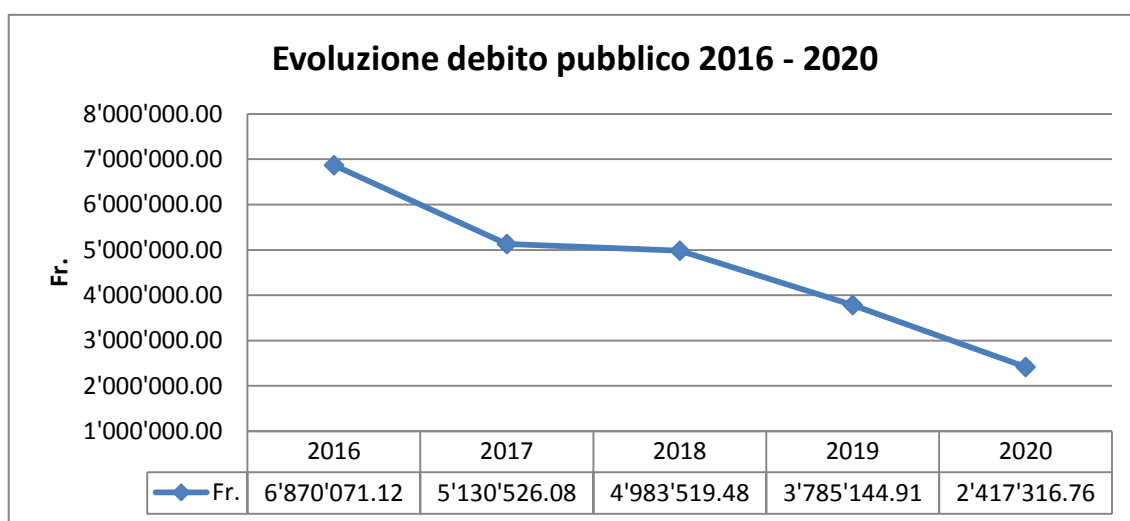


Relativamente al conto degli investimenti in beni amministrativi si segnala che l'onere netto ammonta a Fr. 443'404.45 contro i Fr. 2'087'240.-- del preventivo 2020.

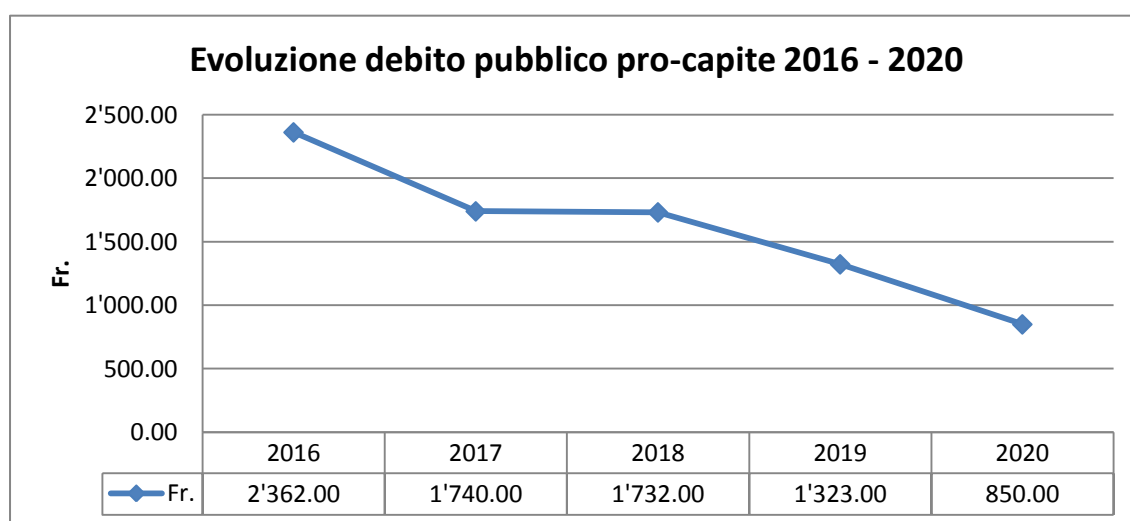
Nell'esercizio in rassegna il conto degli investimenti ha fatto registrare uscite per complessivi Fr. 521'572.95 mentre le entrate, escluso il riporto degli ammortamenti, si sono attestate in Fr. 78'168.50.

L'autofinanziamento del consuntivo 2020, cioè la somma degli ammortamenti amministrativi e del risultato d'esercizio, è pari a Fr. 1'811'232.60.

Questa situazione si riflette positivamente sull'evoluzione del debito pubblico il quale, dopo la chiusura contabile in esame, registra una diminuzione di Fr. 1'367'828.15, situandosi in Fr. 2'417'316.76, come si evince dal grafico sottostante.



Di riflesso l'evoluzione del debito pubblico pro capite presenta una dinamica analoga, come dimostra il grafico seguente.



A fine 2020 il debito pubblico pro capite del Comune di Cugnasco-Gerra si situa in Fr. 850.--. A titolo di paragone si segnala che la media cantonale, a fine 2018 (ultimo dato disponibile), era di Fr. 4'745.--.

L'avanzo d'esercizio del consuntivo in rassegna produrrà un'ulteriore progressione del capitale proprio che salirà dai precedenti Fr. 5'018'617.54 agli attuali Fr. 5'042'645.69.

Si può quindi affermare che le finanze del Comune di Cugnasco-Gerra hanno retto bene ai vari eventi che hanno caratterizzato l'esercizio che si è appena concluso. Si pensi in particolare:

- alla pandemia di COVID-19, le cui ripercussioni hanno impattato negativamente sull'evoluzione del gettito fiscale con una sua riduzione stimata nell'ordine di circa Fr. 300'000.--, ma che hanno pure prodotto degli effetti positivi nella gestione corrente stimati in circa Fr. 60'000.-- netti a seguito dell'interruzione o dell'annullamento di attività, eventi e servizi. Tanto per fare alcuni esempi basti pensare alla sospensione o limitazione delle uscite scolastiche, all'interruzione del servizio di refezione scolastica, l'annullamento della giornata sportiva, del pranzo degli anziani, la riduzione del numero di abbonamenti per le carte giornalieri ma anche ai maggiori oneri per la Comunità tariffale o per l'acquisto del materiale igienico anti COVID;
- al nubifragio che ha colpito il nostro Comune il 29 agosto 2020, che fortunatamente ha causato solo spavento e ingenti danni materiali a causa della fuoriuscita di alcuni riali. I vari interventi di ripristino hanno comportato una spesa complessiva che si aggira attorno ai Fr. 320'000.--, ripartita in maniera preponderante a carico dei centri di costo che concernono le arginature (750) e le strade comunali (620).

A testimoniare il buono stato di salute delle finanze comunali vi sono pure gli indicatori finanziari che sono allegati al presente consuntivo, unitamente ai rispettivi grafici.

Il 2020 è pure stato l'anno della separazione della frazione di Gerra Verzasca che è stata integrata nel Comune di Verzasca che ha visto la luce con le elezioni comunali tenutesi lo scorso 18 ottobre. Per quanto attiene agli effetti esclusivamente contabili di questo evento storico, si segnala quanto segue:

- conto economico
il Consuntivo in rassegna considera solo il territorio del piano. Spese e ricavi che riguardano il territorio di Valle sono stati registrati su conti transitori attivi/passivi (un conto per ogni voce);
- beni amministrativi e altri beni immobili
nel 2020 si è provveduto a registrare, quale ricavo, l'indennità di Fr. 286'400.-- per la ripresa dei beni amministrativi da parte del Comune di Verzasca. Questo ammontare è stato interamente neutralizzato contabilizzando ammortamenti supplementari, di pari importo, al fine di azzerare i valori dei beni ceduti i quali, di conseguenza, ai fini del consuntivo 2020 non fanno più parte della sostanza ammortizzabile e non producono più alcun onere per ammortamenti;
- imposte
in considerazione del fatto che ai fini fiscali l'aggregazione del Comune di Verzasca ha esplicato i suoi effetti solo a partire dal 1° gennaio 2021, nell'anno in esame si è proceduto all'emissione e all'incasso degli acconti d'imposta comprensivi pure del provento generato dai contribuenti di Valle e dai rispettivi riparti intercomunali.
In sede di chiusura del consuntivo si è quindi proceduto a definire il gettito fiscale provvisorio attinente al Comune di Verzasca che è stato registrato a bilancio su conti transitori passivi;

- diverse tasse d'uso
analogamente alle imposte anche le tasse d'utenza del 2020 sono state riscosse da Cugnasco-Gerra e sono state registrate su specifici conti transitori passivi.

In conclusione di questa parte introduttiva e come da prassi in vigore dal consuntivo 2017, di seguito sono indicate le cifre, suddivise per fase d'incasso, inerenti alle elaborazioni dei contenziosi delle tasse comunali effettuate nel corso dell'anno in rassegna.

Periodo d'elaborazione		Agosto	Dicembre
1° Richiamo	Quantità	79	234
	Importo Fr.	20'238.20	54'853.55
Diffida	Quantità	104	35
	Importo Fr.	24'161.55	17'092.60
P.E.	Quantità	11	85
	Importo Fr.	5'176.30	28'273.20
TOTALE	Quantità	194	354
	Importo Fr.	49'576.05	100'219.35

2. Il riassunto del consuntivo

La situazione riassuntiva si presenta come segue:

Conto di gestione corrente:

Uscite correnti	Fr.		9'350'622.13
Ammortamenti amministrativi	Fr.		1'787'204.45
Addebiti interni	Fr.		700'784.30
Totale spese correnti	Fr.		11'838'610.88
Entrate correnti	Fr.		11'161'854.73
Accrediti interni	Fr.		700'784.30
Totale ricavi correnti	Fr.		11'862'639.03
Avanzo d'esercizio	Fr.		24'028.15

Conto degli investimenti in beni amministrativi:

Conto di chiusura:

Onere netto per investimenti	Fr.		443'404.45
Ammortamenti amministrativi	Fr.	1'787'204.45	
Avanzo d'esercizio	Fr.	24'028.15	
Autofinanziamento	Fr.		1'811'232.60
Avanzo totale	Fr.		1'367'828.15

3. Le principali variazioni rispetto al preventivo 2020

Il confronto che segue consente una prima visione delle principali variazioni, a livello di dicastero, tra il consuntivo ed il preventivo.

DICASTERO	CONSUNTIVO 2020		PREVENTIVO 2020	
	SPESE	RICAVI	SPESE	RICAVI
0 Amministrazione generale	1'305'039.05	215'754.60	1'450'580.00	194'600.00
1 Sicurezza pubblica	487'535.30	52'629.30	467'615.00	39'500.00
2 Educazione	3'383'705.95	1'321'153.60	3'484'450.00	1'292'600.00
3 Cultura e tempo libero	400'392.40	48'532.27	444'750.00	51'700.00
4 Salute pubblica	121'181.10	0.00	123'000.00	0.00
5 Previdenza sociale	1'718'270.97	300.00	1'973'400.00	2'500.00
6 Traffico	1'030'209.95	350'127.70	1'165'750.00	374'900.00
7 Sist. territorio - prot. ambiente	1'031'556.59	688'877.68	871'254.00	615'500.00
8 Economia	306'365.05	551'237.80	340'450.00	472'850.00
9 Finanze e imposte	2'054'354.52	8'634'026.08	1'482'440.00	2'607'700.00
TOTALE GENERALE	11'838'610.88	11'862'639.03	11'803'689.00	5'651'850.00
AVANZO D'ESERCIZIO	24'028.15			
FABBISOGNO				6'151'839.00

Di seguito, sempre suddivisi per dicastero, sono elencati gli scostamenti più importanti che si sono verificati rispetto al preventivo. I conti evidenziati in rosso saranno ripresi e commentati in maniera succinta nel capitolo successivo.

Cto.	Descrizione	Uscite	Entrate	Risultato d'esercizio	Pag. MM
	Preventivo 2020	11'803'689.00	11'534'370.00	-269'319.00	
<u>0</u>	<u>AMMINISTRAZIONE GENERALE</u>				
010.300.01	Indennità municipali e commissioni	-15'066.75		-254'252.25	
020.310.02	Materiale di cancelleria e stampati	-12'382.65		-241'869.60	
020.436.06	Partecipazione utili assicurazioni		20'106.85	-221'762.75	
020.436.03	Recupero spese esecutive		13'600.25	-208'162.50	
090.311.00	Arredamento edifici pubblici	-15'000.00		-193'162.50	
090.314.01	Manutenzione stabili	-44'765.80		-148'396.70	15
<u>1</u>	<u>SICUREZZA PUBBLICA</u>				
101.301.09	Mercedi a tutori e curatori	15'791.55		-164'188.25	
101.352.00	Commissione tutoria regionale	26'350.40		-190'538.65	
140.362.00	Corpo pompieri di Tenero-Contra	-15'114.75		-175'423.90	

Cto.	Descrizione	Uscite	Entrate	Risultato d'esercizio	Pag. MM
<u>2</u>	<u>EDUCAZIONE</u>				
200.302.02	Stipendi ai docenti supplenti	25'035.35		-200'459.25	14
200.313.02	Viveri	-11'592.45		-188'866.80	
200.314.01	Manutenzione stabili	-39'634.00		-149'232.80	15
200.432.00	Tasse refezione		-20'294.00	-169'526.80	
200.436.00	Indennità malattia e infortuni		23'256.10	-146'270.70	
210.302.00	Stipendi ai docenti	21'422.30		-167'693.00	14
210.302.02	Stipendi ai docenti supplenti	-21'226.55		-146'466.45	14
210.304.00	Contributi Cassa pensione Stato	21'827.65		-168'294.10	
210.313.02	Viveri	-11'425.85		-156'868.25	
210.314.01	Manutenzione stabili	18'312.45		-175'180.70	15-16
210.317.02	Scuola fuori sede	-15'000.00		-160'180.70	17
210.317.04	Colonia Gagnascolo	-14'854.05		-145'326.65	17
210.317.06	Colonia diurna	10'637.40		-155'964.05	17
210.432.00	Tasse refezione		-15'932.00	-171'896.05	
210.433.02	Contributi per Colonia Gagnascolo		-10'000.00	-181'896.05	
210.433.03	Contributi per Colonia diurna		11'010.00	-170'886.05	17
210.452.03	Città di Locarno: spese d'esercizio		30'025.00	-140'861.05	31
212.366.00	Contributi per attività varie	-10'260.00		-130'601.05	
<u>3</u>	<u>CULTURA E TEMPO LIBERO</u>				
341.314.14	Manutenzione CSSI	-12'124.00		-118'477.05	
<u>4</u>	<u>SALUTE PUBBLICA</u>				
490.313.11	COVID-19: materiale di consumo	11'050.75		-129'527.80	
490.352.08	Contributo al SALVA	-10'922.10		-118'605.70	
<u>5</u>	<u>PREVIDENZA SOCIALE</u>				
530.361.03	Contributo assicurazioni sociali	-133'316.70		14'711.00	20
570.362.08	Contributo per anziani ospiti di istituti	22'357.75		-7'646.75	
580.365.20	Contributi per i SACD	-115'964.75		108'318.00	22
580.365.21	Contributi per i servizi d'appoggio	14'696.95		93'621.05	
580.366.07	Mantenimento anziani a domicilio	-22'088.45		115'709.50	
581.361.07	Partecipazione oneri assistenza	-13'966.58		129'676.08	20
582.352.17	Servizio sociale	-10'000.00		139'676.08	
<u>6</u>	<u>TRAFFICO</u>				
620.301.30	Stipendi agli operai	21'521.30		118'154.78	
620.314.08	Prestazioni manutenzione edile	-11'602.85		129'757.63	16
620.314.11	Servizio invernale	-30'334.20		160'091.83	16
620.314.12	Segnaletica orizzontale	-29'547.20		189'639.03	
620.315.04	Segnaletica verticale	-18'745.20		208'384.23	
620.436.00	Indennità malattia e infortuni		21'317.70	229'701.93	
651.318.32	Contributo abbonamenti TP	11'747.80		217'954.13	

Cto.	Descrizione	Uscite	Entrate	Risultato d'esercizio	Pag. MM
690.361.09	Comunità tariffale Ticino e Moesano	15'951.00		202'003.13	21
690.361.10	Finanziamento trasporti pubblici	-30'903.00		232'906.13	21
690.365.25	Carta giornaliera Comune	-28'000.00		260'906.13	
690.435.00	Vendita carta giornaliera Comune		-39'550.00	221'356.13	
<u>7</u>	<u>AMBIENTE E TERRITORIO</u>				
720.318.41	Raccolte separate	14'101.65		207'254.48	
720.318.42	Piazza scarti verdi	-14'572.85		221'827.33	
720.434.15	Tassa base tassa sul sacco		35'640.50	257'467.83	29
720.434.16	Vendita sacchi tassati		14'473.02	271'940.85	29
750.314.30	Pulizia e sistemazione riali	174'579.10		97'361.75	16
<u>8</u>	<u>ECONOMIA</u>				
860.385.00	Riversamento contributi FER	-49'678.00		147'039.75	
860.435.35	RUP impianto fotovoltaico		92'999.70	240'039.45	30
860.461.20	Contributi FER		-49'678.00	190'361.45	32
860.485.00	Prelievo contributi (FER)		30'069.10	220'430.55	33-34
<u>9</u>	<u>FINANZE E IMPOSTE</u>				
900.330.00	Ammortamento debitori imposte	-17'685.00		238'115.55	
900.400.01	Sopravvenienze imposte		425'000.00	663'115.55	27
900.400.02	Imposte alla fonte		27'878.50	690'994.05	27
900.403.00	Imposte speciali reddito e sostanza		30'263.00	721'257.05	27
921.444.00	Contributo di livellamento		-29'822.00	691'435.05	30
990.331.01/10	Ammortamenti ordinari in BA	-113'794.00		805'229.05	18
990.332.00	Ammortamenti suppl. in BA	804'858.45		370.60	18
990.361.90	Finanziamento compiti cantonali	-83'573.00		83'943.60	21
	Gettito d'imposta comunale 2020		-306'670.00	-222'726.40	24-26
	Altre variazioni sulle uscite	-222'179.24		-547.16	
	Altre variazioni sulle entrate		24'575.31	24'028.15	
	Consuntivo 2020	11'838'610.88	11'862'639.03	24'028.15	

4. Il consuntivo

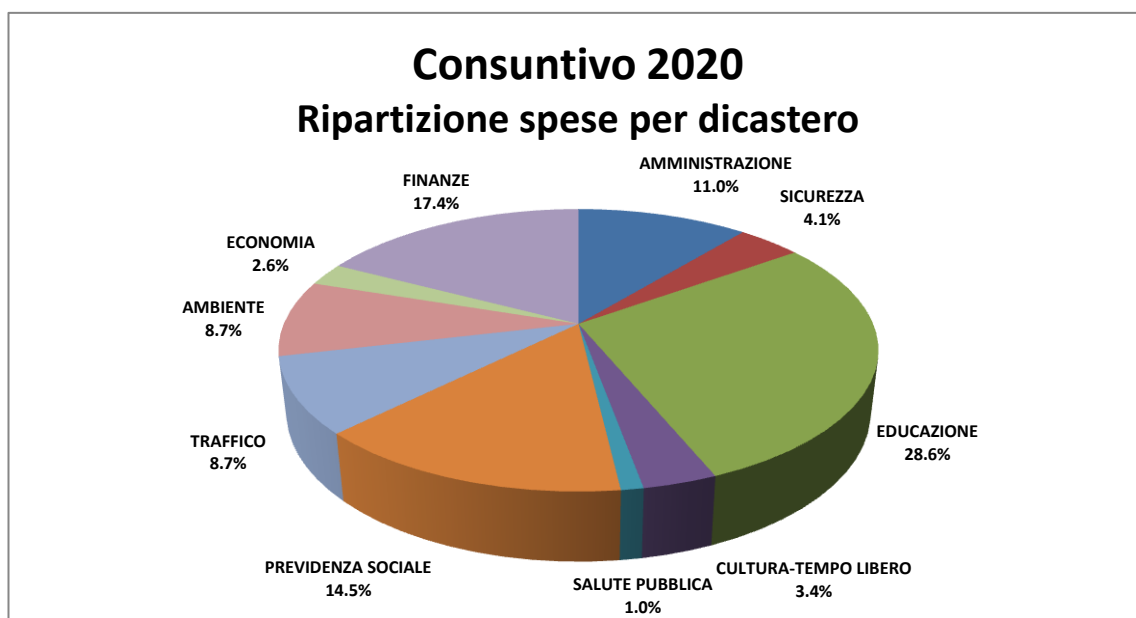
IL CONTO DI GESTIONE CORRENTE

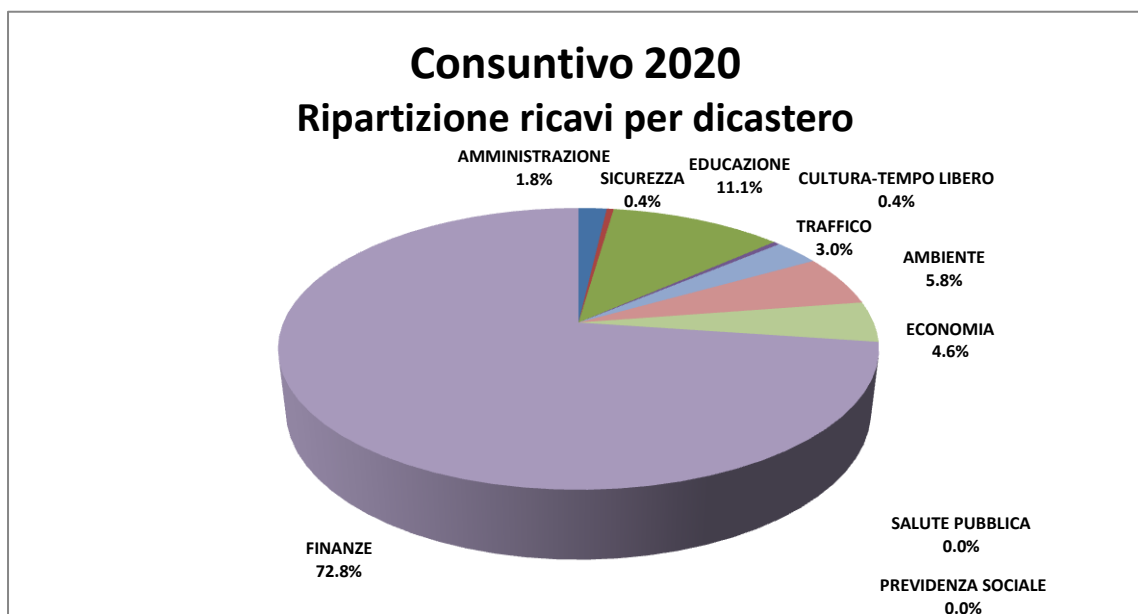
USCITE CORRENTI

Il riassunto del conto di gestione corrente si presenta come segue.

Uscite correnti	Fr.	9'350'622.13
Ammortamenti amministrativi	Fr.	1'787'204.45
Addebiti interni	Fr.	700'784.30
Totale spese correnti	Fr.	11'838'610.88
Entrate correnti	Fr.	11'161'854.73
Accrediti interni	Fr.	700'784.30
Totale ricavi correnti	Fr.	11'862'639.03
Avanzo d'esercizio	Fr.	24'028.15

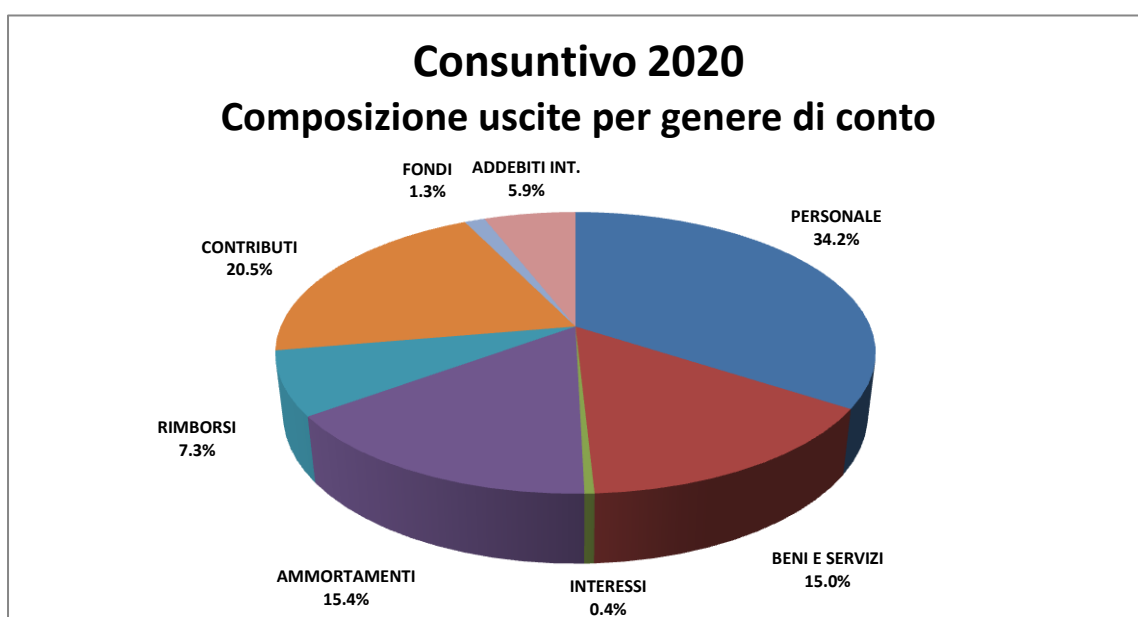
La ripartizione delle spese e delle entrate per dicastero è evidenziata nei grafici seguenti.





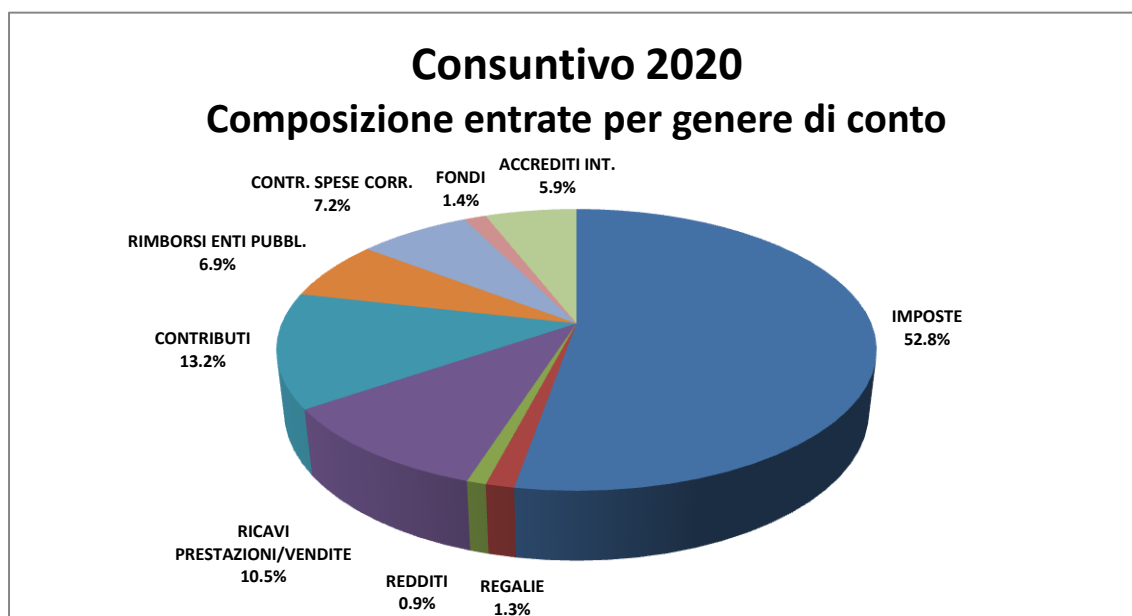
La ripartizione delle spese per il loro genere si presenta come segue.

30	Spese per il personale	4'046'930.60	34.18%
31	Spese per beni e servizi	1'772'802.43	14.97%
32	Interessi passivi	52'932.00	0.45%
33	Ammortamenti	1'817'387.48	15.35%
35	Rimborsi ad enti pubblici	866'508.25	7.32%
36	Contributi propri	2'425'643.82	20.49%
38	Versamenti a fondi di riserva	155'622.00	1.31%
39	Addebiti interni	700'784.30	5.92%
		11'838'610.88	100.00%



Analogamente a quanto fatto per le spese, di seguito viene proposta la ripartizione delle entrate per genere di conto.

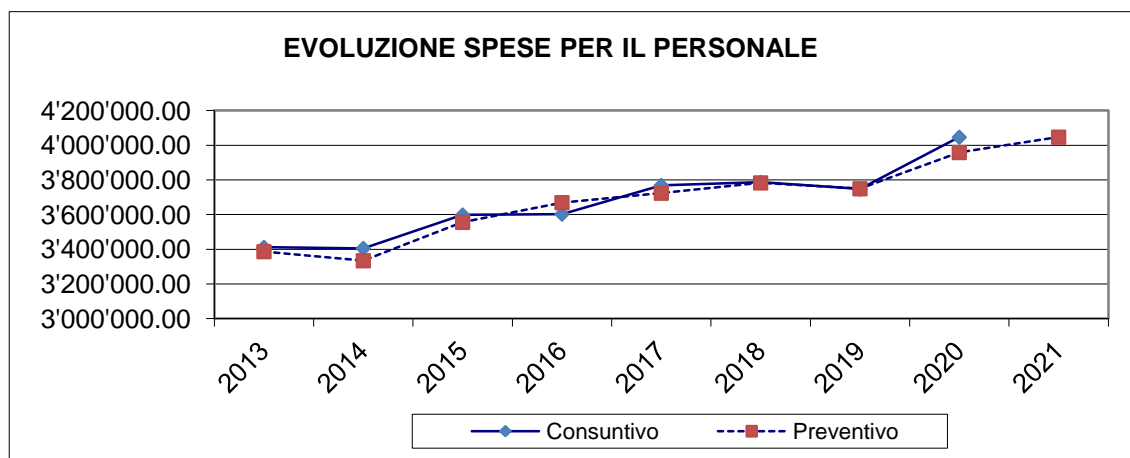
40	Imposte	6'258'273.85	52.76%
41	Regalie e concessioni	153'594.00	1.29%
42	Redditi della sostanza	104'997.67	0.89%
43	Ricavi per prestazioni e vendite	1'242'986.45	10.48%
44	Contributi senza fine specifico	1'564'340.81	13.19%
45	Rimborsi da enti pubblici	812'981.50	6.85%
46	Contributi per spese correnti	855'924.80	7.22%
48	Prelevamento da fondi di riserva	168'755.65	1.42%
49	Accrediti interni	700'784.30	5.91%
		11'862'639.03	100.00%



Nelle pagine che seguono sono riportati i grafici con l'evoluzione dei costi e dei ricavi secondo la classificazione per genere di conto a due cifre. Le osservazioni si limiteranno esclusivamente ad aspetti meritevoli di nota o a quei conti che presentano scostamenti importanti rispetto al preventivo 2020.

30 - Spese per il personale

consuntivo 2020	preventivo 2020	consuntivo 2019
4'046'930.60	3'958'599.00	3'747'432.30



302 Stipendi e indennità a docenti: + Fr. 30'326.--

La spesa per stipendi e indennità a docenti è pari a Fr. 1'576'326.-- e presenta una maggiore uscita di Fr. 30'326.-- rispetto al preventivo 2020.

200.302.02 Stipendi ai docenti supplenti

Questo conto ha fatto registrare uscite per Fr. 43'035.35 con un maggior esborso, rispetto ai Fr. 18'000.-- preventivati, di Fr. 25'035.35.

Il motivo è da ricondurre ad una supplenza di lunga durata resasi necessaria per supplire una docente di Scuola dell'infanzia che si è trovata confrontata con problemi di salute.

210.302.00 Stipendi ai docenti

Questo conto registra un totale di uscite di Fr. 1'040'122.30. Rispetto al preventivo, nel quale era stato inserito un credito di Fr. 1'018'700.--, si riscontra un maggior onere nell'ordine di Fr. 21'422.30.

A partire dall'anno scolastico 2019-2020, a seguito dell'aumento del numero di allievi, si è dovuta istituire l'11.ma sezione di scuola elementare. La sua istituzione avrebbe dovuto essere temporanea e limitarsi ad un solo anno scolastico. Nel corso del 2020 si sono però materializzate le premesse per poter mantenere la nuova sezione anche per l'anno scolastico attualmente in corso. Questo scenario non era prevedibile al momento dell'allestimento del Preventivo 2020. Ne consegue il superamento del credito in questione.

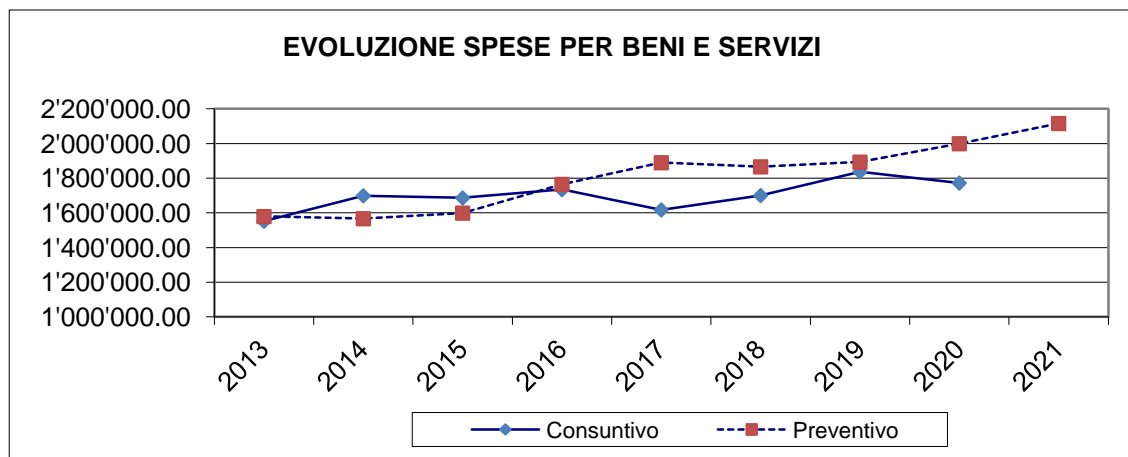
210.302.02 Stipendi ai docenti supplenti

A fronte di Fr. 26'000.-- preventivati, a consuntivo ne risultano spesi Fr. 4'773.45 con una minore uscita di Fr. 21'226.55.

La necessità di contenere gli effetti della pandemia di COVID-19 hanno portato il Governo cantonale a decidere la chiusura della scuola dell'obbligo con effetto dal 16 marzo 2020 e la sua successiva riapertura, a regime ridotto, dall'11 maggio 2020. Ciò ha limitato le assenze come pure l'esigenza di far capo a supplenti.

31 - Spese per beni e servizi

consuntivo 2020	preventivo 2020	consuntivo 2019
1'772'802.43	1'999'720.00	1'837'598.77



314 Manutenzione stabili e strutture (prest. di terzi): - Fr. 17'642.25

Le uscite per la manutenzione di stabili e strutture risultano inferiori rispetto a quanto preventivato. All'interno di questo gruppo di conti sono numerose le voci di spesa che presentano degli scostamenti significativi e che meritano un commento.

090.314.01 Manutenzione stabili

Il conto presenta un saldo negativo di Fr. 4'765.80 al cospetto di un credito preventivato nell'ordine di Fr. 40'000.--.

Nel corso dell'anno in esame sono stati eseguiti interventi di manutenzione per complessivi Fr. 19'751.60. Lo scioglimento di una posizione a bilancio di Fr. 24'517.40 inerente ad un lavoro a suo tempo previsto presso la sede amministrativa ma non più necessario in quanto superato dagli eventi, ha portato in negativo il saldo del conto con una minore spesa di Fr. 44'765.80 rispetto al preventivo.

200.314.01 Manutenzione stabili

Anche questo conto presenta un importo negativo. Rispetto ai Fr. 20'000.-- preventivati il consuntivo fa segnare un saldo di Fr. -19'634.-- con una variazione di Fr. 39'634.--.

E anche in questo caso il motivo è da ricondurre allo scioglimento di una posizione a bilancio di Fr. 27'105.65 inerente ad un intervento a suo tempo previsto presso la scuola dell'infanzia di Cugnasco ma nel frattempo non più necessario.

210.314.01 Manutenzione stabili

Le spese sostenute nel 2020 per la manutenzione della scuola elementare sono ammontate complessivamente a Fr. 78'312.45. Il maggior esborso rispetto al credito di Fr. 60'000.-- inserito a preventivo corrisponde a Fr. 18'312.45 ed è da ricondurre prevalentemente alle conseguenze del nubifragio del 29 agosto 2020, cui si è accennato a pagina 5, che ha causato l'allagamento della palestra e la rottura dell'ascensore.

I costi per la riparazione del lift e per il noleggio dei deumidificatori sono ammontati a Fr. 13'136.70, parzialmente coperti dall'assicurazione.

Da segnalare che, fortunatamente, da quanto si è potuto constatare finora, sembrerebbe che il pavimento della palestra non abbia riportato danni permanenti.

620.314.08 Prestazioni di terzi per manutenzione edile

In questa voce di spesa sono contabilizzate le prestazioni fornite da terzi per la manutenzione stradale.

Nel 2020 sono stati eseguiti interventi per complessivi Fr. 98'397.15. Di questi Fr. 61'004.65 riguardano le opere di messa in sicurezza rese necessarie a seguito del nubifragio del 29 agosto e che hanno interessato le seguenti strade:

• via Pianrestello	Fr.	25'243.45
• via Al Böcc	Fr.	13'808.45
• strada Monti della Ganna - Monti Pianelle	Fr.	8'906.80
• strada a Curogna, tratta fontana-nucleo	Fr.	7'439.90
• via Valletta	Fr.	3'114.95
• via ai Ronchi	Fr.	2'491.10

Infine, lo scioglimento di una posizione a bilancio del valore di Fr. 30'000.-- per ripristini previsti ma non eseguiti ha permesso di ridurre il saldo di questo conto a Fr. 68'397.15 con una minore uscita di Fr. 11'602.85 rispetto ai Fr. 80'000.-- preventivati.

620.314.11 Servizio invernale

L'inverno che sta per finire è stato caratterizzato da abbondanti precipitazioni nevose che, in più di una circostanza, si sono spinte fino a basse quote imbiancando le pianure. È quindi stato un inverno impegnativo per l'assuntore del servizio calla neve e spargimento sale che è dovuto intervenire in più occasioni per liberare le strade dal manto nevoso. Questa circostanza ha comportato un costo complessivo a carico delle casse comunali di Fr. 119'665.80 che è stato possibile ridurre a Fr. 49'665.80 grazie a minori spese nell'ordine di Fr. 70'000.-- registrate sugli esercizi precedenti.

Rispetto al preventivo, nel quale era stato inserito un credito di Fr. 80'000.--, si verifica una minore uscita di Fr. 30'334.20.

750.314.30 Prestazioni di terzi per pulizia e sistemazione riali

Le prestazioni di terzi per pulizia e sistemazione riali registrano un sensibile superamento del credito stanziato in sede di preventivo. A fronte di una disponibilità di Fr. 15'000.--, le uscite si sono attestate in Fr. 189'579.10 al netto di un ammontare di Fr. 10'000.-- presente a bilancio inerente ad opere non realizzate che è pertanto stato contabilizzato in avere del conto. Il maggior esborso rispetto al preventivo è di Fr. 174'579.10.

Come si è avuto modo di scrivere nella parte introduttiva del presente messaggio municipale, il nubifragio che ha colpito il nostro Comune il 29 agosto u.s. ha causato ingenti danni a seguito della fuoriuscita di alcuni riali. Gli interventi di pulizia e di ripristino dei torrenti che sono stati eseguiti hanno comportato una spesa complessiva di Fr. 197'844.70. Per la sola pulizia degli alvei il costo è stato di Fr. 121'028.45. Importo, quest'ultimo, che potrà beneficiare di sussidi cantonali in misura ancora da definire. A tale proposito sono in atto le discussioni con i responsabili dell'Ufficio dei corsi acqua del Cantone.

317 **Rimborso spese: - Fr. 31'572.50**

A seguito della pandemia di COVID-19 nell'anno in esame si è dovuto rinunciare:

- allo svolgimento della scuola fuori sede (cto. 210.317.02), con un risparmio di Fr. 15'000.--;
- all'organizzazione della tradizionale Colonia Gagnascolo (cto. 210.317.04), con una mancata spesa di Fr. 14'854.05.

Nonostante la cancellazione della Colonia Gagnascolo il Municipio ha tuttavia ritenuto importante offrire alle famiglie del Comune un aiuto nella gestione dell'accudimento dei figli durante l'estate e ai bambini l'opportunità di trascorrere del tempo insieme in un contesto diverso da quello scolastico, il tutto favorendo la conoscenza del territorio circostante attraverso attività ludiche e di movimento.

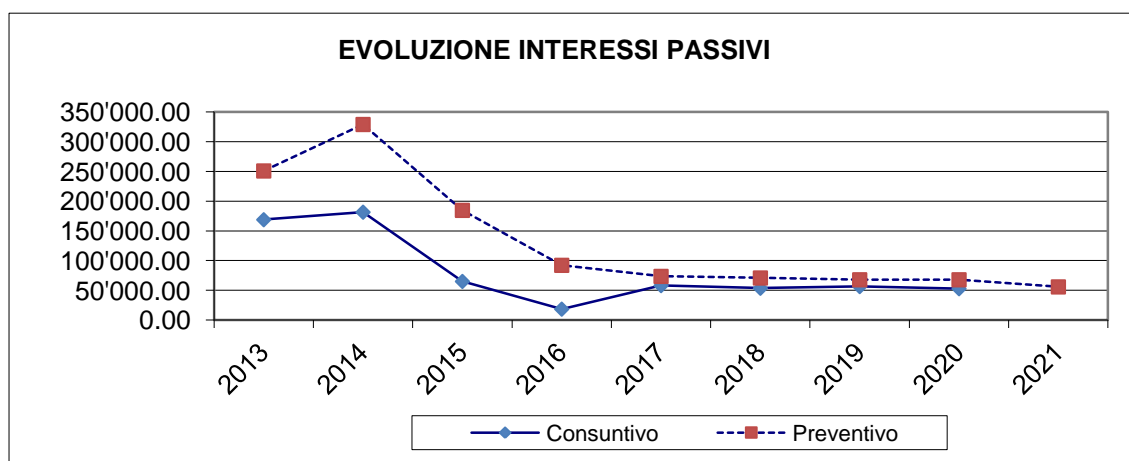
È nata così l'idea d'organizzare la Colonia diurna (cto. 210.317.06) sulla base di tre turni settimanali che si sono svolti dal 13 al 31 luglio 2020. La partecipazione è stata ottima in quanto in tutte e tre le settimane si è raggiunto il numero massimo di venticinque partecipanti.

Visto l'apprezzamento dimostrato sia da parte dei bambini sia da parte delle famiglie e considerato il fatto che la prossima estate si sarà ancora confrontati con gli effetti della pandemia, è verosimile che anche quest'anno possa essere riproposta la colonia nel nuovo formato.

Relativamente ai costi, la prima edizione ha comportato una spesa non preventivata di Fr. 10'637.40 che è stata interamente finanziata dai contributi pagati dalle famiglie pari a Fr. 11'010.-- (cto. 210.433.03) e dall'incasso inaspettato del sussidio cantonale di Fr. 3'510.-- (cto. 210.461.06).

32 - Interessi passivi

consuntivo 2020	preventivo 2020	consuntivo 2019
52'932.00	68'000.00	56'522.40

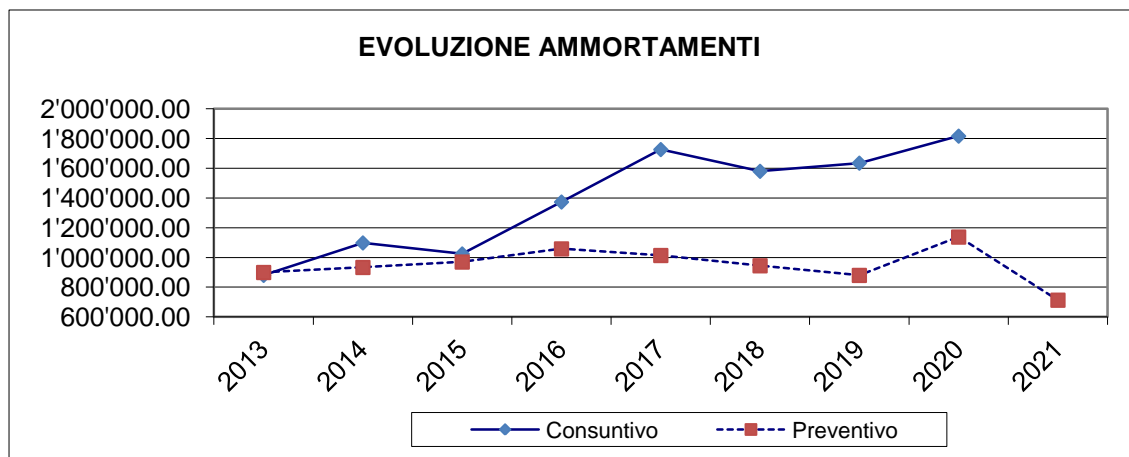


Sull'arco dei dodici mesi il debito medio è stato pari a Fr. 17'412'397.82. Il tasso medio si è attestato allo 0.274% contro lo 0.50% applicato prudenzialmente in sede di preventivo.

La situazione dei debiti a breve termine e dei debiti a media/lunga scadenza può essere desunta dalle relative tabelle allegate al consuntivo.

33 - Ammortamenti

consuntivo 2020	preventivo 2020	consuntivo 2019
1'817'387.48	1'138'140.00	1'635'676.80



331 Ammortamenti ordinari su beni amministrativi: - Fr. 113'794.--

332 Ammortamenti supplementari su beni amministrativi: + Fr. 804'858.45

Gli ammortamenti ordinari su beni amministrativi (conti dal 990.331.01 al 990.331.10) sono stati eseguiti rispettando le aliquote stabilite in sede di preventivo. L'ammortamento medio si è attestato all'8.73% e ha portato alla registrazione di ammortamenti ordinari per Fr. 679'686.--. Rispetto al preventivo si verifica un minor onere di Fr. 113'794.--. Il motivo è da ricercare nel valore della sostanza ammortizzabile che è risultato sensibilmente inferiore rispetto a quello utilizzato per la stesura del preventivo a causa, prevalentemente, degli importanti ammortamenti supplementari eseguiti nell'ambito del consuntivo 2019.

Come si è avuto modo di indicare nella parte introduttiva del presente messaggio municipale, anche il consuntivo in esame è caratterizzato da una cospicua cifra destinata ad ammortamenti supplementari. In effetti ne sono stati contabilizzati complessivamente Fr. 1'107'518.45. Questa cifra è comprensiva di Fr. 286'400.-- che riguardano i beni amministrativi ripresi dal Comune di Verzasca e che sono stati interamente ammortizzati.

Considerando anche gli ammortamenti supplementari, al netto di quelli riguardanti i beni della Valle, la percentuale media si attesta al 19.47%.

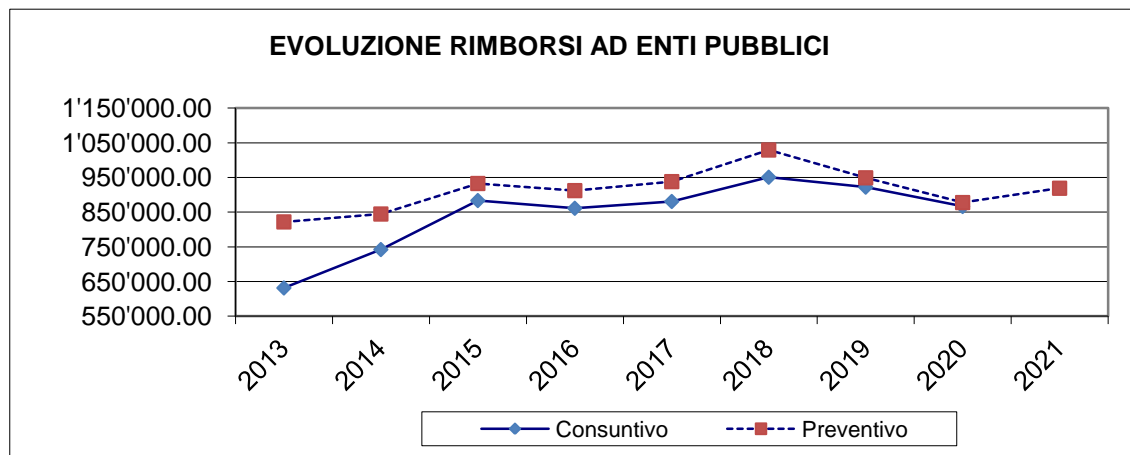
A preventivo erano stati iscritti e quindi votati solo Fr. 302'660.--. Ne consegue che il conto no. 990.332.00 Ammortamento supplementare in beni amministrativi presenta un maggior onere di Fr. 804'858.45.

Come in passato, con un punto separato all'interno del dispositivo di risoluzione, sarà chiesta, a posteriori, la ratifica della maggiore uscita riscontrata.

Il dettaglio degli ammortamenti in beni amministrativi può essere desunto dalle tabelle allegate al consuntivo.

35 - Rimborso a enti pubblici

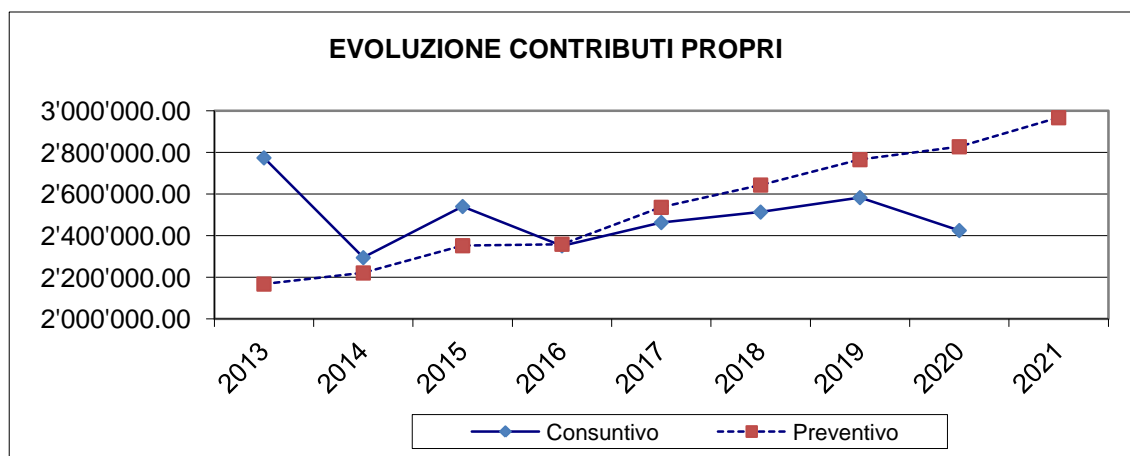
consuntivo 2020	preventivo 2020	consuntivo 2019
866'508.25	877'900.00	922'373.65



Nulla da osservare.

36 - Contributi propri

consuntivo 2020	preventivo 2020	consuntivo 2019
2'425'643.82	2'828'330.00	2'583'757.50



361 Contributi propri al Cantone: - Fr. 255'560.53

Il totale dei contributi propri pagati al Cantone è stato di Fr. 947'339.47 contro i preventivati Fr. 1'202'900.--. Il minor esborso corrisponde a Fr. 255'560.53.

Tra le voci di spesa che hanno permesso di ottenere questa evoluzione positiva figurano i seguenti conti.

530.361.03 Contributo alle assicurazioni sociali

La partecipazione comunale alle assicurazioni sociali è stabilita nell'8,5% del gettito cantonale dell'anno 2018. L'accertamento definitivo del gettito in questione avverrà, a cura della Sezione degli enti locali, solamente nel corso della prossima estate.

Nel consuntivo 2020 del Comune sono stati contabilizzati quattro acconti, per complessivi Fr. 643'000.--, oltre alla stima del conguaglio di Fr. 17'000.-- che portano il totale a Fr. 660'000.--. Da questo importo sono state dedotte le differenze sulle valutazioni degli anni precedenti per complessivi Fr. 133'316.70. Ne consegue che il saldo del conto fa registrare uscite pari a Fr. 526'683.30. Rispetto al credito preventivato di Fr. 660'000.-- si verifica pertanto una minor uscita nell'ordine di Fr. 133'316.70.

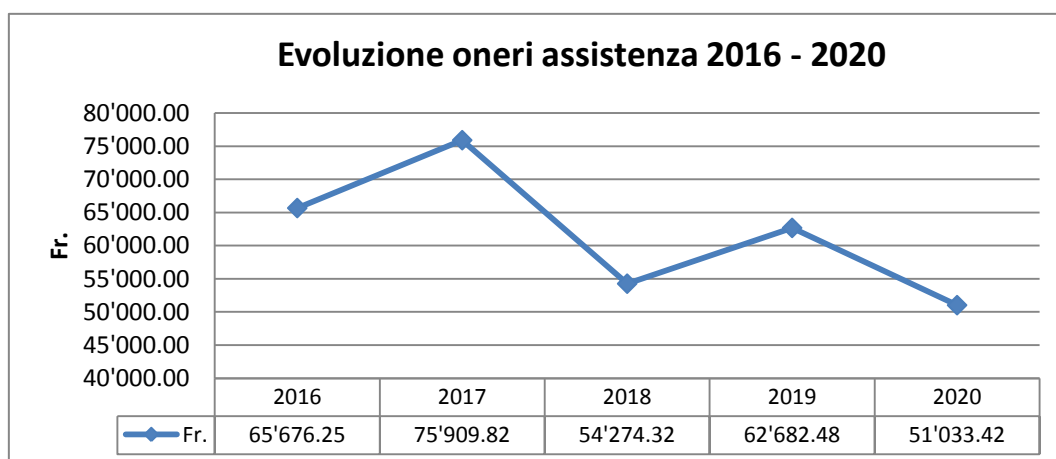
581.361.07 Partecipazione oneri assistenza

Nell'esercizio in esame il Comune di Cugnasco-Gerra è stato chiamato a contribuire agli oneri assistenziali con una partecipazione di Fr. 51'033.42. Rispetto al preventivo, nel quale era stato inserito un credito di Fr. 65'000.--, la minor spesa si attesta in Fr. 13'966.58.

L'evoluzione degli oneri assistenziali dipende sia dal numero dei casi sia dalla loro tipologia. Nel corso dell'anno in esame il numero delle persone al beneficio dell'assistenza sociale è rimasto relativamente stabile con una media annua di circa dodici unità.

La percentuale a carico del Comune è stata confermata al 25% della spesa totale.

Il grafico che segue presenta l'evoluzione della spesa negli ultimi cinque anni.



Come si può notare nell'anno in esame si verifica una riduzione rispetto ai periodi precedenti. Questa è in parte da attribuire anche alla separazione della frazione di Valle, nella quale risiedevano alcuni beneficiari di prestazioni assistenziali e i cui oneri, per l'intero 2020, sono assunti dal Comune di Verzasca.

690.361.09 Comunità tariffale Ticino e Moesano

Il servizio di trasporto pubblico regionale e urbano, sia ferroviario che su gomma, è regolato a livello svizzero dalla Legge federale sul trasporto viaggiatori (LTV) e a livello cantonale dalla Legge sui trasporti pubblici (LTPub).

Su queste basi Confederazione e Cantoni ordinano e finanziano le prestazioni di trasporto. A seguito della crisi legata alla pandemia di COVID-19 in corso e poiché alle imprese di trasporto non è consentito conseguire utili, la Confederazione, in accordo con i Cantoni, ha ritenuto opportuno attutire gli effetti negativi delle perdite di entrate subite dalle imprese. Infatti a fronte della riduzione notevole dell'utenza, le stesse hanno dovuto garantire la maggior parte dei servizi senza dunque poter ridurre sostanzialmente i costi.

Questa situazione si è inevitabilmente ripercossa anche sulle finanze comunali. Infatti, per l'anno in esame, la partecipazione è stata valutata in Fr. 46'951.-- con un maggior costo di Fr. 15'951.-- rispetto al preventivo che la definiva in Fr. 31'000.--.

690.361.10 Finanziamento trasporti pubblici

Con la modifica della Legge sui trasporti pubblici del 1.1.2016 (Decreto legislativo del 16.12.2015), il Gran Consiglio ha stabilito che tutti i Comuni partecipano, fino ad un massimo del 27,5% della quota netta a carico del Cantone, al finanziamento dell'indennità per il costo non coperto derivante dalle prestazioni di trasporto pubblico offerte sulle linee regionali.

Con l'approvazione del preventivo 2020, il Gran Consiglio ha fissato l'aliquota di partecipazione al 27,5%. L'importo complessivo a carico di Cantone e Comuni per il finanziamento dell'offerta di trasporto pubblico regionale d'importanza cantonale, dopo la deduzione della partecipazione federale, ammonta complessivamente a Fr. 61'842'979.--. La quota a carico di tutti i Comuni è pertanto fissata in Fr. 17'006'819.--.

Il contributo a carico di Cugnasco-Gerra, definito in base ad una chiave di riparto che considera la popolazione residente, l'indice di forza finanziaria ed il grado dell'offerta del trasporto pubblico, ammonta a Fr. 109'097.--. Il minor onere rispetto al preventivo, nel quale era stato iscritto un credito di Fr. 140'000.--, è di Fr. 30'903.--.

990.361.90 Partecipazione finanziamento compiti cantonali

La partecipazione dei Comuni al finanziamento dei compiti cantonali è definita in base ad una modalità di ripartizione che considera sia la popolazione residente permanente sia il gettito d'imposta cantonale, ponderati entrambi nella misura del 50%.

Fino al 2019 la partecipazione ammontava a 38,13 milioni di franchi per l'insieme degli Enti locali. Nell'ambito delle discussioni sul Preventivo 2020 del Cantone, a seguito del miglioramento delle finanze cantonali, questo importo è stato ridotto di 12.5 milioni di franchi per gli anni 2020 e 2021.

La modifica del Decreto legislativo ha prodotto una riduzione della partecipazione che per l'anno in rassegna è pari a Fr. 171'227.--. Rispetto all'importo preventivato in Fr. 254'800.-- si verifica una minor uscita di Fr. 83'573.--.

365 Contributi propri a istituzioni private: - Fr. 125'003.90

Il totale dei contributi propri a istituzioni private corrisponde a Fr. 404'946.10 contro i preventivati Fr. 529'950.--. La minor uscita è pari a Fr. 125'003.90.

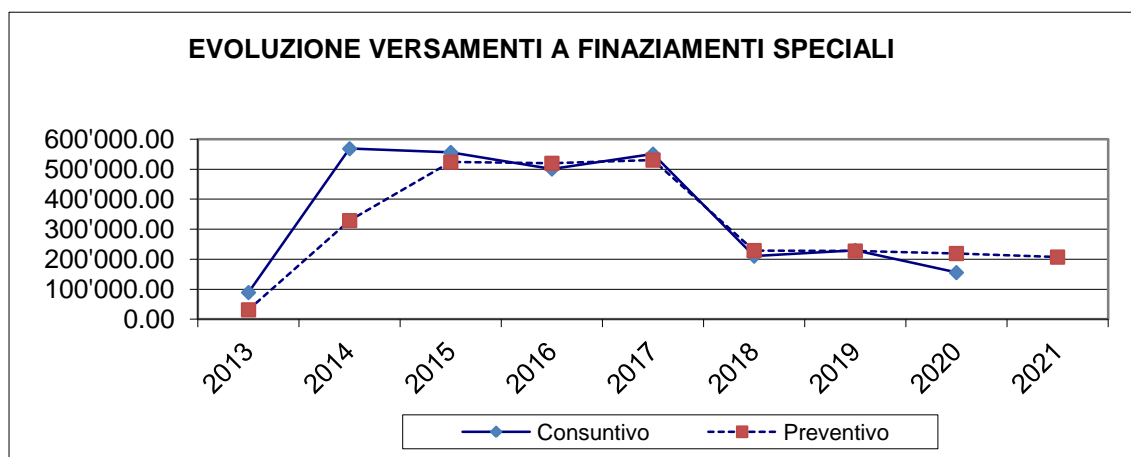
La maggior parte di questo risparmio è da ricondurre al conto no. 580.365.20 Contributi per i SACD che fa registrare uscite di Fr. 103'935.25 a fronte di un credito preventivato di Fr. 219'900.--, con una minore spesa di Fr. 115'964.75.

Nell'anno in esame il totale dei contributi pagati dal Comune di Cugnasco-Gerra è stato di Fr. 182'622.40 ai quali va dedotto il conguaglio dell'anno 2019, per un importo di Fr. 78'687.15.

A questo proposito si ricorda che la partecipazione comunale è calcolata con una percentuale applicata al gettito cantonale di riferimento che si differenzia a seconda del tipo di SACD (di interesse pubblico oppure privato e infermieri).

38 - Versamenti a fondi di riserva

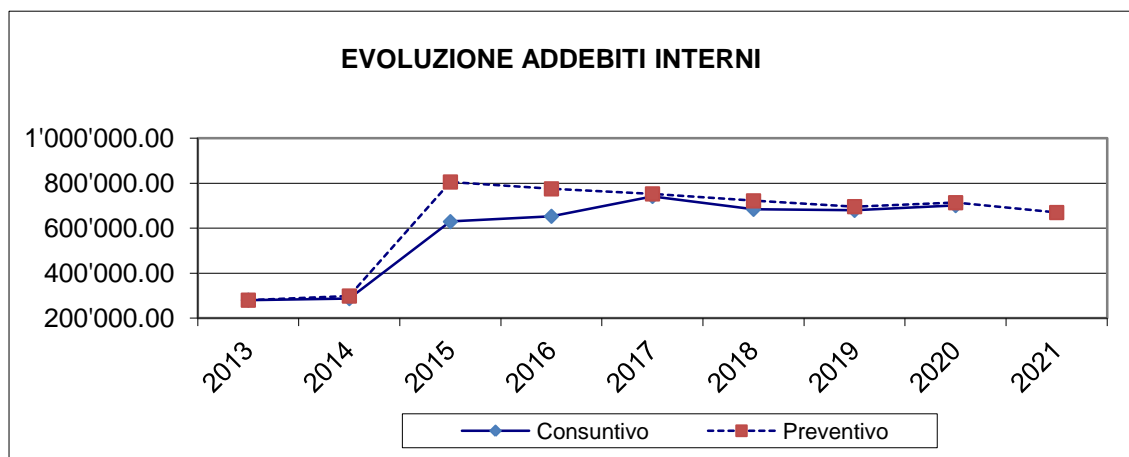
consuntivo 2020	preventivo 2020	consuntivo 2019
155'622.00	219'300.00	229'780.48



Nulla da osservare.

39 - Addebiti interni

consuntivo 2020	preventivo 2020	consuntivo 2019
700'784.30	713'700.00	679'554.15



La suddivisione del conto di gestione corrente secondo la classificazione istituzionale (dicasteri, servizi, centri costi ecc.) rende necessario procedere al conteggio (addebito e accredito) delle prestazioni fra singoli servizi amministrativi.

In questo gruppo di conti sono quindi contemplati gli addebiti per le prestazioni eseguite da altri servizi amministrativi.

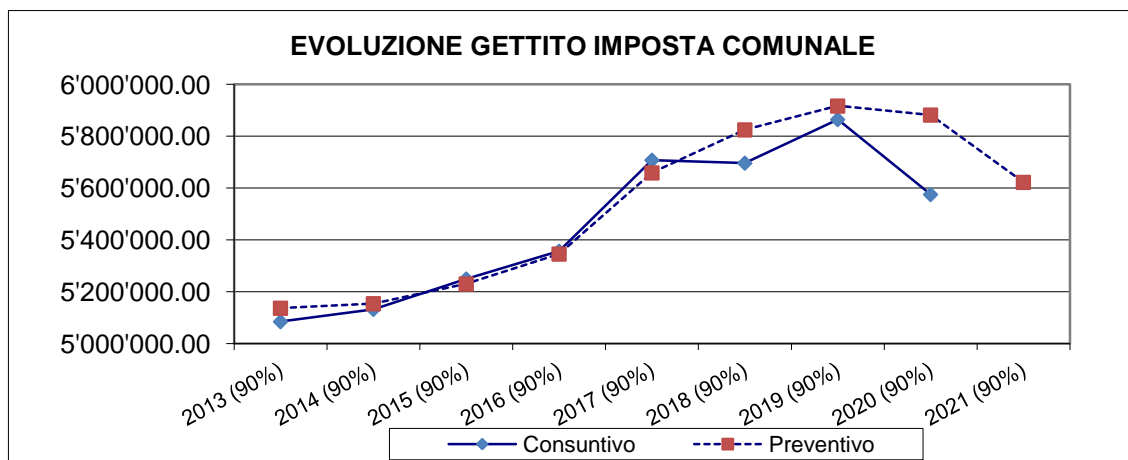
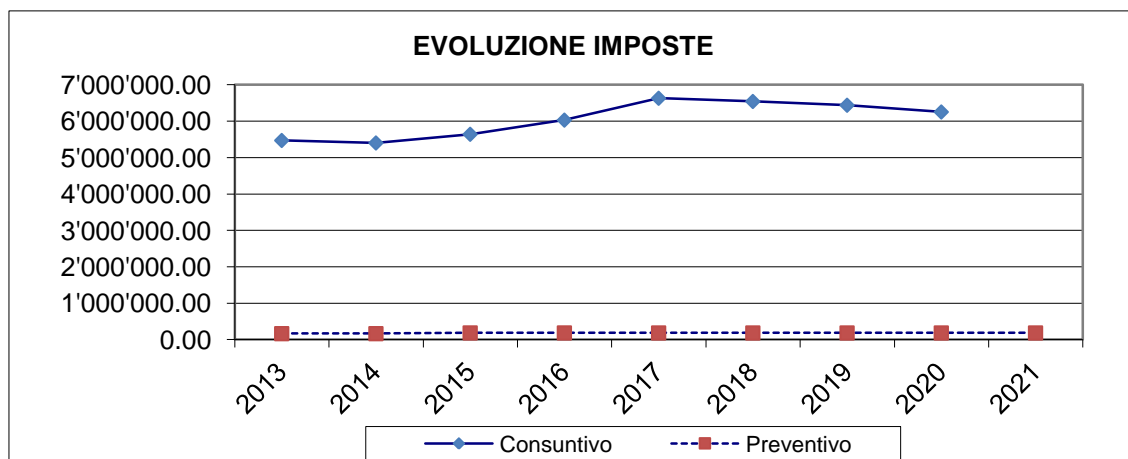
In un periodo contabile gli addebiti ai conti del gruppo no. 39 devono corrispondere agli accrediti ai conti del gruppo no. 49.

ENTRATE CORRENTI

40 - Imposte

consuntivo 2020	preventivo 2020	consuntivo 2019
6'258'273.85	185'500.00	6'443'556.87

gettito imposta com. cons. 2020 (90%)	gettito imposta com. prev. 2020 (90%)	gettito imposta com. cons. 2019 (90%)
5'575'850.00	5'882'520.00	5'865'200.00



Per la determinazione del gettito d'imposta comunale dell'anno 2020 sono stati considerati i dati del Centro Sistemi Informativi del Cantone (CSI), aggiornati al 10 febbraio 2021.

La tabella riprodotta nella pagina successiva mostra come si è giunti alla valutazione del gettito fiscale utilizzato per la chiusura dell'esercizio in rassegna. Gettito fiscale che, con un moltiplicatore del 90%, risulta composto come segue:

Imposta persone fisiche	Fr.	4'916'340.--	88.17%
Imposta persone giuridiche	Fr.	156'510.--	2.81%
Imposta immobiliare comunale	Fr.	413'000.--	7.41%
Imposta personale	Fr.	90'000.--	1.61%
TOTALE	Fr.	5'575'850.--	100.00%

CALCOLO GETTITO IMPOSTA COMUNALE (CONSUNTIVO 2020)

	Reddito e sostanza Fr.	Utile e capitale Fr.	Immobiliare Fr.	Personale Fr.	Totale Fr.
Gettito imposta 2019 al 100% (dati CSI 10.02.2021)	5'878'000.00	210'000.00	420'000.00	92'000.00	6'600'000.00
stima contrazione congiunturale (-5.00%) riduzione aliquota PG dal 9% all'8% nuove stime immobiliari	-293'900.00	-10'500.00 -22'100.00	3'000.00		
- stima PIL TI: - 4.2% (BAK Basilea - 09/2020) - effetti negativi COVID-19 su economia globale = stagnazione numero contribuenti					
Gettito imposta 2020 al 100%	5'584'100.00	177'400.00	423'000.00	92'000.00	6'276'500.00

Ripartizione gettito:	Cugnasco-Gerra		Verzasca	
	100%	90%	100%	90%
Persone Fisiche	5'462'600.00	4'916'340.00	121'500.00	109'350.00
Persone Giuridiche	173'900.00	156'510.00	3'500.00	3'150.00
Imposta immobiliare	413'000.00	413'000.00	10'000.00	10'000.00
Imposta personale	90'000.00	90'000.00	2'000.00	2'000.00
Totale	6'139'500.00	5'575'850.00	137'000.00	124'500.00

Rispetto al gettito d'imposta comunale valutato al momento dell'allestimento del preventivo 2020, nel mese di agosto 2019, in sede di consuntivo si presenta, con un moltiplicatore al 90%, una contrazione di Fr. 306'670.-- (-5.21%), come si può evincere dal confronto riportato di seguito.

	Consuntivo 2020	Preventivo 2020	Variazione	%
	Fr.	Fr.	Fr.	
Imposta P.F. (90%)	4'916'340.00	5'212'350.00	-296'010.00	-5.68%
Imposta P.G. (90%)	156'510.00	181'170.00	-24'660.00	-13.61%
Imposta immobiliare	413'000.00	400'000.00	13'000.00	3.25%
Imposta personale	90'000.00	89'000.00	1'000.00	1.12%
Gettito imposta comunale	5'575'850.00	5'882'520.00	-306'670.00	-5.21%

La valutazione del gettito del consuntivo in esame è stata effettuata considerando l'andamento e le prospettive di evoluzione dell'economia ticinese aggiornate al mese di dicembre 2020. Questa tiene pure conto:

- delle ripercussioni negative della pandemia di COVID-19 che, in base ai dati disponibili al momento della chiusura dei conti, dovrebbe impattare nella misura del 5%;
- della riduzione, di un punto percentuale, dell'aliquota delle persone giuridiche che passa dal 9% all'8%.

Inoltre, come si è avuto modo di anticipare nella parte introduttiva del presente messaggio, in considerazione del fatto che ai fini fiscali l'aggregazione del Comune di Verzasca ha esplicito i suoi effetti solo a partire dal 1° gennaio 2021, si è dovuto procedere alla ripartizione del gettito fiscale provvisorio attinente al Comune di Verzasca che è stato registrato a bilancio su conti transitori passivi e che, sempre con moltiplicatore al 90%, risulta composto come segue:

Imposta persone fisiche	Fr.	109'350.--	87.83%
Imposta persone giuridiche	Fr.	3'150.--	2.53%
Imposta immobiliare comunale	Fr.	10'000.--	8.03%
Imposta personale	Fr.	2'000.--	1.61%
TOTALE	Fr.	124'500.--	100.00%

Rimanendo in tema d'imposte comunali si dedica un breve commento ai due conti seguenti.

900.400.01 Sopravvenienze imposta comunale esercizi precedenti

Come si è avuto modo di indicare nella parte introduttiva del presente messaggio municipale, anche il consuntivo in rassegna ha portato alla luce delle sopravvenienze d'imposta. Nel caso specifico queste ammontano complessivamente a Fr. 425'000.-- e si riferiscono agli anni 2017 e precedenti.

900.400.02 Imposte alla fonte

Le imposte alla fonte incassate nel 2020 ammontano a Fr. 127'878.50 e presentano un maggior provento di Fr. 27'878.50 rispetto ai Fr. 100'000.-- preventivati.

Questa somma è composta dal saldo 2019, di Fr. 67'878.50 e da due acconti inerenti al 2020 di complessivi Fr. 60'000.--.

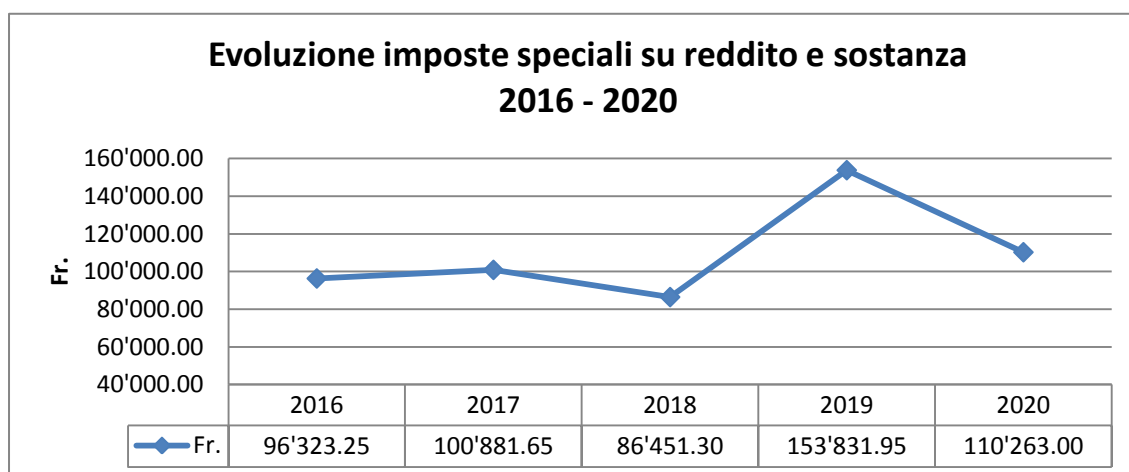
Si rammenta che in base all'art. 277 cpv. 3 bis della Legge tributaria (LT) le persone assoggettate all'imposta alla fonte devono l'imposta al Cantone. Questo riversa una quota del gettito dell'imposta alla fonte ai Comuni, in base a una chiave di riparto, stabilita dal Consiglio di Stato, dopo deduzione della provvigione di riscossione.

900.403.00 Imposte speciali sul reddito e sulla sostanza

In questo conto sono registrate le imposte annue intere sui proventi da concorsi, pronostici e simili e quelle sulle prestazioni in capitale provenienti dalla previdenza professionale.

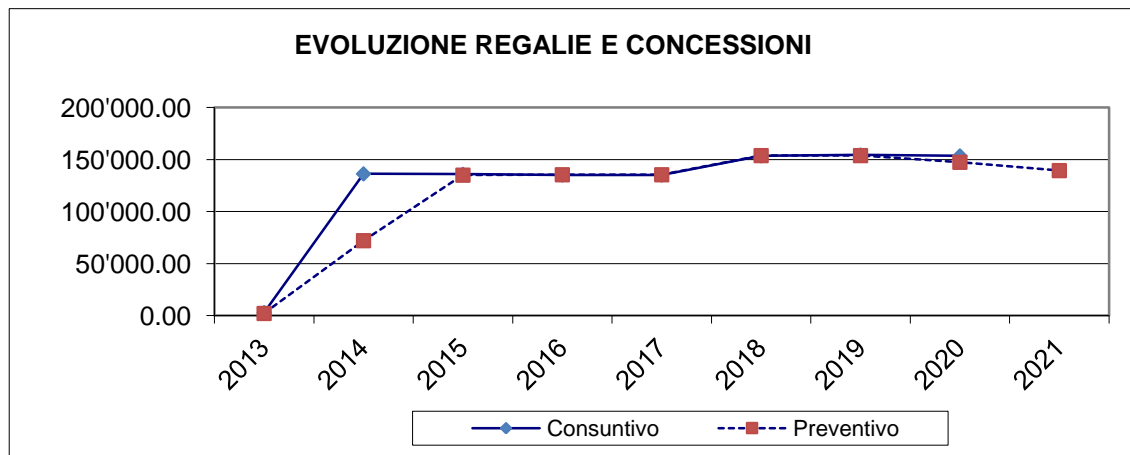
Nel rendiconto in esame i proventi di questa imposta ammontano a Fr. 110'263.--. Rispetto al preventivo si verifica un maggiore introito di Fr. 30'263.--.

Il grafico che segue riporta l'evoluzione dei ricavi provenienti dall'imposta speciale sul reddito e sulla sostanza a partire dall'esercizio 2016.



41 - Regalie e concessioni

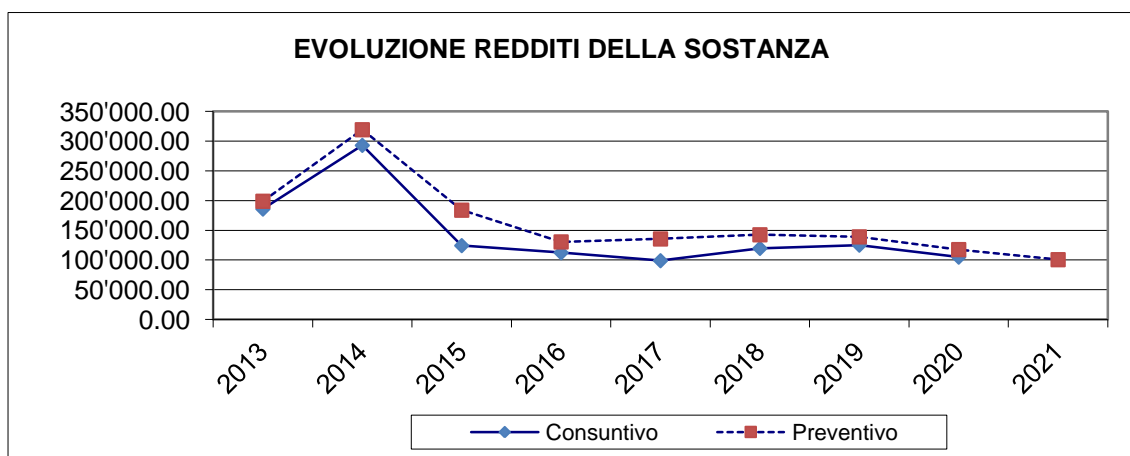
consuntivo 2020	preventivo 2020	consuntivo 2019
153'594.00	147'500.00	154'494.00



Nulla da osservare.

42 - Redditi della sostanza

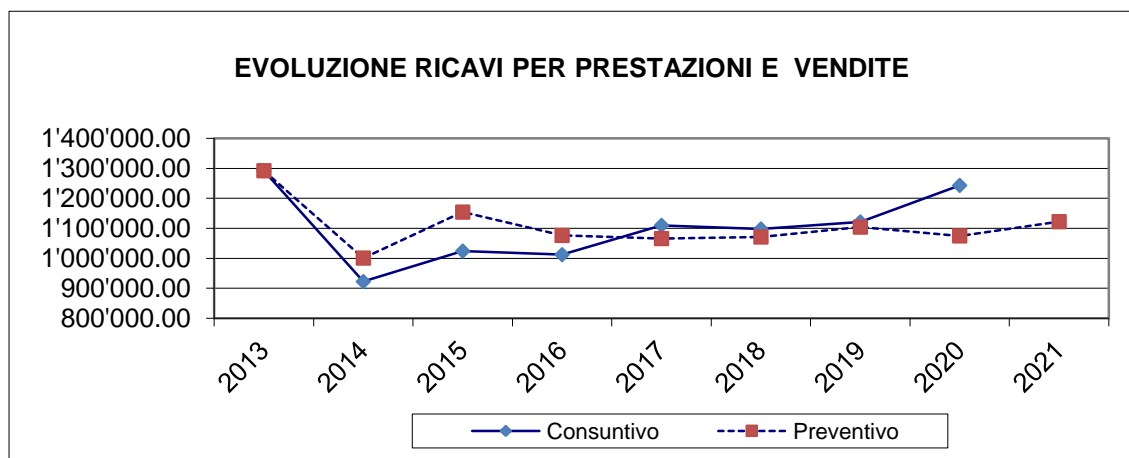
consuntivo 2020	preventivo 2020	consuntivo 2019
104'997.67	117'700.00	125'142.96



Nulla da osservare.

43 - Ricavi per prestazioni e vendite

consuntivo 2020	preventivo 2020	consuntivo 2019
1'242'986.45	1'074'650.00	1'121'317.96



434 Altre tasse d'utilizzazione e servizi: + Fr. 60'930.47

I ricavi inerenti alle altre tasse d'utilizzazione e servizi si situano complessivamente in Fr. 649'380.47 e fanno registrare un maggior ricavo nell'ordine di Fr. 60'930.47 rispetto al preventivo.

La causa di questa evoluzione positiva riguarda prevalentemente i seguenti due conti.

720.434.15 Tassa base tassa sul sacco

La fatturazione della tassa base sul sacco ha permesso di incassare Fr. 260'640.50. La maggior entrata rispetto al preventivo è di Fr. 35'640.50 ed è dovuta all'adeguamento, da Fr. 135.-- a Fr. 160.--, della tassa base annua per le economie domestiche primarie e secondarie, intervenuto a partire dal 1° gennaio 2020 ma non considerato in sede di preventivo 2020 in quanto non ancora noto.

720.434.16 Vendita sacchi tassati

Il provento derivante dalla vendita di sacchi tassati è stato di Fr. 95'473.02 con un maggior ricavo di Fr. 14'473.02 rispetto ai Fr. 81'000.-- preventivati.

L'incremento che si registra in sede di consuntivo è una conseguenza sia del maggior numero di sacchi venduti per lo smaltimento dei rifiuti solidi urbani (rotoli da 17L e 35L) sia dell'introduzione, a partire dal 14 novembre 2019, del servizio di raccolta e riciclaggio delle plastiche domestiche tramite la vendita di un sacco apposito. Nell'anno in esame i proventi di questo sacco tassato, che viene venduto in rotoli da quattro e dieci pezzi, al prezzo unitario di Fr. 2.50 (IVA 7.7% inclusa), sono stati pari a Fr. 9'159.95.

435 *Vendite: + Fr. 53'454.07*

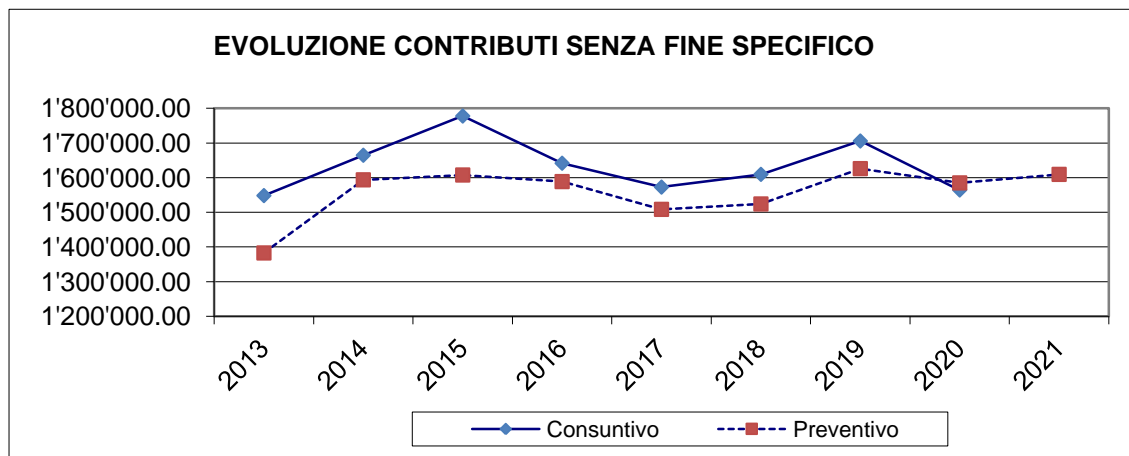
In questo gruppo di conti sono contabilizzate le entrate della vendita delle carte giornaliera e dell'energia elettrica prodotta dai due impianti fotovoltaici comunali.

Oltre a questi proventi ricorrenti nel 2020 è stata incassata la remunerazione unica inerente all'impianto fotovoltaico installato sul tetto della Scuola elementare. Si tratta di una tantum che è stata definita in Fr. 92'999.70 ed è composta da un contributo base di Fr. 1'500.-- e da un contributo sulla potenza di Fr. 91'499.70.

Non essendo conosciuta la tempistica relativa al pagamento di questa remunerazione, la stessa non era stata considerata ai fini del preventivo 2020. Contabilmente è stata registrata nel nuovo conto no. 860.435.35 RUP impianto fotovoltaico.

44 - Contributi senza fine specifico

consuntivo 2020	preventivo 2020	consuntivo 2019
1'564'340.81	1'584'800.00	1'705'677.35



444 *Contributi cantonali: - Fr. 29'822.--*

921.444.00 Contributo di livellamento

Nell'ambito dei lavori d'allestimento del preventivo 2020 si era interpellata la Sezione degli enti locali per ottenere una previsione attendibile circa il presunto ammontare del contributo di livellamento. Le indicazioni ricevute lo definivano in circa Fr. 1'580'000.--.

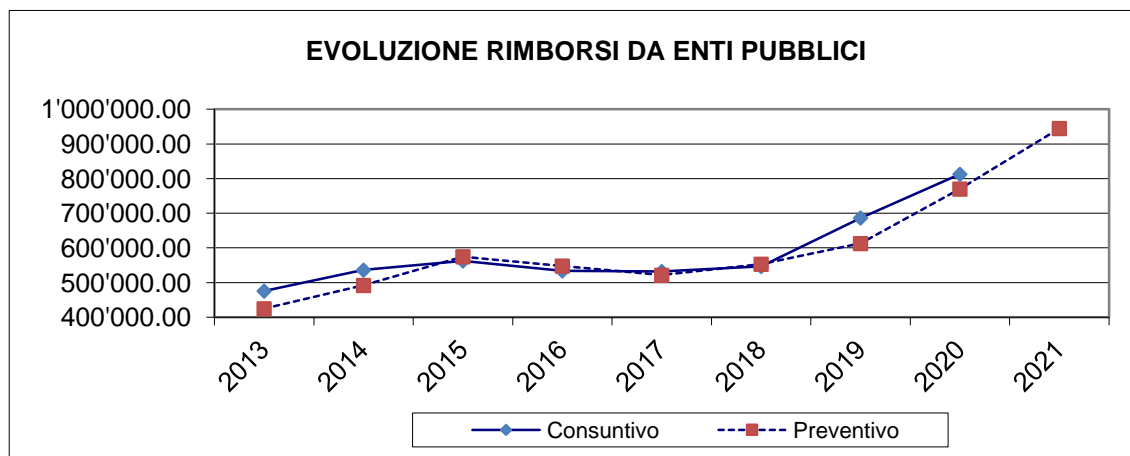
Lo scorso mese di ottobre il Dipartimento delle istituzioni ha determinato il contributo di livellamento della potenzialità fiscale a favore del Comune di Cugnasco-Gerra in Fr. 1'584'713.--. Il mese successivo, sulla base della popolazione residente permanente al 31.12.2019, ha definito la quota parte a favore del Comune di Verzasca in Fr. 34'535.--.

Ne consegue che il contributo di livellamento 2020 ammonta a Fr. 1'550'178.-- con un minor ricavo di Fr. 29'822.-- rispetto al preventivo.

La definizione del contributo tiene conto della differenza tra la media 2013-2017 del gettito pro capite delle risorse fiscali del Comune, pari a Fr. 2'224.61 e la media cantonale che ammonta a Fr. 3'687.92.

45 - Rimborsi da enti pubblici

consuntivo 2020	preventivo 2020	consuntivo 2019
812'981.50	770'300.00	686'716.65



452 Comuni e Consorzi comunali: + Fr. 44'881.50

Questo gruppo considera i rimborsi provenienti dai Comuni e dai Consorzi comunali e al suo interno ci soffermiamo sul conto no. 210.452.03 Città di Locarno: partecipazione spese d'esercizio.

La partecipazione finanziaria della Città di Locarno alle spese d'esercizio del centro scolastico è stata determinata, per il 2020, in Fr. 640'025.--. Rispetto al preventivo, nel quale figurano entrate per Fr. 610'000.--, si riscontra un maggior ricavo di Fr. 30'025.--.

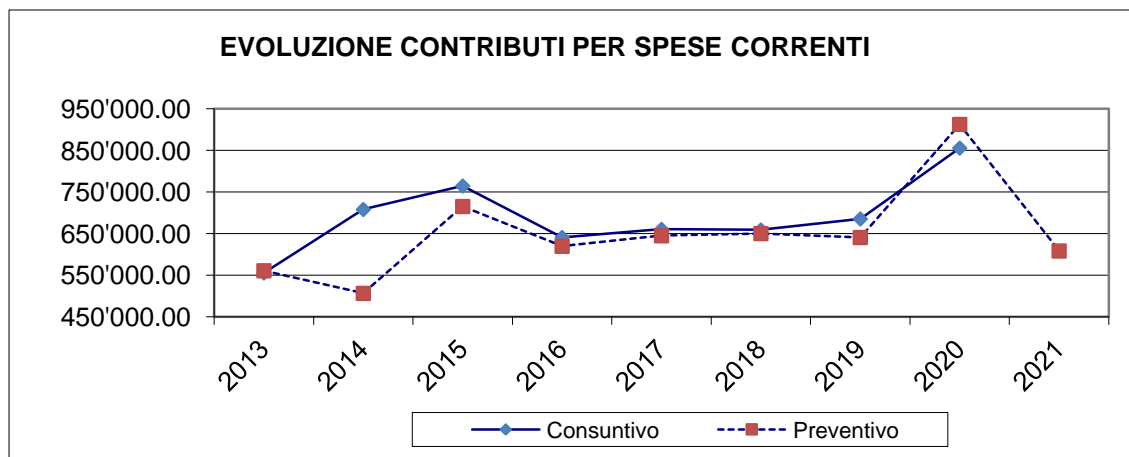
Ai fini del calcolo della partecipazione è stato considerato un fabbisogno di Fr. 2'193'863.45. La media degli allievi che hanno frequentato il centro è stata pari a 205.67 unità mentre quella riferita unicamente ai bambini provenienti dalle Gerre di Sotto di 60 unità.

Il costo per allievo si è attestato in Fr. 10'667.08 contro i Fr. 10'575.33 stimati per l'allestimento del preventivo 2020.

L'aumento della partecipazione a carico della Città di Locarno è da ricondurre sia al leggero incremento del costo per allievo sia al fatto che rispetto alla valutazione effettuata in sede di preventivo, la media degli allievi provenienti dalle Gerre di Sotto è risultata superiore di due unità.

46 - Contributi per spese correnti

consuntivo 2020	preventivo 2020	consuntivo 2019
855'924.80	912'900.00	685'683.33



461 Contributi per spese correnti (Cantone): - Fr. 57'655.85

Questo gruppo considera i contributi correnti d'esercizio per la propria gestione che il Comune riceve dal Cantone e dalle Istituzioni cantonali che adempiono compiti pubblici.

Al suo interno vi è il conto no. 860.461.20 Contributi Fondo energie rinnovabili (FER) che presenta un introito di Fr. 155'622.--, inferiore di Fr. 49'678.-- rispetto ai Fr. 205'300.-- preventivati.

In virtù dell'art. 8b cpv. 3 della Legge cantonale sull'energia il Cantone ha la possibilità di prelevare un importo compreso fra 0.9 e 1.1 centesimi per ogni KWh di energia elettrica erogata al consumatore finale. A decorrere dal 1° gennaio 2017 il Gran Consiglio ha stabilito l'entità del supplemento del prelievo sul consumo in 1 cts/KWh.

Il riversamento ai Comuni dell'introito a loro destinato è stabilito secondo una specifica chiave di riparto che tiene conto, in modo ponderato, del quantitativo di energia elettrica fatturata, della popolazione residente permanente, della superficie delle zone edificabili e del numero di edifici di ogni singolo Comune.

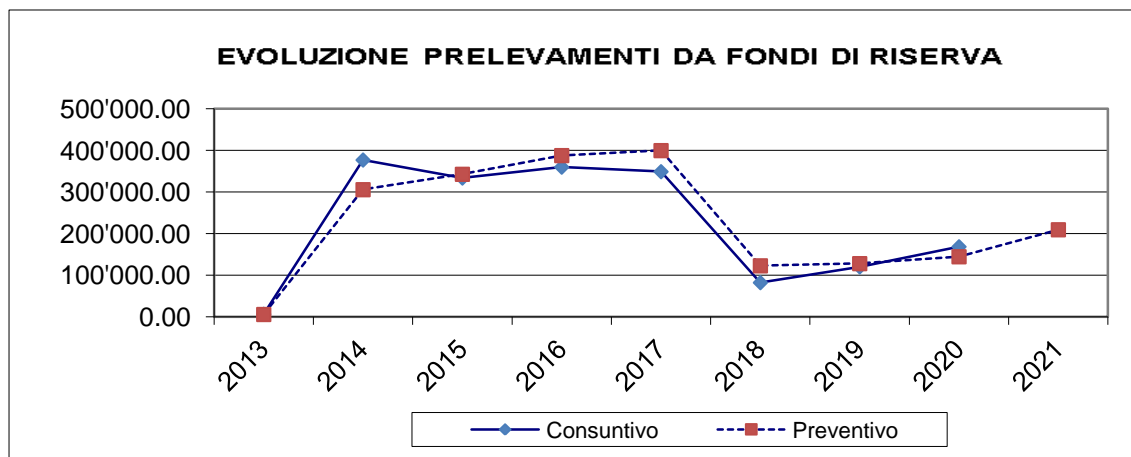
Il 30 novembre 2020, sulla base dei dati effettivi, il Dipartimento del territorio ha definito il contributo 2019 per ogni singolo Comune, destinando a Cugnasco-Gerra un importo di Fr. 175'368.--.

Il provento incassato nel 2020 corrisponde al 90% dell'introito 2019, pari a Fr. 157'830.--, dal quale è stato dedotto il conguaglio dell'anno precedente di Fr. Fr. 2'208.--.

Di transenna si fa notare che al momento dell'allestimento del Preventivo 2020 l'ultimo dato definitivo disponibile si riferiva al contributo 2017 di Fr. 205'288.--.

48 - Prelevamento da fondi di riserva

consuntivo 2020	preventivo 2020	consuntivo 2019
168'755.65	144'800.00	120'427.35

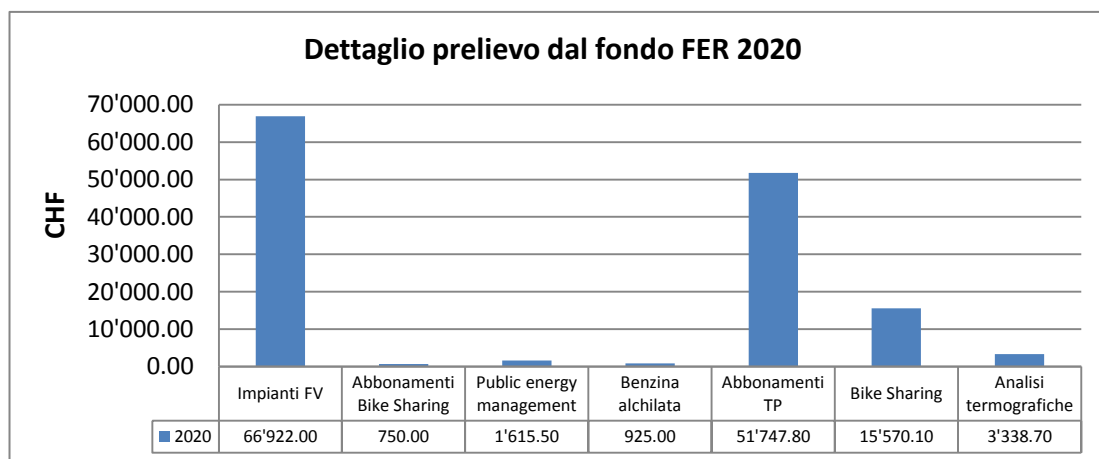


485 Contributi fondo energie rinnovabili (FER): + Fr. 30'069.10

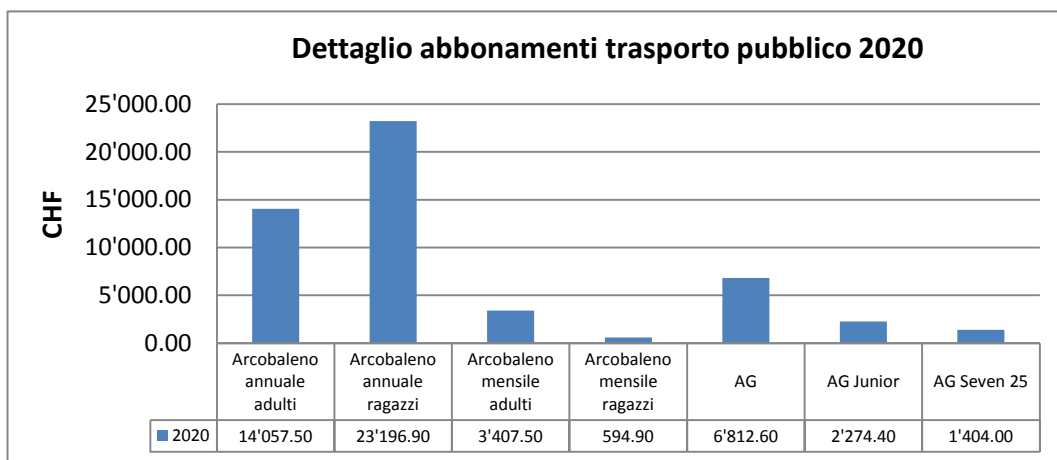
860.485.00 Prelievo contributi fondo energie rinnovabili (FER)

I contributi prelevati dal fondo delle energie rinnovabili (FER) nel 2020 si sono attestati in Fr. 140'869.10. Questo importo corrisponde al prelievo dal fondo a bilancio a copertura delle spese di gestione corrente sostenute dal Comune per le promozioni nell'ambito dell'efficienza energetica.

Il grafico riprodotto di seguito mostra la suddivisione per tipologia di prestazione, sussidio e incentivo.

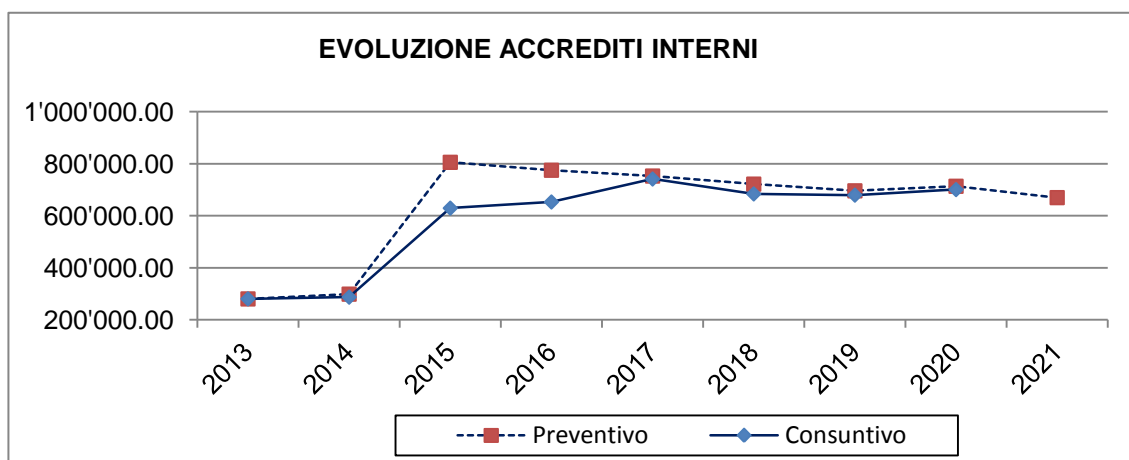


Relativamente ai sussidi per gli abbonamenti del trasporto pubblico, che hanno comportato un esborso complessivo di Fr. 51'747.80, si ha la seguente ripartizione.



49 - Accrediti interni

consuntivo 2020	preventivo 2020	consuntivo 2019
700'784.30	713'700.00	679'554.15



Con la presentazione del grafico concernente l'evoluzione degli accrediti interni, sul quale non vi sono osservazioni da formulare oltre a quanto già accennato nel commento al conto *39 Addebiti interni* a pagina 23 del presente messaggio municipale, si è giunti al termine dei commenti alle principali modifiche che hanno riguardato sia le spese sia i ricavi correnti del consuntivo 2020.

IL CONTO DEGLI INVESTIMENTI

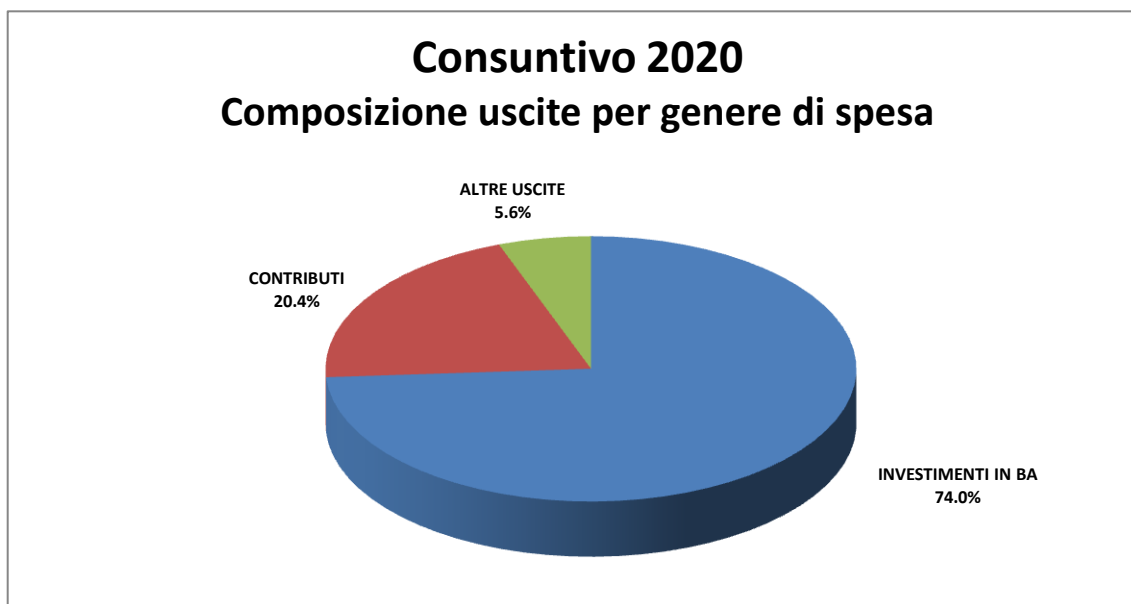
Il conto degli investimenti in beni amministrativi si presenta come segue.

Uscite per investimenti	Fr.	521'572.95
Entrate per investimenti (escluso il riporto degli ammortamenti cto. 68)	Fr.	78'168.50
Onere netto per investimenti	Fr.	443'404.45

La ripartizione delle uscite e delle entrate per genere di conto è riportata nelle tabelle e nei grafici che seguono.

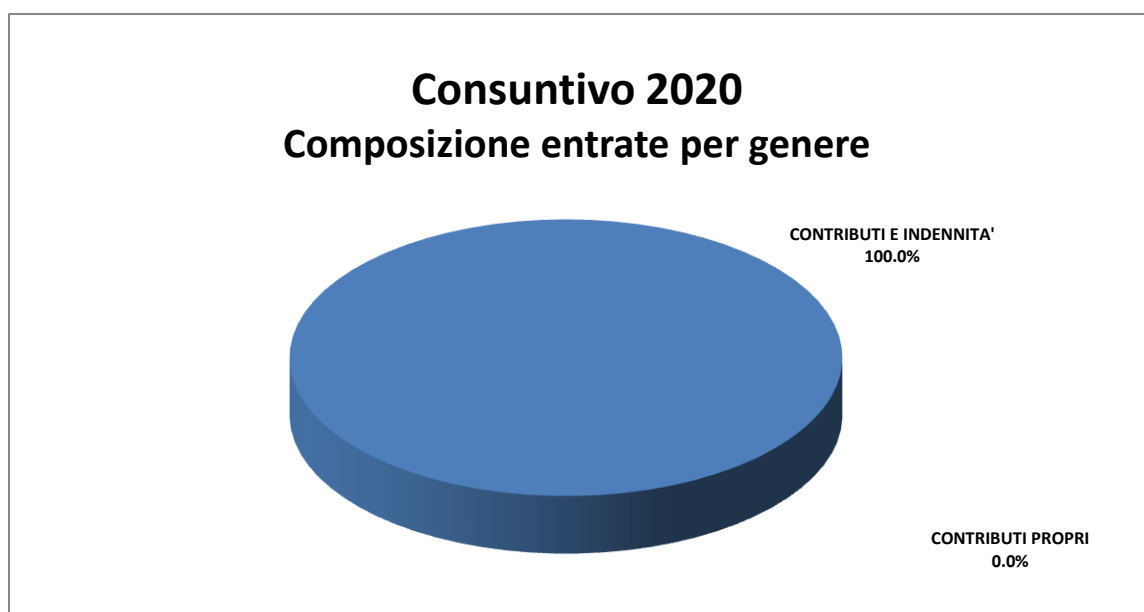
Uscite

50	Investimenti in beni ammin.	385'858.25	73.98%
56	Contributi propri	106'267.90	20.37%
58	Altre uscite da attivare	29'446.80	5.65%
		521'572.95	100.00%



Entrate

61	Contributi ed indennità	78'168.50	100.00%
66	Contributi per investim. propri	0.00	0.00%
		78'168.50	100.00%



Le tabelle di controllo dei crediti allegate al consuntivo evidenziano l'andamento finanziario dei vari investimenti e il loro stato di avanzamento.

Per vostro orientamento si segnala la chiusura dei seguenti conti. Trattandosi di investimenti che non presentano superamenti di credito ci si limiterà unicamente a elencarli indicando il risparmio conseguito rispetto al credito stanziato.

Descrizione investimento	Credito	Utilizzato	Saldo
<i><u>Investimenti di competenza del Consiglio Comunale</u></i>			
Ampliamento centro scolastico: procedura di concorso	168'655.45	168'655.45	0.00
Sistemazione Via Boscioredo: realizzazione	142'000.00	134'694.35	-7'305.65
Illuminazione pubblica Via Boscioredo	64'000.00	39'438.60	-24'561.40
PGS Cugnasco - Via Boscioredo: realizzazione	312'000.00	204'499.30	-107'500.70
Via Sciarana (tratta nord-ovest): pavimentazione	182'600.00	124'793.35	-57'806.65
Illuminazione pubblica Via Sciarana (tratta nord-ovest)	25'900.00	17'440.00	-8'460.00
Spostamento fognatura mappale no. 1852 a Cugnasco	156'000.00	155'421.15	-578.85

La chiusura dei conti 2020 del Comune di Cugnasco-Gerra non presenta investimenti per i quali si rende necessario chiedere al Consiglio comunale la ratifica del sorpasso oppure lo stanziamento del credito suppletorio.

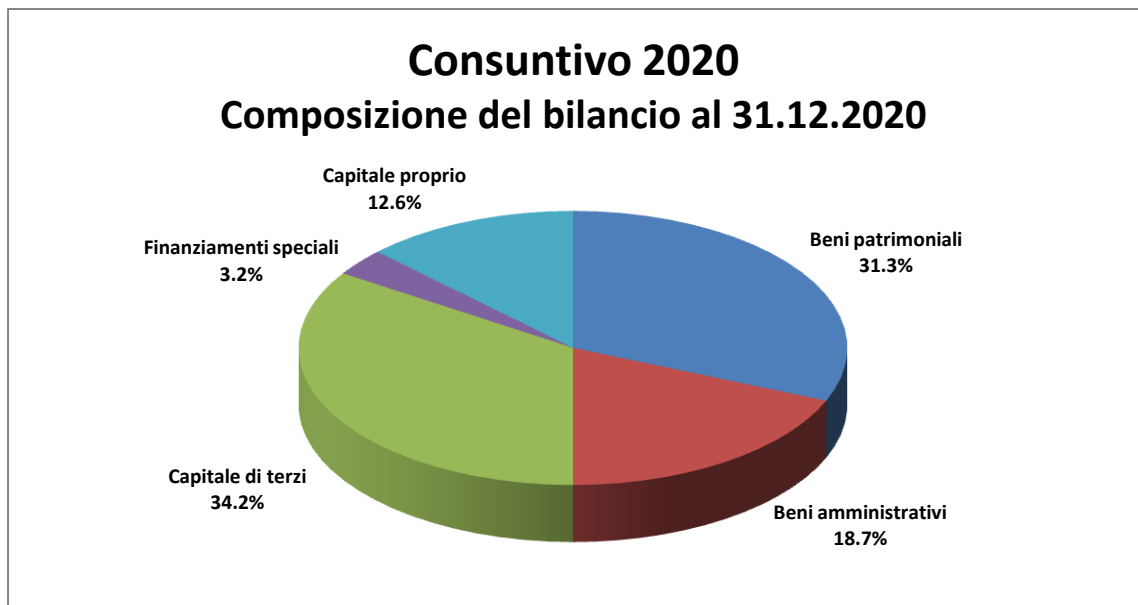
A questo proposito si rammenta che conformemente all'art. 176 cpv. 2 della Legge organica comunale, nel caso in cui un investimento presentasse un sorpasso superiore al 10% del credito lordo originario e superiore a Fr. 20'000.--, occorre sottoporlo al Consiglio comunale per la richiesta del credito suppletorio. Per sorpassi inferiori è sufficiente chiedere la ratifica ad opera terminata (art. 176 cpv. 3 LOC).

IL BILANCIO

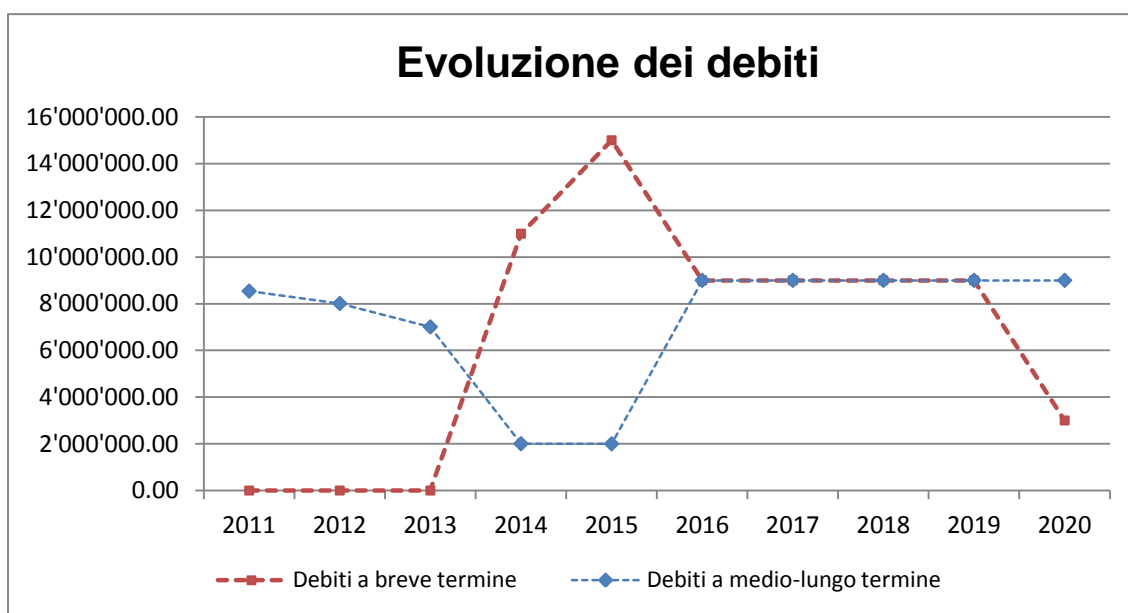
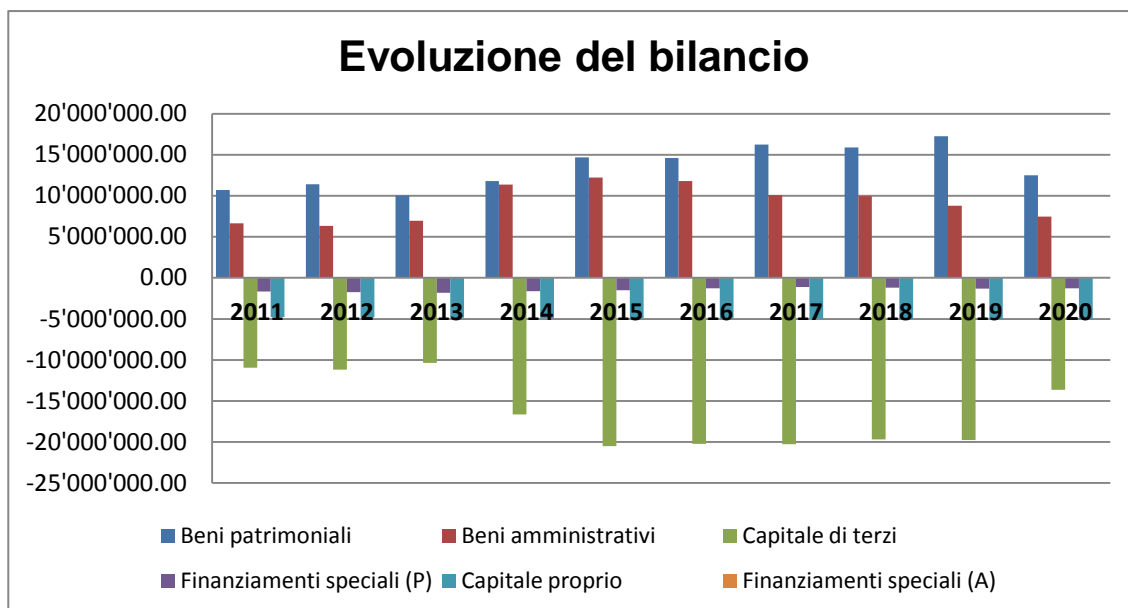
Qui di seguito viene presentato, in modo sintetico, il bilancio a fine anno.

	ATTIVI	PASSIVI
Beni patrimoniali	12'492'113.43 62.61%	
Beni amministrativi	7'459'962.45 37.39%	
Finanziamenti speciali	0.00 0.00%	
Eccedenza passiva	0.00 0.00%	
Capitale di terzi		13'630'466.46 68.32%
Finanziamenti speciali		1'278'963.73 6.41%
Capitale proprio		5'042'645.69 25.27%
Totali a pareggio	19'952'075.88 100.00%	19'952'075.88 100.00%

Il grafico qui riprodotto mostra la composizione del bilancio al 31 dicembre 2020.



Con i due grafici sottostanti viene illustrata l'evoluzione del bilancio e quella dei debiti negli ultimi dieci esercizi contabili.



Il debito pubblico, a fine anno, risulta così determinato.

Capitale di terzi	Fr. 13'630'466.46	
Finanziamenti speciali	<u>Fr. 1'278'963.73</u>	Fr. 14'909'430.19
Beni patrimoniali		Fr. - 12'492'113.43
Finanziamenti speciali		<u>Fr. 0.00</u>
Debito pubblico		Fr. 2'417'316.76
		=====

Se si confronta questo dato con il debito pubblico al 31 dicembre 2019, che ammontava a Fr. 3'785'144.91, si ha la seguente verifica.

Debito pubblico al 31.12.2019	Fr. 3'785'144.91
Avanzo totale esercizio 2020	<u>Fr. - 1'367'828.15</u>
Debito pubblico al 31.12.2020	Fr. 2'417'316.76
	=====

5. Revisione contabile

In applicazione delle vigenti disposizioni legali, il Municipio ha affidato ad una società privata esterna, la Multirevisioni SA di Muralto, il mandato di revisione dei conti. Il rapporto di revisione conclude raccomandando di approvare i conti consuntivi 2020 del Comune di Cugnasco-Gerra.

ASPETTI PROCEDURALI E FORMALI

Preavviso commissionale: l'esame del messaggio compete alla Commissione della gestione (articolo 181 della Legge organica comunale - LOC).

Quoziente di voto: per l'approvazione di tutti i punti del dispositivo di deliberazione è sufficiente la maggioranza semplice, ritenuto che i voti affermativi devono raggiungere almeno un terzo (9) dei membri del Consiglio comunale (articolo 61 cpv. 1 LOC).

Collisione di interesse: nessun consigliere si trova in una situazione di collisione di interesse (articoli 32, 64 e 83 LOC).

Referendum facoltativo: le decisioni del Consiglio comunale di cui ai punti 1 e 2 del dispositivo di deliberazione non sottostanno al referendum facoltativo (articolo 75 LOC).

PROPOSTA DI DECISIONE

Il Municipio vi invita cortesemente a voler approvare il consuntivo 2020 del Comune di Cugnasco-Gerra, deliberando come segue:

1. **È ratificato il sorpasso di spesa di Fr. 804'858.45 inerente agli ammortamenti supplementari in beni amministrativi.**
2. **È approvato il consuntivo 2020 del Comune di Cugnasco-Gerra che presenta un totale di spese correnti di Fr. 11'838'610.88, ricavi correnti di Fr. 11'862'639.03 e un avanzo d'esercizio di Fr. 24'028.15; un onere netto per investimenti di Fr. 443'404.45; un avanzo totale di Fr. 1'367'828.15, unitamente al bilancio chiuso al 31 dicembre 2020.**

PER IL MUNICIPIO

IL SINDACO

Gianni Nicoli



IL VICE SEGRETARIO

Maurizio Bravo

Handwritten signatures in blue ink: one on the left for Gianni Nicoli and one on the right for Maurizio Bravo, both crossing the official seal.

Commissione incaricata per l'esame: Gestione

Allegati:

- rapporto di revisione
- riassunto del consuntivo
- gestione corrente: ricapitolazione istituzionale (per dicastero)
- gestione corrente: ricapitolazione per genere di conto
- gestione corrente: dettaglio
- gestione investimenti: ricapitolazione istituzionale (per dicastero)
- gestione investimenti: ricapitolazione per genere di conto
- gestione investimenti: dettaglio
- bilancio: riassunto
- bilancio: ricapitolazione per genere di conto
- bilancio: dettaglio
- tabella degli ammortamenti: ricapitolazione
- tabella degli ammortamenti: dettagliata
- tabella degli ammortamenti particolari e su beni patrimoniali
- inventario di bilancio al 31.12.2020
- tabella di controllo dei crediti d'investimento votati dal Consiglio comunale
- tabella di controllo dei crediti d'investimento di competenza del Municipio
- tabella situazione debiti a breve termine
- tabella situazione debiti a media-lunga scadenza
- conto dei flussi riferito ai mezzi liquidi
- movimenti e saldi iniziali e finali dei conti di bilancio
- indicatori finanziari
- distinta commesse pubbliche aggiudicate ad invito o ad incarico diretto

Relazione dell'organo
di controllo esterno al Municipio
sul conto consuntivo 2020
del Comune di Cugnasco-Gerra

Muralto, 5 marzo 2021 / GG/DM / 2

Egregio Signor Sindaco,
Egregi Signori Municipali,

in qualità di organo di controllo esterno abbiamo svolto la revisione conformemente al mandato dell'annesso conto consuntivo del Comune politico di Cugnasco-Gerra, composto da bilancio, conto economico e conto d'investimento per l'esercizio chiuso al 31 dicembre 2020.

Responsabilità del Municipio

Il Municipio è responsabile dell'allestimento del conto consuntivo in conformità alle disposizioni legali cantonali e comunali. Questa responsabilità comprende la concezione, l'implementazione e il mantenimento di un sistema di controllo interno relativamente all'allestimento del conto consuntivo che sia esente da anomalie significative imputabili a frodi o errori. Il Municipio è responsabile della scelta e dell'applicazione di appropriate norme contabili, nonché dell'esecuzione di stime adeguate.

Responsabilità dell'Organo di controllo esterno

La nostra responsabilità consiste nell'esprimere un giudizio sul conto consuntivo sulla base della nostra revisione. Abbiamo svolto la nostra revisione conformemente alla Direttiva del 3 ottobre 2018 del Dipartimento delle istituzioni e alla Raccomandazione di revisione svizzera 60 "Revisione e relazione del revisore di conti di Comuni". Secondo questa Raccomandazione di revisione dobbiamo rispettare i principi etici professionali e pianificare e svolgere la revisione in maniera tale da ottenere una ragionevole sicurezza che il conto consuntivo non contenga anomalie significative.

Una revisione comprende lo svolgimento di procedure di revisione volte a ottenere elementi probativi per i valori e le informazioni contenuti nel conto consuntivo. La scelta delle procedure di revisione compete al giudizio professionale del revisore, inclusa la valutazione dei rischi che il conto consuntivo contenga anomalie significative imputabili a frodi o errori. Nella valutazione di questi rischi il revisore tiene conto del sistema di controllo interno, nella misura in cui esso è rilevante per l'allestimento del conto consuntivo, allo scopo di definire le procedure di revisione appropriate alle circostanze, e non per esprimere un giudizio sull'efficacia del sistema di controllo interno.

La revisione comprende inoltre la valutazione dell'adeguatezza delle norme contabili adottate, della plausibilità delle stime contabili effettuate, nonché un apprezzamento della presentazione del conto consuntivo nel suo complesso. Riteniamo che gli elementi probativi da noi ottenuti costituiscano una base sufficiente e appropriata su cui basare il nostro giudizio.

Giudizio di revisione

A nostro giudizio il conto consuntivo per l'esercizio chiuso al 31 dicembre 2020 è conforme alle disposizioni legali cantonali e comunali.

Relazione in base ad altre disposizioni legali


Confermiamo di adempiere i requisiti legali relativi all'abilitazione professionale secondo la Legge sui revisori (LSR) (richiamata nella Direttiva dell'11 novembre 2020 del Dipartimento delle istituzioni al proposito dei "requisiti minimi per l'organo di controllo esterno"), alle conoscenze specialistiche e all'indipendenza secondo le disposizioni legali, come pure che non sussiste alcuna fattispecie incompatibile con la nostra indipendenza.

Le risultanze scaturite dalla revisione sono indicate nella relazione di revisione complementare, alla quale rimandiamo per le osservazioni di dettaglio.

Raccomandiamo di approvare il presente conto consuntivo.

Distinti saluti.

Multirevisioni SA



Gianni Gnesa
Perito revisore abilitato
Revisore responsabile



Donatella Montesel
Perito revisore abilitato

Allegati: - conto consuntivo



CONSUNTIVO SECONDO LA CLASSIFICAZIONE ISTITUZIONALE
DAL 01-01-2020 AL 31-12-2020

CUGNASCO-GERRA	
Pagina	1

	RIASSUNTO	CONSUNTIVO 2020	PREVENTIVO 2020
CONTO DI GESTIONE CORRENTE			
Uscite correnti	9'350'622.13		9'993'849.00
Ammortamenti amministrativi	1'787'204.45		1'096'140.00
Addebiti interni	700'784.30		713'700.00
Totale spese correnti		11'838'610.88	11'803'689.00
Entrate correnti	11'161'854.73		10'820'670.00
Accrediti interni	700'784.30		713'700.00
Totale ricavi correnti		11'862'639.03	11'534'370.00
Avanzo d'esercizio		24'028.15	-269'319.00
CONTO DEGLI INVESTIMENTI IN BENI AMMINISTRATIVI			
Uscite per investimenti		521'572.95	2'640'490.00
Entrate per investimenti <i>(escluso il riporto degli ammortamenti 68*)</i>		78'168.50	553'250.00
Onere netto di investimento		443'404.45	2'087'240.00



CONSUNTIVO SECONDO LA CLASSIFICAZIONE ISTITUZIONALE
DAL 01-01-2020 AL 31-12-2020

CUGNASCO-GERRA	
Pagina	2

	RIASSUNTO	CONSUNTIVO 2020	PREVENTIVO 2020
CONTO DI CHIUSURA			
Onere netto d'investimento		443'404.45	2'087'240.00
Ammortamenti amministrativi	1'787'204.45		1'096'140.00
Avanzo / disavanzo d'esercizio	24'028.15		-269'319.00
Autofinanziamento		1'811'232.60	826'821.00
Avanzo totale		1'367'828.15	-1'260'419.00

Il consuntivo è stato approvato dal Municipio nella seduta del 22.02.2021, con risoluzione no. 5062.



CONSUNTIVO SECONDO LA CLASSIFICAZIONE ISTITUZIONALE
DAL 01-01-2020 AL 31-12-2020

CUGNASCO-GERRA	
Pagina	3

DICASTERO	RICAPITOLAZIONE CONTO DI GESTIONE CORRENTE				PREVENTIVO 2020		
		CONSUNTIVO SPESE CORRENTI	2020 RICAVI CORRENTI		SPESE CORRENTI	RICAVI CORRENTI	
0	AMMINISTRAZIONE GENERALE	1'305'039.05	11.00%	215'754.60	1.82 %	1'450'580.00	194'600.00
1	SICUREZZA PUBBLICA	487'535.30	4.11%	52'629.30	0.44 %	467'615.00	39'500.00
2	EDUCAZIONE	3'383'705.95	28.52%	1'321'153.60	11.14 %	3'484'450.00	1'292'600.00
3	CULTURA E TEMPO LIBERO	400'392.40	3.38%	48'532.27	0.41 %	444'750.00	51'700.00
4	SALUTE PUBBLICA	121'181.10	1.02%	0.00	0.00 %	123'000.00	0.00
5	PREVIDENZA SOCIALE	1'718'270.97	14.48%	300.00	0.00 %	1'973'400.00	2'500.00
6	TRAFFICO	1'030'209.95	8.68%	350'127.70	2.95 %	1'165'750.00	374'900.00
7	PROTEZIONE AMBIENTE E SISTEMAZIONE TERRITORIO	1'031'556.59	8.70%	688'877.68	5.81 %	871'254.00	615'500.00
8	ECONOMIA	306'365.05	2.58%	551'237.80	4.65 %	340'450.00	472'850.00
9	FINANZE E IMPOSTE	2'054'354.52	17.32%	8'634'026.08	72.78 %	1'482'440.00	2'607'700.00
TOTALI		11'838'610.88	99.80 %	11'862'639.03	100.00 %	11'803'689.00	5'651'850.00
FABBISOGNO D'IMPOSTA							6'151'839.00
AVANZO D'ESERCIZIO		24'028.15	0.20 %				
TOTALI A PAREGGIO		11'862'639.03		11'862'639.03		11'803'689.00	11'803'689.00



CONSUNTIVO SECONDO LA CLASSIFICAZIONE ISTITUZIONALE
DAL 01-01-2020 AL 31-12-2020

CUGNASCO-GERRA	
Pagina	4

RICAPITOLAZIONE CONTO DI GESTIONE CORRENTE
PRIMA RICAPITOLAZIONE
Fr. SPESE %

			Fr.	RICAVI	%
0	AMMINISTRAZIONE GENERALE				
010	Potere legislativo/esecutivo	94'365.25	0.80	0.00	0.00
020	Amministrazione generale	1'155'318.65	9.74	215'054.60	1.81
090	Compiti non ripartibili	55'355.15	0.47	700.00	0.01
	TOTALE PER DICASTERO	1'305'039.05		215'754.60	
1	SICUREZZA PUBBLICA				
100	Registro fondiario	18'615.25	0.16	7'406.30	0.06
101	Altri servizi giuridici	106'700.85	0.90	33'363.00	0.28
113	Servizio di polizia	244'013.90	2.06	11'860.00	0.10
120	Giustizia	6'732.80	0.06	0.00	0.00
140	Polizia del fuoco	49'885.25	0.42	0.00	0.00
150	Difesa nazionale militare	9'028.10	0.08	0.00	0.00
160	Difesa nazionale civile	52'559.15	0.44	0.00	0.00
	TOTALE PER DICASTERO	487'535.30		52'629.30	
2	EDUCAZIONE				
200	Scuola infanzia	630'033.05	5.31	164'664.20	1.39
210	Scuola elementare	2'752'859.40	23.21	1'156'489.40	9.75
212	Scuola media	813.50	0.01	0.00	0.00
	TOTALE PER DICASTERO	3'383'705.95		1'321'153.60	
3	CULTURA E TEMPO LIBERO				
300	Promozione culturale	18'900.00	0.16	0.00	0.00
330	Parchi e sentieri pubblici	141'006.90	1.19	0.00	0.00
340	Sport	37'080.00	0.31	0.00	0.00
341	Centro Sportivo e Sociale Intercomunale Al Porto (CSSI)	139'861.35	1.18	48'532.27	0.41
350	Altre attività di tempo libero	13'964.15	0.12	0.00	0.00
390	Culto	49'580.00	0.42	0.00	0.00
	TOTALE PER DICASTERO	400'392.40		48'532.27	



CONSUNTIVO SECONDO LA CLASSIFICAZIONE ISTITUZIONALE
DAL 01-01-2020 AL 31-12-2020

CUGNASCO-GERRA	
Pagina	5

RICAPITOLAZIONE CONTO DI GESTIONE CORRENTE
PRIMA RICAPITOLAZIONE
SPESE %

			RICAVI	%
4	SALUTE PUBBLICA			
440	Cure ambulatorie	0.00	0.00	0.00
460	Servizio medico scolastico	16'146.15	0.00	0.00
490	Altri compiti per la salute	105'034.95	0.00	0.00
	TOTALE PER DICASTERO	121'181.10	0.00	
5	PREVIDENZA SOCIALE			
530	Altre assicurazioni sociali	526'683.30	300.00	0.00
540	Protezione della gioventù	50'843.00	0.00	0.00
570	Case per anziani	791'257.75	0.00	0.00
580	Assistenza agli anziani	289'643.75	0.00	0.00
581	Assistenza agli indigenti	59'843.17	0.00	0.00
582	Servizio sociale	0.00	0.00	0.00
	TOTALE PER DICASTERO	1'718'270.97	300.00	
6	TRAFFICO			
610	Strade cantonali	19'099.00	0.00	0.00
620	Strade comunali	756'459.75	311'177.70	2.62
651	Aziende del traffico locale	51'747.80	0.00	0.00
690	Altro traffico	202'903.40	38'950.00	0.33
	TOTALE PER DICASTERO	1'030'209.95	350'127.70	
7	PROTEZIONE AMBIENTE E SISTEMAZIONE TERRITORIO			
710	Fognature e depurazione	299'697.20	267'489.30	2.25
720	Eliminazione rifiuti	424'745.79	384'427.38	3.24
740	Cimiteri e sepoltura	33'205.25	2'931.00	0.02
750	Arginature	208'515.50	0.00	0.00
781	Eliminazione cadaveri animali	2'126.10	0.00	0.00
789	Altre immissioni	31'426.00	34'030.00	0.29
790	Pianificazione del territorio	8'583.15	0.00	0.00



CONSUNTIVO SECONDO LA CLASSIFICAZIONE ISTITUZIONALE
DAL 01-01-2020 AL 31-12-2020

CUGNASCO-GERRA	
Pagina	6

RICAPITOLAZIONE CONTO DI GESTIONE CORRENTE
PRIMA RICAPITOLAZIONE
SPESE %

		SPESE %		RICAVI %	
791	Sviluppo economico	23'257.60	0.20	0.00	0.00
TOTALE PER DICASTERO		1'031'556.59		688'877.68	
8	ECONOMIA				
800	Agricoltura	0.00	0.00	1'184.00	0.01
802	Allevamento bestiame	500.00	0.00	0.00	0.00
810	Selvicoltura	23'100.00	0.19	0.00	0.00
830	Turismo	34'660.90	0.29	546.00	0.00
860	Distribuzione elettricità	248'104.15	2.09	549'507.80	4.63
TOTALE PER DICASTERO		306'365.05		551'237.80	
9	FINANZE E IMPOSTE				
900	Imposte	2'315.00	0.02	6'258'273.85	52.76
921	Perequazione finanziaria	9'264.00	0.08	1'550'178.00	13.07
930	Parte comunale alle entrate della Confederazione	0.00	0.00	1'625.15	0.01
931	Parte comunale alle imposte cantonali	0.00	0.00	12'690.71	0.11
932	Parte comunale a patenti e regalie	0.00	0.00	1'027.60	0.01
940	Gestione debiti e patrimonio	56'476.04	0.48	95'930.77	0.81
942	Immobili patrimoniali	0.00	0.00	200.00	0.00
990	Ammortamenti	1'986'299.48	16.74	714'100.00	6.02
TOTALE PER DICASTERO		2'054'354.52		8'634'026.08	
TOTALI		11'838'610.88	99.80 %	11'862'639.03	100.00 %
AVANZO D'ESERCIZIO		24'028.15	0.20 %		
TOTALI A PAREGGIO		11'862'639.03		11'862'639.03	



CONSUNTIVO SECONDO LA CLASSIFICAZIONE ISTITUZIONALE
DAL 01-01-2020 AL 31-12-2020

CUGNASCO-GERRA	
Pagina	7

RICAPITOLAZIONE PER GENERE DI CONTO

CONTO	%	DESCRIZIONE DEL CONTO	CONSUNTIVO 2020	PREVENTIVO 2020	CONSUNTIVO 2019
3	100.00	SPESE CORRENTI	11'838'610.88	11'803'689.00	11'692'696.05
30	34.18	SPESE PER IL PERSONALE	4'046'930.60	3'958'599.00	3'747'432.30
300	0.65	ONORARI ED INDENNITÀ A AUTORITÀ E COMMISSIONI	76'815.65	97'100.00	80'443.65
301	14.10	STIPENDI E INDENNITÀ AL PERSONALE AMMIN. E D'ESER.	1'669'290.30	1'598'600.00	1'534'369.55
302	13.32	STIPENDI ED INDENNITÀ A DOCENTI	1'576'326.00	1'546'000.00	1'466'278.85
303	2.44	CONTRIBUTI AVS, AI, IPG E AD	289'303.80	281'271.00	258'650.10
304	3.21	CONTRIBUTI A CASSE PENSIONI E DI PREVIDENZA	380'050.30	357'700.00	341'594.70
305	0.32	PREMI ASSICURAZIONE INFORTUNI E MALATTIE	37'898.05	38'258.00	34'476.75
306	0.03	ABBIGLIAMENTI SERVIZIO, INDENNITÀ DI ALLOGGIO E PASTI	3'243.95	5'600.00	4'038.00
308	0.02	COMPENSI A TERZI PER PERSONALE AVVENTIZIO	2'755.45	4'000.00	2'823.60
309	0.10	ALTRE SPESE PER IL PERSONALE	11'247.10	30'070.00	24'757.10
31	14.97	SPESE PER BENI E SERVIZI	1'772'802.43	1'999'720.00	1'837'598.77
310	1.35	MATERIALE D'UFFICIO, SCOLASTICO E STAMPATI	159'400.40	190'600.00	158'455.75
311	0.22	ACQUISTO MOBILI, MACCHINE, VEICOLI ED ATTREZZATURE	25'907.60	74'000.00	48'300.70
312	1.12	ACQUA, ENERGIA E COMBUSTIBILI	132'856.45	141'850.00	143'700.95
313	0.90	MATERIALE DI CONSUMO	106'464.85	136'500.00	113'317.20
314	5.36	MANUTENZIONE STABILI E STRUTTURE (PREST. DI TERZI)	635'107.75	652'750.00	665'603.20
315	0.54	MANUTENZIONE MOBILI, MACCHINE, VEICOLI E ATTREZZATURE	64'195.90	89'700.00	63'685.05
316	0.29	LOCAZIONI, AFFITTI, NOLEGGI E TASSE D'UTILIZZAZIONE	34'495.00	37'900.00	37'416.95
317	0.28	RIMBORSO SPESE	32'627.50	64'200.00	67'304.50
318	4.85	SERVIZI ED ONORARI	573'742.33	593'320.00	525'095.87
319	0.07	ALTRE SPESE PER BENI E SERVIZI	8'004.65	18'900.00	14'718.60



CONSUNTIVO SECONDO LA CLASSIFICAZIONE ISTITUZIONALE
DAL 01-01-2020 AL 31-12-2020

CUGNASCO-GERRA	
Pagina	8

RICAPITOLAZIONE PER GENERE DI CONTO

CONTO	%	DESCRIZIONE DEL CONTO	CONSUNTIVO 2020	PREVENTIVO 2020	CONSUNTIVO 2019
32	0.45	INTERESSI PASSIVI	52'932.00	68'000.00	56'522.40
321	0.00	INTERESSI PASSIVI PER DEBITI A BREVE SCADENZA	0.00	10'000.00	0.00
322	0.44	INTERESSI PASSIVI PER DEBITI A MEDIA E LUNGA SCADENZA	52'450.00	52'500.00	52'450.00
329	0.00	ALTRI INTERESSI PASSIVI	482.00	5'500.00	4'072.40
33	15.35	AMMORTAMENTI	1'817'387.48	1'138'140.00	1'635'676.80
330	0.25	SU BENI PATRIMONIALI	30'183.03	42'000.00	55'862.60
331	5.74	SU BENI AMMINISTRATIVI: AMMORTAMENTI ORDINARI	679'686.00	793'480.00	773'346.00
332	9.36	SU BENI AMMINISTRATIVI: AMMORTAMENTI SUPPLEMENTARI	1'107'518.45	302'660.00	806'468.20
35	7.32	RIMBORSO AD AMMINISTRAZIONE PUBBLICHE	866'508.25	877'900.00	922'373.65
351	0.32	CANTONI	37'390.15	45'000.00	55'049.25
352	7.00	COMUNI E CONSORZI COMUNALI	829'118.10	832'900.00	867'324.40
36	20.49	CONTRIBUTI PROPRI	2'425'643.82	2'828'330.00	2'583'757.50
361	8.00	CANTONI	947'339.47	1'202'900.00	1'076'551.33
362	7.73	COMUNI E CONSORZI	915'293.10	906'480.00	859'593.71
364	0.04	IMPRESE AD ECONOMIA MISTA	5'240.75	7'500.00	2'917.69
365	3.42	ISTITUZIONI PRIVATE	404'946.10	529'950.00	467'964.11
366	1.29	ECONOMIE PRIVATE	152'824.40	181'500.00	176'730.66
38	1.31	VERSAMENTI A FONDI DI RISERVA	155'622.00	219'300.00	229'780.48
380	0.00	ACCANTON. MANUTENZIONE STRAORDINARIA CANALIZZAZIONI	0.00	0.00	16'178.55
382	0.00	CONTRIBUTI SOSTITUTIVI PER POSTEGGI	0.00	14'000.00	19'000.00
385	1.31	CONTRIBUTI FONDO ENERGIE RINNOVABILI (FER)	155'622.00	205'300.00	194'601.93



CONSUNTIVO SECONDO LA CLASSIFICAZIONE ISTITUZIONALE
DAL 01-01-2020 AL 31-12-2020

CUGNASCO-GERRA	
Pagina	9

RICAPITOLAZIONE PER GENERE DI CONTO

CONTO	%	DESCRIZIONE DEL CONTO	CONSUNTIVO 2020	PREVENTIVO 2020	CONSUNTIVO 2019
39	5.92	ADDEBITI INTERNI	700'784.30	713'700.00	679'554.15
390	5.92	ADDEBITI INTERNI	700'784.30	713'700.00	679'554.15



CONSUNTIVO SECONDO LA CLASSIFICAZIONE ISTITUZIONALE
DAL 01-01-2020 AL 31-12-2020

CUGNASCO-GERRA	
Pagina	10

RICAPITOLAZIONE PER GENERE DI CONTO

CONTO	%	DESCRIZIONE DEL CONTO	CONSUNTIVO 2020	PREVENTIVO 2020	CONSUNTIVO 2019
4	100.00	RICAVI CORRENTI	11'862'639.03	5'651'850.00	11'722'570.62
40	52.76	IMPOSTE	6'258'273.85	185'500.00	6'443'556.87
400	47.02	IMPOSTE SUL REDDITO E LA SOSTANZA	5'578'082.90	105'000.00	5'647'013.82
401	1.32	IMPOSTE SULL'UTILE E SUL CAPITALE	156'927.95	500.00	222'711.10
402	3.48	IMPOSTE IMMOBILIARI	413'000.00	0.00	420'000.00
403	0.93	IMPOSTE SPECIALI SUL REDDITO DELLA SOSTANZA	110'263.00	80'000.00	153'831.95
41	1.29	REGALIE E CONCESSIONI	153'594.00	147'500.00	154'494.00
410	1.29	REGALIE E CONCESSIONI	153'594.00	147'500.00	154'494.00
42	0.89	REDDITI DELLA SOSTANZA	104'997.67	117'700.00	125'142.96
420	0.04	INTERESSI DA BANCHE	4'747.70	500.00	1'977.11
421	0.46	CREDITI	54'955.77	73'000.00	54'826.65
424	0.00	UTILI CONTABILI SU BENI PATRIMONIALI	200.00	0.00	12'750.00
426	0.16	REDDITI SU PARTECIPAZIONI DEI BENI AMMINISTRATIVI	19'492.20	19'500.00	19'492.20
427	0.22	REDDITI IMMOBILIARI DEI BENI AMMINISTRATIVI	25'602.00	24'700.00	36'097.00
43	10.48	RICAVI PER PRESTAZIONI E VENDITE	1'242'986.45	1'074'650.00	1'121'317.96
430	0.00	TASSE D'ESENZIONE	0.00	10'000.00	19'000.00
431	0.43	TASSE PER SERVIZI AMMINISTRATIVI	50'433.80	40'000.00	65'837.55
432	0.44	RICAVI OSPEDALIERI,DI CASE DI CURA E REFEZ. IN GENERE	52'774.00	89'000.00	87'093.00
433	0.09	TASSE SCOLASTICHE	11'010.00	12'000.00	9'770.20
434	5.47	ALTRE TASSE D'UTILIZZAZIONE E SERVIZI	649'380.47	588'450.00	602'172.91
435	1.22	VENDITE	144'254.07	90'800.00	88'766.25



CONSUNTIVO SECONDO LA CLASSIFICAZIONE ISTITUZIONALE
DAL 01-01-2020 AL 31-12-2020

CUGNASCO-GERRA	
Pagina	11

RICAPITOLAZIONE PER GENERE DI CONTO

CONTO	%	DESCRIZIONE DEL CONTO	CONSUNTIVO 2020	PREVENTIVO 2020	CONSUNTIVO 2019
436	2.59	RIMBORSI	307'603.00	219'900.00	233'969.35
437	0.12	MULTE	14'060.00	10'000.00	1'200.00
439	0.11	ALTRI RICAVI PER PRESTAZIONI E VENDITE	13'471.11	14'500.00	13'508.70
44	13.19	CONTRIBUTI SENZA FINE SPECIFICO	1'564'340.81	1'584'800.00	1'705'677.35
440	0.11	PARTECIPAZIONE ALLE ENTRATE DELLA CONFEDERAZIONE	13'135.21	4'000.00	3'823.45
441	0.01	PARTECIPAZIONE ALLE ENTRATE DEL CANTONE	1'027.60	800.00	2'087.90
444	13.07	CONTRIBUTI CANTONALI	1'550'178.00	1'580'000.00	1'699'766.00
45	6.85	RIMBORSI DA ENTI PUBBLICI	812'981.50	770'300.00	686'716.65
451	0.00	CANTONI	300.00	2'500.00	0.00
452	6.85	COMUNI E CONSORZI COMUNALI	812'681.50	767'800.00	686'716.65
46	7.22	CONTRIBUTI PER SPESE CORRENTI	855'924.80	912'900.00	685'683.33
460	0.00	CONFEDERAZIONE	0.00	0.00	28'178.55
461	4.79	CANTONI	568'344.15	626'000.00	657'504.78
462	2.41	COMUNI E CONSORZI COMUNALI	286'400.00	286'900.00	0.00
469	0.01	ALTRI CONTRIBUTI PER SPESE CORRENTI	1'180.65	0.00	0.00
48	1.42	PRELEVAMENTO DA FONDI DI RISERVA	168'755.65	144'800.00	120'427.35
480	0.24	ACCANT. PER MANUTEN. STRAORDINARIA CANALIZZAZIONI	27'886.55	30'000.00	24'559.40
482	0.00	CONTRIBUTI SOSTITUTIVI PER POSTEGGI	0.00	4'000.00	0.00
485	1.19	CONTRIBUTI FONDO ENERGIE RINNOVABILI (FER)	140'869.10	110'800.00	95'867.95
49	5.91	ACCREDITI INTERNI	700'784.30	713'700.00	679'554.15
490	5.91	ACCREDITI INTERNI	700'784.30	713'700.00	679'554.15



CONSUNTIVO SECONDO LA CLASSIFICAZIONE ISTITUZIONALE
DAL 01-01-2020 AL 31-12-2020

CUGNASCO-GERRA	
Pagina	12

0	AMMINISTRAZIONE GENERALE	CONSUNTIVO 2020		PREVENTIVO 2020	CONSUNTIVO 2019
		SPESE	RICAVI		
010	Potere legislativo/esecutivo				
3	SPESE CORRENTI				
300.00	Retribuzione corpo municipale	48'598.40		48'600.00	48'520.40
300.01	Indennità di presenza municipali e commissioni	24'933.25		40'000.00	27'413.55
300.02	Indennità ai consiglieri comunali e commissioni	1'950.00		5'000.00	1'850.00
300.03	Indennità uffici elettorali	1'334.00		3'500.00	2'659.70
303.00	Contributi AVS-AD	4'678.90		5'150.00	4'707.25
303.01	Contributi assegni familiari, integrativi e parentale	1'663.70		1'900.00	1'714.15
303.02	Contributo per la formazione professionale	68.05		100.00	70.20
305.01	Assicurazione infortuni	187.50		200.00	187.50
309.00	Corsi di formazione e aggiornamento	0.00		1'000.00	0.00
310.00	Materiale votazioni / elezioni comunali	6'818.80		9'000.00	1'348.95
317.00	Rimborso spese	3'500.00		3'500.00	3'500.00
318.00	Spese di rappresentanza	632.65		7'000.00	4'946.90
4	RICAVI CORRENTI				
436.90	Rimborsi diversi		0.00	100.00	0.00
	TOTALE RICAVI		0.00	100.00	0.00
	TOTALE SPESE	94'365.25		124'950.00	96'918.60
	SALDO		94'365.25	124'850.00	96'918.60
020	Amministrazione generale				
3	SPESE CORRENTI				
301.00	Stipendi ai funzionari	748'546.45		741'700.00	687'656.15
301.40	Stipendi al personale ausiliario	16'800.00		5'400.00	13'828.25
301.50	Assegni di famiglia anticipati	4'400.00		3'000.00	5'400.00
303.00	Contributi AVS-AD	50'167.15		47'700.00	43'115.35
303.01	Contributi assegni familiari, integrativi e parentale	17'778.50		17'400.00	16'233.40



CONSUNTIVO SECONDO LA CLASSIFICAZIONE ISTITUZIONALE
DAL 01-01-2020 AL 31-12-2020

CUGNASCO-GERRA	
Pagina	13

0	AMMINISTRAZIONE GENERALE	CONSUNTIVO 2020		PREVENTIVO 2020	CONSUNTIVO 2019
		SPESE	RICAVI		
020	Amministrazione generale				
3	SPESE CORRENTI				
303.02	Contributo per la formazione professionale	726.80		710.00	664.15
304.00	Contributi Cassa pensione dello Stato	89'259.00		88'700.00	82'123.65
305.00	Assicurazione malattia	7'188.55		7'200.00	6'551.10
305.01	Assicurazione infortuni	3'233.15		3'100.00	2'780.55
309.00	Corsi di formazione e aggiornamento	7'351.80		11'500.00	6'260.70
309.01	Regali e manifestazioni per il personale	331.35		1'500.00	1'800.80
309.02	Assicurazione casco veicoli dei dipendenti	567.00		570.00	567.00
310.01	Abbonamenti e inserzioni	6'806.70		10'000.00	7'092.65
310.02	Materiale di cancelleria e stampati	17'617.35		30'000.00	24'315.10
310.03	Libri - Riviste	4'798.00		10'000.00	4'575.60
310.04	Acquisto programmi informatici	12'562.85		15'000.00	11'492.25
310.05	Canoni manutenzione programmi informatici	28'832.05		35'000.00	26'832.55
310.06	Canoni manutenzione rete informatica e hardware	9'651.00		10'000.00	9'651.00
311.02	Arredamento e apparecchiature	2'130.40		10'000.00	4'589.90
313.00	Materiale per macchine e installazione informatica	2'140.10		6'500.00	2'871.40
315.00	Manutenzione rete informatica e hardware	1'171.25		4'000.00	1'118.00
315.01	Abbonamenti di servizio	657.00		700.00	603.15
317.01	Rimborso spese per missioni e trasferte	676.60		2'000.00	1'083.50
318.01	Spese postali	29'781.75		30'000.00	28'400.25
318.02	Tasse telefoniche	11'224.95		11'700.00	11'692.80
318.03	Tasse CCP	6'954.35		9'000.00	6'936.19
318.04	Spese esecutive	18'248.40		25'000.00	28'011.00
318.05	Incasso imposte tramite Centro sistemi informativi	32'812.70		31'000.00	32'159.05
318.06	Assicurazione RC e PG	7'989.50		12'000.00	11'456.80
318.07	Franchigie assicurazione RC	500.00		2'000.00	1'287.15



CONSUNTIVO SECONDO LA CLASSIFICAZIONE ISTITUZIONALE
DAL 01-01-2020 AL 31-12-2020

CUGNASCO-GERRA	
Pagina	14

0	AMMINISTRAZIONE GENERALE	CONSUNTIVO 2020		PREVENTIVO 2020	CONSUNTIVO 2019
		SPESE	RICAVI		
020	Amministrazione generale				
3	SPESE CORRENTI				
318.08	Tasse alle Associazioni professionali e di categoria	335.00		250.00	235.00
318.09	Assicurazione macchine ufficio	846.90		1'000.00	846.90
318.10	Altre spese per servizi ed onorari	2'087.90		2'500.00	3'203.70
318.11	Spese per atti e documenti	120.00		200.00	31.00
318.13	Consulenze, perizie e spese legali	2'540.70		5'000.00	4'327.35
318.14	Compensi per riprografie e diritti d'autore	544.95		600.00	544.95
318.15	Revisione contabile	4'950.00		5'000.00	4'950.00
318.38	Spese E-fattura	295.50		1'000.00	607.95
361.16	Partecipazione comunale progetto "Ticino 2020"	2'693.00		3'400.00	1'684.00
4	RICAVI CORRENTI				
431.00	Tasse di cancelleria		13'067.45	12'000.00	12'062.40
431.01	Tasse licenze edilizie comunali		25'666.35	25'000.00	48'310.80
436.00	Indennità malattia e infortuni		0.00	0.00	745.20
436.01	Indennità perdita di guadagno		5'609.70	4'000.00	8'989.60
436.02	Rimborso assegni familiari		4'400.00	3'000.00	5'400.00
436.03	Recupero spese esecutive		12'636.35	12'000.00	20'100.25
436.04	Recupero spese postali		0.00	300.00	0.00
436.06	Partecipazione utili assicurazioni		20'106.85	0.00	0.00
436.07	Tasse richiami di pagamento		1'520.00	2'000.00	676.70
436.08	Rimborso dall'ACAP		70'700.00	70'700.00	70'700.00
436.90	Rimborsi diversi		30.30	100.00	0.00
461.00	Indennità inventari al decesso		200.00	100.00	0.00
461.01	Sussidio e indennità all'Agenzia comunale AVS		5'617.60	5'600.00	5'645.60
490.05	Accrediti interni: prestazioni amministrative		55'500.00	57'700.00	51'750.00



CONSUNTIVO SECONDO LA CLASSIFICAZIONE ISTITUZIONALE
DAL 01-01-2020 AL 31-12-2020

CUGNASCO-GERRA	
Pagina	15

0	AMMINISTRAZIONE GENERALE	CONSUNTIVO 2020		PREVENTIVO 2020	CONSUNTIVO 2019
		SPESE	RICAVI		
020	Amministrazione generale				
	TOTALE RICAVI		215'054.60	192'500.00	224'380.55
	TOTALE SPESE	1'155'318.65		1'201'330.00	1'097'580.29
	SALDO		940'264.05	1'008'830.00	873'199.74
090	Compiti non ripartibili				
3	SPESE CORRENTI				
311.00	Arredamento edifici pubblici	0.00		15'000.00	0.00
311.01	Materiale e attrezzi per edifici pubblici	2'612.30		5'000.00	4'429.85
312.00	Riscaldamento	5'131.10		6'000.00	5'339.45
312.01	Energia elettrica	13'395.95		18'500.00	12'403.30
314.00	Spese per pulizia	11'050.20		12'000.00	12'127.20
314.01	Manutenzione stabili	-4'765.80		40'000.00	27'966.25
315.01	Abbonamenti di servizio	5'926.20		6'000.00	5'708.05
316.01	Affitti	15'600.00		15'600.00	15'600.00
316.02	Tasse diverse	102.50		100.00	240.90
316.04	Sacchi rifiuti tassati	0.00		100.00	25.00
318.16	Assicurazione stabili e contenuto	6'302.70		6'000.00	6'301.10
4	RICAVI CORRENTI				
427.00	Affitto proprietà comunali		700.00	2'000.00	10'700.00
	TOTALE RICAVI		700.00	2'000.00	10'700.00
	TOTALE SPESE	55'355.15		124'300.00	90'141.10
	SALDO		54'655.15	122'300.00	79'441.10



CONSUNTIVO SECONDO LA CLASSIFICAZIONE ISTITUZIONALE
DAL 01-01-2020 AL 31-12-2020

CUGNASCO-GERRA	
Pagina	16

1	SICUREZZA PUBBLICA	CONSUNTIVO 2020		PREVENTIVO 2020	CONSUNTIVO 2019
		SPESE	RICAVI		
100	Registro fondiario				
3	SPESE CORRENTI				
314.02	Ripristino punti di confine	0.00		1'000.00	0.00
318.17	Operazioni a registro fondiario	1'590.00		5'000.00	90.00
318.18	Tenuta a giorno misurazioni catastali (TAG)	17'025.25		21'000.00	34'656.20
318.19	Fornitura mappa informatizzata	0.00		500.00	0.00
4	RICAVI CORRENTI				
434.00	Tasse aggiornamento catasto		3'430.40	3'000.00	3'130.00
461.02	Sussidio cantonale TAG		3'975.90	4'000.00	10'304.45
	TOTALE RICAVI		7'406.30	7'000.00	13'434.45
	TOTALE SPESE	18'615.25		27'500.00	34'746.20
	SALDO		11'208.95	20'500.00	21'311.75
101	Altri servizi giuridici				
3	SPESE CORRENTI				
301.09	Mercedi a tutori e curatori	35'791.55		20'000.00	15'737.45
303.00	Contributi AVS-AD	2'831.00		500.00	163.70
303.01	Contributi assegni familiari, integrativi e parentale	1'006.60		200.00	35.20
303.02	Contributo per la formazione professionale	41.15		15.00	1.45
317.05	Rimborso spese tutori e curatori	1'939.60		1'500.00	1'283.20
318.60	Spese per tutele e curatele	3'094.35		200.00	0.00
318.70	Prestazioni delegato UPI	646.20		2'000.00	1'292.40
352.00	Commissione tutoria regionale	61'350.40		35'000.00	36'539.25
4	RICAVI CORRENTI				
410.00	Tasse per affissioni e pubblicità		2'200.00	2'500.00	3'100.00
427.01	Tasse occupazione area pubblica		1'868.00	2'000.00	2'300.00
431.03	Tasse concessione naturalizzazione		11'700.00	3'000.00	5'464.35



CONSUNTIVO SECONDO LA CLASSIFICAZIONE ISTITUZIONALE
DAL 01-01-2020 AL 31-12-2020

CUGNASCO-GERRA	
Pagina	17

1	SICUREZZA PUBBLICA	CONSUNTIVO 2020		PREVENTIVO 2020	CONSUNTIVO 2019
		SPESE	RICAVI		
101	Altri servizi giuridici				
4	RICAVI CORRENTI				
434.02	Tasse sui cani		14'075.00	15'000.00	14'925.00
436.07	Tasse richiami di pagamento		1'320.00	0.00	0.00
437.00	Multe		2'200.00	3'000.00	1'200.00
437.01	Sanzioni pecuniarie edilizie		0.00	2'000.00	0.00
	TOTALE RICAVI		33'363.00	27'500.00	26'989.35
	TOTALE SPESE	106'700.85		59'415.00	55'052.65
	SALDO		73'337.85	31'915.00	28'063.30
113	Servizio di polizia				
3	SPESE CORRENTI				
311.30	Videosorveglianza: piazza rifiuti G.P. (Via Centrale)	0.00		1'000.00	2'335.85
311.32	Videosorveglianza: piazza rifiuti Cu. (P.zza Tiglio)	5'075.95		1'000.00	630.70
311.33	Videosorveglianza: piazza rifiuti Agarone	0.00		1'000.00	0.00
311.40	Videosorveglianza: parco giochi G.P.	0.00		1'000.00	0.00
318.02	Tasse telefoniche	1'128.00		1'200.00	1'128.00
318.68	Videosorveglianza: assicurazione apparecchiature	537.35		600.00	538.50
352.16	Servizio di Polizia	237'272.60		237'000.00	238'606.60
4	RICAVI CORRENTI				
437.00	Multe		11'860.00	5'000.00	0.00
	TOTALE RICAVI		11'860.00	5'000.00	0.00
	TOTALE SPESE	244'013.90		242'800.00	243'239.65
	SALDO		232'153.90	237'800.00	243'239.65
120	Giustizia				
3	SPESE CORRENTI				
318.21	Spese, tasse e onorari di giustizia	0.00		1'000.00	2'300.00



CONSUNTIVO SECONDO LA CLASSIFICAZIONE ISTITUZIONALE
DAL 01-01-2020 AL 31-12-2020

CUGNASCO-GERRA	
Pagina	18

1	SICUREZZA PUBBLICA	CONSUNTIVO 2020		PREVENTIVO 2020	CONSUNTIVO 2019
		SPESE	RICAVI		
120	Giustizia				
3	SPESE CORRENTI				
318.37	Riordino archivio Giudicatura di Pace	2'894.55		0.00	0.00
352.01	Affitto sede Giudicatura di Pace	3'838.25		3'900.00	3'826.00
	TOTALE RICAVI		0.00	0.00	0.00
	TOTALE SPESE	6'732.80		4'900.00	6'126.00
	SALDO		6'732.80	4'900.00	6'126.00
140	Polizia del fuoco				
3	SPESE CORRENTI				
314.13	Rete idranti	0.00		5'000.00	0.00
362.00	Contributo al Corpo pompieri di Tenero-Contra	49'885.25		65'000.00	52'247.20
362.01	Contributo al Corpo pompieri Frasco	0.00		0.00	3'529.25
	TOTALE RICAVI		0.00	0.00	0.00
	TOTALE SPESE	49'885.25		70'000.00	55'776.45
	SALDO		49'885.25	70'000.00	55'776.45
150	Difesa nazionale militare				
3	SPESE CORRENTI				
352.18	Contributo Piazza di tiro Quartino	9'028.10		9'800.00	9'480.35
	TOTALE RICAVI		0.00	0.00	0.00
	TOTALE SPESE	9'028.10		9'800.00	9'480.35
	SALDO		9'028.10	9'800.00	9'480.35
160	Difesa nazionale civile				
3	SPESE CORRENTI				
312.01	Energia elettrica	0.00		0.00	13.45
314.10	Manutenzione rete d'allarme	577.05		0.00	0.00



CONSUNTIVO SECONDO LA CLASSIFICAZIONE ISTITUZIONALE
DAL 01-01-2020 AL 31-12-2020

CUGNASCO-GERRA	
Pagina	19

1	SICUREZZA PUBBLICA	CONSUNTIVO 2020		PREVENTIVO 2020	CONSUNTIVO 2019
		SPESE	RICAVI		
160	<i>Difesa nazionale civile</i>				
3	SPESE CORRENTI				
352.03	Contributo al Consorzio PCi Locarno e dintorni	51'982.10		53'200.00	51'890.40
	TOTALE RICAVI		0.00	0.00	0.00
	TOTALE SPESE	52'559.15		53'200.00	51'903.85
	SALDO		52'559.15	53'200.00	51'903.85



CONSUNTIVO SECONDO LA CLASSIFICAZIONE ISTITUZIONALE
DAL 01-01-2020 AL 31-12-2020

CUGNASCO-GERRA	
Pagina	20

2	EDUCAZIONE	CONSUNTIVO 2020		PREVENTIVO 2020	CONSUNTIVO 2019
		SPESE	RICAVI		
200	Scuola infanzia				
3	SPESE CORRENTI				
301.15	Stipendi al personale della cucina	62'072.45		64'600.00	60'702.65
301.16	Stipendi alle inservienti di pulizia	54'667.85		56'000.00	54'629.95
301.17	Stipendi supplenze del personale della cucina	1'505.10		1'000.00	501.45
301.18	Stipendi supplenti inservienti di pulizia	179.70		1'000.00	0.00
301.19	Stipendi alle inservienti delle refezioni	42'398.50		44'000.00	41'516.65
301.50	Assegni di famiglia anticipati	6'050.00		7'800.00	9'300.00
302.00	Stipendi ai docenti	273'615.75		266'900.00	261'826.70
302.02	Stipendi ai docenti supplenti	43'035.35		18'000.00	11'917.45
302.10	Stipendi stagisti OSA infanzia	3'200.00		6'500.00	5'832.25
303.00	Contributi AVS-AD	30'064.50		30'100.00	26'709.15
303.01	Contributi assegni familiari, integrativi e parentale	10'689.10		11'000.00	10'095.15
303.02	Contributo per la formazione professionale	437.20		450.00	412.85
304.00	Contributi Cassa pensione dello Stato	39'962.55		41'500.00	40'343.80
305.00	Assicurazione malattia	3'649.15		4'200.00	3'846.85
305.01	Assicurazione infortuni	358.55		380.00	340.25
305.02	Assicurazione infortuni docenti	531.70		600.00	488.15
306.00	Abiti da lavoro per il personale	181.20		600.00	43.95
309.00	Corsi di formazione e aggiornamento	320.55		3'000.00	96.35
309.01	Regali e manifestazioni per il personale	474.85		1'000.00	1'578.50
310.01	Abbonamenti e inserzioni	545.05		1'000.00	68.50
310.10	Materiale scolastico, didattico e giochi	12'548.05		12'000.00	10'710.65
311.02	Arredamento e apparecchiature	1'292.15		10'000.00	7'246.80
312.00	Riscaldamento	12'511.30		14'000.00	13'921.25
312.01	Energia elettrica	10'169.95		10'000.00	9'984.75
312.06	Energia elettrica veicoli	50.05		75.00	60.85



CONSUNTIVO SECONDO LA CLASSIFICAZIONE ISTITUZIONALE
DAL 01-01-2020 AL 31-12-2020

CUGNASCO-GERRA	
Pagina	21

2	EDUCAZIONE	CONSUNTIVO 2020		PREVENTIVO 2020	CONSUNTIVO 2019
		SPESE	RICAVI		
200	Scuola infanzia				
3	SPESE CORRENTI				
313.01	Prestazioni di terzi per pulizia	3'575.65		10'000.00	4'271.85
313.02	Viveri	18'407.55		30'000.00	31'412.10
313.03	Materiale per manutenzione e pulizia	496.50		2'000.00	1'812.90
313.04	Materiale di consumo	3'472.40		3'500.00	1'418.45
314.01	Manutenzione stabili	-19'634.00		20'000.00	12'097.95
315.01	Abbonamenti di servizio	2'598.55		3'000.00	2'461.70
315.02	Manutenzione veicoli	805.60		1'500.00	902.35
316.04	Sacchi rifiuti tassati	65.00		300.00	130.00
317.01	Rimborso spese per missioni e trasferte	0.00		300.00	0.00
317.03	Attività di studio, culturali e ricreative	1'267.30		2'400.00	3'192.20
318.02	Tasse telefoniche	2'892.60		3'000.00	2'896.00
318.10	Altre spese per servizi ed onorari	205.10		500.00	204.75
318.16	Assicurazione stabili e contenuto	2'296.40		2'300.00	2'296.40
318.23	Servizio profilassi dentaria	638.20		800.00	733.70
318.25	Progetti d'Istituto	248.30		1'200.00	0.00
318.26	Assicurazione e tasse veicoli	365.40		400.00	395.40
319.20	Altre spese	21.90		300.00	663.75
352.04	Contributo S.I. Brione Verzasca	0.00		0.00	35'445.20
352.05	Contributo per frequenza in altri Comuni	1'800.00		1'800.00	480.00
4	RICAVI CORRENTI				
432.00	Tasse refezione		18'706.00	39'000.00	36'240.00
436.00	Indennità malattia e infortuni		33'756.10	10'500.00	473.60
436.02	Rimborso assegni familiari		6'050.00	7'800.00	9'300.00
439.00	Altri recuperi		0.00	500.00	0.00
452.00	Tasse frequenza allievi da altri Comuni		1'200.00	1'200.00	3'000.00



CONSUNTIVO SECONDO LA CLASSIFICAZIONE ISTITUZIONALE
DAL 01-01-2020 AL 31-12-2020

CUGNASCO-GERRA	
Pagina	22

2	EDUCAZIONE	CONSUNTIVO 2020		PREVENTIVO 2020	CONSUNTIVO 2019
		SPESE	RICAVI		
200	Scuola infanzia				
4	RICAVI CORRENTI				
461.03	Sussidio cantonale stipendi docenti		104'952.10	110'300.00	111'215.00
	TOTALE RICAVI		164'664.20	169'300.00	160'228.60
	TOTALE SPESE	630'033.05		689'005.00	672'989.60
	SALDO		465'368.85	519'705.00	512'761.00
210	Scuola elementare				
3	SPESE CORRENTI				
301.15	Stipendi al personale della cucina	25'467.75		25'500.00	24'656.35
301.19	Stipendi alle inservienti delle refezioni	16'187.65		15'700.00	14'317.25
301.20	Stipendio direttrice	105'298.70		105'300.00	102'887.85
301.21	Stipendi sorveglianti refezione	28'541.05		29'000.00	26'186.85
301.22	Stipendio al custode-bidello	44'241.10		36'500.00	36'091.90
301.23	Stipendio autista scuola-bus	22'232.45		20'400.00	20'354.80
301.40	Stipendi al personale ausiliario	3'694.80		3'000.00	1'071.15
301.50	Assegni di famiglia anticipati	18'600.00		15'300.00	16'900.00
302.00	Stipendi ai docenti	1'040'122.30		1'018'700.00	969'935.20
302.01	Stipendi ai docenti di materie speciali	211'579.15		209'900.00	197'506.25
302.02	Stipendi ai docenti supplenti	4'773.45		26'000.00	19'261.00
303.00	Contributi AVS-AD	98'166.40		95'100.00	89'360.25
303.01	Contributi assegni familiari, integrativi e parentale	34'745.05		34'700.00	32'504.50
303.02	Contributo per la formazione professionale	1'420.40		1'500.00	1'328.40
304.00	Contributi Cassa pensione dello Stato	207'227.65		185'400.00	176'560.95
305.00	Assicurazione malattia	11'717.85		11'800.00	11'083.90
305.01	Assicurazione infortuni	922.80		820.00	766.60
305.02	Assicurazione infortuni docenti	2'342.55		2'250.00	2'078.65



CONSUNTIVO SECONDO LA CLASSIFICAZIONE ISTITUZIONALE
DAL 01-01-2020 AL 31-12-2020

CUGNASCO-GERRA	
Pagina	23

2	EDUCAZIONE	CONSUNTIVO 2020		PREVENTIVO 2020	CONSUNTIVO 2019
		SPESE	RICAVI		
210	Scuola elementare				
3	SPESE CORRENTI				
306.00	Abiti da lavoro per il personale	318.90		1'000.00	384.40
308.01	Prestazioni di terzi per trasporti	2'755.45		4'000.00	2'823.60
309.00	Corsi di formazione e aggiornamento	75.45		7'000.00	9'351.40
309.01	Regali e manifestazioni per il personale	2'052.40		3'000.00	4'591.80
310.01	Abbonamenti e inserzioni	944.80		1'100.00	1'332.50
310.04	Acquisto programmi informatici	0.00		1'000.00	0.00
310.05	Canoni manutenzione programmi informatici	0.00		500.00	0.00
310.10	Materiale scolastico, didattico e giochi	55'936.70		50'000.00	58'277.00
310.11	Biblioteca scolastica	2'148.20		3'000.00	2'456.70
310.12	Materiale di segreteria	190.85		1'000.00	302.30
311.03	Acquisto e manutenzione attrezzature	7'966.45		10'000.00	6'842.60
311.04	Acquisto e manutenzione apparecchiature	2'309.60		5'000.00	4'078.65
311.05	Acquisto e manutenzione mobilio	1'518.75		7'000.00	13'461.15
312.00	Riscaldamento	14'583.15		20'000.00	23'871.40
312.01	Energia elettrica	24'047.55		20'000.00	24'393.90
312.02	Carburante veicoli	540.20		1'500.00	957.55
312.06	Energia elettrica veicoli	50.05		75.00	60.85
313.02	Viveri	18'574.15		30'000.00	22'347.50
313.03	Materiale per manutenzione e pulizia	3'850.20		5'000.00	3'548.15
313.04	Materiale di consumo	14'334.50		10'000.00	12'356.55
314.00	Spese per pulizia	52'170.00		60'000.00	51'728.40
314.01	Manutenzione stabili	78'312.45		60'000.00	55'620.05
314.03	Servizi di manutenzione	2'882.65		3'000.00	2'913.90
315.01	Abbonamenti di servizio	25'685.55		27'000.00	25'629.25
315.02	Manutenzione veicoli	805.60		1'500.00	902.35



CONSUNTIVO SECONDO LA CLASSIFICAZIONE ISTITUZIONALE
DAL 01-01-2020 AL 31-12-2020

CUGNASCO-GERRA	
Pagina	24

2	EDUCAZIONE	CONSUNTIVO 2020		PREVENTIVO 2020	CONSUNTIVO 2019
		SPESE	RICAVI		
210	Scuola elementare				
3	SPESE CORRENTI				
316.00	Leasing apparecchiature d'ufficio	1'456.40		0.00	0.00
316.04	Sacchi rifiuti tassati	1'625.00		1'800.00	1'545.00
316.10	Noleggio scuola-bus	6'299.00		9'000.00	9'000.00
317.01	Rimborso spese per missioni e trasferte	425.40		1'000.00	1'056.60
317.02	Scuola fuori sede	0.00		15'000.00	15'228.90
317.03	Attività di studio, culturali e ricreative	10'565.85		20'000.00	22'433.50
317.04	Colonia Gagnascolo	145.95		15'000.00	15'143.90
317.06	Colonia diurna	10'637.40		0.00	0.00
318.01	Spese postali	2'889.40		1'000.00	1'196.60
318.02	Tasse telefoniche	169.20		200.00	196.05
318.10	Altre spese per servizi ed onorari	228.30		300.00	228.30
318.13	Consulenze, perizie e spese legali	0.00		5'000.00	3'000.00
318.16	Assicurazione stabili e contenuto	9'913.35		10'000.00	9'913.35
318.25	Progetti d'Istituto	910.55		4'000.00	0.00
318.26	Assicurazione e tasse veicoli	515.40		600.00	545.40
318.68	Videosorveglianza: assicurazione apparecchiature	172.90		200.00	173.10
318.71	Piano di Mobilità Scolastica (PMS)	465.25		500.00	61.80
319.00	Tasse e contributi, costi diversi	150.00		1'000.00	776.00
319.20	Altre spese	1'127.45		1'000.00	221.95
352.05	Contributo per frequenza in altri Comuni	2'400.00		1'800.00	3'480.00
352.07	Contributo al Consorzio scolastico Valle Verzasca	142.80		0.00	34'451.90
365.32	Contributo al Comitato Genitori	500.00		900.00	900.00
390.02	Addebiti interni: quota parte prestazioni operai	14'350.00		13'200.00	13'300.00
390.03	Addebiti interni: prestazioni amministrative	54'000.00		56'200.00	50'250.00
390.10	Addebiti interni: quota parte interessi	16'735.10		30'000.00	18'095.65



CONSUNTIVO SECONDO LA CLASSIFICAZIONE ISTITUZIONALE
DAL 01-01-2020 AL 31-12-2020

CUGNASCO-GERRA	
Pagina	25

2	EDUCAZIONE	CONSUNTIVO 2020		PREVENTIVO 2020	CONSUNTIVO 2019
		SPESE	RICAVI		
210	Scuola elementare				
3	SPESE CORRENTI				
390.11	Addebiti interni: quota parte ammortamento	427'700.00		428'000.00	389'508.50
4	RICAVI CORRENTI				
427.02	Affitti spazi centro scolastico		9'390.00	7'000.00	6'878.00
432.00	Tasse refezione		34'068.00	50'000.00	50'853.00
433.01	Contributi famiglie per scuola fuori sede		0.00	2'000.00	2'050.00
433.02	Contributi per Colonia Gagnascolo		0.00	10'000.00	7'720.20
433.03	Contributi per Colonia diurna		11'010.00	0.00	0.00
436.00	Indennità malattia e infortuni		0.00	0.00	1'121.00
436.01	Indennità perdita di guadagno		625.50	500.00	609.30
436.02	Rimborso assegni familiari		18'600.00	15'300.00	16'900.00
436.05	Rimborsi da assicurazioni		7'842.95	0.00	0.00
436.10	Rimborso spese trasporti		2'160.00	3'000.00	3'220.55
436.90	Rimborsi diversi		3'334.50	200.00	1'041.50
439.00	Altri recuperi		1'200.00	1'000.00	0.00
452.00	Tasse frequenza allievi da altri Comuni		600.00	600.00	1'440.00
452.03	Città di Locarno: partecipazione spese d'esercizio		640'025.00	610'000.00	518'788.65
452.04	Città di Locarno: quota parte interessi		4'882.20	8'000.00	4'464.40
452.05	Città di Locarno: quota parte ammortamento		124'774.70	115'000.00	96'095.85
461.03	Sussidio cantonale stipendi docenti		294'466.55	300'700.00	316'291.80
461.06	Sussidio cantonale Colonia diurna		3'510.00	0.00	0.00
	TOTALE RICAVI		1'156'489.40	1'123'300.00	1'027'474.25
	TOTALE SPESE	2'752'859.40		2'784'245.00	2'661'790.30
	SALDO		1'596'370.00	1'660'945.00	1'634'316.05
212	Scuola media				
3	SPESE CORRENTI				



CONSUNTIVO SECONDO LA CLASSIFICAZIONE ISTITUZIONALE
DAL 01-01-2020 AL 31-12-2020

CUGNASCO-GERRA	
Pagina	26

2	EDUCAZIONE	CONSUNTIVO 2020		PREVENTIVO 2020	CONSUNTIVO 2019
		SPESE	RICAVI		
212	<i>Scuola media</i>				
3	SPESE CORRENTI				
365.38	Contributo all'Associazione Genitori SMG	500.00		500.00	500.00
366.00	Contributi per attività varie	240.00		10'500.00	9'600.00
366.01	Contributo alle famiglie per mensa	73.50		200.00	478.50
	TOTALE RICAVI		0.00	0.00	0.00
	TOTALE SPESE	813.50		11'200.00	10'578.50
	SALDO		813.50	11'200.00	10'578.50



CONSUNTIVO SECONDO LA CLASSIFICAZIONE ISTITUZIONALE
DAL 01-01-2020 AL 31-12-2020

CUGNASCO-GERRA	
Pagina	27

3	CULTURA E TEMPO LIBERO	CONSUNTIVO 2020		PREVENTIVO 2020	CONSUNTIVO 2019
		SPESE	RICAVI		
300	Promozione culturale				
3	SPESE CORRENTI				
365.03	Contributi alle associazioni culturali	2'400.00		2'000.00	1'880.00
365.11	Contributo a rassegne cinematografiche e OSI	1'500.00		2'000.00	1'500.00
365.37	Filarmonica Verzaschese - contributo nuova sede	15'000.00		15'000.00	0.00
	TOTALE RICAVI		0.00	0.00	0.00
	TOTALE SPESE	18'900.00		19'000.00	3'380.00
	SALDO		18'900.00	19'000.00	3'380.00
330	Parchi e sentieri pubblici				
3	SPESE CORRENTI				
313.05	Materiale per sentieri	3'912.05		4'000.00	4'540.60
313.06	Materiale per parchi gioco	1'779.55		2'000.00	2'176.60
314.05	Prestazioni di terzi per manutenzione sentieri	55'275.20		65'000.00	59'446.50
314.06	Prestazioni di terzi per manutenz. parchi e giardini	22'710.10		20'000.00	62'998.45
316.04	Sacchi rifiuti tassati	1'330.00		2'000.00	2'137.50
316.05	Affitto sedime patriziale lungo Riarena	100.00		100.00	100.00
390.00	Addebiti interni: prestazioni operai per parchi gioco	19'000.00		19'000.00	16'700.00
390.01	Addebiti interni: prestazioni operai per sentieri	36'900.00		36'900.00	50'100.00
	TOTALE RICAVI		0.00	0.00	0.00
	TOTALE SPESE	141'006.90		149'000.00	198'199.65
	SALDO		141'006.90	149'000.00	198'199.65
340	Sport				
3	SPESE CORRENTI				
361.12	Contributo per uso piscina esterna CPS	0.00		5'000.00	4'200.00
362.02	Contributo Centro sportivo di Sonogno	0.00		0.00	7'000.00
362.40	Contributo pista BMX Centro Sportivo Magadino	3'000.00		0.00	0.00



CONSUNTIVO SECONDO LA CLASSIFICAZIONE ISTITUZIONALE
DAL 01-01-2020 AL 31-12-2020

CUGNASCO-GERRA	
Pagina	28

3	CULTURA E TEMPO LIBERO	CONSUNTIVO 2020		PREVENTIVO 2020	CONSUNTIVO 2019
		SPESE	RICAVI		
340	Sport				
3	SPESE CORRENTI				
365.06	Contributi a società sportive	3'280.00		5'000.00	4'360.00
365.33	CBR SA - copertura disavanzo di gestione	30'200.00		30'200.00	30'200.00
366.02	Contributi corsi Gioventù e Sport	600.00		1'500.00	1'350.00
4	RICAVI CORRENTI				
434.40	Tassa per uso piscina esterna CPS		0.00	900.00	900.00
462.00	Città di Locarno: contributo per piscina esterna CPS		0.00	500.00	0.00
	TOTALE RICAVI		0.00	1'400.00	900.00
	TOTALE SPESE	37'080.00		41'700.00	47'110.00
	SALDO		37'080.00	40'300.00	46'210.00
341	Centro Sportivo e Sociale Intercomunale Al Porto (CSSI)				
3	SPESE CORRENTI				
311.06	Acquisto attrezzi, apparecchi e macchinari	0.00		5'000.00	64.60
312.01	Energia elettrica	13'737.55		11'000.00	12'610.65
312.05	Carburante veicoli e macchinari	2'000.00		2'000.00	2'000.00
312.10	Consumo acqua	3'465.25		4'000.00	3'456.60
313.04	Materiale di consumo	1'500.00		1'500.00	1'500.00
314.14	Manutenzione CSSI	82'876.00		95'000.00	83'483.35
315.01	Abbonamenti di servizio	2'229.40		3'000.00	2'821.75
315.06	Manutenzione attrezzi, apparecchi e macchinari	3'850.10		3'000.00	4'429.70
316.02	Tasse diverse	550.45		1'000.00	536.15
316.12	Noleggio defibrillatore	917.60		1'000.00	917.60
316.13	Noleggio contatore impianto fotovoltaico	58.20		100.00	64.60
318.02	Tasse telefoniche	1'958.70		2'000.00	1'963.80
318.16	Assicurazione stabili e contenuto	3'849.80		3'900.00	3'849.80



**CONSUNTIVO SECONDO LA CLASSIFICAZIONE ISTITUZIONALE
DAL 01-01-2020 AL 31-12-2020**

CUGNASCO-GERRA	
Pagina	29

3	CULTURA E TEMPO LIBERO	CONSUNTIVO 2020		PREVENTIVO 2020	CONSUNTIVO 2019
		SPESE	RICAVI		
341	Centro Sportivo e Sociale Intercomunale Al Porto (CSSI)				
3	SPESE CORRENTI				
318.26	Assicurazione e tasse veicoli	1'126.40		1'200.00	1'020.90
318.68	Videosorveglianza: assicurazione apparecchiature	128.65		130.00	128.80
318.73	Assicurazione impianto fotovoltaico	113.25		140.00	113.50
390.03	Addebiti interni: prestazioni amministrative	1'500.00		1'500.00	1'500.00
390.04	Addebiti interni: prestazioni operai per CSSI	20'000.00		20'000.00	20'000.00
390.20	Addebiti interni: quota parte ammortamento trattorino	0.00		0.00	9'400.00
4	RICAVI CORRENTI				
435.30	RIC TI impianto fotovoltaico		3'681.37	2'300.00	1'931.85
436.14	AS Riarena: rimborso spese vive		16'342.50	15'000.00	16'790.25
452.03	Città di Locarno: partecipazione spese d'esercizio		28'508.40	30'500.00	28'993.70
	TOTALE RICAVI		48'532.27	47'800.00	47'715.80
	TOTALE SPESE	139'861.35		155'470.00	149'861.80
	SALDO		91'329.08	107'670.00	102'146.00
350	Altre attività di tempo libero				
3	SPESE CORRENTI				
319.01	Giornata sportiva per i giovani	0.00		8'500.00	8'760.00
362.03	Contributi per attività anziani	4'000.00		8'000.00	8'548.05
365.08	Contributo alla ludoteca	500.00		500.00	500.00
365.10	Contributo La Biblioteca, Riazzino	500.00		500.00	500.00
365.12	Altre attività di tempo libero	1'000.00		2'000.00	3'113.85
365.39	Contributo all'Associazione Corsi di musica di Cugnasco-Gerra	500.00		500.00	500.00
366.03	Contributi per corsi di musica	7'464.15		10'000.00	9'874.50
4	RICAVI CORRENTI				
452.02	Recuperi per giornata sportiva		0.00	2'500.00	1'955.85



CONSUNTIVO SECONDO LA CLASSIFICAZIONE ISTITUZIONALE
DAL 01-01-2020 AL 31-12-2020

CUGNASCO-GERRA	
Pagina	30

3	CULTURA E TEMPO LIBERO	CONSUNTIVO 2020		PREVENTIVO 2020	CONSUNTIVO 2019
		SPESE	RICAVI		
350	<i>Altre attività di tempo libero</i>				
	TOTALE RICAVI		0.00	2'500.00	1'955.85
	TOTALE SPESE	13'964.15		30'000.00	31'796.40
	SALDO		13'964.15	27'500.00	29'840.55
390	<i>Culto</i>				
3	SPESE CORRENTI				
362.05	Contributo alla Parrocchia di Gerra Verzasca e Piano	20'000.00		20'000.00	20'000.00
362.06	Contributo alla Chiesa evangelica	2'500.00		2'500.00	2'500.00
362.07	Prestazioni del Comune per Legati	80.00		80.00	80.00
362.13	Contributo alla Parrocchia di Cugnasco	27'000.00		27'000.00	27'000.00
	TOTALE RICAVI		0.00	0.00	0.00
	TOTALE SPESE	49'580.00		49'580.00	49'580.00
	SALDO		49'580.00	49'580.00	49'580.00



CONSUNTIVO SECONDO LA CLASSIFICAZIONE ISTITUZIONALE
DAL 01-01-2020 AL 31-12-2020

CUGNASCO-GERRA	
Pagina	31

4	SALUTE PUBBLICA	CONSUNTIVO 2020		PREVENTIVO 2020	CONSUNTIVO 2019
		SPESE	RICAVI		
440	Cure ambulatorie				
3	SPESE CORRENTI				
365.40	Contributi a società dei samaritani	0.00		0.00	200.00
	TOTALE RICAVI		0.00	0.00	0.00
	TOTALE SPESE	0.00		0.00	200.00
	SALDO		0.00	0.00	200.00
460	Servizio medico scolastico				
3	SPESE CORRENTI				
351.01	Servizio dentario scolastico	15'008.15		21'500.00	25'635.85
351.02	Servizio medico scolastico	1'138.00		2'000.00	1'133.00
	TOTALE RICAVI		0.00	0.00	0.00
	TOTALE SPESE	16'146.15		23'500.00	26'768.85
	SALDO		16'146.15	23'500.00	26'768.85
490	Altri compiti per la salute				
3	SPESE CORRENTI				
313.11	COVID-19: materiale di consumo	11'050.75		0.00	0.00
316.11	Locazione studio medico a Lavertezzo	0.00		0.00	639.05
316.12	Noleggio defibrillatore	917.60		1'000.00	917.60
318.28	Contributo lotta contro le zanzare	3'467.60		3'000.00	4'287.50
318.76	COVID-19: spese postali	2'100.60		0.00	0.00
352.08	Contributo al SALVA	84'577.90		95'500.00	80'296.30
352.20	COVID-19: rimborsi ad enti pubblici	1'221.30		0.00	0.00
390.05	COVID-19: addebito interno riduzione tassa raccolta rifiuti commerci	1'699.20		0.00	0.00



CONSUNTIVO SECONDO LA CLASSIFICAZIONE ISTITUZIONALE
DAL 01-01-2020 AL 31-12-2020

CUGNASCO-GERRA	
Pagina	32

4	SALUTE PUBBLICA	CONSUNTIVO 2020		PREVENTIVO 2020	CONSUNTIVO 2019
		SPESE	RICAVI		
490	<i>Altri compiti per la salute</i>				
	TOTALE RICAVI		0.00	0.00	0.00
	TOTALE SPESE	105'034.95		99'500.00	86'140.45
	SALDO		105'034.95	99'500.00	86'140.45



CONSUNTIVO SECONDO LA CLASSIFICAZIONE ISTITUZIONALE
DAL 01-01-2020 AL 31-12-2020

CUGNASCO-GERRA	
Pagina	33

5	PREVIDENZA SOCIALE	CONSUNTIVO 2020		PREVENTIVO 2020	CONSUNTIVO 2019
		SPESE	RICAVI		
530	<i>Altre assicurazioni sociali</i>				
3	SPESE CORRENTI				
361.03	Contributo alle assicurazioni sociali	526'683.30		660'000.00	622'950.75
4	RICAVI CORRENTI				
451.01	Recupero TI accertamento assicurati CM morosi		300.00	2'500.00	0.00
	TOTALE RICAVI		300.00	2'500.00	0.00
	TOTALE SPESE	526'683.30		660'000.00	622'950.75
	SALDO		526'383.30	657'500.00	622'950.75
540	<i>Protezione della gioventù</i>				
3	SPESE CORRENTI				
361.04	Contributo ai provvedimenti di protezione LFam	25'065.00		26'000.00	24'936.00
365.17	Contributo a Pro Juventute	713.00		500.00	708.00
365.18	Attività di sostegno alle famiglie	25'065.00		26'000.00	24'936.00
	TOTALE RICAVI		0.00	0.00	0.00
	TOTALE SPESE	50'843.00		52'500.00	50'580.00
	SALDO		50'843.00	52'500.00	50'580.00
570	<i>Case per anziani</i>				
3	SPESE CORRENTI				
362.08	Contributi per anziani ospiti di istituti	791'257.75		768'900.00	725'387.21
	TOTALE RICAVI		0.00	0.00	0.00
	TOTALE SPESE	791'257.75		768'900.00	725'387.21
	SALDO		791'257.75	768'900.00	725'387.21
580	<i>Assistenza agli anziani</i>				
3	SPESE CORRENTI				
365.20	Contributi per i SACD	103'935.25		219'900.00	180'583.10



CONSUNTIVO SECONDO LA CLASSIFICAZIONE ISTITUZIONALE
DAL 01-01-2020 AL 31-12-2020

CUGNASCO-GERRA	
Pagina	34

5	PREVIDENZA SOCIALE	CONSUNTIVO 2020		PREVENTIVO 2020	CONSUNTIVO 2019
		SPESE	RICAVI		
580	Assistenza agli anziani				
3	SPESE CORRENTI				
365.21	Contributi per i servizi d'appoggio	118'096.95		103'400.00	87'888.51
365.23	Quota sociale annuale ALVAD	200.00		200.00	200.00
366.07	Mantenimento anziani a domicilio	67'411.55		89'500.00	54'789.41
	TOTALE RICAVI		0.00	0.00	0.00
	TOTALE SPESE	289'643.75		413'000.00	323'461.02
	SALDO		289'643.75	413'000.00	323'461.02
581	Assistenza agli indigenti				
3	SPESE CORRENTI				
361.07	Partecipazione oneri assistenza	51'033.42		65'000.00	62'682.48
361.08	Prestazioni assistenziali, spese funerarie	5'325.75		0.00	0.00
366.04	Fornitura sacchi tassati gratuiti	3'484.00		4'000.00	3'016.00
	TOTALE RICAVI		0.00	0.00	0.00
	TOTALE SPESE	59'843.17		69'000.00	65'698.48
	SALDO		59'843.17	69'000.00	65'698.48
582	Servizio sociale				
3	SPESE CORRENTI				
352.17	Servizio sociale	0.00		10'000.00	0.00
	TOTALE RICAVI		0.00	0.00	0.00
	TOTALE SPESE	0.00		10'000.00	0.00
	SALDO		0.00	10'000.00	0.00



CONSUNTIVO SECONDO LA CLASSIFICAZIONE ISTITUZIONALE
DAL 01-01-2020 AL 31-12-2020

CUGNASCO-GERRA	
Pagina	35

6	TRAFFICO	CONSUNTIVO 2020		PREVENTIVO 2020	CONSUNTIVO 2019
		SPESE	RICAVI		
610	Strade cantonali				
3	SPESE CORRENTI				
351.03	Contributo al Cantone per strade cantonali	19'099.00		19'500.00	23'990.40
	TOTALE RICAVI		0.00	0.00	0.00
	TOTALE SPESE	19'099.00		19'500.00	23'990.40
	SALDO		19'099.00	19'500.00	23'990.40
620	Strade comunali				
3	SPESE CORRENTI				
301.30	Stipendi agli operai	370'321.30		348'800.00	348'037.80
301.31	Lavori temporanei prestati da terzi	44'656.15		44'200.00	39'222.05
301.50	Assegni di famiglia anticipati	17'100.00		9'900.00	14'900.00
303.00	Contributi AVS-AD	25'378.35		25'100.00	22'205.95
303.01	Contributi assegni familiari, integrativi e parentale	9'023.90		9'200.00	8'923.20
303.02	Contributo per la formazione professionale	368.90		400.00	364.25
304.00	Contributi Cassa pensione dello Stato	43'601.10		42'100.00	42'566.30
305.00	Assicurazione malattia	3'128.30		3'000.00	2'872.65
305.01	Assicurazione infortuni	4'636.80		4'700.00	3'478.75
306.00	Abiti da lavoro per il personale	2'743.85		4'000.00	3'609.65
309.00	Corsi di formazione e aggiornamento	0.00		1'000.00	0.00
309.01	Regali e manifestazioni per il personale	73.70		500.00	510.55
312.03	Illuminazione pubblica - Energia	23'346.65		23'000.00	25'116.70
312.04	Spese energetiche semafori	435.20		500.00	435.15
312.05	Carburante veicoli e macchinari	8'017.60		9'000.00	7'839.00
312.06	Energia elettrica veicoli	33.35		50.00	40.50
313.07	Materiale e attrezzi di manutenzione	12'940.65		20'000.00	13'473.30
314.08	Prestazioni di terzi per manutenzione edile	68'397.15		80'000.00	98'471.20



CONSUNTIVO SECONDO LA CLASSIFICAZIONE ISTITUZIONALE
DAL 01-01-2020 AL 31-12-2020

CUGNASCO-GERRA	
Pagina	36

6	TRAFFICO	CONSUNTIVO 2020		PREVENTIVO 2020	CONSUNTIVO 2019
		SPESE	RICAVI		
620	Strade comunali				
3	SPESE CORRENTI				
314.11	Servizio invernale	49'665.80		80'000.00	100'990.15
314.12	Segnaletica orizzontale	452.80		30'000.00	1'950.40
315.03	Riparazione e manutenz. veicoli, macchinari e attrezzi	14'386.25		15'000.00	11'990.55
315.04	Segnaletica verticale	1'254.80		20'000.00	3'966.20
316.02	Tasse diverse	0.00		100.00	0.00
316.04	Sacchi rifiuti tassati	1'330.00		1'800.00	2'137.50
316.06	Noleggio veicoli e macchinari	1'662.50		500.00	323.10
317.01	Rimborso spese per missioni e trasferte	3'469.40		3'500.00	4'382.70
318.13	Consulenze, perizie e spese legali	1'553.05		10'000.00	9'443.15
318.30	Assicurazioni e tasse autoveicoli	6'841.25		8'300.00	8'324.25
318.31	Manutenzione strada Consorzio strada Monti Motti	7'787.50		7'800.00	7'787.50
318.72	Illuminazione pubblica - Manutenzione impianti	33'853.45		40'000.00	37'420.45
319.20	Altre spese	0.00		0.00	186.70
382.00	Riversamento contributi sostitutivi posteggi	0.00		14'000.00	19'000.00
4	RICAVI CORRENTI				
427.03	Affitto posteggi		12'460.00	12'500.00	14'980.00
430.01	Tasse di esenzione formazione posteggi		0.00	10'000.00	19'000.00
434.01	Tassa traffico pesante		0.00	1'000.00	0.00
436.00	Indennità malattia e infortuni		21'317.70	0.00	0.00
436.02	Rimborso assegni familiari		17'100.00	9'900.00	14'900.00
436.08	Rimborso dall'ACAP		60'000.00	60'000.00	60'000.00
439.00	Altri recuperi		1'150.00	1'000.00	0.00
482.00	Prelievo contributi sostitutivi posteggi		0.00	4'000.00	0.00
490.00	Accrediti interni: canalizzazioni comunali		23'900.00	23'900.00	23'600.00
490.01	Accrediti interni: da servizio raccolta rifiuti		72'300.00	72'300.00	73'000.00



**CONSUNTIVO SECONDO LA CLASSIFICAZIONE ISTITUZIONALE
DAL 01-01-2020 AL 31-12-2020**

6	TRAFFICO	CONSUNTIVO 2020		PREVENTIVO 2020	CONSUNTIVO 2019
		SPESE	RICAVI		
620	Strade comunali				
4	RICAVI CORRENTI				
490.02	Accreditati interni: prestazioni operai per parchi gioco		19'000.00	19'000.00	16'700.00
490.03	Accreditati interni: prestazioni operai per sentieri		36'900.00	36'900.00	50'100.00
490.04	Accreditati interni: prestazioni operai per cimiteri		12'700.00	12'700.00	14'100.00
490.06	Accreditati interni: prestazioni operai per S.E.		14'350.00	13'200.00	13'300.00
490.07	Accreditati interni: prestazioni operai per CSSI		20'000.00	20'000.00	20'000.00
	TOTALE RICAVI		311'177.70	296'400.00	319'680.00
	TOTALE SPESE	756'459.75		856'450.00	839'969.65
	SALDO		445'282.05	560'050.00	520'289.65
651	Aziende del traffico locale				
3	SPESE CORRENTI				
318.32	Contributo abbonamenti trasporto pubblico	51'747.80		40'000.00	53'945.95
	TOTALE RICAVI		0.00	0.00	0.00
	TOTALE SPESE	51'747.80		40'000.00	53'945.95
	SALDO		51'747.80	40'000.00	53'945.95
690	Altro traffico				
3	SPESE CORRENTI				
318.34	Indennità CFPS per vendita carta giornaliera Comune	2'000.00		3'000.00	3'000.00
352.09	Commissione intercomunale dei trasporti	2'855.40		3'100.00	2'634.25
361.09	Comunità tariffale Ticino e Moesano	46'951.00		31'000.00	17'496.00
361.10	Finanziamento trasporti pubblici	109'097.00		140'000.00	75'460.10
361.14	PALOC: progettazione misure infrastrutturali d'interesse regionale	0.00		2'700.00	0.00
365.25	Carta giornaliera Comune	42'000.00		70'000.00	70'000.00
4	RICAVI CORRENTI				



CONSUNTIVO SECONDO LA CLASSIFICAZIONE ISTITUZIONALE
DAL 01-01-2020 AL 31-12-2020

CUGNASCO-GERRA	
Pagina	38

6	TRAFFICO	CONSUNTIVO 2020		PREVENTIVO 2020	CONSUNTIVO 2019
		SPESE	RICAVI		
690	<i>Altro traffico</i>				
4	RICAVI CORRENTI				
435.00	Vendita carta giornaliera Comune		38'950.00	78'500.00	77'360.00
	TOTALE RICAVI		38'950.00	78'500.00	77'360.00
	TOTALE SPESE	202'903.40		249'800.00	168'590.35
	SALDO		163'953.40	171'300.00	91'230.35



CONSUNTIVO SECONDO LA CLASSIFICAZIONE ISTITUZIONALE
DAL 01-01-2020 AL 31-12-2020

CUGNASCO-GERRA	
Pagina	39

7	PROTEZIONE AMBIENTE E SISTEMAZIONE TERRITORIO	CONSUNTIVO 2020		PREVENTIVO 2020	CONSUNTIVO 2019
		SPESE	RICAVI		
710	Fognature e depurazione				
3	SPESE CORRENTI				
314.20	Manutenzione canalizzazioni	27'886.55		30'000.00	24'559.40
318.13	Consulenze, perizie e spese legali	23'652.65		10'000.00	0.00
319.60	IVA non recuperabile	4'347.85		800.00	2'007.55
352.11	Contributo al CDV	219'910.15		219'300.00	193'559.85
380.00	Accantonamento manutenz. straordinaria canalizzazioni	0.00		0.00	16'178.55
390.02	Addebiti interni: quota parte prestazioni operai	23'900.00		23'900.00	23'600.00
4	RICAVI CORRENTI				
434.10	Tasse d'uso canalizzazioni		230'504.55	235'000.00	233'501.25
434.11	Tasse allacciamento canalizzazione		7'750.00	5'000.00	900.00
436.07	Tasse richiami di pagamento		1'020.05	2'000.00	920.40
439.00	Altri recuperi		328.15	0.00	24.30
480.00	Accantonamento manutenz. straordinaria canalizzazioni		27'886.55	30'000.00	24'559.40
	TOTALE RICAVI		267'489.30	272'000.00	259'905.35
	TOTALE SPESE	299'697.20		284'000.00	259'905.35
	SALDO		32'207.90	12'000.00	0.00
720	Eliminazione rifiuti				
3	SPESE CORRENTI				
311.10	Acquisto contenitori rifiuti	1'670.00		1'000.00	4'320.60
311.11	Cartellonistica piazze rifiuti	1'332.00		2'000.00	300.00
312.01	Energia elettrica	316.80		650.00	325.75
313.09	Materiali per servizio raccolta rifiuti	9'479.75		10'000.00	11'239.55
315.05	Manutenzione contenitori rifiuti	2'887.00		4'000.00	2'752.00
316.03	Noleggio macchinari	1'800.00		2'000.00	1'800.00
316.04	Sacchi rifiuti tassati	0.00		0.00	255.35



CONSUNTIVO SECONDO LA CLASSIFICAZIONE ISTITUZIONALE
DAL 01-01-2020 AL 31-12-2020

CUGNASCO-GERRA	
Pagina	40

7	PROTEZIONE AMBIENTE E SISTEMAZIONE TERRITORIO	CONSUNTIVO 2020		PREVENTIVO 2020	CONSUNTIVO 2019
		SPESE	RICAVI		
720	Eliminazione rifiuti				
3	SPESE CORRENTI				
316.07	Affitto sedime patriziale piazza scarti verdi	500.00		500.00	500.00
318.20	Servizio di vigilanza	2'285.95		2'500.00	2'250.00
318.41	Raccolte separate	59'301.65		45'200.00	40'053.00
318.42	Gestione e manutenzione piazza scarti verdi	95'427.15		110'000.00	74'762.20
318.43	Fabbricazione, logistica e vendita sacchi tassati	22'348.94		20'500.00	21'202.92
319.60	IVA non recuperabile	2'357.45		7'300.00	2'102.65
352.12	Consorzio raccolta rifiuti Sud Bellinzona	152'739.10		162'500.00	140'334.30
352.13	Consorzio raccolta rifiuti Valle Verzasca	0.00		0.00	36'300.00
390.02	Addebiti interni: quota parte prestazioni operai	72'300.00		72'300.00	73'000.00
4	RICAVI CORRENTI				
434.15	Tassa base tassa sul sacco		260'640.50	225'000.00	221'578.25
434.16	Vendita sacchi tassati		95'473.02	81'000.00	88'580.51
434.17	Tasse raccolta rifiuti Valle		0.00	0.00	35'435.80
436.07	Tasse richiami di pagamento		3'130.50	3'500.00	2'081.00
439.00	Altri recuperi		10'792.96	12'000.00	11'257.60
452.10	Rimborsi da Consorzi		12'691.20	0.00	12'580.60
490.08	COVID-19: accredito interno riduzione tassa raccolta rifiuti commerci		1'699.20	0.00	0.00
	TOTALE RICAVI		384'427.38	321'500.00	371'513.76
	TOTALE SPESE	424'745.79		440'450.00	411'498.32
	SALDO		40'318.41	118'950.00	39'984.56
740	Cimiteri e sepoltura				
3	SPESE CORRENTI				
301.35	Stipendi per manutenzione cimiteri	537.75		500.00	471.00
303.00	Contributi AVS-AD	35.15		35.00	30.15



CONSUNTIVO SECONDO LA CLASSIFICAZIONE ISTITUZIONALE
DAL 01-01-2020 AL 31-12-2020

CUGNASCO-GERRA	
Pagina	41

7	PROTEZIONE AMBIENTE E SISTEMAZIONE TERRITORIO	CONSUNTIVO 2020		PREVENTIVO 2020	CONSUNTIVO 2019
		SPESE	RICAVI		
740	Cimiteri e sepoltura				
3	SPESE CORRENTI				
303.01	Contributi assegni familiari, integrativi e parentale	12.50		10.00	10.95
303.02	Contributo per la formazione professionale	0.50		1.00	0.45
305.00	Assicurazione malattia	0.00		7.00	0.80
305.01	Assicurazione infortuni	1.15		1.00	1.00
312.01	Energia elettrica	1'024.75		1'500.00	869.85
313.07	Materiale e attrezzi di manutenzione	951.05		1'000.00	348.25
314.25	Manutenzione cimiteri	15'927.75		25'000.00	22'600.80
315.10	Esecuzione fosse cimiteri	1'938.60		1'000.00	400.00
318.16	Assicurazione stabili e contenuto	76.05		100.00	76.05
390.02	Addebiti interni: quota parte prestazioni operai	12'700.00		12'700.00	14'100.00
4	RICAVI CORRENTI				
434.20	Tasse concessioni cimiteri		2'931.00	3'000.00	2'196.10
	TOTALE RICAVI		2'931.00	3'000.00	2'196.10
	TOTALE SPESE	33'205.25		41'854.00	38'909.30
	SALDO		30'274.25	38'854.00	36'713.20
750	Arginature				
3	SPESE CORRENTI				
313.10	Materiali per sistemazione riali	0.00		1'000.00	0.00
314.30	Prestazioni di terzi per pulizia e sistemazione riali	189'579.10		15'000.00	4'846.50
314.31	Prestazioni di terzi per opere di premunizione	0.00		10'000.00	41'889.95
318.50	Contributo al Consorzio correzione fiume Ticino	9'512.65		10'000.00	9'579.00
318.56	Controllo opere di premunizione	9'423.75		5'000.00	0.00



CONSUNTIVO SECONDO LA CLASSIFICAZIONE ISTITUZIONALE
DAL 01-01-2020 AL 31-12-2020

CUGNASCO-GERRA	
Pagina	42

7	PROTEZIONE AMBIENTE E SISTEMAZIONE TERRITORIO	CONSUNTIVO 2020		PREVENTIVO 2020	CONSUNTIVO 2019
		SPESE	RICAVI		
750	Arginature				
	TOTALE RICAVI		0.00	0.00	0.00
	TOTALE SPESE	208'515.50		41'000.00	56'315.45
	SALDO		208'515.50	41'000.00	56'315.45
781	Eliminazione cadaveri animali				
3	SPESE CORRENTI				
318.51	Centro intercomunale raccolta carcasse Losone	2'126.10		2'300.00	2'138.00
318.61	Spese recupero cadaveri animali	0.00		500.00	234.25
	TOTALE RICAVI		0.00	0.00	0.00
	TOTALE SPESE	2'126.10		2'800.00	2'372.25
	SALDO		2'126.10	2'800.00	2'372.25
789	Altre immissioni				
3	SPESE CORRENTI				
318.52	Controllo impianti a combustione	28'356.00		15'000.00	0.00
351.04	Tassa cantonale controllo impianti a combustione	2'145.00		2'000.00	4'290.00
366.70	Contributi per acquisto benzina alchilata	925.00		800.00	862.50
4	RICAVI CORRENTI				
434.22	Tasse controllo impianti a combustione		34'030.00	19'000.00	480.00
	TOTALE RICAVI		34'030.00	19'000.00	480.00
	TOTALE SPESE	31'426.00		17'800.00	5'152.50
	SALDO	2'604.00		-1'200.00	4'672.50
790	Pianificazione del territorio				
3	SPESE CORRENTI				
318.13	Consulenze, perizie e spese legali	705.00		10'000.00	5'500.00
364.00	Parco del Piano di Magadino: contributo comunale	5'240.75		7'500.00	2'917.69
365.07	Contributi e sussidi a diverse associazioni	2'637.40		2'650.00	2'637.40



CONSUNTIVO SECONDO LA CLASSIFICAZIONE ISTITUZIONALE
DAL 01-01-2020 AL 31-12-2020

CUGNASCO-GERRA	
Pagina	43

7	PROTEZIONE AMBIENTE E SISTEMAZIONE TERRITORIO	CONSUNTIVO 2020		PREVENTIVO 2020	CONSUNTIVO 2019
		SPESE	RICAVI		
790	<i>Pianificazione del territorio</i>				
4	RICAVI CORRENTI				
461.80	Sussidio cantonale spese di pianificazione		0.00	0.00	19'446.00
	TOTALE RICAVI		0.00	0.00	19'446.00
	TOTALE SPESE	8'583.15		20'150.00	11'055.09
	SALDO		8'583.15	20'150.00	-8'390.91
791	<i>Sviluppo economico</i>				
3	SPESE CORRENTI				
365.27	Contributo Associazione Comuni Valle Verzasca	22'399.30		22'300.00	22'643.95
365.35	Contributo Associazione dei Comuni Ticinesi	858.30		900.00	836.10
	TOTALE RICAVI		0.00	0.00	0.00
	TOTALE SPESE	23'257.60		23'200.00	23'480.05
	SALDO		23'257.60	23'200.00	23'480.05



CONSUNTIVO SECONDO LA CLASSIFICAZIONE ISTITUZIONALE
DAL 01-01-2020 AL 31-12-2020

CUGNASCO-GERRA	
Pagina	44

8	ECONOMIA	CONSUNTIVO 2020		PREVENTIVO 2020	CONSUNTIVO 2019
		SPESE	RICAVI		
800	Agricoltura				
4	RICAVI CORRENTI				
427.04	Affitto alambicco		1'184.00	1'200.00	1'239.00
	TOTALE RICAVI		1'184.00	1'200.00	1'239.00
	TOTALE SPESE	0.00		0.00	0.00
	SALDO	1'184.00		-1'200.00	-1'239.00
802	Allevamento bestiame				
3	SPESE CORRENTI				
365.30	Consorzi bovino, ovino e caprino Valle Verzasca	500.00		0.00	500.00
	TOTALE RICAVI		0.00	0.00	0.00
	TOTALE SPESE	500.00		0.00	500.00
	SALDO		500.00	0.00	500.00
810	Selvicoltura				
3	SPESE CORRENTI				
318.54	Contributo al Consorzio forestale Val Pesta e Riarena	23'100.00		23'100.00	23'100.00
	TOTALE RICAVI		0.00	0.00	0.00
	TOTALE SPESE	23'100.00		23'100.00	23'100.00
	SALDO		23'100.00	23'100.00	23'100.00
830	Turismo				
3	SPESE CORRENTI				
362.15	Contributo progetto Albergo Diffuso Corippo	2'000.00		0.00	0.00
365.36	Contributo all'organizzazione turistica regionale	32'660.90		25'000.00	32'877.20
4	RICAVI CORRENTI				
434.23	Tasse autorizzazioni esercizio campeggio		546.00	550.00	546.00



CONSUNTIVO SECONDO LA CLASSIFICAZIONE ISTITUZIONALE
DAL 01-01-2020 AL 31-12-2020

CUGNASCO-GERRA	
Pagina	45

8	ECONOMIA	CONSUNTIVO 2020		PREVENTIVO 2020	CONSUNTIVO 2019
		SPESE	RICAVI		
830	Turismo				
	TOTALE RICAVI		546.00	550.00	546.00
	TOTALE SPESE	34'660.90		25'000.00	32'877.20
	SALDO		34'114.90	24'450.00	32'331.20
860	Distribuzione elettricità				
3	SPESE CORRENTI				
310.20	Stampati promozioni efficienza energetica	0.00		2'000.00	0.00
314.40	Manutenzione impianto fotovoltaico	1'744.75		1'750.00	1'912.75
316.13	Noleggio contatore impianto fotovoltaico	180.75		900.00	547.60
318.65	Associazione Città dell'Energia: tassa sociale	1'300.00		1'300.00	1'300.00
318.73	Assicurazione impianto fotovoltaico	960.35		1'000.00	962.00
318.74	Associazione TicinoEnergia: tassa sociale	100.00		100.00	100.00
362.30	Bike Sharing Locarnese: contributo comunale	15'570.10		15'000.00	13'302.00
366.20	Azioni promozioni efficienza energetica	72'626.20		65'000.00	96'759.75
385.00	Riversamento contributi Fondo energie rinnovabili FER	155'622.00		205'300.00	194'601.93
4	RICAVI CORRENTI				
410.02	S.E.S. SA: tassa uso speciale strade pubbliche		151'394.00	145'000.00	151'394.00
435.10	RIC S.E.S. SA impianto fotovoltaico		8'623.00	10'000.00	9'474.40
435.35	RUP impianto fotovoltaico		92'999.70	0.00	0.00
452.11	Rimborsi da Comuni		0.00	0.00	19'397.60
460.10	Sussidio CH		0.00	0.00	28'178.55
461.20	Contributi Fondo energie rinnovabili (FER)		155'622.00	205'300.00	194'601.93
485.00	Prelievo contributi Fondo energie rinnovabili (FER)		140'869.10	110'800.00	95'867.95
	TOTALE RICAVI		549'507.80	471'100.00	498'914.43
	TOTALE SPESE	248'104.15		292'350.00	309'486.03
	SALDO	301'403.65		-178'750.00	-189'428.40



CONSUNTIVO SECONDO LA CLASSIFICAZIONE ISTITUZIONALE
DAL 01-01-2020 AL 31-12-2020

CUGNASCO-GERRA	
Pagina	46

9	FINANZE E IMPOSTE	CONSUNTIVO 2020		PREVENTIVO 2020	CONSUNTIVO 2019
		SPESE	RICAVI		
900	Imposte				
3	SPESE CORRENTI				
330.00	Ammortamento debitori imposte	2'315.00		20'000.00	2'446.70
4	RICAVI CORRENTI				
400.00	Imposta comunale P.F. (reddito e sostanza)		4'916'340.00	0.00	5'130'900.00
400.01	Sopravvenienze imposta comunale esercizi precedenti		425'000.00	0.00	320'000.00
400.02	Imposte alla fonte		127'878.50	100'000.00	104'113.82
400.03	Imposta personale		90'000.00	0.00	92'000.00
400.04	Recuperi d'imposta e imposte suppletorie		18'864.40	5'000.00	0.00
401.00	Imposta comunale P.G. (utile e capitale)		156'510.00	0.00	222'300.00
401.01	Partecipazione AET		417.95	500.00	411.10
402.00	Imposta immobiliare comunale		413'000.00	0.00	420'000.00
403.00	Imposte speciali sul reddito e sulla sostanza		110'263.00	80'000.00	153'831.95
	TOTALE RICAVI		6'258'273.85	185'500.00	6'443'556.87
	TOTALE SPESE	2'315.00		20'000.00	2'446.70
	SALDO	6'255'958.85		-165'500.00	-6'441'110.17
921	Perequazione finanziaria				
3	SPESE CORRENTI				
361.20	Contributo al fondo di compensazione intercomunale	9'264.00		15'000.00	9'931.00
4	RICAVI CORRENTI				
444.00	Contributo di livellamento		1'550'178.00	1'580'000.00	1'589'766.00
444.01	Contributo per oneri localizzazione geografica		0.00	0.00	110'000.00
	TOTALE RICAVI		1'550'178.00	1'580'000.00	1'699'766.00
	TOTALE SPESE	9'264.00		15'000.00	9'931.00
	SALDO	1'540'914.00		-1'565'000.00	-1'689'835.00
930	Parte comunale alle entrate della Confederazione				



CONSUNTIVO SECONDO LA CLASSIFICAZIONE ISTITUZIONALE
DAL 01-01-2020 AL 31-12-2020

CUGNASCO-GERRA	
Pagina	47

9	FINANZE E IMPOSTE	CONSUNTIVO 2020		PREVENTIVO 2020	CONSUNTIVO 2019
		SPESE	RICAVI		
930	Parte comunale alle entrate della Confederazione				
4	RICAVI CORRENTI				
440.00	Ridistribuzione tassa sul CO2		1'625.15	4'000.00	3'823.45
	TOTALE RICAVI		1'625.15	4'000.00	3'823.45
	TOTALE SPESE	0.00		0.00	0.00
	SALDO	1'625.15		-4'000.00	-3'823.45
931	Parte comunale alle imposte cantonali				
4	RICAVI CORRENTI				
440.01	Contributo TI per oneri RFFA		11'510.06	0.00	0.00
441.03	Imposta immobiliare Aziende idroelettriche		0.00	0.00	1'147.00
469.01	Eredità		1'180.65	0.00	0.00
	TOTALE RICAVI		12'690.71	0.00	1'147.00
	TOTALE SPESE	0.00		0.00	0.00
	SALDO	12'690.71		0.00	-1'147.00
932	Parte comunale a patenti e regalie				
4	RICAVI CORRENTI				
441.10	Partecipazione tasse patenti caccia e pesca		1'027.60	800.00	940.90
	TOTALE RICAVI		1'027.60	800.00	940.90
	TOTALE SPESE	0.00		0.00	0.00
	SALDO	1'027.60		-800.00	-940.90
940	Gestione debiti e patrimonio				
3	SPESE CORRENTI				
318.55	Tasse, spese e commissioni bancarie	3'544.04		6'500.00	4'768.81
321.90	Interessi passivi debiti a breve scadenza	0.00		10'000.00	0.00
322.18	Migros Pensionskasse, 2016-2031	31'250.00		31'300.00	31'250.00



CONSUNTIVO SECONDO LA CLASSIFICAZIONE ISTITUZIONALE
DAL 01-01-2020 AL 31-12-2020

CUGNASCO-GERRA	
Pagina	48

9	FINANZE E IMPOSTE	CONSUNTIVO 2020		PREVENTIVO 2020	CONSUNTIVO 2019
		SPESE	RICAVI		
940	Gestione debiti e patrimonio				
3	SPESE CORRENTI				
322.19	Suva, 2016-2026	21'200.00		21'200.00	21'200.00
329.00	Interessi remuneratori su imposte	482.00		5'000.00	2'716.70
329.99	Altri interessi passivi	0.00		500.00	1'355.70
4	RICAVI CORRENTI				
420.00	Interessi su averi bancari		4'747.70	500.00	1'977.11
421.00	Interessi attivi di mora		811.00	3'000.00	1'743.30
421.02	Interessi su contributi di costruzione canalizzazioni		-2'929.00	10'000.00	0.00
421.05	Interessi su c/c Comune-ACAP		17'220.00	30'000.00	19'710.00
421.06	Interessi attivi di mora su imposte		39'853.77	30'000.00	33'373.35
426.00	Dividendo azioni S.E.S. SA		19'492.20	19'500.00	19'492.20
439.10	Altre entrate		0.00	0.00	2'226.80
490.10	Accrediti interni: scuola elementare		16'735.10	30'000.00	18'095.65
	TOTALE RICAVI		95'930.77	123'000.00	96'618.41
	TOTALE SPESE	56'476.04		74'500.00	61'291.21
	SALDO	39'454.73		-48'500.00	-35'327.20
942	Immobili patrimoniali				
4	RICAVI CORRENTI				
424.00	Utili su vendita beni patrimoniali		200.00	0.00	12'750.00
	TOTALE RICAVI		200.00	0.00	12'750.00
	TOTALE SPESE	0.00		0.00	0.00
	SALDO	200.00		0.00	-12'750.00
990	Ammortamenti				
3	SPESE CORRENTI				
330.01	Ammortamento debitori	15'868.03		10'000.00	41'415.90



CONSUNTIVO SECONDO LA CLASSIFICAZIONE ISTITUZIONALE
DAL 01-01-2020 AL 31-12-2020

CUGNASCO-GERRA	
Pagina	49

9	FINANZE E IMPOSTE	CONSUNTIVO 2020		PREVENTIVO 2020	CONSUNTIVO 2019
		SPESE	RICAVI		
990	<i>Ammortamenti</i>				
3	SPESE CORRENTI				
330.03	Ammortamento impianti e installazioni beni patrimoniali	12'000.00		12'000.00	12'000.00
331.01	Ammortamento opere genio civile	43'395.00		120'600.00	108'495.00
331.02	Ammortamento costruzioni edili	495'867.00		528'120.00	509'866.00
331.03	Ammortamento mobili, veicoli e attrezzature	0.00		9'250.00	23'200.00
331.04	Ammortamento contributi all'investimento	23'310.00		25'650.00	16'380.00
331.05	Ammortamento altre spese d'investimento	101'850.00		92'250.00	109'850.00
331.10	Ammortamento particolare (canalizzazioni)	15'264.00		17'610.00	5'555.00
332.00	Ammortamento supplementare beni amministrativi	1'107'518.45		302'660.00	806'468.20
361.90	Partecipazione finanziamento compiti cantonali	171'227.00		254'800.00	257'211.00
4	RICAVI CORRENTI				
462.01	Comune di Verzasca: indennizzo ripresa BA		286'400.00	286'400.00	0.00
490.10	Accrediti interni: scuola elementare		427'700.00	428'000.00	389'508.50
490.20	Accrediti interni: trattorino CSSI		0.00	0.00	9'400.00
	TOTALE RICAVI		714'100.00	714'400.00	398'908.50
	TOTALE SPESE	1'986'299.48		1'372'940.00	1'890'441.10
	SALDO		1'272'199.48	658'540.00	1'491'532.60



CONSUNTIVO SECONDO LA CLASSIFICAZIONE ISTITUZIONALE
DAL 01-01-2020 AL 31-12-2020

CUGNASCO-GERRA	
Pagina	50

D I C A S T E R O	RICAPITOLAZIONE CONTO DI INVESTIMENTO				USCITE PREVENTIVO	ENTRATE 2020	
	USCITE		ENTRATE				
	CONSUNTIVO	2020					
0	AMMINISTRAZIONE GENERALE	0.00	0.00 %	0.00	0.00 %	200'000.00	0.00
3	CULTURA E TEMPO LIBERO	20'389.40	1.09 %	0.00	0.00 %	140'390.00	0.00
6	TRAFFICO	148'111.15	7.94 %	78'168.50	4.19 %	1'077'000.00	221'000.00
7	PROTEZIONE AMBIENTE E SISTEMAZIONE TERRITORIO	353'072.40	18.93 %	0.00	0.00 %	1'193'100.00	332'250.00
8	ECONOMIA	0.00	0.00 %	0.00	0.00 %	30'000.00	0.00
9	FINANZE E IMPOSTE	0.00	0.00 %	1'787'204.45	95.81 %	0.00	1'096'140.00
TOTALI		521'572.95	27.96%	1'865'372.95	100.00 %	2'640'490.00	1'649'390.00
SALDO		1'343'800.00	72.04 %				991'100.00
TOTALI A PAREGGIO		1'865'372.95		1'865'372.95		2'640'490.00	2'640'490.00



CONSUNTIVO SECONDO LA CLASSIFICAZIONE ISTITUZIONALE
DAL 01-01-2020 AL 31-12-2020

CUGNASCO-GERRA	
Pagina	51

RICAPITOLAZIONE CONTO DI INVESTIMENTO
PRIMA RICAPITOLAZIONE
USCITE

ENTRATE

0	AMMINISTRAZIONE GENERALE						
090	Compiti non ripartibili	0.00	0.00	%		0.00	0.00 %
	TOTALE PER DICASTERO	0.00				0.00	
3	CULTURA E TEMPO LIBERO						
300	Promozione culturale	20'389.40	1.09	%		0.00	0.00 %
330	Parchi e sentieri pubblici	0.00	0.00	%		0.00	0.00 %
	TOTALE PER DICASTERO	20'389.40				0.00	
6	TRAFFICO						
620	Strade comunali	98'945.15	5.30	%		78'168.50	4.19 %
690	Altro traffico	49'166.00	2.64	%		0.00	0.00 %
	TOTALE PER DICASTERO	148'111.15				78'168.50	
7	PROTEZIONE AMBIENTE E SISTEMAZIONE TERRITORIO						
710	Fognature e depurazione	323'625.60	17.35	%		0.00	0.00 %
790	Pianificazione del territorio	29'446.80	1.58	%		0.00	0.00 %
	TOTALE PER DICASTERO	353'072.40				0.00	
8	ECONOMIA						
810	Selvicoltura	0.00	0.00	%		0.00	0.00 %
	TOTALE PER DICASTERO	0.00				0.00	
9	FINANZE E IMPOSTE						
990	Ammortamenti	0.00	0.00	%		1'787'204.45	95.81 %
	TOTALE PER DICASTERO	0.00				1'787'204.45	



CONSUNTIVO SECONDO LA CLASSIFICAZIONE ISTITUZIONALE
DAL 01-01-2020 AL 31-12-2020

CUGNASCO-GERRA	
Pagina	52

RICAPITOLAZIONE CONTO DI INVESTIMENTO
PRIMA RICAPITOLAZIONE
U SCITE

ENTRATE

TOTALI	521'572.95	27.96	%	1'865'372.95	100.00 %
SALDO	1'343'800.00	72.04	%		
TOTALI A PAREGGIO	1'865'372.95			1'865'372.95	



CONSUNTIVO SECONDO LA CLASSIFICAZIONE ISTITUZIONALE
DAL 01-01-2020 AL 31-12-2020

CUGNASCO-GERRA	
Pagina	53

RICAPITOLAZIONE PER GENERE DI CONTO

CONTO	%	DESCRIZIONE DEL CONTO	CONSUNTIVO 2020	PREVENTIVO 2020
5	100.00	USCITE INVEST. BENI AMMINISTRATIVI	521'572.95	2'640'490.00
50	73.98	INVESTIMENTI IN BENI AMMINISTRATIVI	385'858.25	1'524'000.00
501	73.98	OPERE DEL GENIO CIVILE	385'858.25	1'474'000.00
503	0.00	COSTRUZIONI EDILI	0.00	50'000.00
56	20.37	CONTRIBUTI PROPRI	106'267.90	216'490.00
562	20.37	COMUNI E CONSORZI COMUNALI	106'267.90	193'390.00
564	0.00	IMPRESE AD ECONOMIA MISTA	0.00	23'100.00
58	5.65	ALTRE USCITE DA ATTIVARE	29'446.80	900'000.00
581	5.65	USCITE DI PIANIFICAZIONE	29'446.80	750'000.00
589	0.00	ALTRE USCITE DA ATTIVARE	0.00	150'000.00



CONSUNTIVO SECONDO LA CLASSIFICAZIONE ISTITUZIONALE
DAL 01-01-2020 AL 31-12-2020

CUGNASCO-GERRA	
Pagina	54

RICAPITOLAZIONE PER GENERE DI CONTO

CONTO	%	DESCRIZIONE DEL CONTO	CONSUNTIVO 2020	PREVENTIVO 2020
6	100.00	ENTRATE INVEST. BENI AMMINISTRATIVI	1'865'372.95	1'649'390.00
61	4.19	CONTRIBUTI ED INDENNITA'	78'168.50	196'000.00
610	4.19	CONTRIBUTI D'UTILIZZAZIONE E INDENNITA' PER BENEFICI	78'168.50	196'000.00
66	0.00	CONTRIBUTI PER INVESTIMENTI PROPRI	0.00	357'250.00
660	0.00	CONFEDERAZIONE	0.00	76'600.00
661	0.00	CANTONI	0.00	280'650.00
68	95.81	RIPORTO DEGLI AMMORTAMENTI	1'787'204.45	1'096'140.00
681	36.44	BENI AMMINISTRATIVI: AMMORTAMENTI ORDINARI	679'686.00	793'480.00
682	59.37	BENI AMMINISTRATIVI: AMMORTAMENTI SUPPLEMENTARI	1'107'518.45	302'660.00



CONSUNTIVO SECONDO LA CLASSIFICAZIONE ISTITUZIONALE
DAL 01-01-2020 AL 31-12-2020

CUGNASCO-GERRA	
Pagina	55

0	AMMINISTRAZIONE GENERALE	RIS. C.C.	IMPORTO VOTATO TOT.	CONSUNTIVO 2020		PREVENTIVO 2020
				USCITE	ENTRATE	
090	<i>Compiti non ripartibili</i>					
5	USCITE INVEST. BENI AMMINISTRATIVI					
503.15	Casa Patriziale: risanamento facciate			0.00		50'000.00
589.00	Altri investimenti			0.00		150'000.00
	TOTALE ENTRATE				0.00	0.00
	TOTALE USCITE			0.00		200'000.00
	SALDO				0.00	200'000.00



CONSUNTIVO SECONDO LA CLASSIFICAZIONE ISTITUZIONALE
DAL 01-01-2020 AL 31-12-2020

CUGNASCO-GERRA	
Pagina	56

3	CULTURA E TEMPO LIBERO	RIS. C.C.	IMPORTO VOTATO TOT.	CONSUNTIVO 2020		PREVENTIVO 2020
				USCITE	ENTRATE	
300	Promozione culturale					
5	USCITE INVEST. BENI AMMINISTRATIVI					
562.08	Palazzo del cinema di Locarno: contributo comunale	07-10-2013	203'894.00	20'389.40		20'390.00
	TOTALE ENTRATE				0.00	0.00
	TOTALE USCITE			20'389.40		20'390.00
	SALDO				20'389.40	20'390.00
330	Parchi e sentieri pubblici					
5	USCITE INVEST. BENI AMMINISTRATIVI					
501.45	Sostituzione armature IP sentieri comunali			0.00		35'000.00
501.46	Percorsi salutistici lungo i sentieri comunali	26-10-2020	67'000.00	0.00		50'000.00
562.30	Progetto "Tutti Frutti e palestra all'aperto"			0.00		35'000.00
	TOTALE ENTRATE				0.00	0.00
	TOTALE USCITE			0.00		120'000.00
	SALDO				0.00	120'000.00



CONSUNTIVO SECONDO LA CLASSIFICAZIONE ISTITUZIONALE
DAL 01-01-2020 AL 31-12-2020

CUGNASCO-GERRA	
Pagina	57

6	TRAFFICO	RIS. C.C.	IMPORTO VOTATO TOT.	CONSUNTIVO 2020		PREVENTIVO 2020
				USCITE	ENTRATE	
620	Strade comunali					
5	USCITE INVEST. BENI AMMINISTRATIVI					
501.33	Sistemazione strada Curogna - Ai Ronchi			0.00		50'000.00
501.34	Pavimentazioni stradali			0.00		50'000.00
501.42	Comparto Cugnasco Sud - Introduzione zona 30	29-04-2019	80'000.00	2'000.00		0.00
501.47	Sistemazione Via Collina e Via Sciarana	15-06-2020	217'200.00	2'436.95		0.00
501.48	Illuminazione pubblica Via Collina e Via Sciarana	15-06-2020	59'100.00	573.40		0.00
501.58	Sistemazione Via Sciarana (ponte)	15-06-2020	859'400.00	3'527.50		450'000.00
501.59	Illuminazione pubblica Via Sciarana (ponte)	15-06-2020	43'000.00	0.00		25'000.00
501.61	Sistemazione Via Trembelina: pavimentazione	02-12-2019	99'000.00	10'309.45		150'000.00
501.64	Illuminazione pubblica Via Trembelina	02-12-2019	51'000.00	5'112.55		18'000.00
501.73	Illuminazione pubblica Via Boscioredo	06-03-2017	64'000.00	619.05		0.00
501.78	Sistemazione Via Boscioredo: realizzazione	06-03-2017	142'000.00	1'315.50		0.00
501.82	Sistemazione Via Sciarana (tratta nord-ovest): pavimentazione	15-10-2018	182'600.00	20'337.80		0.00
501.88	Sistemazione strada Montecucco			0.00		80'000.00
501.89	Via Medoscio: interventi moderazione traffico	29-04-2019	74'000.00	14'550.80		74'000.00
501.95	Illuminazione pubblica Via Sciarana, tratta nord-ovest	15-10-2018	25'900.00	1'449.65		0.00
501.96	Illuminazione pubblica Via Locarno	13-03-2017	47'000.00	0.00		42'000.00
562.07	Contributo sistemazione strada Medoscio-Monti Motti	30-03-2015	636'350.00	36'712.50		37'000.00
562.09	Contributo sistemazione strada Cantonaccio-Mti Ganna			0.00		29'400.00
6	ENTRATE INVEST. BENI AMMINISTRATIVI					
610.09	Sistemazione Via Sciarana (tratta nord-ovest): contributi di miglioria	15-10-2018	149'450.00		78'168.50	146'000.00



CONSUNTIVO SECONDO LA CLASSIFICAZIONE ISTITUZIONALE
DAL 01-01-2020 AL 31-12-2020

CUGNASCO-GERRA	
Pagina	58

6	TRAFFICO	RIS. C.C.	IMPORTO VOTATO TOT.	CONSUNTIVO 2020		PREVENTIVO 2020
				USCITE	ENTRATE	
620	Strade comunali					
6	ENTRATE INVEST. BENI AMMINISTRATIVI					
610.12	Sistemazione strada Curogna - Ai Ronchi: contributi di miglioria				0.00	50'000.00
661.62	Interventi moderazione traffico Via Medoscio: sussidio TI	29-04-2019	25'000.00		0.00	25'000.00
	TOTALE ENTRATE				78'168.50	221'000.00
	TOTALE USCITE			98'945.15		1'005'400.00
	SALDO				20'776.65	784'400.00
690	Altro traffico					
5	USCITE INVEST. BENI AMMINISTRATIVI					
562.01	Opere stradali PTLVM	20-10-2008	212'490.00	0.00		23'100.00
562.12	Programma d'agglomerato del Locarnese (PALoc2)			49'166.00		48'500.00
	TOTALE ENTRATE				0.00	0.00
	TOTALE USCITE			49'166.00		71'600.00
	SALDO				49'166.00	71'600.00



CONSUNTIVO SECONDO LA CLASSIFICAZIONE ISTITUZIONALE
DAL 01-01-2020 AL 31-12-2020

CUGNASCO-GERRA	
Pagina	59

7	PROTEZIONE AMBIENTE E SISTEMAZIONE TERRITORIO	RIS. C.C.	IMPORTO VOTATO TOT.	CONSUNTIVO 2020		PREVENTIVO 2020
				USCITE	ENTRATE	
710	<i>Fognature e depurazione</i>					
5	USCITE INVEST. BENI AMMINISTRATIVI					
501.54	Spostamento fognatura sul mappale no. 1852 a Cugnasco	17-06-2019	156'000.00	148'172.35		0.00
501.71	PGS Gerra - Via Trembelina: sostituzione condotta	02-12-2019	384'000.00	168'344.10		140'000.00
501.80	Allestimento PGS e catasto canalizzazioni (Gerra)	27-05-2013	432'000.00	0.00		40'000.00
	(credito suppletorio - MM 69-2015)	30-03-2015	150'000.00			
501.84	PGS Cugnasco - Via Boscioredo: realizzazione	06-03-2017	312'000.00	3'095.30		0.00
501.87	PGS Gerra - Via Agarone (Piandesso): sostituzione condotta			0.00		50'000.00
501.97	PGS Cugnasco - Via Collina: realizzazione	15-06-2020	387'100.00	4'013.85		220'000.00
6	ENTRATE INVEST. BENI AMMINISTRATIVI					
660.80	Allestimento PGS e catasto canalizzazioni (Gerra): sussidio CH	27-05-2013	76'600.00		0.00	76'600.00
661.80	Allestimento PGS e catasto canalizzazioni (Gerra): sussidio TI	27-05-2013	100'150.00		0.00	100'150.00
	TOTALE ENTRATE				0.00	176'750.00
	TOTALE USCITE			323'625.60		450'000.00
	SALDO				323'625.60	273'250.00
790	<i>Pianificazione del territorio</i>					
5	USCITE INVEST. BENI AMMINISTRATIVI					
564.00	Parco del Piano di Magadino: contributo comunale	06-03-2017	92'483.00	0.00		23'100.00
581.13	Piano Regolatore: revisione generale - unificazione	27-05-2013	518'400.00	14'674.50		290'000.00
581.15	Piano Regolatore: comparto centrale Gerra Piano	19-12-2016	650'000.00	14'772.30		430'000.00
6	ENTRATE INVEST. BENI AMMINISTRATIVI					



**CONSUNTIVO SECONDO LA CLASSIFICAZIONE ISTITUZIONALE
DAL 01-01-2020 AL 31-12-2020**

7	PROTEZIONE AMBIENTE E SISTEMAZIONE TERRITORIO	RIS. C.C.	IMPORTO VOTATO TOT.	CONSUNTIVO 2020		PREVENTIVO 2020
				USCITE	ENTRATE	
790	<i>Pianificazione del territorio</i>					
6	ENTRATE INVEST. BENI AMMINISTRATIVI					
661.14	Piano Regolatore: sussidio TI	27-05-2013	155'500.00		0.00	155'500.00
	TOTALE ENTRATE				0.00	155'500.00
	TOTALE USCITE			29'446.80		743'100.00
	SALDO				29'446.80	587'600.00



CONSUNTIVO SECONDO LA CLASSIFICAZIONE ISTITUZIONALE
DAL 01-01-2020 AL 31-12-2020

CUGNASCO-GERRA	
Pagina	61

8	ECONOMIA	RIS. C.C.	IMPORTO VOTATO TOT.	CONSUNTIVO 2020		PREVENTIVO 2020
				USCITE	ENTRATE	
810	Selvicoltura					
5	USCITE INVEST. BENI AMMINISTRATIVI					
581.60	Allestimento studio stato dei boschi di protezione del Comune	10-02-2020	20'600.00	0.00		30'000.00
	TOTALE ENTRATE				0.00	0.00
	TOTALE USCITE			0.00		30'000.00
	SALDO				0.00	30'000.00



CONSUNTIVO SECONDO LA CLASSIFICAZIONE ISTITUZIONALE
DAL 01-01-2020 AL 31-12-2020

CUGNASCO-GERRA	
Pagina	62

9	FINANZE E IMPOSTE	RIS. C.C.	IMPORTO VOTATO TOT.	CONSUNTIVO 2020		PREVENTIVO 2020
				USCITE	ENTRATE	
990	<i>Ammortamenti</i>					
6	ENTRATE INVEST. BENI AMMINISTRATIVI					
681.00	Ammortamento ordinario beni amministrativi				679'686.00	793'480.00
682.00	Ammortamento supplementare beni amministrativi				1'107'518.45	302'660.00
	TOTALE ENTRATE				1'787'204.45	1'096'140.00
	TOTALE USCITE			0.00		0.00
	SALDO			1'787'204.45		-1'096'140.00

**BILANCIO DI CHIUSURA
AL 31-12-2020**

CUGNASCO-GERRA	
Pagina	63

v1.5

RIASSUNTO DEL BILANCIO

C O N S U M T I V O
ATTIVO PASSIVO

RIASSUNTO DEL BILANCIO

BENI PATRIMONIALI	12'492'113.43	
BENI AMMINISTRATIVI	7'459'962.45	
FINANZIAMENTI SPECIALI	0.00	
ECCEDEZZA PASSIVA	0.00	
CAPITALE DI TERZI		13'630'466.46
FINANZIAMENTI SPECIALI		1'278'963.73
CAPITALE PROPRIO		5'018'617.54
TOTALI	19'952'075.88	19'928'047.73
AVANZO D'ESERCIZIO		24'028.15
TOTALI A PAREGGIO	19'952'075.88	19'952'075.88

**BILANCIO DI CHIUSURA
AL 31-12-2020**

CUGNASCO-GERRA	
Pagina	64

RICAPITOLAZIONE PER CONTI A 2 CIFRE

Conto	Descrizione gruppo del conto	Importo	Var. %	Anno precedente
1	ATTIVO			
10	LIQUIDITA'	2'542'700.69	-62.08	6'706'190.88
11	CREDITI	9'148'569.34	-9.56	10'116'012.37
12	INVESTIMENTI IN BENI PATRIMONIALI	340'538.00	-3.40	352'538.00
13	TRANSITORI ATTIVI	460'305.40	435.45	85'966.11
14	INVESTIMENTI IN BENI AMMINISTRATIVI	6'679'700.00	-13.09	7'685'500.00
15	PRESTITI E PARTECIPAZIONI	732'262.45	0.00	732'262.45
16	CONTRIBUTI PER INVESTIMENTI	0.00	-100.00	182'300.00
17	ALTRE SPESE ATTIVATE	48'000.00	-76.44	203'700.00
18	ANTICIPI A FONDI DI RISERVA	0.00		0.00
19	DISAVANZI DI ESERCIZIO	0.00		0.00
		19'952'075.88	-23.45	26'064'469.81

**BILANCIO DI CHIUSURA
AL 31-12-2020**

CUGNASCO-GERRA	
Pagina	65

RICAPITOLAZIONE PER CONTI A 2 CIFRE

Conto	Descrizione gruppo del conto	Importo	Var. %	Anno precedente
2	PASSIVO			
20	IMPEGNI CORRENTI	456'003.25	3.78	439'385.35
21	DEBITI A BREVE TERMINE	3'000'000.00	-66.67	9'000'000.00
22	DEBITI A MEDIO E LUNGO TERMINE	9'000'000.00	0.00	9'000'000.00
23	DEBITI PER GESTIONI SPECIALI	0.00		0.00
24	ACCANTONAMENTI	0.00		0.00
25	TRANSITORI PASSIVI	1'174'463.21	-10.64	1'314'369.54
28	IMPEGNI VERSO FINANZIAMENTI SPECIALI	1'278'963.73	-1.02	1'292'097.38
29	CAPITALE PROPRIO	5'018'617.54	0.00	5'018'617.54
		19'928'047.73	-23.54	26'064'469.81

**BILANCIO DI CHIUSURA
AL 31-12-2020**

CUGNASCO-GERRA	
Pagina	66

Conto	Descrizione	SALDO	Anno preced.	Var.%	Variaz. Netta
A T T I V O		19'952'075.88	26'064'469.81	-23.45	-6'112'393.93
LIQUIDITA'		2'542'700.69	6'706'190.88	-62.08	-4'163'490.19
Casse		3'000.10	2'517.50	19.17	482.60
100.00	Cassa	2'784.10	2'317.50	20.13	466.60
100.01	Cassa direzione S.E.	216.00	200.00	8.00	16.00
Conti correnti postali		1'033'482.15	3'195'651.96	-67.66	-2'162'169.81
101.00	Conto corrente postale 65-80571-5	1'027'170.55	3'189'340.36	-67.79	-2'162'169.81
101.10	Conto e-deposito 92-357332-8	6'311.60	6'311.60	0.00	0.00
Banche		1'506'218.44	3'508'021.42	-57.06	-2'001'802.98
102.00	UBS, c/c cto. 437709.B1P	207.99	3'500'294.29	-99.99	-3'500'086.30
102.04	Conto corrente Banca Raiffeisen 30499.76	1'504'482.53	6'122.41	999.99	1'498'360.12
102.20	BSCT, cto. 1234146/001.000.001	1'527.92	1'604.72	-4.79	-76.80
CREDITI		9'148'569.34	10'116'012.37	-9.56	-967'443.03
Crediti in conto corrente		5'813'634.89	6'354'889.84	-8.52	-541'254.95
111.00	Conto corrente Comune/ACAP	4'879'922.39	5'474'287.34	-10.86	-594'364.95
111.10	Conto corrente Comune/ACAP (Val Pesta - G.C.)	515'622.80	462'512.80	11.48	53'110.00
111.20	Conto corrente Comune/ACAP (Val Pesta - G.I.)	418'089.70	418'089.70	0.00	0.00
Imposta da incassare		2'034'175.37	2'542'809.16	-20.00	-508'633.79
112.00	Debitori imposte comunali speciali	14'958.25	8'202.30	82.37	6'755.95
112.16	Imposta comunale 2016	0.00	1'132.94	-100.00	-1'132.94
112.17	Imposta comunale 2017 e precedenti	5'016.28	112'224.02	-95.53	-107'207.74
112.18	Imposta comunale 2018	96'524.71	940'153.04	-89.73	-843'628.33
112.19	Imposta comunale 2019	754'760.07	1'481'096.86	-49.04	-726'336.79
112.20	Imposta comunale 2020	1'162'916.06	0.00		1'162'916.06
Rimborsi da enti pubblici		849'987.65	705'857.60	20.42	144'130.05
113.00	Rimborsi da enti pubblici	849'787.65	705'857.60	20.39	143'930.05
113.01	Assistenza	200.00	0.00		200.00
Debitori diversi		405'440.28	489'638.07	-17.20	-84'197.79
115.00	Imposta preventiva da recuperare	6'823.67	6'824.02	-0.01	-0.35
115.02	Contributi costruzione canalizzazioni	227'653.90	236'539.90	-3.76	-8'886.00
115.03	Tasse allacciamento fognatura	2'387.75	2'120.00	12.63	267.75

**BILANCIO DI CHIUSURA
AL 31-12-2020**

CUGNASCO-GERRA	
Pagina	67

Conto	Descrizione	SALDO	Anno preced.	Var.%	Variaz. Netta
115.05	Tasse controllo bruciatori	961.60	763.80	25.90	197.80
115.06	Tasse cancelleria	145.00	100.00	45.00	45.00
115.07	Affitti	5'157.10	4'948.20	4.22	208.90
115.08	Tasse refezione S.I.	10'592.30	9'860.00	7.43	732.30
115.10	Tasse cimiteri	500.00	0.00		500.00
115.12	Autorizzazioni edilizie	13'453.75	30'792.60	-56.31	-17'338.85
115.13	Sacchi tassati rifiuti	9'157.41	7'376.70	24.14	1'780.71
115.14	Debitori diversi	37'106.70	73'955.60	-49.83	-36'848.90
115.15	Tasse raccolta rifiuti	33'234.15	37'029.65	-10.25	-3'795.50
115.16	Tasse uso canalizzazioni	17'187.30	29'937.30	-42.59	-12'750.00
115.18	Tasse sui cani	6'383.70	5'630.50	13.38	753.20
115.19	Tasse refezione S.E.	15'648.45	16'766.00	-6.67	-1'117.55
115.90	AVS	0.00	3'523.55	-100.00	-3'523.55
115.99	Altri debitori	19'047.50	23'470.25	-18.84	-4'422.75
	Altri crediti	45'331.15	22'817.70	98.67	22'513.45
119.00	Contributi di migliona canali Gerra Piano	3'935.90	3'935.90	0.00	0.00
119.02	Contributi di migliona strada Via Mondelle	4'900.00	6'164.00	-20.51	-1'264.00
119.03	Contributi di migliona strada Sciarana (I-II tappa)	2'487.05	2'487.05	0.00	0.00
119.05	IVA precedente servizio raccolta rifiuti	0.00	0.00	0.00	0.00
119.07	IVA precedente servizio fognature e depurazione	254.05	0.00		254.05
119.12	Contributi di migliona opere stradali diverse	33'436.15	5'662.10	490.53	27'774.05
119.14	Contributi di migliona premunizioni Massaescio	318.00	1'683.00	-81.11	-1'365.00
119.16	Contributi di migliona nucleo Cugnasco	0.00	2'885.65	-100.00	-2'885.65
	INVESTIMENTI IN BENI PATRIMONIALI	340'538.00	352'538.00	-3.40	-12'000.00
	Azioni e quote di partecipazione	300.00	300.00	0.00	0.00
121.00	Azioni e quote di partecipazione	300.00	300.00	0.00	0.00
	Immobili	123'838.00	123'838.00	0.00	0.00
123.00	Immobili	123'838.00	123'838.00	0.00	0.00
	Mobili, macchine, veicoli, attrezzature e istallazioni	216'400.00	228'400.00	-5.25	-12'000.00
124.00	Impianti ed istallazioni	216'400.00	228'400.00	-5.25	-12'000.00
	TRANSITORI ATTIVI	460'305.40	85'966.11	435.45	374'339.29
	Interessi	1'366.65	1'809.60	-24.48	-442.95

**BILANCIO DI CHIUSURA
AL 31-12-2020**

CUGNASCO-GERRA	
Pagina	68

Conto	Descrizione	S A L D O	Anno preced.	Var.%	Variaz. Netta
130.00	Interessi	1'366.65	1'809.60	-24.48	-442.95
	Altri transitori attivi	458'938.75	84'156.51	445.34	374'782.24
139.00	Altri transitori attivi	92'776.60	82'622.36	12.29	10'154.24
139.02	Pagamenti con carte di credito/debito	200.00	0.00		200.00
139.10	Transitorio tutori - curatori	0.00	0.00	0.00	0.00
139.13	Sacchi rifiuti tassati (casi speciali)	104.00	104.00	0.00	0.00
139.15	Colonia Gegnascolo	1'378.15	1'430.15	-3.64	-52.00
139.16	Colonia diurna	0.00	0.00	0.00	0.00
139.20	Azioni promozioni efficienza energetica	15'114.65	0.00		15'114.65
139.42	Tasse telefoniche (Verzasca)	331.00	0.00		331.00
139.46	Energia elettrica (Verzasca)	1'911.30	0.00		1'911.30
139.47	Spese per pulizia (Verzasca)	538.50	0.00		538.50
139.48	Manutenzione stabili (Verzasca)	1'462.00	0.00		1'462.00
139.49	Tasse diverse (Verzasca)	138.40	0.00		138.40
139.61	Contributo al Consorzio scolastico Valle Verzasca	9'000.00	0.00		9'000.00
139.66	Locazione studio medico Lavertezzo	639.05	0.00		639.05
139.75	Partecipazione oneri assistenza (Verzasca)	13'048.50	0.00		13'048.50
139.79	Servizio invernale (Verzasca)	11'010.00	0.00		11'010.00
139.86	Consorzio raccolta rifiuti (Verzasca)	24'000.00	0.00		24'000.00
139.88	Prestazioni di terzi per pulizia e sistemazione riali (Verzasca)	886.60	0.00		886.60
139.99	Indennità ripresa beni amministrativi (Verzasca)	286'400.00	0.00		286'400.00
	INVESTIMENTI IN BENI AMMINISTRATIVI	6'679'700.00	7'685'500.00	-13.09	-1'005'800.00
	Opere del genio civile	479'200.00	592'900.00	-19.18	-113'700.00
141.00	Strade	0.00	272'800.00	-100.00	-272'800.00
141.06	Ponti e passerelle pedonali	0.00	4'800.00	-100.00	-4'800.00
141.10	Illuminazione pubblica	0.00	42'600.00	-100.00	-42'600.00
141.14	Canalizzazioni	479'200.00	174'900.00	173.99	304'300.00
141.15	Interventi ai corsi d'acqua, arginature	0.00	97'800.00	-100.00	-97'800.00
	Costruzioni edili	6'200'500.00	7'092'600.00	-12.58	-892'100.00
143.00	Edifici amministrativi	0.00	55'000.00	-100.00	-55'000.00
143.01	Edifici scolastici scuola elementare	5'680'000.00	6'107'700.00	-7.00	-427'700.00
143.05	Cimiteri e camere mortuarie	0.00	60'900.00	-100.00	-60'900.00
143.07	Orologi	0.00	9'600.00	-100.00	-9'600.00

**BILANCIO DI CHIUSURA
AL 31-12-2020**

CUGNASCO-GERRA	
Pagina	69

Conto	Descrizione	S A L D O	Anno preced.	Var.%	Variaz. Netta
143.08	Parchi gioco	0.00	5'300.00	-100.00	-5'300.00
143.09	Centro sportivo e sociale intercomunale Al Porto	520'500.00	854'100.00	-39.06	-333'600.00
PRESTITI E PARTECIPAZIONI		732'262.45	732'262.45	0.00	0.00
Istituzioni private		732'262.45	732'262.45	0.00	0.00
155.00	Azioni S.E.S. SA	647'262.45	647'262.45	0.00	0.00
155.01	Azioni Centro Balneare Regionale SA (CBR)	85'000.00	85'000.00	0.00	0.00
CONTRIBUTI PER INVESTIMENTI		0.00	182'300.00	-100.00	-182'300.00
Comuni e consorzi comunali		0.00	178'500.00	-100.00	-178'500.00
162.00	Comuni e Consorzi	0.00	178'500.00	-100.00	-178'500.00
Istituzioni private		0.00	3'800.00	-100.00	-3'800.00
165.00	Istituzioni private	0.00	3'800.00	-100.00	-3'800.00
ALTRE SPESE ATTIVATE		48'000.00	203'700.00	-76.44	-155'700.00
Uscite di pianificazione		48'000.00	203'700.00	-76.44	-155'700.00
171.00	Uscite di pianificazione	48'000.00	203'700.00	-76.44	-155'700.00

**BILANCIO DI CHIUSURA
AL 31-12-2020**

CUGNASCO-GERRA	
Pagina	70

Conto	Descrizione	SALDO	Anno preced.	Var. %	Variaz. Netta
PASSIVO		19'928'047.73	26'064'469.81	-23.54	-6'136'422.08
IMPEGNI CORRENTI		456'003.25	439'385.35	3.78	16'617.90
Creditori		328'752.30	416'540.60	-21.08	-87'788.30
200.00	AVS	0.00	0.00	0.00	0.00
200.01	Assicurazione infortuni	5'096.25	3'283.85	55.19	1'812.40
200.02	Assicurazione malattia	0.00	0.00	0.00	0.00
200.03	Cassa pensione	0.00	0.00	0.00	0.00
200.04	Credito assegni eccedenze imposte e altri	1'201.50	3'102.15	-61.27	-1'900.65
200.05	Creditori	322'454.55	410'154.60	-21.38	-87'700.05
200.06	Imposte alla fonte	0.00	0.00	0.00	0.00
Depositi		14'012.60	14'012.60	0.00	0.00
201.00	Cauzioni e depositi	14'012.60	14'012.60	0.00	0.00
Conti correnti		105'224.70	0.00		105'224.70
206.00	Conto corrente Stato/Comune	105'224.70	0.00		105'224.70
Altri impegni		8'013.65	8'832.15	-9.27	-818.50
209.00	IVA creditore servizio raccolta rifiuti	8'013.65	7'634.80	4.96	378.85
209.01	IVA creditore servizio fognature e depurazione	0.00	1'197.35	-100.00	-1'197.35
DEBITI A BREVE TERMINE		3'000'000.00	9'000'000.00	-66.67	-6'000'000.00
Banche		3'000'000.00	9'000'000.00	-66.67	-6'000'000.00
210.90	Altri debiti a breve termine	3'000'000.00	9'000'000.00	-66.67	-6'000'000.00
DEBITI A MEDIO E LUNGO TERMINE		9'000'000.00	9'000'000.00	0.00	0.00
Riconoscimenti di debito		9'000'000.00	9'000'000.00	0.00	0.00
221.18	Migros Pensionskasse, 2016-2031, 0.625%	5'000'000.00	5'000'000.00	0.00	0.00
221.19	Suva, 2016-2026, 0.530%	4'000'000.00	4'000'000.00	0.00	0.00
TRANSITORI PASSIVI		1'174'463.21	1'314'369.54	-10.64	-139'906.33
Altri transitori passivi		1'174'463.21	1'314'369.54	-10.64	-139'906.33
259.00	Riversamento patenti caccia e pesca al Cantone	21'352.40	18'489.10	15.49	2'863.30
259.06	Rimborso Petroplast sacchi tassati	0.00	0.00	0.00	0.00
259.08	Riaccrediti in CCP e riversamento pagameti errati	791.80	4'767.15	-83.39	-3'975.35
259.09	Stipendi da versare	13'315.85	20'177.20	-34.01	-6'861.35
259.10	Altre partite di giro	30'728.10	27'707.25	10.90	3'020.85

**BILANCIO DI CHIUSURA
AL 31-12-2020**

CUGNASCO-GERRA	
Pagina	71

Conto	Descrizione	SALDO	Anno preced.	Var. %	Variaz. Netta
259.11	Altri transitori passivi	931'718.46	1'235'881.99	-24.61	-304'163.53
259.14	Deposito chiavi	2'660.00	2'780.00	-4.32	-120.00
259.18	Tasse sui cani	1'400.00	1'525.00	-8.20	-125.00
259.45	Affitto proprietà comunali (Verzasca)	9'600.00	0.00		9'600.00
259.47	Tasse sui cani (Verzasca)	550.00	0.00		550.00
259.49	Affitto posteggi (Verzasca)	2'500.00	0.00		2'500.00
259.51	Tassa raccolta rifiuti (Verzasca)	35'346.60	0.00		35'346.60
259.53	Imposta comunale P.F. (Verzasca)	109'350.00	0.00		109'350.00
259.54	Imposta personale (Verzasca)	2'000.00	0.00		2'000.00
259.55	Imposta comunale P.G. (Verzasca)	3'150.00	0.00		3'150.00
259.56	Imposta immobiliare comunale (Verzasca)	10'000.00	0.00		10'000.00
259.90	Assestamento debitori	0.00	3'041.85	-100.00	-3'041.85
IMPEGNI VERSO FINANZIAMENTI SPECIALI		1'278'963.73	1'292'097.38	-1.02	-13'133.65
Accantonamenti manutenzione straordinaria canalizzaz.		392'007.40	419'893.95	-6.64	-27'886.55
280.00	Accantonamento manutenzione straordinaria canalizzaz.	392'007.40	419'893.95	-6.64	-27'886.55
Contributi sostitutivi per posteggi		165'000.00	165'000.00	0.00	0.00
282.00	Accantonamento contributi sostitutivi posteggi	165'000.00	165'000.00	0.00	0.00
Fondo energie rinnovabili (FER)		721'956.33	707'203.43	2.09	14'752.90
285.00	Fondo energie rinnovabili (FER)	721'956.33	707'203.43	2.09	14'752.90
CAPITALE PROPRIO		5'018'617.54	5'018'617.54	0.00	0.00
Avanzi d'esercizio accumulati di anni precedenti		5'018'617.54	5'018'617.54	0.00	0.00
290.00	Avanzo degli esercizi precedenti	5'018'617.54	5'018'617.54	0.00	0.00

COMUNE DI CUGNASCO-GERRA

RICAPITOLAZIONE AMMORTAMENTI BENI AMMINISTRATIVI - 2020

Beni amministrativi	Valore a bilancio al 1.1.2020 Fr.	Uscite per investimenti 2020 Fr.	Entrate per investimenti 2020 Fr.	Valore prima dell' ammortamento Fr.	Ammortamenti				Valore a bilancio al 31.12.2020 Fr.
					Tasso	ordinari	supplementari	Totale	
					%	Fr.	Fr.	Fr.	
A - Terreni non edificati	0.00	0.00	0.00	0.00	5	0.00	0.00	0.00	0.00
B - Opere del genio civile	418'000.00	62'232.65	78'168.50	402'064.15	15	43'395.00	358'669.15	402'064.15	0.00
C - Costruzioni edili	984'900.00	0.00	0.00	984'900.00	8	68'328.00	396'072.00	464'400.00	520'500.00
C - Costruzioni edili (edifici S.E.) *	6'107'700.00	0.00	0.00	6'107'700.00	7	427'539.00	161.00	427'700.00	5'680'000.00
D - Boschi	0.00	0.00	0.00	0.00	8	0.00	0.00	0.00	0.00
E - Mobilio, macchine, veicoli	0.00	0.00	0.00	0.00	50	0.00	0.00	0.00	0.00
F - Altri investimenti	203'700.00	29'446.80	0.00	233'146.80	50	101'850.00	83'296.80	185'146.80	48'000.00
G - Contributi a investimenti	182'300.00	106'267.90	0.00	288'567.90	15	23'310.00	265'257.90	288'567.90	0.00
H - Partecipazioni beni amministrativi	732'262.45	0.00	0.00	732'262.45	0	0.00	0.00	0.00	732'262.45
	8'628'862.45	197'947.35	78'168.50	8'748'641.30		664'422.00	1'103'456.85	1'767'878.85	6'980'762.45

* tasso d'ammortamento: 7% (art. 6 cpv. 3 lett. e Convenzione per la frequenza degli allievi delle Gerre di Sotto al Centro scolastico e l'organizzazione della Scuola elementare)

Sostanza ammortizzabile al 01.01.2020:
(senza G.V.)

7'610'200.00

Sostanza ammortizzabile al 31.12.2020:

6'248'500.00

Ammortamento medio beni amministrativi:

19.47% (escl. ammortamenti BA Verzasca)

Ammortamento medio beni amministrativi (solo ordinari):

8.73%

COMUNE DI CUGNASCO-GERRA

TABELLA DEGLI AMMORTAMENTI

ESERCIZIO: 2020

Beni amministrativi	Valore a bilancio	Uscite per investimenti	Entrate per investimenti	Valore prima dell'ammortamento	Ammortamenti				Valore a bilancio
	al 1.1.2020	2020	2020		Tasso %	ordinari	supplementari	Totale	al 31.12.2020
	Fr.	Fr.	Fr.	Fr.		Fr.	Fr.	Fr.	Fr.
A - Terreni non edificati	0.00	0.00	0.00	0.00	5	0.00	0.00	0.00	0.00
B - Opere del genio civile	418'000.00	62'232.65	78'168.50	402'064.15		43'395.00	358'669.15	402'064.15	0.00
141.00 - Strade	246'700.00	54'478.00	65'778.80	235'399.20	15	37'005.00	198'394.20	235'399.20	0.00
141.00 - Strade (Gerra V.)	26'100.00	0.00	0.00	26'100.00	0	0.00	26'100.00	26'100.00	0.00
141.06 - Ponti e passerelle pedonali (Gerra V.)	4'800.00	0.00	0.00	4'800.00	0	0.00	4'800.00	4'800.00	0.00
141.10 - Illuminazione pubblica	42'600.00	7'754.65	12'389.70	37'964.95	15	6'390.00	31'574.95	37'964.95	0.00
141.15 - Corsi d'acqua, arginature (Gerra V.)	97'800.00	0.00	0.00	97'800.00	0	0.00	97'800.00	97'800.00	0.00
C - Costruzioni edili	7'092'600.00	0.00	0.00	7'092'600.00		495'867.00	396'233.00	892'100.00	6'200'500.00
143.00 - Edifici amministrativi (Gerra V.)	55'000.00	0.00	0.00	55'000.00	0	0.00	55'000.00	55'000.00	0.00
143.01 - Edifici scolastici S.E. *	6'107'700.00	0.00	0.00	6'107'700.00	7	427'539.00	161.00	427'700.00	5'680'000.00
143.05 - Cimiteri e camere mortuarie (Gerra V.)	60'900.00	0.00	0.00	60'900.00	0	0.00	60'900.00	60'900.00	0.00
143.07 - Orologi (Gerra V.)	9'600.00	0.00	0.00	9'600.00	0	0.00	9'600.00	9'600.00	0.00
143.08 - Parchi gioco (Gerra V.)	5'300.00	0.00	0.00	5'300.00	0	0.00	5'300.00	5'300.00	0.00
143.09 - Centro sportivo e sociale intercomunale	854'100.00	0.00	0.00	854'100.00	8	68'328.00	265'272.00	333'600.00	520'500.00
D - Boschi	0.00	0.00	0.00	0.00	8	0.00	0.00	0.00	0.00
E - Mobilio, macchine, veicoli	0.00	0.00	0.00	0.00	50	0.00	0.00	0.00	0.00
F - Altri investimenti	203'700.00	29'446.80	0.00	233'146.80		101'850.00	83'296.80	185'146.80	48'000.00

COMUNE DI CUGNASCO-GERRA**TABELLA DEGLI AMMORTAMENTI****ESERCIZIO: 2020**

Beni amministrativi	Valore a bilancio al 1.1.2020 Fr.	Uscite per investimenti 2020 Fr.	Entrate per investimenti 2020 Fr.	Valore prima dell'ammortamento Fr.	Ammortamenti				Valore a bilancio al 31.12.2020 Fr.
					Tasso %	ordinari Fr.	supplementari Fr.	Totale Fr.	
171.00 - Uscite di pianificazione	203'700.00	29'446.80	0.00	233'146.80	50	101'850.00	83'296.80	185'146.80	48'000.00
G - Contributi a investimenti	182'300.00	106'267.90	0.00	288'567.90		23'310.00	265'257.90	288'567.90	0.00
162.00 - Comuni e consorzi comunali	155'400.00	106'267.90	0.00	261'667.90	15	23'310.00	238'357.90	261'667.90	0.00
162.00 - Comuni e consorzi comunali (Gerra V.)	23'100.00	0.00	0.00	23'100.00	0	0.00	23'100.00	23'100.00	0.00
165.00 - Istituzioni private (Gerra V.)	3'800.00	0.00	0.00	3'800.00	0	0.00	3'800.00	3'800.00	0.00
H - Partecipazioni beni amministrativi	732'262.45	0.00	0.00	732'262.45		0.00	0.00	0.00	732'262.45
155.00 - Azioni S.E.S. SA	647'262.45	0.00	0.00	647'262.45	0	0.00	0.00	0.00	647'262.45
155.01 - Azioni Centro balneare (CBR)	85'000.00	0.00	0.00	85'000.00	0	0.00	0.00	0.00	85'000.00
	8'628'862.45	197'947.35	78'168.50	8'748'641.30		664'422.00	1'103'456.85	1'767'878.85	6'980'762.45

Sostanza ammortizzabile al 01.01.2020: 7'610'200.00
(senza G.V.)

Sostanza ammortizzabile al 31.12.2020: 6'248'500.00

* tasso d'ammortamento: 7% (art. 6 cpv. 3 lett. e Convenzione per la frequenza degli allievi delle Gerre di Sotto al Centro scolastico e l'organizzazione della Scuola elementare)

COMUNE DI CUGNASCO-GERRA

TABELLA DEGLI AMMORTAMENTI PARTICOLARI

ESERCIZIO: 2020

Beni amministrativi	Valore iniziale (invest. netto) Fr.	Valore a bilancio al 1.1.2020 Fr.	Uscite per investimenti 2020 Fr.	Entrate per investimenti 2020 Fr.	Versamento su cto. 241.00 2020 Fr.	Valore prima dell' ammortamento Fr.	Ammortamenti				Valore a bilancio al 31.12.2020 Fr.
							Tasso %	ordinari Fr.	supplementari Fr.	Totale Fr.	
B - Opere del genio civile	508'823.85	174'900.00	323'625.60	0.00	0.00	498'525.60		15'264.00	4'061.60	19'325.60	479'200.00
141.14 - Canalizzazioni	508'823.85	174'900.00	323'625.60	0.00	0.00	498'525.60	3	15'264.00	4'061.60	19'325.60	479'200.00

COMUNE DI CUGNASCO-GERRA**TABELLA DEGLI AMMORTAMENTI SU BENI PATRIMONIALI**

Beni patrimoniali	Valore iniziale (invest. netto) Fr.	Valore a bilancio al 1.1.2020 Fr.	Uscite per investimenti 2020 Fr.	Entrate per investimenti 2020 Fr.	Valore prima dell' ammortamento Fr.	Ammortamenti				Valore a bilancio al 31.12.2020 Fr.
						Tasso %	ordinari Fr.	supplementari Fr.	Totale Fr.	
124.00 - Impianti ed installaz	296'982.50	228'400.00	0.00	0.00	228'400.00	4	11'880.00	120.00	12'000.00	216'400.00

COMUNE DI CUGNASCO-GERRA

INVENTARIO DI BILANCIO AL 31.12.2020

	Anno	Costo lordo	Sussidi	Contributi	Costo Netto	Ammortamenti cumulati Alienazioni	Valore residuo
		Fr.	Fr.	Fr.	Fr.	Fr.	Fr.
A - INVESTIMENTI IN BENI PATRIMONIALI							
121.00 - Azioni e quote di partecipazioni		1'700.00	0.00	0.00	1'700.00	-1'400.00	300.00
Quote Banca Raiffeisen (Cugnasco)		200.00	0.00	0.00	200.00	-200.00	0.00 1)
Quote Banca Raiffeisen (Gerra)		200.00	0.00	0.00	200.00	-200.00	0.00 1)
Quote Banca Raiffeisen (Cugnasco-Gerra)	2008	200.00	0.00	0.00	200.00	0.00	200.00
CECS, quota partecipazione (Gerra)		1'000.00	0.00	0.00	1'000.00	-1'000.00	0.00 1)
ALVAD quota sociale (Gerra)		100.00	0.00	0.00	100.00	0.00	100.00
123.00 - Immobili		971'600.50	0.00	0.00	971'600.50	-847'762.50	123'838.00
Terreno Trembelina, no. 307 RFD (Gerra)	1971	7'300.00	0.00	0.00	7'300.00	0.00	7'300.00
Terreno Gerre di Sotto, no. 4535 RFD (Gerra)	1976	37'500.00	0.00	0.00	37'500.00	0.00	37'500.00
Terreno Breschini-Vosti-Franchini (Gerra V.)	1991	1'472.00	0.00	0.00	1'472.00	0.00	1'472.00
Terreno mappale no. 137 RFD, ex Sciolli (v. BA) (Gerra)	1993	242'854.50	0.00	0.00	242'854.50	-242'854.50	0.00 2)
Terreni Consorzio RT collina (Gerra)	2000	71'600.00	0.00	0.00	71'600.00	0.00	71'600.00
Terreno mappale no. 1251 MCD, Gerra P. (alienato) (Gerra)	2001	25'948.00	0.00	0.00	25'948.00	-25'948.00	0.00 2)
Terreni d'investimento e boschi senza utilizzo (Cugnasco)		5'966.00	0.00	0.00	5'966.00	0.00	5'966.00
Terreno a Berogna (83 RFD)	2006-2008	578'960.00	0.00	0.00	578'960.00	-578'960.00	0.00 2)
124.00 - Impianti ed installazioni		296'982.50	0.00	0.00	296'982.50	-80'582.50	216'400.00
Impianto FV scuola elementare: progettazione	2013	19'347.10	0.00	0.00	19'347.10	-5'647.10	13'700.00
Impianto FV scuola elementare: realizzazione	2013-2016	277'635.40	0.00	0.00	277'635.40	-74'935.40	202'700.00
129.00 - Altri investimenti in beni patrimoniali		11'400.00	0.00	0.00	11'400.00	-11'400.00	0.00
Via Riazzino: rettifica confine	2008	11'400.00	0.00	0.00	11'400.00	-11'400.00	0.00
Sentiero Centrale: rettifica confine	2010	0.00	0.00	0.00	0.00	0.00	0.00
A - INVESTIMENTI IN BENI PATRIMONIALI		1'281'683.00	0.00	0.00	1'281'683.00	-941'145.00	340'538.00

COMUNE DI CUGNASCO-GERRA

INVENTARIO DI BILANCIO AL 31.12.2020

	Anno	Costo lordo	Sussidi	Contributi	Costo Netto	Ammortamenti cumulati Alienazioni	Valore residuo
		Fr.	Fr.	Fr.	Fr.	Fr.	Fr.
B - BENI AMMINISTRATIVI							
TERRENI NON EDIFICATI		1'713'906.40	0.00	-358'589.70	1'355'316.70	-1'355'316.70	0.00
140.00 Terreni non edificati		1'713'906.40	0.00	-358'589.70	1'355'316.70	-1'355'316.70	0.00
Terreno Trembelina, no. 252 RFD (Gerra)	1966	18'678.00	0.00	0.00	18'678.00	-18'678.00	0.00
Mappale no. 124 (Gerra)	1975	114'200.00	0.00	0.00	114'200.00	-114'200.00	0.00
Terreno Gerre di Sotto Al Porto, no. 4501 RFD (Gerra)	1979	66'360.00	0.00	0.00	66'360.00	-66'360.00	0.00
Monda, no. 3660 (Gerra V.)	1985	216.00	0.00	0.00	216.00	-216.00	0.00 6)
Terreno mappale no. 137 (Gerra)	1993	242'854.50	0.00	0.00	242'854.50	-242'854.50	0.00
Terreno amm. Piazza Posta - ex Giulieri (Cugnasco)	1992-1995	550'051.50	0.00	0.00	550'051.50	-550'051.50	0.00
Terreni RT (Gerra)	1997	358'589.70	0.00	-358'589.70	0.00	0.00	0.00
Mappale 1081 (ex 105 RT) (Cugnasco)	1998	142'096.70	0.00	0.00	142'096.70	-142'096.70	0.00
Terreno Otth Hans (Via ai Lögh) (Gerra)	1999	1'000.00	0.00	0.00	1'000.00	-1'000.00	0.00
Casa Rustica, no. 119-121 RFD (Gerra)	2001	162'019.40	0.00	0.00	162'019.40	-162'019.40	0.00
Mappale no. 187 a Boscioredo (Cugnasco)	2002	8'000.00	0.00	0.00	8'000.00	-8'000.00	0.00
Altri terreni non alienabili (Cugnasco)	1990-1993	45'040.60	0.00	0.00	45'040.60	-45'040.60	0.00
Terreno mappale no. 276, Massarescio (Cugnasco)	2009	4'800.00	0.00	0.00	4'800.00	-4'800.00	0.00
OPERE DEL GENIO CIVILE		26'021'756.75	-5'846'196.45	-7'047'352.10	13'128'208.20	-12'898'371.95	479'200.00
141.00 Strade		8'644'724.95	-194'609.00	-1'644'849.05	6'805'266.90	-6'805'266.90	0.00
Via alle Scuole (Gerra)	1969	84'178.40	0.00	-777.60	83'400.80	-83'400.80	0.00
Strada CFPS-Ristorante Pedrazzi-Via Campisc (Gerra)	1969	77'677.95	0.00	-4'695.05	72'982.90	-72'982.90	0.00
Via Riazzino (Gerra)	1974-2008	59'605.00	0.00	0.00	59'605.00	-59'605.00	0.00
Via Terricciuole (Gerra)	1974	753'715.70	0.00	-83'368.90	670'346.80	-670'346.80	0.00
Via Zota (Gerra)	1977	115'000.00	0.00	-34'494.00	80'506.00	-80'506.00	0.00
Vie Centrale-Rèsega-Trembelina (Gerra)	1979	439'386.80	0.00	-160'749.70	278'637.10	-278'637.10	0.00
Strada Ganne (Gerra V.)	1981	240'949.30	0.00	-56'863.00	184'086.30	-184'086.30	0.00 5)
Strada Gerra (Gerra V.)	1981	153'790.75	0.00	-34'174.00	119'616.75	-119'616.75	0.00 5)
Via Roccolo (Gerra)	1981	452'472.15	-6'900.00	-131'936.20	313'635.95	-313'635.95	0.00
Strade Croce (Gerra V.)	1981	67'935.35	0.00	-9'467.30	58'468.05	-58'468.05	0.00 6)

COMUNE DI CUGNASCO-GERRA

INVENTARIO DI BILANCIO AL 31.12.2020

	Anno	Costo lordo	Sussidi	Contributi	Costo Netto	Ammortamenti cumulati Alienazioni	Valore residuo
		Fr.	Fr.	Fr.	Fr.	Fr.	Fr.
Via Campisc (Gerra)	1982	1'004.00	0.00	0.00	1'004.00	-1'004.00	0.00
Via Mulino (Gerra)	1982	380.00	0.00	0.00	380.00	-380.00	0.00
Via Pè di Mott (Gerra)	1982	2'678.00	0.00	0.00	2'678.00	-2'678.00	0.00
Via Fontanedo (Gerra)	1986	19'980.00	-2'000.00	-10'698.00	7'282.00	-7'282.00	0.00
Via ai Löggh (Gerra)	1988	20'591.80	0.00	0.00	20'591.80	-20'591.80	0.00
Via Scaletta (Gerra)	1990	92'171.70	0.00	-27'905.45	64'266.25	-64'266.25	0.00
Strada Centro scolastico consortile (Gerra)	1996	158'007.35	0.00	-5'000.00	153'007.35	-153'007.35	0.00
Altre strade (1996)	1996	140'534.00	0.00	0.00	140'534.00	-140'534.00	0.00
Via Fontanedo-Via ai Löggh-Via Ciosett (Gerra)	1998	143'156.00	0.00	-70'000.00	73'156.00	-73'156.00	0.00
Via Vaslina (Gerra)	1999	222'110.75	-111'290.00	0.00	110'820.75	-110'820.75	0.00
Via Cà di Sopra (Gerra)	2002	28'998.75	0.00	-17'000.00	11'998.75	-11'998.75	0.00
Via Pè di Mott (Gerra)	2003	14'164.45	0.00	0.00	14'164.45	-14'164.45	0.00
Via Campisc (Gerra)	2003	22'317.65	0.00	0.00	22'317.65	-22'317.65	0.00
Verniciatura barriere stradali (Gerra)	2003	18'374.30	0.00	0.00	18'374.30	-18'374.30	0.00
Strada Case di Sotto (Gerra V.)	2005	21'252.90	0.00	0.00	21'252.90	-21'252.90	0.00 5)
Strade (Cugnasco)	1992-2004	269'390.25	0.00	-6'350.00	263'040.25	-263'040.25	0.00
Strade Serte e Berogna (Cugnasco)	1988-1994	421'234.75	0.00	-102'882.00	318'352.75	-318'352.75	0.00
Strada Sciarana - Al Bosco (Cugnasco)	1991-2010	1'331'605.10	-74'419.00	-332'168.70	925'017.40	-925'017.40	0.00
Strada Piazza Posta - Cortaschie (Cugnasco)		50'000.00	0.00	0.00	50'000.00	-50'000.00	0.00
Strada "La Motta" (Cugnasco)	1988-1996	1'411'601.70	0.00	-245'090.80	1'166'510.90	-1'166'510.90	0.00
Strada nucleo paese (Cugnasco)	1989-1990	160'600.00	0.00	0.00	160'600.00	-160'600.00	0.00
Terreni Via Terricciuole-Via Cà Bianca (Gerra)	2000	38'143.65	0.00	0.00	38'143.65	-38'143.65	0.00
Via Cà Bianca	2008	8'372.85	0.00	0.00	8'372.85	-8'372.85	0.00
Sistemazione viaria Gerra Piano	2008	10'230.00	0.00	0.00	10'230.00	-10'230.00	0.00
Strada in zona "La Croce" (Gerra V.)	2008	18'537.60	0.00	0.00	18'537.60	-18'537.60	0.00 5)
Strade Boscioredo-Serte-Camarino e Cantonale (Cugnasco)	1990-2010	592'474.50	0.00	-132'721.00	459'753.50	-459'753.50	0.00
Strada accesso a nord nucleo Agarone	2008-2011	58'559.80	0.00	-42'854.00	15'705.80	-15'705.80	0.00
Via Ciosett: rettifica fondiaria	2003-2012	20'234.05	0.00	0.00	20'234.05	-20'234.05	0.00
Nucleo Cugnasco: pavimentazione stradale	2012-2014	329'729.90	0.00	-69'874.55	259'855.35	-259'855.35	0.00
Nucleo Cugnasco: sistemazione vicoli	2013-2014	42'109.55	0.00	0.00	42'109.55	-42'109.55	0.00
Sistemazione Via Boscioredo: progettazione	2014	27'000.00	0.00	0.00	27'000.00	-27'000.00	0.00
Sistemazione Via Sciarana (Sciarana di Sopra): pavimentaz.	2014	31'203.15	0.00	0.00	31'203.15	-31'203.15	0.00

COMUNE DI CUGNASCO-GERRA

INVENTARIO DI BILANCIO AL 31.12.2020

	Anno	Costo lordo	Sussidi	Contributi	Costo Netto	Ammortamenti cumulati Alienazioni	Valore residuo
		Fr.	Fr.	Fr.	Fr.	Fr.	Fr.
Via Terricciuole - Introduzione zona 30	2016-2018	80'109.20	0.00	0.00	80'109.20	-80'109.20	0.00
Sistemazione Via Rèsega: pavimentazione	2017-2018	69'741.30	0.00	0.00	69'741.30	-69'741.30	0.00
Sistemazione Via Sciarana (ponte): progettazione	2019	30'102.15	0.00	0.00	30'102.15	-30'102.15	0.00
Sistemazione Via Boscioredo: realizzazione	2017-2020	134'694.35	0.00	0.00	134'694.35	-134'694.35	0.00
Comparto Cugnasco Sud - Introduzione zona 30	2019-2020	3'000.00	0.00	0.00	3'000.00	-3'000.00	0.00
Sistemazione Via Sciarana (tratta nord-ovest): pavimentazione	2019-2020	124'793.35	0.00	-65'778.80	59'014.55	-59'014.55	0.00
Sistemazione Via Collina e Via Sciarana	2020	2'436.95	0.00	0.00	2'436.95	-2'436.95	0.00
Sistemazione Via Sciarana (ponte)	2020	3'527.50	0.00	0.00	3'527.50	-3'527.50	0.00
Sistemazione Via Trembelina	2020	10'309.45	0.00	0.00	10'309.45	-10'309.45	0.00
Via Medoscio: interventi moderazione traffico	2020	14'550.80	0.00	0.00	14'550.80	-14'550.80	0.00
141.01 Marciapiedi		14'820.00	0.00	0.00	14'820.00	-14'820.00	0.00
Punto raccolta allievi	1994-1995	14'820.00	0.00	0.00	14'820.00	-14'820.00	0.00
141.02 Piazze		295'998.55	0.00	0.00	295'998.55	-295'998.55	0.00
Piazza della Posta	1988-1989	145'145.50	0.00	0.00	145'145.50	-145'145.50	0.00
Sistemazione Piazza del Tiglio (Cugnasco)	2007-2008	138'853.05	0.00	0.00	138'853.05	-138'853.05	0.00
Piazza del Tiglio: rifacimento pavimentazione	2014	12'000.00	0.00	0.00	12'000.00	-12'000.00	0.00
141.03 Posteggi		1'375'873.15	0.00	-151'463.20	1'224'409.95	-1'224'409.95	0.00
Posteggio Piandesso (Gerra)	1972	915.00	0.00	0.00	915.00	-915.00	0.00
Posteggi Gerra Piano (Gerra)	1979	15'027.85	0.00	0.00	15'027.85	-15'027.85	0.00
Posteggio scuole (Gerra)	1983	45'701.75	0.00	-29'132.50	16'569.25	-16'569.25	0.00
Posteggio e zona svago di Agarone (Gerra)	1989	1'153'484.60	0.00	-122'330.70	1'031'153.90	-1'031'153.90	0.00
Accesso e posteggi Chiesa (Cugnasco)	1992	123'107.00	0.00	0.00	123'107.00	-123'107.00	0.00
Piazza di giro Via Cà Bianca (Gerra)	1979	6'070.00	0.00	0.00	6'070.00	-6'070.00	0.00
Mappale no. 643 ad Agarone	2010	31'566.95	0.00	0.00	31'566.95	-31'566.95	0.00
141.04 Fontane		44851.90	0.00	-30000.00	14851.90	-14851.90	0.00
Fontane (Cugnasco)	1987-1991	44'851.90	0.00	-30'000.00	14'851.90	-14'851.90	0.00
141.05 Sentieri		847'221.85	0.00	-19'516.00	827'705.85	-827'705.85	0.00

COMUNE DI CUGNASCO-GERRA

INVENTARIO DI BILANCIO AL 31.12.2020

	Anno	Costo lordo	Sussidi	Contributi	Costo Netto	Ammortamenti cumulati Alienazioni	Valore residuo
		Fr.	Fr.	Fr.	Fr.	Fr.	Fr.
Sentiero Gerra-Monda (Gerra V.)	1980	26'565.40	0.00	0.00	26'565.40	-26'565.40	0.00 6)
Sentiero Cà Bianca (Gerra)	2007	50'786.95	0.00	0.00	50'786.95	-50'786.95	0.00
Sentieri Lorentino (Gerra V.)	1995	27'146.25	0.00	0.00	27'146.25	-27'146.25	0.00 6)
Sentee Rièna (Gerra)	1997	12'944.75	0.00	0.00	12'944.75	-12'944.75	0.00
Sentee Fontai (Gerra)	2001	27'760.20	0.00	0.00	27'760.20	-27'760.20	0.00
Sentee di Lògh (Gerra)	2002	29'724.00	0.00	0.00	29'724.00	-29'724.00	0.00
Sentee di Crescitt (Gerra)	2004	61'396.30	0.00	-6'416.00	54'980.30	-54'980.30	0.00
Sentee Riazzign (Gerra)	2005	15'970.00	0.00	0.00	15'970.00	-15'970.00	0.00
Sentee Vaslina (Gerra)	2005	26'514.35	0.00	0.00	26'514.35	-26'514.35	0.00
Altri sentieri (Gerra)	1986	40'000.00	0.00	-5'000.00	35'000.00	-35'000.00	0.00
Strade zone agricole e non edificabili, sentieri (Cugnasco)	1992-2010	416'782.45	0.00	-8'100.00	408'682.45	-408'682.45	0.00
Viottoli Agarone (Gerra)	1982	111'631.20	0.00	0.00	111'631.20	-111'631.20	0.00
141.06 Ponti e passerelle pedonali		760'761.80	-4'500.00	-92'877.85	663'383.95	-663'383.95	0.00
Passerella Formighera (Gerra V.)	1980	95'305.80	-4'500.00	0.00	90'805.80	-90'805.80	0.00 5)
Passerella Lorentino (Gerra V.)	1978	30'000.00	0.00	0.00	30'000.00	-30'000.00	0.00 6)
Ponticello stradale sul ruscello Camarino (Cugnasco)	2009-2011	214'076.10	0.00	-92'877.85	121'198.25	-121'198.25	0.00
Passerella pedonale sul fiume Riarena: progettazione	2012-2014	28'825.30	0.00	0.00	28'825.30	-28'825.30	0.00
Passerella pedonale sul fiume Riarena: realizzazione	2014-2016	392'554.60	0.00	0.00	392'554.60	-392'554.60	0.00
141.07 Segnaletica stradale		49'818.50	0.00	0.00	49'818.50	-49'818.50	0.00
Moderatori di traffico (Cugnasco)	1994	24'818.50	0.00	0.00	24'818.50	-24'818.50	0.00 3)
Segnaletica vie e sentieri (Gerra)	1993	25'000.00	0.00	0.00	25'000.00	-25'000.00	0.00
141.10 Illuminazione pubblica		625'077.25	0.00	-69'361.60	555'715.65	-555'715.65	0.00
Illuminazione pubblica (Gerra)	1996-2008	50'973.95	0.00	0.00	50'973.95	-50'973.95	0.00
Illuminazione pubblica: riscatto valore SES al 31.12.2011	2012	166'854.10	0.00	0.00	166'854.10	-166'854.10	0.00
Illuminazione pubblica Via Medoscio - Sentee Scarèta	2012-2013	37'908.50	0.00	0.00	37'908.50	-37'908.50	0.00
Illuminazione pubblica nucleo Cugnasco	2012-2014	106'287.65	0.00	0.00	106'287.65	-106'287.65	0.00
Illuminazione pubblica Cà di Sopra	2013-2015	24'288.55	0.00	0.00	24'288.55	-24'288.55	0.00
Illuminazione pubblica Via Riazzino	2014-2015	44'239.65	0.00	0.00	44'239.65	-44'239.65	0.00
Illuminazione pubblica Via Fontanascia	2015-2016	25'877.00	0.00	0.00	25'877.00	-25'877.00	0.00

COMUNE DI CUGNASCO-GERRA

INVENTARIO DI BILANCIO AL 31.12.2020

	Anno	Costo lordo	Sussidi	Contributi	Costo Netto	Ammortamenti cumulati Alienazioni	Valore residuo
		Fr.	Fr.	Fr.	Fr.	Fr.	Fr.
Risanamento illuminazione pubblica	2015-2016	56'971.90	0.00	-56'971.90	0.00	0.00	0.00
Illuminazione pubblica Via Centrale	2016-2017	21'239.05	0.00	0.00	21'239.05	-21'239.05	0.00
Illuminazione pubblica Via Rèsega	2017-2018	23'049.85	0.00	0.00	23'049.85	-23'049.85	0.00
Illuminazione pubblica Via Locarno	2018	4'822.50	0.00	0.00	4'822.50	-4'822.50	0.00
Illuminazione pubblica Via Boscioredo	2017-2020	39'438.60	0.00	0.00	39'438.60	-39'438.60	0.00
Illuminazione pubblica Via Sciarana (tratta nord-ovest)	2019-2020	17'440.00	0.00	-12'389.70	5'050.30	-5'050.30	0.00
Illuminazione pubblica Via Collina e Via Sciarana	2020	573.40	0.00	0.00	573.40	-573.40	0.00
Illuminazione pubblica Via Trembelina	2020	5'112.55	0.00	0.00	5'112.55	-5'112.55	0.00
141.11 Rete idranti		120'366.00	0.00	0.00	120'366.00	-120'366.00	0.00
Idranti (Gerra)	1993-2011	102'513.10	0.00	0.00	102'513.10	-102'513.10	0.00
Idranti (Cugnasco)	2008-2009	17'852.90	0.00	0.00	17'852.90	-17'852.90	0.00
141.12 Opere di preminizione caduta sassi		746'995.00	-237'409.40	-299'795.85	209'789.75	-209'789.75	0.00
Ripari frane (Sasso Fendunto) + alvei (Cugnasco)	1994-2007	90'130.05	-20'336.35	0.00	69'793.70	-69'793.70	0.00
Ripari caduta sassi zona "Nel Buco" (Cugnasco)	2001-2007	206'559.40	-145'535.15	0.00	61'024.25	-61'024.25	0.00
Progetto premunizione Pè di Mott e Riazzino (Gerra)	2007	9'689.35	0.00	0.00	9'689.35	-9'689.35	0.00
Premunizione caduta sassi Pè di Mott e Riazzino	2008-2010	146'304.35	0.00	-132'594.60	13'709.75	-13'709.75	0.00
Risanamento colata detriti a Riazzino	2008	11'074.00	0.00	0.00	11'074.00	-11'074.00	0.00
Premunizione caduta sassi Via al Bosco	2010-2012	88'646.20	-44'922.80	-31'132.65	12'590.75	-12'590.75	0.00
Premunizione caduta sassi Al Böcc	2012	46'282.25	-26'615.10	0.00	19'667.15	-19'667.15	0.00
Premunizione caduta sassi Massarescio	2008-2013	42'549.80	0.00	-30'309.00	12'240.80	-12'240.80	0.00
Messa in sicurezza roccia pericolante a Barigiota	2014	105'759.60	0.00	-105'759.60	0.00	0.00	0.00
141.13 Piazze dei rifiuti e compostaggi		227'066.25	-9'393.00	0.00	217'673.25	-217'673.25	0.00
Piazza di compostaggio (Gerra)	2000	19'168.40	0.00	0.00	19'168.40	-19'168.40	0.00 3)
Piazze rifiuti (Gerra)	2004	94'675.85	-9'393.00	0.00	85'282.85	-85'282.85	0.00
Piazze per contenitori (Cugnasco)	1991-2007	77'604.25	0.00	0.00	77'604.25	-77'604.25	0.00
Ripristino area agricola (mapp. 4501 Gerre di Sotto)	2017	35'617.75	0.00	0.00	35'617.75	-35'617.75	0.00
141.14 Canalizzazioni		8'446'992.70	-3'010'100.20	-4'502'128.05	934'764.45	-704'928.20	479'200.00
Canalizzazione CFPS-Via Terricciuole-Via Cantonale (Gerra)	1969	44'094.60	-15'239.00	-27'581.00	1'274.60	-1'274.60	0.00

COMUNE DI CUGNASCO-GERRA

INVENTARIO DI BILANCIO AL 31.12.2020

	Anno	Costo lordo	Sussidi	Contributi	Costo Netto	Ammortamenti cumulati Alienazioni	Valore residuo
		Fr.	Fr.	Fr.	Fr.	Fr.	Fr.
Canalizzazione CFPS (Gerra)	2002	456.20	0.00	0.00	456.20	-456.20	0.00
Canalizzazione Via Terricciuole (Gerra)	1974	242'243.60	-96'897.00	-138'924.00	6'422.60	-6'422.60	0.00
Canalizzazione Via Cà Bianca-Via Campisc (Gerra)	1996	444'564.95	-341'733.65	-73'421.65	29'409.65	-29'409.65	0.00
Canalizzazione Fontai-Lögh-Fontanedo (Gerra)	1981	569'143.35	-256'157.00	-299'157.00	13'829.35	-13'829.35	0.00
Canalizzazione Beröghna (Gerra)	1975	99'048.00	-43'357.00	-53'230.00	2'461.00	-2'461.00	0.00
Canalizzazione Via Centrale-Rèsega-Trembelina (Gerra)	1979	264'032.10	-105'612.00	-151'420.00	7'000.10	-7'000.10	0.00
Canalizzazione Strada cantonale (Gerra)	1977	234'312.85	-93'253.00	-134'483.00	6'576.85	-6'576.85	0.00
Canalizzazione Via Zota (Gerra)	1977	26'725.00	-9'804.00	-16'173.00	748.00	-748.00	0.00
Canalizzazioni Via Terricciuole-canalì (Gerra)	2003	142'399.25	0.00	-142'399.25	0.00	0.00	0.00
Canalizzazione Fontanascia-Lögh (Gerra)	1991	592'566.00	-520'390.85	0.00	72'175.15	-72'175.15	0.00
Canalizzazione Piandesso-Gerre (Gerra)	1992	398'488.65	-472'863.75	-164'536.30	-238'911.40	-10'452.35	0.00
Canalizzazione Via Vaslina (Gerra)	1998	438'550.15	-106'972.00	-302'145.90	29'432.25	-29'432.25	0.00
Canalizzazione Via Agarone (Gerra)	1998-2008	206'641.65	-151'622.00	-35'181.45	19'838.20	-19'838.20	0.00
Canalizzazione Beröghna-Fontanedo (Gerra)	1988	365'681.00	-345'897.00	-18'910.00	874.00	-874.00	0.00
Canalizzazione Via Medoscio (Gerra)	2004	12'912.00	0.00	-12'912.00	0.00	0.00	0.00
Canalizzazione Fontanedo (Gerra)	2000	35'627.05	0.00	-26'627.05	9'000.00	-9'000.00	0.00
Canalizzazione Fontanedo (Gerra)	2004	271'336.65	0.00	-97'854.45	173'482.20	-173'482.20	0.00
Canalizzazione Quartiere Isola Verde (Gerra)	2006	30'989.05	0.00	0.00	30'989.05	-30'989.05	0.00
Canalizzazione Via Campisc (Gerra)	2006-2008	33'591.70	0.00	-25'194.60	8'397.10	-8'397.10	0.00
Canalizzazione Via Cà Bianca (Gerra)	2007	19'360.05	0.00	-18'666.70	693.35	-693.35	0.00
Progetto fognatura nucleo Agarone (Gerra)	2006	28'049.45	0.00	0.00	28'049.45	-28'049.45	0.00
Canalizzazioni (Cugnasco)	1989-2008	1'476'096.35	-289'638.00	-979'132.55	207'325.80	-207'325.80	0.00
Canalizzazione Roccolo-Chiossette (Gerra)	1990-2009	303'756.95	-40'323.95	-247'015.90	16'417.10	-16'417.10	0.00
Canalizzazione nucleo Agarone	2008-2009	423'409.60	-120'340.00	-303'069.60	0.00	0.00	0.00
PGS Cugnasco - Al Bosco: progettazione	2011	16'773.00	0.00	-16'773.00	0.00	0.00	0.00
Canalizzazione ponticello Camarino	2011	40'281.70	0.00	-40'281.70	0.00	0.00	0.00
Canalizzazione nucleo Cugnasco	2012-2013	158'737.65	0.00	-158'737.65	0.00	0.00	0.00
PGS Cugnasco - Al Bosco	2012-2013	532'706.40	0.00	-532'706.40	0.00	0.00	0.00
Allstimento PGS e catasto canalizzazioni (Gerra)	2014-2019	462'139.35	0.00	-370'291.15	91'848.20	-7'648.20	84'200.00
PGS Cugnasco - Via Boscioredo: realizzazione	2017-2020	204'499.30	0.00	-115'302.75	89'196.55	-7'896.55	81'300.00
Spostamento fognatura sul mappale no. 1852 a Cugnasco	2019-2020	155'421.15	0.00	0.00	155'421.15	-4'921.15	150'500.00
PGS Cugnasco - Via Collina: realizzazione	2020	4'013.85	0.00	0.00	4'013.85	-4'013.85	0.00

COMUNE DI CUGNASCO-GERRA

INVENTARIO DI BILANCIO AL 31.12.2020

	Anno	Costo lordo	Sussidi	Contributi	Costo Netto	Ammortamenti cumulati Alienazioni	Valore residuo
		Fr.	Fr.	Fr.	Fr.	Fr.	Fr.
PGS Gerra - Via Trembelina: sostituzione condotta	2020	168'344.10	0.00	0.00	168'344.10	-5'144.10	163'200.00
141.15 Interventi ai corsi d'acqua, arginature		3'776'666.75	-2'388'942.05	-237'360.50	1'150'364.20	-1'150'364.20	0.00
Opere di arginatura Gerra Verzasca (Gerra V.)	1988	104'524.55	0.00	0.00	104'524.55	-104'524.55	0.00 5)
Riale Conscina (Gerra V.)	1983	1'112'467.00	-1'042'944.80	0.00	69'522.20	-69'522.20	0.00 5)
Riale del Cioss (Gerra V.)	1994	721'708.30	-461'276.30	0.00	260'432.00	-260'432.00	0.00 5)
Riale Sasell (Gerra V.)	2002	14'985.40	0.00	0.00	14'985.40	-14'985.40	0.00 6)
Riale Cò del Proo-Larici (Gerra V.)	2004	8'041.80	0.00	0.00	8'041.80	-8'041.80	0.00 6)
Arginatura Larici (Gerra V.)	1990	250'300.00	-186'152.00	0.00	64'148.00	-64'148.00	0.00 6)
Danni maltempo agosto 2003, Valle (Gerra V.)	2003	172'607.15	0.00	0.00	172'607.15	-172'607.15	0.00 5)
Canali Gerra Piano (Gerra)	1998	1'071'166.40	-534'559.60	-221'942.50	314'664.30	-314'664.30	0.00
Danni maltempo riali Conscina e Cioss (Gerra V.)	2009-2010	50'653.35	-35'457.65	0.00	15'195.70	-15'195.70	0.00 5)
Danni maltempo riale Valletta-Fiume Verzasca (Gerra V.)	2009	29'052.00	0.00	0.00	29'052.00	-29'052.00	0.00 5)
Riale Vaslina - Pè di Mott: sistemazione	2011	40'242.30	0.00	0.00	40'242.30	-40'242.30	0.00
Danni alluvionali Gerra Verzasca: fiume Verzasca (Gerra V.)	2011-2012	173'688.50	-128'551.70	-15'418.00	29'718.80	-29'718.80	0.00 5)
Riale Conscina: sistemazione briglie (Gerra V.)	2015	27'230.00	0.00	0.00	27'230.00	-27'230.00	0.00 5)
141.16 Pensiline fermate bus		24'247.55	0.00	0.00	24'247.55	-24'247.55	0.00
Pensiline Posta Cugnasco e CPS Gerra Piano	2010	24'247.55	0.00	0.00	24'247.55	-24'247.55	0.00
141.17 Passaggi pedonali		20'274.55	-1'242.80	0.00	19'031.75	-19'031.75	0.00
Passaggio pedonale ufficio postale Cugnasco	2010-2011	20'274.55	-1'242.80	0.00	19'031.75	-19'031.75	0.00
COSTRUZIONI EDILI		25'937'383.45	-2'662'663.95	-4'001'833.20	19'272'886.30	-13'027'686.30	6'200'500.00
143.00 Edifici amministrativi		3'416'219.80	-85'000.00	-63'833.20	3'267'386.60	-3'267'386.60	0.00
Casa comunale Gerra Verzasca (Gerra V.)	1991	307'541.35	0.00	0.00	307'541.35	-307'541.35	0.00 5)
Casa patriziale (Cugnasco)		115'200.00	0.00	0.00	115'200.00	-115'200.00	0.00
Centro comunale (Cugnasco)	1998-2002	253'247.30	0.00	0.00	253'247.30	-253'247.30	0.00
Casa comunale e asilo Gerra Piano (Gerra)	1966-2010	309'704.05	-85'000.00	0.00	224'704.05	-224'704.05	0.00
Mappale 1079 RFD	2007	2'014'407.00	0.00	0.00	2'014'407.00	-2'014'407.00	0.00
Sistemazione sede amministrativa	2007-2008	252'583.45	0.00	0.00	252'583.45	-252'583.45	0.00
Sede amministrativa: rifacimento impermeabilizzazione tetto	2014	77'833.45	0.00	0.00	77'833.45	-77'833.45	0.00

COMUNE DI CUGNASCO-GERRA

INVENTARIO DI BILANCIO AL 31.12.2020

	Anno	Costo lordo	Sussidi	Contributi	Costo Netto	Ammortamenti cumulati Alienazioni	Valore residuo
		Fr.	Fr.	Fr.	Fr.	Fr.	Fr.
Sede amministrativa: progettazione risanamento edificio	2015	21'870.00	0.00	0.00	21'870.00	-21'870.00	0.00
Sede amministrativa: sostituzione caldaia riscaldamento	2016	63'833.20	0.00	-63'833.20	0.00	0.00	0.00
143.01 Edifici scolastici scuola elementare		13'424'938.30	-1'752'918.50	-2'000'000.00	9'672'019.80	-3'947'319.80	5'680'000.00
Centro scolastico consortile (Gerra)	1966	1'988'434.50	-999'901.50	0.00	988'533.00	-886'533.00	102'000.00
Scuola (Cugnasco)	1999	851'441.50	-87'000.00	0.00	764'441.50	-628'941.50	135'500.00
Ampl. Centro scolastico: procedura di concorso	2008	168'655.45	0.00	0.00	168'655.45	-94'455.45	74'200.00
Ampl. Centro scolastico: progettazione	2009-2010	516'942.00	0.00	0.00	516'942.00	-255'442.00	261'500.00
Ampl. Centro scolastico: realizzazione	2011-2016	9'218'641.55	-666'017.00	-2'000'000.00	6'552'624.55	-2'038'524.55	4'514'100.00
S.E. (ala ovest): progettazione risanamento servizi igienici	2016-2017	33'134.40	0.00	0.00	33'134.40	-5'134.40	26'000.00
S.E. (ala ovest): risanamento servizi igienici	2018-2019	647'688.90	0.00	0.00	647'688.90	-38'288.90	566'700.00
143.02 Edifici scolastici scuola dell'infanzia		1'104'179.00	-137'200.00	-300'000.00	666'979.00	-666'979.00	0.00
Scuola dell'infanzia Via alla Chiesa (Gerra)	2006	558'440.80	-68'600.00	-300'000.00	189'840.80	-189'840.80	0.00
Casa comunale e materna (Cugnasco)	2002	223'020.90	0.00	0.00	223'020.90	-223'020.90	0.00
Scuola Infanzia - Sezione Gerra Piano (Cugnasco)	2007	300'000.00	-68'600.00	0.00	231'400.00	-231'400.00	0.00
Centralizzazione cucina S.I.: adeguamento refettori	2013	22'717.30	0.00	0.00	22'717.30	-22'717.30	0.00
143.03 Magazzini		394'143.15	0.00	0.00	394'143.15	-394'143.15	0.00
Magazzino comunale (Cugnasco)	2005	9'266.15	0.00	0.00	9'266.15	-9'266.15	0.00
Magazzino e terreno, mappale no. 124 (Gerra)	1976	169'877.00	0.00	0.00	169'877.00	-169'877.00	0.00
Stalla ex Vosti e Massera (Gerra)	1984	215'000.00	0.00	0.00	215'000.00	-215'000.00	0.00
143.04 Altri edifici		203'144.05	-5'100.00	-25'000.00	173'044.05	-173'044.05	0.00
Torchio Sciarana (Cugnasco)	1990	75'000.00	0.00	-20'000.00	55'000.00	-55'000.00	0.00
Alambicco (Cugnasco)	1988-2004	64'922.00	0.00	-5'000.00	59'922.00	-59'922.00	0.00
WC Larici (Gerra V.)	1974	17'878.25	-5'100.00	0.00	12'778.25	-12'778.25	0.00 6)
Forno Gerra Piano	1978	11'445.50	0.00	0.00	11'445.50	-11'445.50	0.00
Autorimesse (Gerra)	1987	23'698.30	0.00	0.00	23'698.30	-23'698.30	0.00
Cabine fermate postali Gerra Verzasca (Gerra V.)	1987	10'200.00	0.00	0.00	10'200.00	-10'200.00	0.00 6)
143.05 Cimiteri e camere mortuarie		1'777'652.50	-192'445.45	0.00	1'585'207.05	-1'585'207.05	0.00

COMUNE DI CUGNASCO-GERRA

INVENTARIO DI BILANCIO AL 31.12.2020

	Anno	Costo lordo	Sussidi	Contributi	Costo Netto	Ammortamenti cumulati Alienazioni	Valore residuo
		Fr.	Fr.	Fr.	Fr.	Fr.	Fr.
Cimitero Gerra Piano (Gerra)	1988	867'540.15	-180'000.00	0.00	687'540.15	-687'540.15	0.00
Cimitero Gerra Verzasca (Gerra V.)	1990	241'958.60	-12'445.45	0.00	229'513.15	-229'513.15	0.00 5)
Cimitero (Cugnasco)	1998-2004	402'815.35	0.00	0.00	402'815.35	-402'815.35	0.00
Camera mortuaria (Cugnasco)	1991-1992	164'291.00	0.00	0.00	164'291.00	-164'291.00	0.00
Cimitero Cugnasco: spurgo e costruzione ossario	2017	101'047.40	0.00	0.00	101'047.40	-101'047.40	0.00
143.06 Rifugi protezione della popolazione		259'148.45	0.00	0.00	259'148.45	-259'148.45	0.00
Rifugio pubblico comunale (Cugnasco)	2000-2002	86'873.20	0.00	0.00	86'873.20	-86'873.20	0.00
Rifugio pubblico comunale (Cugnasco)	2000-2002	172'275.25	0.00	0.00	172'275.25	-172'275.25	0.00
143.07 Orologi		66'235.05	0.00	0.00	66'235.05	-66'235.05	0.00
Orologio Chiesa Gerra Piano (Gerra)	1994	25'673.75	0.00	0.00	25'673.75	-25'673.75	0.00
Orologio Gerra Verzasca (Gerra V.)	1999	40'561.30	0.00	0.00	40'561.30	-40'561.30	0.00 5)
143.08 Parchi gioco		1'361'712.50	-90'000.00	-13'000.00	1'258'712.50	-1'258'712.50	0.00
Parco giochi Gerra Verzasca (Gerra V.)	1996	27'300.45	0.00	0.00	27'300.45	-27'300.45	0.00 5)
Parco giochi (Cugnasco)	1988-2011	909'651.00	0.00	0.00	909'651.00	-909'651.00	0.00
Parco Scuola Infanzia (Cugnasco)		103'400.00	0.00	0.00	103'400.00	-103'400.00	0.00
Sistemazione parchi giochi Cugnasco e Gerra Piano	2010-2013	188'170.55	-60'000.00	-13'000.00	115'170.55	-115'170.55	0.00
Sistemazione parco giochi Agarone	2013-2015	133'190.50	-30'000.00	0.00	103'190.50	-103'190.50	0.00
143.09 Centro sportivo e sociale intercomunale Al Porto		3'930'010.65	-400'000.00	-1'600'000.00	1'930'010.65	-1'409'510.65	520'500.00
Centro sportivo: acquisto mappale no. 4502	2011-2012	87'048.90	0.00	0.00	87'048.90	-87'048.90	0.00
Centro sportivo: progettazione	2011-2012	118'784.60	0.00	0.00	118'784.60	-56'484.60	62'300.00
Centro sportivo: realizzazione	2013-2018	3'724'177.15	-400'000.00	-1'600'000.00	1'724'177.15	-1'265'977.15	458'200.00
BOSCHI		3'697.90	0.00	0.00	3'697.90	-3'697.90	0.00
145.00 Boschi		3'697.90	0.00	0.00	3'697.90	-3'697.90	0.00
Mappale no. 1120 a Fontai	2010	3'697.90	0.00	0.00	3'697.90	-3'697.90	0.00

COMUNE DI CUGNASCO-GERRA

INVENTARIO DI BILANCIO AL 31.12.2020

	Anno	Costo lordo	Sussidi	Contributi	Costo Netto	Ammortamenti cumulati Alienazioni	Valore residuo
		Fr.	Fr.	Fr.	Fr.	Fr.	Fr.
MOBILIO, MACCHINE, VEICOLI, ATTREZZATURE		1'194'639.15	0.00	-2'500.00	1'192'139.15	-1'192'139.15	0.00
146.00 Installazione e programmi informatici		247'012.50	0.00	0.00	247'012.50	-247'012.50	0.00
Sistema informatico (Gerra)	1989	131'568.30	0.00	0.00	131'568.30	-131'568.30	0.00 3)
Centro elettronico (Cugnasco)	1988-1995	81'331.30	0.00	0.00	81'331.30	-81'331.30	0.00 3)
Programmi informatici sede amministrativa	2008	34'112.90	0.00	0.00	34'112.90	-34'112.90	0.00 3)
146.01 Altri apparecchi d'ufficio		37'661.25	0.00	0.00	37'661.25	-37'661.25	0.00
Fotocopiatrice (Gerra)	1995	18'734.40	0.00	0.00	18'734.40	-18'734.40	0.00 3)
Fotocopiatrice (Gerra)	2003	18'926.85	0.00	0.00	18'926.85	-18'926.85	0.00 3)
146.02 Mobili e arredamento		96'911.25	0.00	0.00	96'911.25	-96'911.25	0.00
Uffici comunali (Gerra)	1990	32'964.00	0.00	0.00	32'964.00	-32'964.00	0.00
Mobili e arredamento (Cugnasco)	2002	9'712.80	0.00	0.00	9'712.80	-9'712.80	0.00
Mobili e arredamento sede amministrativa	2008	54'234.45	0.00	0.00	54'234.45	-54'234.45	0.00
146.03 Veicoli		523'848.75	0.00	0.00	523'848.75	-523'848.75	0.00
Bus Peugeot (Gerra)	1983	23'200.00	0.00	0.00	23'200.00	-23'200.00	0.00 3)
Scuola bus (Gerra)	1996	39'776.80	0.00	0.00	39'776.80	-39'776.80	0.00 3)
Nissan (Gerra)	1986	25'250.00	0.00	0.00	25'250.00	-25'250.00	0.00 3)
Furgone FIAT (Gerra)	1999	53'677.90	0.00	0.00	53'677.90	-53'677.90	0.00 3)
Trattorino multiuso (Gerra)	1986	25'510.00	0.00	0.00	25'510.00	-25'510.00	0.00
Autoveicoli (Cugnasco)	1997	39'941.00	0.00	0.00	39'941.00	-39'941.00	0.00 3)
Trattorini taglia erba	2009	10'026.00	0.00	0.00	10'026.00	-10'026.00	0.00
Trattore multifunzionale	2010	100'536.25	0.00	0.00	100'536.25	-100'536.25	0.00
Furgone VW	2010	56'981.55	0.00	0.00	56'981.55	-56'981.55	0.00
Piaggio	2013	33'918.00	0.00	0.00	33'918.00	-33'918.00	0.00
Renault Kangoo ZE (elettrico)	2013	24'210.00	0.00	0.00	24'210.00	-24'210.00	0.00
Trattorino taglia erba (CSSI)	2015	53'821.25	0.00	0.00	53'821.25	-53'821.25	0.00
Furgone Nissan NT 400	2018	37'000.00	0.00	0.00	37'000.00	-37'000.00	0.00
146.04 Macchinari e installazioni		168'709.10	0.00	-2'500.00	166'209.10	-166'209.10	0.00
Attrezzature, installazioni (Cugnasco)	1990-2007	86'701.60	0.00	-2'500.00	84'201.60	-84'201.60	0.00

COMUNE DI CUGNASCO-GERRA

INVENTARIO DI BILANCIO AL 31.12.2020

	Anno	Costo lordo	Sussidi	Contributi	Costo Netto	Ammortamenti cumulati Alienazioni	Valore residuo
		Fr.	Fr.	Fr.	Fr.	Fr.	Fr.
Arredo cimitero		4'823.00	0.00	0.00	4'823.00	-4'823.00	0.00
Macchinari e installazioni sede amministrativa	2008	4'161.95	0.00	0.00	4'161.95	-4'161.95	0.00 3)
Contenitore idraulico per cimitero	2008	14'061.15	0.00	0.00	14'061.15	-14'061.15	0.00
Sostituzione caldaia ex casa comunale Cugnasco	2013	58'961.40	0.00	0.00	58'961.40	-58'961.40	0.00
146.05 Attrezzi		79'738.75	0.00	0.00	79'738.75	-79'738.75	0.00
Contenitori rifiuti	2005-2007	44'769.25	0.00	0.00	44'769.25	-44'769.25	0.00
Centralizzazione cucina S.I.: attrezzi e accessori	2013	34'969.50	0.00	0.00	34'969.50	-34'969.50	0.00
146.06 Videosorveglianza		40'757.55	0.00	0.00	40'757.55	-40'757.55	0.00
Videosorveglianza: p.zza del Centro e p.zza del Tiglio	2011	40'757.55	0.00	0.00	40'757.55	-40'757.55	0.00
PRESTITI E PARTECIPAZIONI		910'118.70	0.00	-4'856.25	905'262.45	-173'000.00	732'262.45
155.00 Azioni SES SA		740'118.70	0.00	-4'856.25	735'262.45	-88'000.00	647'262.45
Azioni SES (Cugnasco)	1997-2014	33'000.00	0.00	0.00	33'000.00	-33'000.00	0.00 4)
Azioni SES (Gerra)	1997-2014	55'000.00	0.00	0.00	55'000.00	-55'000.00	0.00 4)
Azioni SES Holding SA	2014-2018	652'118.70	0.00	-4'856.25	647'262.45	0.00	647'262.45
155.01 Azioni Centro Balneare Regionale SA (CBR)		170'000.00	0.00	0.00	170'000.00	-85'000.00	85'000.00
Azioni Centro balneare regionale (CBR)	2003	170'000.00	0.00	0.00	170'000.00	-85'000.00	85'000.00
CONTRIBUTI PER INVESTIMENTI		4'068'990.20	-18'058.38	-788'490.87	3'262'440.95	-3'262'440.95	0.00
161.00 Cantone		847'500.00	0.00	0.00	847'500.00	-847'500.00	0.00
Marcia piede strada cantonale (Cugnasco)	1995-1999	710'000.00	0.00	0.00	710'000.00	-710'000.00	0.00
Strada cantonale Locarno-Bellinzona (Gerra)	1998	110'000.00	0.00	0.00	110'000.00	-110'000.00	0.00
Ponte Riarena Strada cantonale (Gerra)	1983	27'500.00	0.00	0.00	27'500.00	-27'500.00	0.00
162.00 Comuni e consorzi comunali		3'036'431.50	-18'058.38	-788'490.87	2'229'882.25	-2'229'882.25	0.00
Strada RT Mitala	1978	10'000.00	0.00	0.00	10'000.00	-10'000.00	0.00

COMUNE DI CUGNASCO-GERRA

INVENTARIO DI BILANCIO AL 31.12.2020

	Anno	Costo lordo	Sussidi	Contributi	Costo Netto	Ammortamenti cumulati Alienazioni	Valore residuo
		Fr.	Fr.	Fr.	Fr.	Fr.	Fr.
Strada Via Roccolo (Ronco Scilla-Insedina) (Gerra)	1994	15'000.00	0.00	0.00	15'000.00	-15'000.00	0.00
CDL (Gerra)	1983	253'088.90	0.00	-216'602.00	36'486.90	-36'486.90	0.00
Consorzio RT collina (Gerra)	1992	500'000.00	0.00	-16'000.00	484'000.00	-484'000.00	0.00
Consorzio RT Gerra Valle (Gerra V.)	2001	258'158.25	0.00	0.00	258'158.25	-258'158.25	0.00 5)
Consorzio Pci (Gerra)	1995	67'829.70	0.00	-56'125.15	11'704.55	-11'704.55	0.00
Parco giochi Gerra Piano (Gerra)	1974	10'000.00	0.00	0.00	10'000.00	-10'000.00	0.00
Contributi canali Gerra Piano	2005	56'287.20	0.00	0.00	56'287.20	-56'287.20	0.00
Archivio Circolo Verzasca (Gerra)	1990	10'343.00	0.00	0.00	10'343.00	-10'343.00	0.00
Restauri Chiesa Sacro Cuore Gerra Piano (Gerra)	1994	20'000.00	0.00	0.00	20'000.00	-20'000.00	0.00
Contributi al Consorzio RT (Cugnasco)	2004-2008	368'260.00	0.00	-109'260.80	258'999.20	-258'999.20	0.00
Contributi al Consorzio CDL (Cugnasco)	1991-1992	180'197.00	0.00	0.00	180'197.00	-180'197.00	0.00
Contributi alla Parrocchia (Cugnasco)	1988-1998	100'000.00	0.00	0.00	100'000.00	-100'000.00	0.00
Contributi Consorzio Pci (Cugnasco)	1993-2005	61'965.85	0.00	-44'149.00	17'816.85	-17'816.85	0.00
Contributi Beata Vergine delle Grazie (Cugnasco)	2000	40'000.00	0.00	0.00	40'000.00	-40'000.00	0.00
Contributi costruzione canalizzazione	2008	37'783.30	0.00	0.00	37'783.30	-37'783.30	0.00
Contributo per sistemazione strada "Gudo-Cadenazzo"	2009	18'533.60	0.00	0.00	18'533.60	-18'533.60	0.00
Compensazione finanziaria CDV	2010	239'082.75	0.00	-239'082.75	0.00	0.00	0.00
Opere stradali PTLVM	2007-2014	154'830.00	0.00	0.00	154'830.00	-154'830.00	0.00
Bike Sharing Locarnese	2017-2019	125'329.55	-18'058.38	-107'271.17	0.00	0.00	0.00
Palazzo del cinema di Locarno: contributo comunale	2014-2020	142'725.80	0.00	0.00	142'725.80	-142'725.80	0.00
Contributo sistemazione strada Medoscio-Monti Motti	2015-2020	220'275.00	0.00	0.00	220'275.00	-220'275.00	0.00
Programma d'agglomerato del Locarnese (PALoc2)	2018-2020	146'741.60	0.00	0.00	146'741.60	-146'741.60	0.00
164.00 Imprese ad economia mista		23'100.00	0.00	0.00	23'100.00	-23'100.00	0.00
Parco del Piano di Magadino: contributo comunale	2017	23'100.00	0.00	0.00	23'100.00	-23'100.00	0.00
165.00 Istituzioni private		161'958.70	0.00	0.00	161'958.70	-161'958.70	0.00
Messa in cavo rete BT Gerra Piano	2007	14'279.00	0.00	0.00	14'279.00	-14'279.00	0.00
AS Riarena (Gerra)	1980	70'024.00	0.00	0.00	70'024.00	-70'024.00	0.00
Stazione FFS Riazzino-Cugnasco (Gerra)	1987	2'665.00	0.00	0.00	2'665.00	-2'665.00	0.00 3)
Studio medico Lavertezzo (Gerra V.)	1995	4'000.00	0.00	0.00	4'000.00	-4'000.00	0.00 6)
Infrastrutture sportive (Cugnasco)	1991-2001	60'424.00	0.00	0.00	60'424.00	-60'424.00	0.00

COMUNE DI CUGNASCO-GERRA

INVENTARIO DI BILANCIO AL 31.12.2020

	Anno	Costo lordo	Sussidi	Contributi	Costo Netto	Ammortamenti cumulati Alienazioni	Valore residuo
		Fr.	Fr.	Fr.	Fr.	Fr.	Fr.
Fondazione Verzasca: progetto "aree verdi" (Gerra V.)	2013	10'566.70	0.00	0.00	10'566.70	-10'566.70	0.00 5)
ALTRE SPESE ATTIVATE		4'485'724.55	-2'000'289.10	-335'122.65	2'150'312.80	-2'102'312.80	48'000.00
171.00 Uscite di pianificazione		1'014'463.45	-63'272.55	-35'808.00	915'382.90	-867'382.90	48'000.00
Piano particolareggiato Gerra Piano	1989	66'340.80	0.00	0.00	66'340.80	-66'340.80	0.00
Piano regolatore (Gerra)	1989	53'947.45	0.00	0.00	53'947.45	-53'947.45	0.00
Inventario rustici (Gerra)	1992	35'430.40	-7'074.00	0.00	28'356.40	-28'356.40	0.00
Piano catasto impianti (Gerra)	2005	12'086.00	0.00	0.00	12'086.00	-12'086.00	0.00
Inventario edifici fuori zona edificabile (Cugnasco)	1994-2004	106'895.35	-56'198.55	0.00	50'696.80	-50'696.80	0.00
Studio destinazione aree comunali (Cugnasco)	1995	20'000.00	0.00	0.00	20'000.00	-20'000.00	0.00
Piano segnaletica (Cugnasco)	1999-2002	11'166.75	0.00	0.00	11'166.75	-11'166.75	0.00
Piano viario (Cugnasco)	2000	16'125.00	0.00	0.00	16'125.00	-16'125.00	0.00
Segnaletica stradale (Cugnasco)	2003	29'841.65	0.00	0.00	29'841.65	-29'841.65	0.00
Piano componenti naturalistiche (Cugnasco)	2003-2004	22'380.80	0.00	0.00	22'380.80	-22'380.80	0.00
Piano del paesaggio (Cugnasco)	2004	33'557.50	0.00	0.00	33'557.50	-33'557.50	0.00
Riqualifica nucleo (Cugnasco)	2005-2006	22'427.50	0.00	0.00	22'427.50	-22'427.50	0.00
Perimetro casa comunale (Cugnasco)	2006	10'899.65	0.00	0.00	10'899.65	-10'899.65	0.00
Piano Regolatore: variante comparto Medoscio	2011-2012	58'340.10	0.00	-29'170.00	29'170.10	-29'170.10	0.00
Piano Regolatore: variante comparto Medoscio (suppl.)	2014	18'000.00	0.00	0.00	18'000.00	-18'000.00	0.00
Allestimento PECo intercomunale	2015-2018	6'638.00	0.00	-6'638.00	0.00	0.00	0.00
Piano Regolatore: revisione generale - unificazione	2014-2020	242'587.55	0.00	0.00	242'587.55	-194'587.55	48'000.00
Piano Regolatore: comparto centrale Gerra Piano	2017-2020	247'798.95	0.00	0.00	247'798.95	-247'798.95	0.00
179.00 Altre uscite attivate		3'471'261.10	-1'937'016.55	-299'314.65	1'234'929.90	-1'234'929.90	0.00
Mappa catastale (Cugnasco)	1993-2001	1'492'828.80	-1'140'242.50	-12'207.30	340'379.00	-340'379.00	0.00
Riordino numerico e digitalizz. VM (Cugnasco)	2003-2009	200'224.00	-142'054.15	0.00	58'169.85	-58'169.85	0.00
Toponomastica (Cugnasco)	2003-2004	28'854.95	0.00	0.00	28'854.95	-28'854.95	0.00
PGS (Cugnasco)	2003-2008	345'299.25	-106'873.00	-203'430.55	34'995.70	-34'995.70	0.00
Ampliamento cimitero - concorso d'idee (Cugnasco)	2002	9'000.00	0.00	0.00	9'000.00	-9'000.00	0.00
Emissione contributi costruz.canaliz.(Cugnasco)	2002-2007	29'370.95	0.00	0.00	29'370.95	-29'370.95	0.00
Mappa collina	1982	31'553.25	0.00	0.00	31'553.25	-31'553.25	0.00
Mappa Valle (Gerra V.)	1985	114'927.00	0.00	0.00	114'927.00	-114'927.00	0.00 6)

COMUNE DI CUGNASCO-GERRA

INVENTARIO DI BILANCIO AL 31.12.2020

	Anno	Costo lordo	Sussidi	Contributi	Costo Netto	Ammortamenti cumulati Alienazioni	Valore residuo
		Fr.	Fr.	Fr.	Fr.	Fr.	Fr.
Misurazione catastale definitiva collina	1999	348'690.00	-149'867.05	0.00	198'822.95	-198'822.95	0.00
Misurazione catastale definitiva Valle (Gerra V.)	2003	470'965.20	-370'077.90	0.00	100'887.30	-100'887.30	0.00 6)
RFD Collina	2002	82'939.00	0.00	-56'148.80	26'790.20	-26'790.20	0.00
RFD Gerra Verzasca (Gerra V.)	2007-2008	69'754.85	-27'901.95	-15'090.00	26'762.90	-26'762.90	0.00 6)
Progetto SI Via alla Chiesa (abbandonato)	2006	56800.00	0.00	0.00	56'800.00	-56'800.00	0.00
Progetto nuovo Centro sportivo Al Porto	1988	3'500.75	0.00	0.00	3'500.75	-3'500.75	0.00
Progetto magazzino Gerra Verzasca (Gerra V.)	1992	7'500.00	0.00	0.00	7'500.00	-7'500.00	0.00 6)
Progetti strade e fognature	1988	28'300.00	0.00	0.00	28'300.00	-28'300.00	0.00
Numerazione vie e sentieri (Gerra)	2007	29'531.00	0.00	0.00	29'531.00	-29'531.00	0.00
Introduzione RFD Monti di Cugnasco	2009-2010	46'816.75	0.00	-12'438.00	34'378.75	-34'378.75	0.00
Numerazione vie e sentieri (Cugnasco)	2010-2011	59'766.60	0.00	0.00	59'766.60	-59'766.60	0.00
Applicazione nuovo stemma comunale	2010-2012	14'638.75	0.00	0.00	14'638.75	-14'638.75	0.00

B - BENI AMMINISTRATIVI	64'336'217.10	-10'527'207.88	-12'538'744.77	41'270'264.45	-34'014'965.75	7'459'962.45
--------------------------------	----------------------	-----------------------	-----------------------	----------------------	-----------------------	---------------------

- 1) quote Banca Raiffeisen annullate + quota CECS rimborsata
- 2) terreni patrimoniali trasferiti a beni amministrativi o alienati
- 3) beni amministrativi messi fuori esercizio
- 4) annullamento giudiziale azioni S.E.S. SA (sentenza 13.5.2014 del Tribunale d'appello del Cantone Ticino)
- 5) beni amministrativi ripresi ed indennizzati dal Comune di Verzasca con effetto 01.01.2020
- 6) beni amministrativi interamente ammortizzati ripresi dal Comune di Verzasca con effetto 01.01.2020

COMUNE DI CUGNASCO-GERRA

TABELLA CONTROLLO CREDITI INVESTIMENTO - CONSUNTIVO 2020

	Denominazione	Data risoluzione	Scadenza	Credito	Utilizzato	Totale utilizzato	Sorpasso / minor uscita (-)	Disponibile	Stato di avanzamento
				Fr.	2020 Fr.	Fr.	Fr.	Fr.	
1	Programma d'agglomerato del Locarnese (PALoc2)	Addebito dal Cantone		290'500.00	49'166.00	146'741.60	0.00	143'758.40	rata 3 di 6
2	Ampliamento centro scolastico: procedura di concorso	01.10.2007 15.10.2007 14.12.2020	31.12.2008	168'655.45	0.00	168'655.45	0.00	0.00	chiusura investimento
3	Opere stradali PTLVM (Cugnasco-Gerra)	20.10.2008		212'490.00	0.00	154'830.00	0.00	57'660.00	in corso - addebiti dal Cantone per finanziamento opere PTLVM
4	Centro sportivo e sociale intercomunale: realizzazione	04.02.2013	31.12.2014	3'790'991.00	0.00	3'724'177.15	0.00	66'813.85	in corso
5	Piano Regolatore: revisione generale - unificazione	27.05.2013	31.12.2016	518'400.00	14'674.50	242'587.55	0.00	275'812.45	allestimento in corso
6	Allestimento PGS e catasto canalizzazioni (Gerra)	27.05.2013 30.03.2015	31.12.2016	582'000.00	0.00	462'139.35	0.00	119'860.65	allestimento in corso
7	Palazzo del cinema di Locarno: contributo comunale	07.10.2013	25.11.2015	203'894.00	20'389.40	142'725.80	0.00	61'168.20	rata 7 di 10
8	Contributo sistemazione strada Medoscio-Monti Motti	30.03.2015	31.12.2016	636'350.00	36'712.50	220'275.00	0.00	416'075.00	versamento 6° rata
9	Piano Regolatore: comparto centrale Gerra Piano	19.12.2016	31.12.2018	650'000.00	14'772.30	247'798.95	0.00	402'201.05	in corso
10	Sistemazione Via Boscioredo: realizzazione	06.03.2017	31.12.2018	142'000.00	1'315.50	134'694.35	-7'305.65	0.00	chiusura investimento
11	Illuminazione pubblica Via Boscioredo	06.03.2017	31.12.2018	64'000.00	619.05	39'438.60	-24'561.40	0.00	chiusura investimento
12	PGS Cugnasco - Via Boscioredo: realizzazione	06.03.2017	31.12.2018	312'000.00	3'095.30	204'499.30	-107'500.70	0.00	chiusura investimento
13	Parco del Piano di Magadino: contributo comunale	06.03.2017	31.12.2018	92'483.00	0.00	23'100.00	0.00	69'383.00	in corso
14	Sistemazione Via Sciarana (tratta nord-ovest): pavimentazione	15.10.2018	30.06.2019	182'600.00	20'337.80	124'793.35	-57'806.65	0.00	chiusura investimento
15	Illuminazione pubblica Via Sciarana (tratta nord-ovest)	15.10.2018	30.06.2019	25'900.00	1'449.65	17'440.00	-8'460.00	0.00	chiusura investimento
16	Comparto Sud Cugnasco - Introduzione zona 30	29.04.2019	31.12.2020	80'000.00	2'000.00	3'000.00	0.00	77'000.00	in corso
17	Via Medoscio: interventi moderazione traffico	29.04.2019	31.12.2020	74'000.00	14'550.80	14'550.80	0.00	59'449.20	in corso
18	Spostamento fognatura mappale no. 1852 a Cugnasco	17.06.2019	31.12.2020	156'000.00	148'172.35	155'421.15	-578.85	0.00	chiusura investimento
19	PGS Gerra - Via Trembelina: sostituzione condotta	02.12.2019	31.12.2020	384'000.00	168'344.10	168'344.10	0.00	215'655.90	lavoro concluso - in attesa liquidazione finale
20	Sistemazione Via Trembelina: pavimentazione	02.12.2019	31.12.2020	99'000.00	10'309.45	10'309.45	0.00	88'690.55	lavoro concluso - in attesa liquidazione finale
21	Illuminazione pubblica Via Trembelina	02.12.2019	31.12.2020	51'000.00	5'112.55	5'112.55	0.00	45'887.45	lavoro concluso - in attesa liquidazione finale
22	Sistemazione Via Collina e Via Sciarana	15.06.2020	31.12.2022	217'200.00	2'436.95	2'436.95	0.00	214'763.05	esecuzione prevista: 2021-2022
23	PGS Cugnasco - Via Collina: realizzazione	15.06.2020	31.12.2022	387'100.00	4'013.85	4'013.85	0.00	383'086.15	esecuzione prevista: 2021-2022

COMUNE DI CUGNASCO-GERRA**TABELLA CONTROLLO CREDITI INVESTIMENTO - CONSUNTIVO 2020**

	Denominazione	Data risoluzione	Scadenza	Credito	Utilizzato	Totale	Sorpasso /	Disponibile	Stato di avanzamento
				Fr.	2020 Fr.	utilizzato Fr.	minor uscita (-) Fr.	Fr.	
24	Illuminazione pubblica Via Collina e Via Sciarana	15.06.2020	31.12.2022	59'100.00	573.40	573.40	0.00	58'526.60	esecuzione prevista: 2021-2022
25	Sistemazione Via Sciarana (ponte)	15.06.2020	31.12.2022	859'400.00	3'527.50	3'527.50	0.00	855'872.50	esecuzione prevista: 2021-2022
26	PGS Cugnasco - Via Sciarana (ponte): realizzazione	15.06.2020	31.12.2022	225'200.00	0.00	0.00	0.00	225'200.00	esecuzione prevista: 2021-2022
27	Illuminazione pubblica Via Sciarana (ponte)	15.06.2020	31.12.2022	43'000.00	0.00	0.00	0.00	43'000.00	esecuzione prevista: 2021-2022
28	Percorsi salutistici lungo i sentieri comunali	26.10.2020	31.12.2021	67'000.00	0.00	0.00	0.00	67'000.00	esecuzione prevista: 2021
				10'574'263.45	521'572.95	6'421'186.20	-206'213.25	3'946'864.00	

N.B.: La tabella tiene conto delle registrazioni contabili effettuate fino al 31.12.2020.

COMUNE DI CUGNASCO-GERRA**TABELLA CONTROLLO CREDITI INVESTIMENTO DI COMPETENZA DEL MUNICIPIO - CONSUNTIVO 2020**

(Delega di competenze secondo gli articoli 8 cpv. 1 lett. r) e 26a cpv. 1 del Regolamento organico del Comune di Cugnasco-Gerra)

	Denominazione	Data Risoluzione	Credito	Utilizzato	Totale utilizzato	Sorpasso / minor uscita (-)	Disponibile	Stato di avanzamento
			Fr.	2020 Fr.	Fr.	Fr.	Fr.	
1	Allestimento PECo intercomunale	13.01.2015	20'000.00	0.00	6'638.00	0.00	13'362.00	in corso
2	Illuminazione pubblica Via Locarno	13.03.2017	47'000.00	0.00	4'822.50	0.00	42'177.50	in corso
3	Allestimento studio stato boschi di protezione	10.02.2020	20'600.00	0.00	0.00	0.00	20'600.00	in corso
			87'600.00	0.00	11'460.50	0.00	76'139.50	

N.B.: La tabella tiene conto delle registrazioni contabili effettuate fino al 31.12.2020.

COMUNE DI CUGNASCO-GERRA**SITUAZIONE DEBITI A BREVE TERMINE**

ESERCIZIO: 2020

Istituto bancario Creditore	Tasso %	Durata	Interessi periodo Fr.	Debito inizio periodo Fr.	Rimborso prestiti Fr.	Aumento prestiti Fr.	Debito fine periodo Fr.
210.90 - Banca Cantonale Neuchâtel	-0.05	08.02.2019 - 07.02.2020	-158.30	3'000'000.00	3'000'000.00	0.00	0.00
210.90 - Cantone dei Grigioni	-0.06	15.11.2019 - 16.11.2020	-3'218.75	6'000'000.00	6'000'000.00	0.00	0.00
210.90 - Banca Cantonale Neuchâtel	-0.05	07.02.2020 - 08.02.2021	-1'366.65	0.00	0.00	3'000'000.00	3'000'000.00
210.90 - Altri debiti	var.		-4'743.70	9'000'000.00	9'000'000.00	3'000'000.00	3'000'000.00
Debiti a breve termine			-4'743.70	9'000'000.00	9'000'000.00	3'000'000.00	3'000'000.00

COMUNE DI CUGNASCO-GERRA**SITUAZIONE DEBITI A MEDIA/LUNGA SCADENZA****ESERCIZIO: 2020**

Istituto bancario Creditore	Tasso %	Durata	Interessi 2020 Fr.	Debito alla fine dell'anno precedente Fr.	Ammortamento Fr.	Altri rimborsi Fr.	Aumento prestiti Fr.	Debito alla fine della gestione Fr.
221.18 - Migros Pensionkasse	0.625	2016-2031	31'250.00	5'000'000.00	0.00	0.00	0.00	5'000'000.00
221.19 - Suva	0.530	2016-2026	21'200.00	4'000'000.00	0.00	0.00	0.00	4'000'000.00
			52'450.00	9'000'000.00	0.00	0.00	0.00	9'000'000.00



Conto dei Flussi riferito ai mezzi liquidi
Anno: 2020

ORIGINE DEI MEZZI LIQUIDI **2'885'462.03**

Mezzi liquidi originati dall'autofinanziamento

Avanzo d'esercizio	24'028.15	
Ammortamenti amministrativi	1'787'204.45	
Autofinanziamento (secondo la definizione art. 161 cpv. 2 LOC)		1'811'232.60

Mezzi liquidi originati dalla diminuzione dei beni patrimoniali **979'443.03**

Diminuzione dei crediti	967'443.03	
-------------------------	------------	--

Diminuzione dei beni patrimoniali	12'000.00	
-----------------------------------	-----------	--

Mezzi liquidi originati dall' aumento del capitale di terzi **16'617.90**

Aumento degli impegni correnti	16'617.90	
--------------------------------	-----------	--

Mezzi liquidi affluiti come entrate per investimenti amministrativi **78'168.50**

IMPIEGO DEI MEZZI LIQUIDI **7'048'952.22**

Mezzi liquidi impiegati in aumento dei beni patrimoniali **374'339.29**

Mezzi liquidi impiegati per rimborsare capitale di terzi **6'153'039.98**

Diminuzione finanziamenti speciali	13'133.65	
------------------------------------	-----------	--

Diminuzione transitori passivi	139'906.33	
--------------------------------	------------	--

Diminuzione debiti a breve termine	6'000'000.00	
------------------------------------	--------------	--

Mezzi liquidi impiegati quali uscite di investimenti amministrativi **521'572.95**

DIMINUZIONE DEI MEZZI LIQUIDI **4'163'490.19**

Mezzi liquidi iniziali (01.01)	6'706'190.88	
---------------------------------------	---------------------	--

Mezzi liquidi finali (31.12)	2'542'700.69	
-------------------------------------	---------------------	--



Conto dei Flussi riferito ai mezzi liquidi
Anno: 2020

VARIAZIONE DEBITO PUBBLICO 2020 / 2019

	Situazione fine 2020	Situazione fine 2019	Variazione
Debiti			
20 Impegni correnti	456'003.25	439'385.35	16'617.90
21 Debiti a breve termine	3'000'000.00	9'000'000.00	-6'000'000.00
22 Debiti a medio e lungo termine	9'000'000.00	9'000'000.00	0.00
25 Transitori passivi	1'174'463.21	1'314'369.54	-139'906.33
28 Impegni verso finanziamenti speciali	1'278'963.73	1'292'097.38	-13'133.65
Totale Debiti	14'909'430.19	21'045'852.27	-6'136'422.08

Beni patrimoniali			
10 Liquidità	2'542'700.69	6'706'190.88	-4'163'490.19
11 Crediti	9'148'569.34	10'116'012.37	-967'443.03
12 Investimenti in beni patrimoniali	340'538.00	352'538.00	-12'000.00
13 Transitori attivi	460'305.40	85'966.11	374'339.29
Totale beni patrimoniali	12'492'113.43	17'260'707.36	-4'768'593.93

Debito pubblico netto 2'417'316.76 3'785'144.91 -1'367'828.15



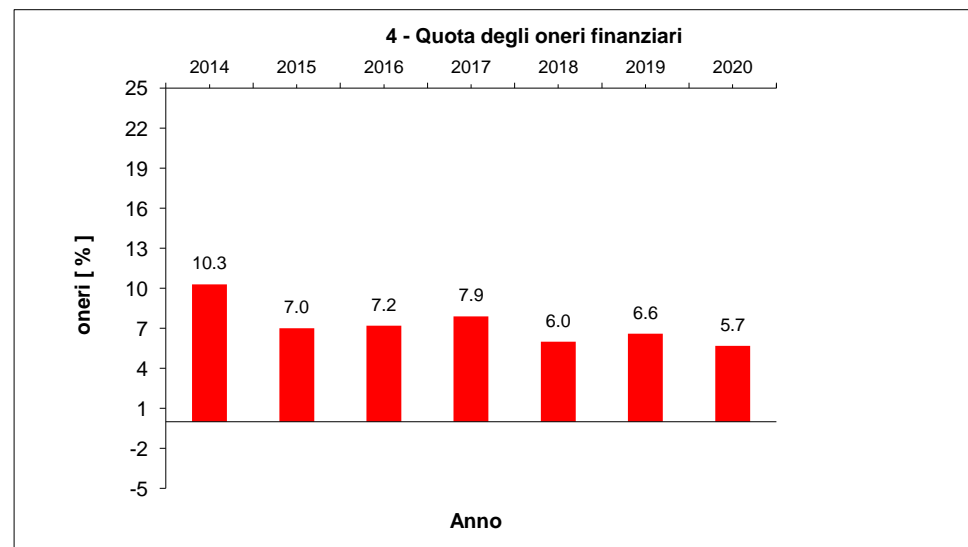
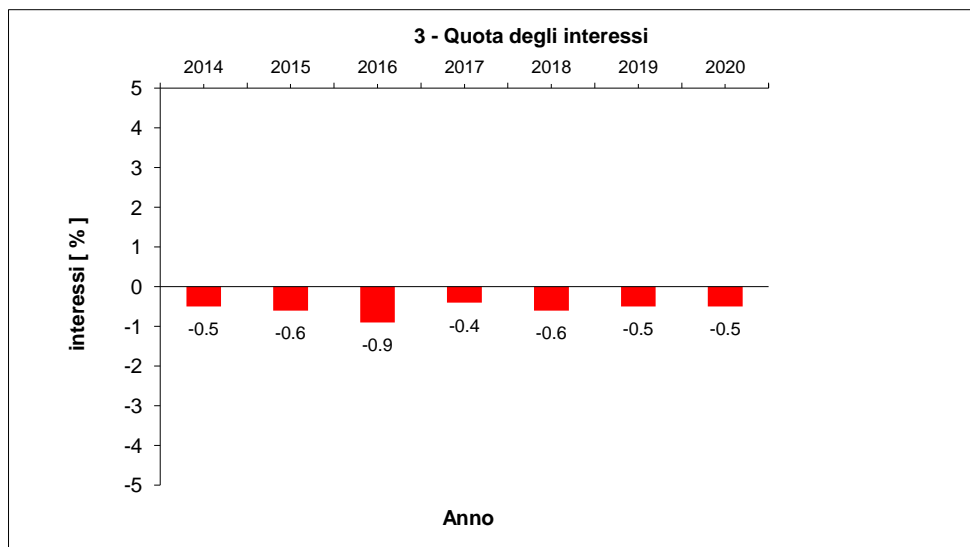
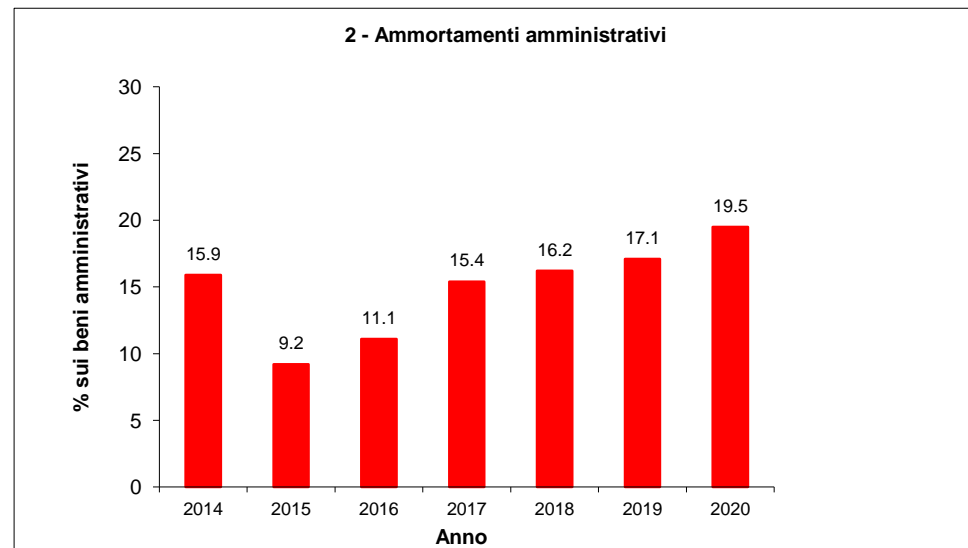
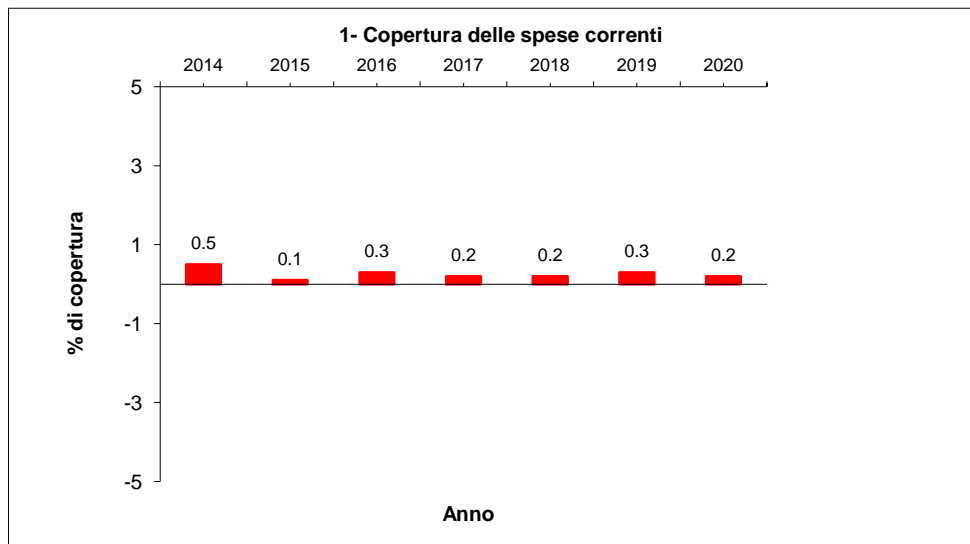
Movimenti e saldi iniziali e finali dei conti di bilancio
Anno: 2020

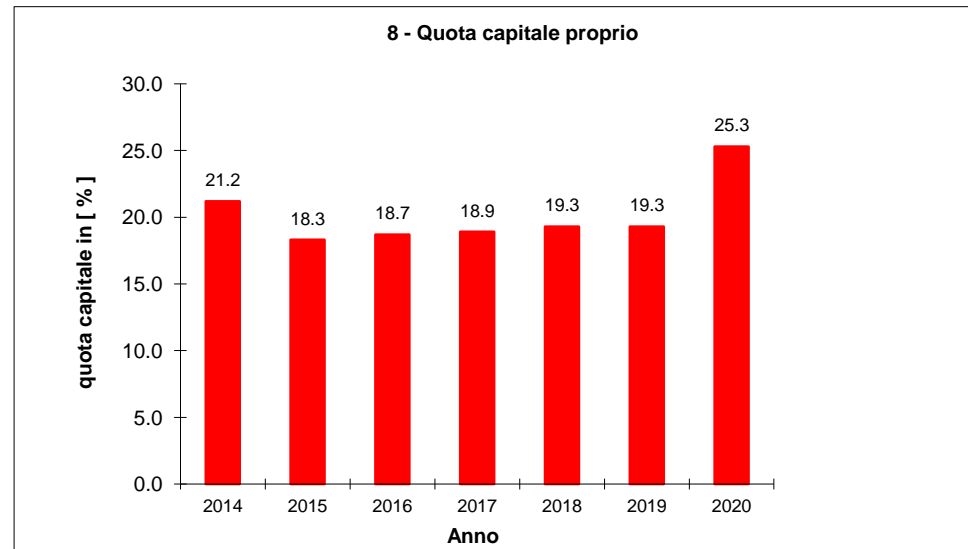
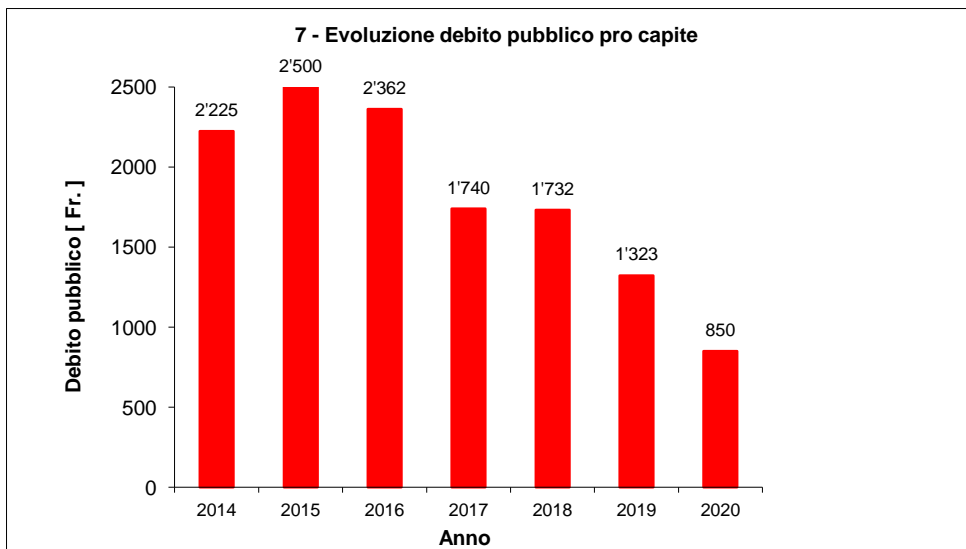
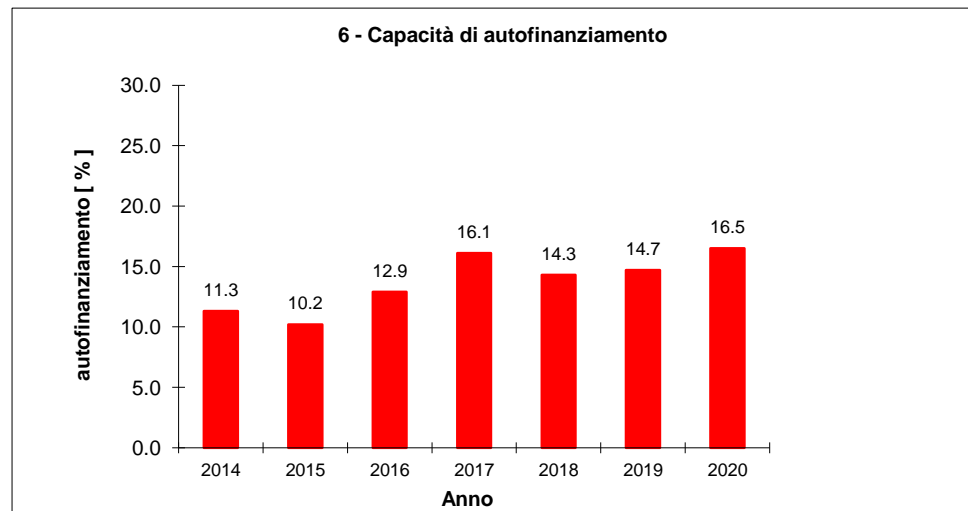
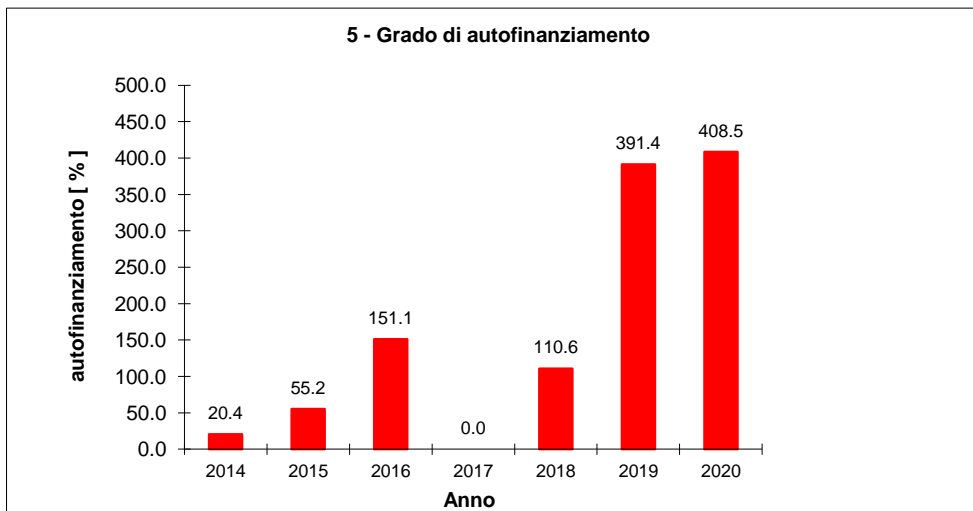
Gruppi Contabili	Saldi iniziali		Movimenti nell'anno			Saldi finali al 31/12	
	ATTIVO	PASSIVO	DARE	AVERE	SALDO	ATTIVO	PASSIVO
10 Liquidità	6'706'190.88		16'004'785.09	20'168'275.28	-4'163'490.19	2'542'700.69	
11 Crediti	10'116'012.37		9'561'899.82	10'529'342.85	-967'443.03	9'148'569.34	
12 Investimenti in beni patrimoniali	352'538.00		0.00	12'000.00	-12'000.00	340'538.00	
13 Transitori attivi	85'966.11		514'345.50	140'006.21	374'339.29	460'305.40	
14 Investimenti in beni amministrativi	7'685'500.00		385'858.25	1'391'658.25	-1'005'800.00	6'679'700.00	
15 Prestiti e partecipazioni	732'262.45		0.00	0.00	0.00	732'262.45	
16 Contributi per investimenti	182'300.00		106'267.90	288'567.90	-182'300.00	0.00	
17 Altre uscite attivate	203'700.00		29'446.80	185'146.80	-155'700.00	48'000.00	
18 Anticipi e finanziamenti speciali	0.00		0.00	0.00	0.00	0.00	
19 Eccedenza passiva	0.00		0.00	0.00	0.00	0.00	
20 Impegni correnti		439'385.35	9'516'300.37	9'532'918.27	16'617.90		456'003.25
21 Debiti a breve termine		9'000'000.00	9'000'000.00	3'000'000.00	-6'000'000.00		3'000'000.00
22 Debiti a medio e lungo termine		9'000'000.00	0.00	0.00	0.00		9'000'000.00
23 Debiti per gestioni speciali		0.00	0.00	0.00	0.00		0.00
24 Accantonamenti		0.00	0.00	0.00	0.00		0.00
25 Transitori passivi		1'314'369.54	4'352'966.80	4'213'060.47	-139'906.33		1'174'463.21
28 Impegni verso finanziamenti speciali		1'292'097.38	170'963.65	157'830.00	-13'133.65		1'278'963.73
29 Capitale proprio		5'018'617.54	0.00	0.00	0.00		5'018'617.54
Totale	26'064'469.81	26'064'469.81	49'642'834.18	49'618'806.03	24'028.15	19'952'075.88	19'928'047.73

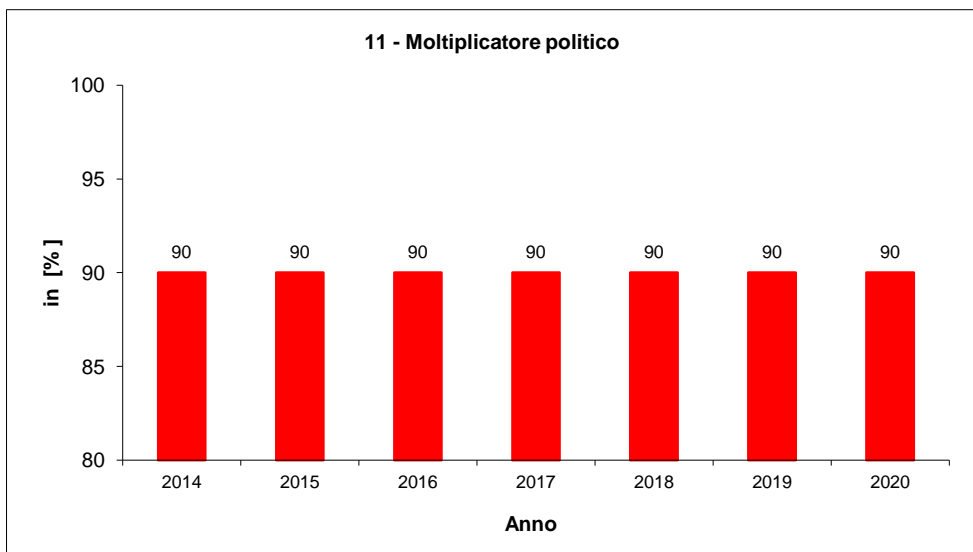
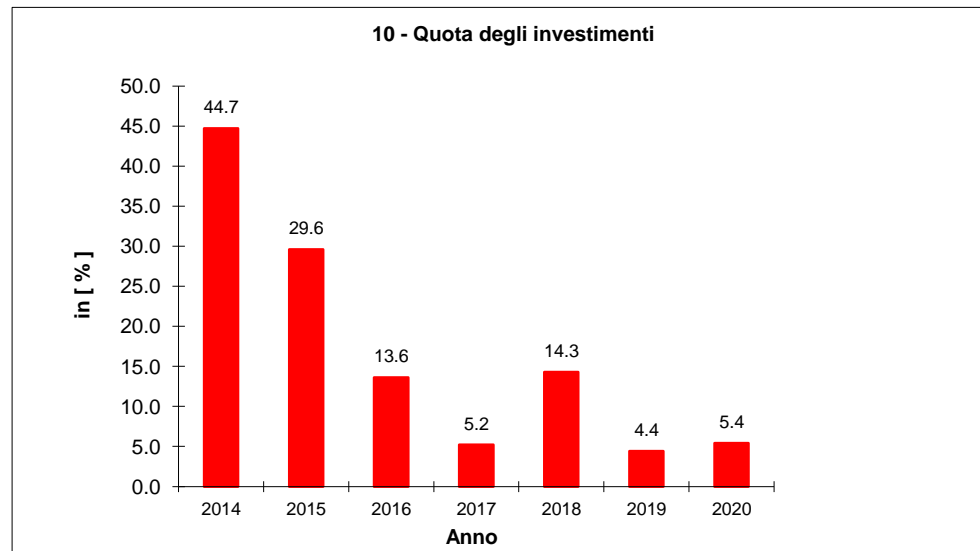
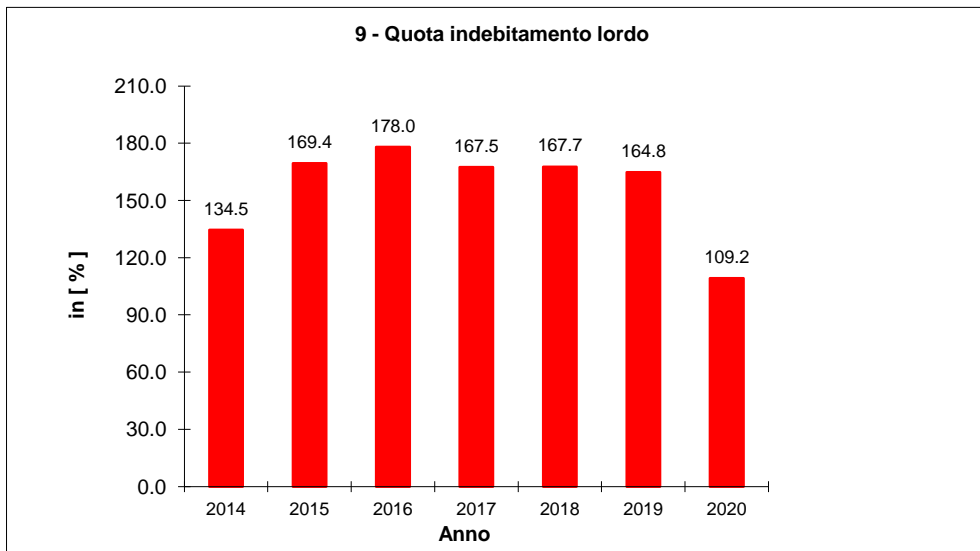
Indicatori finanziari - Consuntivo 2020
(con scala di valutazione)

COMUNE DI CUGNASCO-GERRA

N°	Tipo indicatore	Scala di valutazione	Anno: 2020	
1	Copertura delle spese correnti [[ricavi correnti senza accrediti interni e riversamenti – spese correnti senza addebiti interni e riversamenti] / spese correnti senza addebiti interni e riversamenti] * 100 Formula = $[(4-47-49)-(3-37-39)) / (3-37-39)] \times 100$	Sufficiente-positivo > 0% Disavanzo moderato -2,5%-0% Disavanzo importante < -2,5%	0.2%	Sufficiente-positivo
2	Ammortamenti amministrativi (compreso canalizzazioni) in percentuale dei beni amministrativi [Ammortamenti amministrativi ordinari e supplementari / beni amministrativi ad inizio anno senza partecipazioni] * 100 Formula = $[(331+332) / (14 +16+17)] \times 100$		19.5%	
3	Quota degli interessi [interessi netti / ricavi correnti senza accrediti interni e riversamenti] * 100 Formula = $[(32-(42-424)) / (4-47-49)] \times 100$	Bassa < 2% Media 2% - 5% Alta 5% - 8% Eccessiva > 8%	-0.5%	Bassa
4	Quota degli oneri finanziari [interessi netti e ammortamenti amministrativi / ricavi correnti senza accrediti interni e riversamenti] * 100 Formula = $[(331+332+32-(42-424)) / (4-47-49)] \times 100$	Bassa < 5% Media 5% - 15% Alta 15% - 25% Eccessiva > 25%	5.7%	Media
5	Grado di autofinanziamento [autofinanziamento / investimenti netti] * 100 Formula = $[(4-3+331+332+333) / (5-57-(6-67-68))] \times 100$	Ideale >100% Sufficiente - buono 70% - 100% Debole < 70%	408.5%	Ideale
6	Capacità di autofinanziamento [autofinanziamento / ricavi correnti senza accrediti interni e riversamenti] * 100 Formula = $[(4-3+331+332+333) / (4-47-49)] \times 100$	Buona > 20% Media 10% - 20% Debole < 10%	16.5%	Media
7	Debito pubblico pro capite [debito pubblico / popolazione finanziaria] x 100 Formula = $[(2-29-10-11-12-13) / (\text{popolazione finanziaria})]$	Basso < 1'000 fr. Medio fr. 1'000 – fr. 3'000 Elevato fr. 3'000 – fr. 5'000 Eccessivo > fr. 5'000	850	Basso
8	Quota di capitale proprio [capitale proprio / totale dei passivi] * 100 Formula = $[(1-19)-(2-29)) / (2)] \times 100$	Eccessiva > 40% Buona 20% - 40% Media 10% - 20% Debole < 10%	25.3%	Buona
9	Quota di indebitamento lordo [debiti a breve e medio termine e per gestioni speciali / ricavi correnti senza accrediti interni e riversamenti] * 100 Formula = $[(21+22+23) / (4-47-48-49)] \times 100$	Molto buona < 50% Buona 50% - 100% Discreta 100% - 150% Alta 150% - 200% Critica 200% - 300% Molto critica > 300%	109.2%	Discreta
10	Quota degli investimenti [investimenti lordi / spese di gestione corrente senza ammortamenti e addebiti interni e riversamenti + uscite di investimento] x 100 Formula = $5 / [3+5-(331+332+333+37+38+39)] \times 100$	Molto alta > 30% Elevata 20% - 30% Media 10% - 20% Ridotta < 10%	5.4%	Ridotta
11	Moltiplicatore politico		90.0%	









COMUNE DI CUGNASCO-GERRA

DISTINTA COMMESSE PUBBLICHE AGGIUDICATE AD INVITO O AD INCARICO DIRETTO - ANNO 2020

con importi superiori a Fr. 5'000.-- secondo l'art. 7 cpv. 5 della Legge sulle Commesse Pubbliche (LCPubb)

SERVIZIO	OPERA/LAVORO/FORNITURA	DITTA AGGIUDICATARIA	IMPORTO IN FR.
Potere legislativo/esecutivo	fornitura materiale elezioni comunali 2020	Tipografia Monte Carasso - Cugnasco	5'740.20
Amministrazione	manutenzione programmi GeCoTi	Centro di Calcolo Elettronico - Gordola	17'670.00
	manutenzione programma TechSoftGis	Siplus SA - Rivera	7'539.00
	abbonamento manutenzione hardware	Itris Maintenance AG - Spreitenbach	9'651.00
Compiti non ripartibili	fornitura pellet sede amministrativa	Wullschleger Group SA - S. Antonino	5'131.10
	opere di pulizia sede amministrativa	La Goccia SA - Bellinzona	11'050.20
	opere da giardiniere	Oriano Pometta - Agarone	5'775.85
Servizio di polizia	sostituzione telecamere videosorveglianza Piazza del Tiglio	Gruppo Sicurezza SA - Bironico	5'018.05
Scuola dell'infanzia	fornitura materiale scolastico	Cartoleria Nord - Bellinzona	7'181.80
	fornitura olio combustibile	ECSEA Energy SA - Balerna	5'881.30
	fornitura pellet	Wullschleger Group SA - S. Antonino	6'630.00
	fornitura alimentari	Grünenfelder SA - Quartino	8'967.00
Scuola elementare	fornitura materiale scolastico	Cartoleria Nord - Bellinzona	27'074.60
	fornitura libri scolastici	Lo Stregatto Sagl - Locarno	10'109.40
	fornitura attrezzature ginniche	Alder + Eisenhut AG - Ebnat-Kappel	7'022.85
	fornitura pellet	Wullschleger Group SA - S. Antonino	14'583.15
	fornitura alimentari	Grünenfelder SA - Quartino	9'021.85
	fornitura materiale di consumo	Latini SA - Stabio	5'554.30
	fornitura materiale di consumo	Sanikel DGC SA - Bironico	7'876.20
	opere di pulizia	La Goccia SA - Bellinzona	52'170.00
	noleggio scuola-bus	Star Basket - Gordola	6'000.00
		TOTALE DA RIPORTARE	235'647.85



COMUNE DI CUGNASCO-GERRA

DISTINTA COMMESSE PUBBLICHE AGGIUDICATE AD INVITO O AD INCARICO DIRETTO - ANNO 2020

con importi superiori a Fr. 5'000.-- secondo l'art. 7 cpv. 5 della Legge sulle Commesse Pubbliche (LCPubb)

SERVIZIO	OPERA/LAVORO/FORNITURA	DITTA AGGIUDICATARIA	IMPORTO IN FR.
		RIPORTO	235'647.85
Scuola elementare	manutenzione e riparazione ascensore	AS Ascensori SA - Mezzovico	10'019.40
	fornitura e posa gioco esterno	A-Z SA - Bedano	6'634.30
	rifacimento pavimentazione piazzale	Pavisud SA - Gordola	13'420.80
	opere da giardiniere	Oriano Pometta - Agarone	8'339.85
	opere da lattoniere per sistemazione infiltrazioni palestra	Vanoli Diego - Cugnasco	5'007.00
Parchi e sentieri pubblici	opere di manutenzione per manutenzione parchi e sentieri	Eredi Nicoli SNC - Gerra Piano	36'070.35
	opere di manutenzione per manutenzione parchi e sentieri	Foletta SNC - Agarone	12'304.55
	onorario elaborazione progetto percorsi salutistici	Sonognini Partner - Cugnasco	7'900.00
	opere da giardiniere	Oriano Pometta - Agarone	19'790.15
CSSI	manutenzione campi da calcio	Centro sportivo nazionale della gioventù - Tenero	66'774.00
Strade comunali	pulizia strade comunali	Foma SA - Mezzovico	15'314.40
	opere di pavimentazione Via Pianrestello	Pavisud SA - Gordola	14'340.10
	opere da impresario costruttore	Foletta SNC - Agarone	34'051.75
	opere da impresario forestale	Germano Farina Sagl - Monteggio	16'992.90
	opere da giardiniere	Oriano Pometta - Agarone	9'734.05
	servizio invernale Cugnasco e Gerra Piano	Garage Pigazzini SA - Cugnasco	109'830.85
	fornitura sale antighiaccio	Fela Ticino SA - Cadenazzo	7'605.75
	posa sottostrutture IP sentieri Piatom e Agaroi	F.Ili Tenconi SA - Cugnasco	11'049.05
	onorario ing. civile - sistemazione Via Trembelina	Studio d'ingegneria Mantegazza & Cattaneo SA - Sorengo	15'018.10
	onorario ing. civile - sistem. Via Sciarana: tratta nord-ovest	Andreotti & Partners SA - Locarno	12'119.75
	opere metalcostruttore - sistem. Via Sciarana: tratta nord-ovest	Bettinsoli Alberto Metalcostruzioni - Riazzino	6'667.70
		TOTALE DA RIPORTARE	674'632.65



COMUNE DI CUGNASCO-GERRA

DISTINTA COMMESSE PUBBLICHE AGGIUDICATE AD INVITO O AD INCARICO DIRETTO - ANNO 2020

con importi superiori a Fr. 5'000.-- secondo l'art. 7 cpv. 5 della Legge sulle Commesse Pubbliche (LCPubb)

SERVIZIO	OPERA/LAVORO/FORNITURA	DITTA AGGIUDICATARIA	IMPORTO IN FR.
		RIPORTO	674'632.65
Fognature e depurazione	pulizia caditoie stradali	Valchisa SA - Riazzino	16'282.70
	sostituzione chiusini canalizzazione Via Locarno	Pavisud SA - Gordola	6'043.00
	onorario per aggiornamento PGS Cugnasco	Studio d'ingegnerio Giorgio Masotti - Bellinzona	17'564.10
	onorario ing. civile - deviaz. canalizzazione mapp. 1852 RFD	Studio d'ingegnerio Giorgio Masotti - Bellinzona	34'052.15
	opere impr. costrutt. - deviaz. canalizzazione mapp. 1852 RFD	Gamboni & Salmina SA - Gordola	113'755.60
	onorario ing. civile - sistemazione Via Trembelina	Studio d'ingegneria Mantegazza & Cattaneo SA - Sorengo	38'344.10
	opere impr. costrutt. - sistemazione Via Trembelina	Promeng SA - Lugano	130'000.00
Eliminazione rifiuti	fornitura sacchi raccolta polistirolo	Edilgroup SA - Manno	8'702.00
	vuotatura contenitori vetro e acquisto sacchi tassati plastica	RS Recupero materiali SA - Bironico	26'469.70
	vuotatura contenitori carta	Congefi SA - Giubiasco	24'237.80
	lavorazione e sgombero scarti vegetali piazza compostaggio	Tricomix SA - S. Antonino	94'118.05
	sistemazione piazza compostaggio	Calzascia Gabriele e Renzo - Cugnasco	6'842.50
Cimiteri e sepoltura	opere da giardiniere	Oriano Pometta - Agarone	12'907.90
Arginature	opere da impresario forestale per manutenzione riali	Eredi Nicoli SNC - Gerra Piano	13'098.65
	opere da impresario costruttore per manutenzione riali	Foletta SNC - Agarone	79'102.00
	opere da impresario costruttore per manutenzione riali	F.Ili Tenconi SA - Cugnasco	81'661.90
	manutenzione riali	Valchisa SA - Riazzino	24'412.95
	allestimento catasto opere di premunizione	CSD Ingegneri SA - Lugano	9'423.75
Altre immissioni	controllo impianti a combustione	Bologna Giovanni - Locarno	28'356.00
		TOTALE DA RIPORTARE	1'440'007.50

