



**Comune di  
Cugnasco-Gerra**

Via Locarno 7  
**6516 Cugnasco**  
Telefono  
091 850.50.30  
[www.cugnasco-gerra.ch](http://www.cugnasco-gerra.ch)  
[comune@cugnasco-gerra.ch](mailto:comune@cugnasco-gerra.ch)

**Municipio**

---

Cugnasco,  
14 aprile 2025


Risoluzione municipale  
**939 – 14.4.2025**

# **MESSAGGIO MUNICIPALE NO. 8**

---

**Consuntivo 2024 del Comune di Cugnasco-Gerra**

---



**Commissione incaricata:**  
Commissione della gestione

Signor Presidente,  
signore e signori Consiglieri comunali,

tramite il presente messaggio il Municipio vi sottopone, per esame e approvazione, il consuntivo 2024 del Comune di Cugnasco-Gerra.

### **1. Considerazioni introduttive**

L'esercizio 2024 del Comune di Cugnasco-Gerra chiude con un avanzo totale d'esercizio di Fr. 370'717.57. Il preventivo indicava un disavanzo di Fr. 713'371.--. Il miglioramento di Fr. 1'084'088.57 scaturisce dalle seguenti variazioni:

|                              |                        |
|------------------------------|------------------------|
| • minori spese operative     | Fr. - 309'640.15       |
| • maggiori spese finanziarie | <u>Fr. + 4'971.66</u>  |
| variazione spese             | Fr. - 304'668.49       |
| • maggiori ricavi operativi  | Fr. + 751'207.54       |
| • maggiori ricavi finanziari | <u>Fr. + 28'212.54</u> |
| variazione ricavi            | Fr. + 779'420.08       |

Come si può notare sia le spese sia i ricavi concorrono in maniera significativa al miglioramento del risultato d'esercizio. Per quanto attiene alle spese i principali scostamenti sono i seguenti:

|   |                  |
|---|------------------|
| • minori spese per il personale (cti. 30)               | Fr. - 160'133.05 |
| • minori spese per beni e servizi (cti. 31)             | Fr. - 338'926.58 |
| • minori ammortamenti (cti. 33 + 366)                   | Fr. - 57'992.00  |
| • minori rimborsi a enti pubblici (cti. 361)            | Fr. - 107'135.00 |
| • maggiori contributi al Cantone (cti. 3631)            | Fr. + 73'366.42  |
| • maggiori contributi a Comuni e altri enti (cti. 3632) | Fr. + 206'324.93 |

Sul fronte dei ricavi le variazioni più significative sono rappresentate da:

|   |                  |
|---|------------------|
| • aumento del gettito fiscale d'imposta               | Fr. + 184'636.00 |
| • maggiori entrate per sopravvenienze d'imposta       | Fr. + 354'200.00 |
| • maggiori entrate per imposte suppletorie            | Fr. + 204'691.40 |
| • maggiori entrate per imposte alla fonte             | Fr. + 13'912.11  |
| • maggiori entrate per imposte speciali               | Fr. + 194'298.90 |
| • minori entrate per contributo di livellamento       | Fr. - 25'742.00  |
| • maggiori entrate quota parte imposta immobiliare PG | Fr. + 20'639.40  |

Il grafico sottostante presenta i risultati d'esercizio dell'ultimo lustro che, complessivamente, superano i 2,1 mio. di franchi.

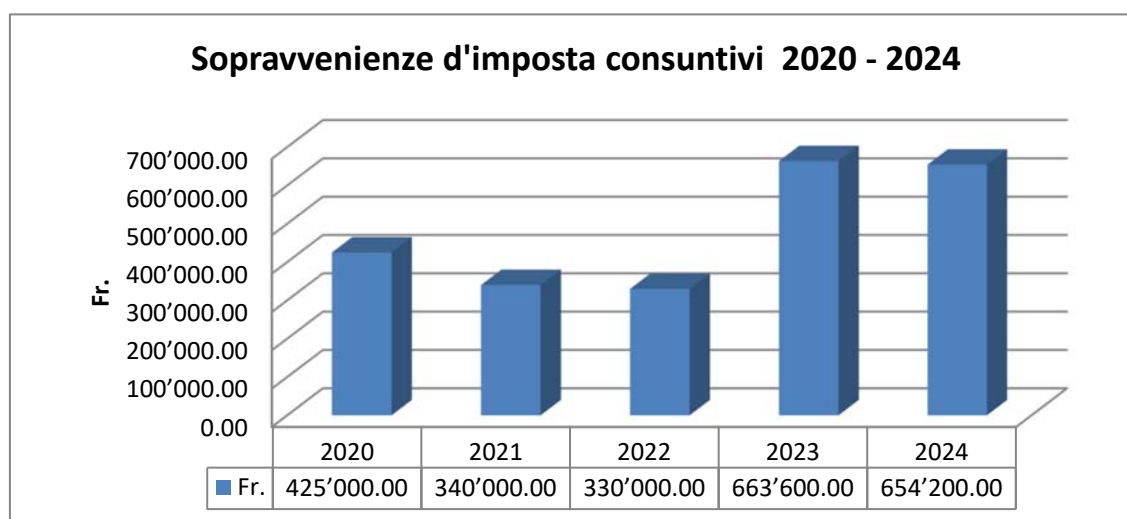


Come indicato in precedenza, nel rendiconto in esame sono presenti sopravvenienze d'imposta che, nel caso specifico, si attestano in Fr. 654'200.--, così ripartite:

- persone fisiche 2021 e anni precedenti Fr. + 250'000.00
- persone fisiche 2022 Fr. + 30'700.00
- persone giuridiche 2022 Fr. - 21'300.00
- persone fisiche 2023 Fr. + 409'000.00
- persone giuridiche 2023 Fr. - 14'200.00

Rispetto all'importo preventivato il maggior provento si attesta in Fr. 354'200.--.

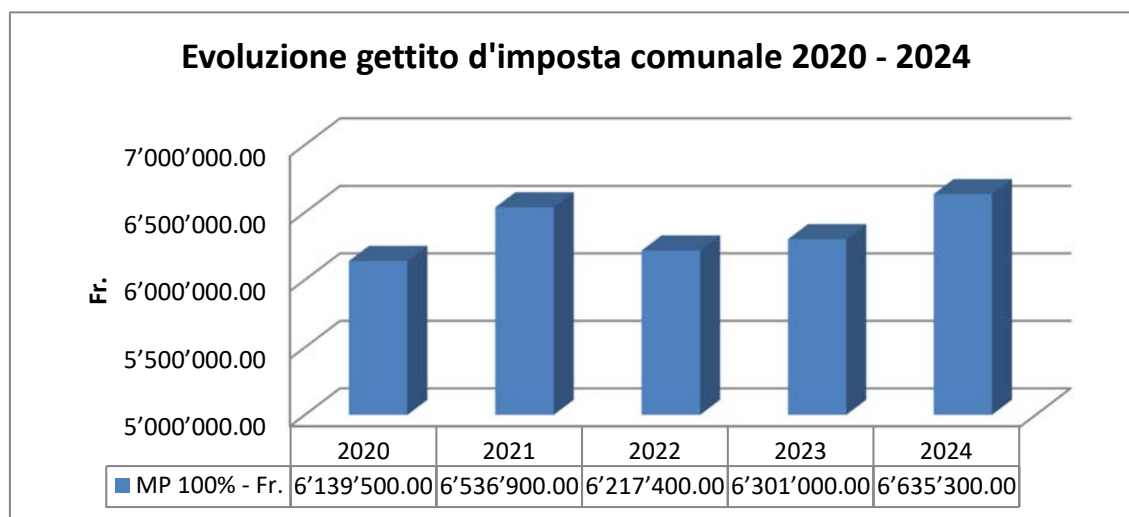
L'evoluzione delle sopravvenienze d'imposta negli ultimi cinque esercizi contabili è evidenziata nel grafico seguente.



Restando in tema di imposte comunali si fa rilevare che il gettito 2024 è stato valutato in complessivi Fr. 5'902'268.-- con moltiplicatore politico all'88%. Rispetto alla stima di preventivo si riscontra una progressione nell'ordine di Fr. 184'636.--.

Maggiori dettagli sui parametri considerati nella valutazione del gettito fiscale e sui motivi alla base della crescita del gettito fiscale sono forniti nell'ambito dei commenti al consuntivo (capitolo 4).

In questa parte introduttiva ci si limita a presentare l'evoluzione del gettito d'imposta comunale, con moltiplicatore al 100%, a partire dall'anno 2020.

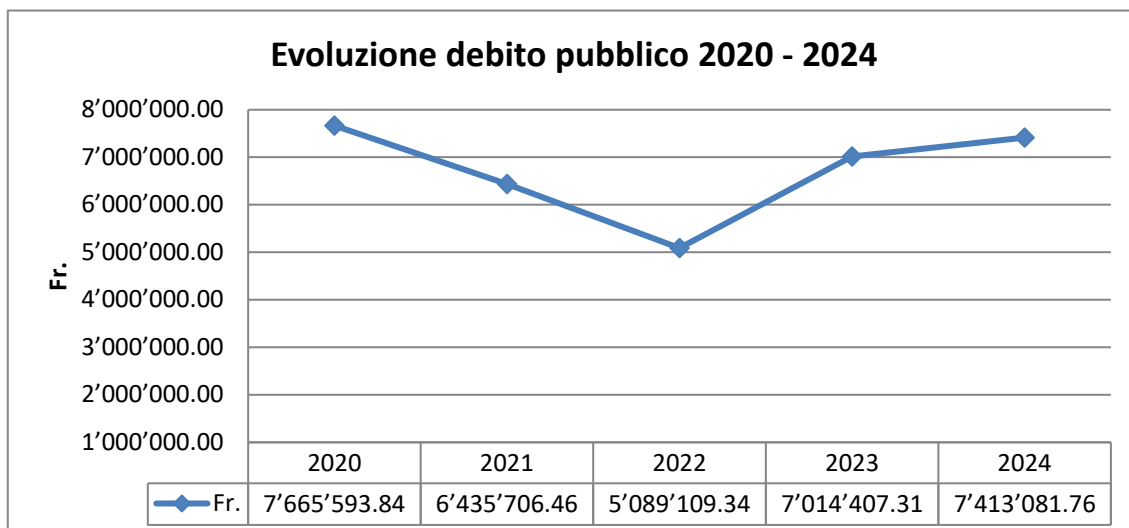


Relativamente al conto degli investimenti si segnala che l'onere netto ammonta a Fr. 1'410'053.80 contro i Fr. 4'031'270.-- del preventivo 2024.

Nell'esercizio in rassegna il conto degli investimenti ha fatto registrare uscite per complessivi Fr. 1'622'746.55 mentre le entrate si sono attestate in Fr. 212'692.75.

L'autofinanziamento del consuntivo 2024 si è situato in Fr. 819'373.05 mentre il risultato globale ha fatto registrare un risultato negativo di Fr. 590'680.75. Ciò si riflette negativamente sull'evoluzione del debito pubblico il quale, dopo la chiusura contabile in esame, registra una progressione e si attesta in Fr. 7'413'081.76, come si evince dal grafico riportato sulla pagina seguente.

Si rammenta che per gli anni 2020 e 2021 l'entità del debito pubblico corrisponde alla somma dei debiti pubblici del Comune e dell'ex Azienda comunale acqua potabile che, a seguito del suo scioglimento, avvenuto con l'introduzione del nuovo modello contabile armonizzato MCA2, è stata integrata all'interno dei conti comunali come servizio autofinanziato.



Si rammenta che a differenza del modello MCA1, non è più possibile verificare la “quadratura” del debito pubblico. In altri termini, il risultato globale non corrisponde più esattamente con la variazione del debito pubblico (lo può rimanere concettualmente).

Il motivo è dato dal fatto che nel calcolo dell'autofinanziamento, oltre agli ammortamenti, sono ora contemplate anche altre spese e/o ricavi non monetari, in particolare i versamenti/prelevamenti ai finanziamenti speciali (cti. 35 e 45).

Il debito pubblico pro capite al 31 dicembre 2023 ammonta a Fr. 2'590.-- e presenta una crescita di Fr. 130.-- rispetto all'anno precedente. Nonostante l'incremento questo valore rimane al di sotto della media cantonale che a fine 2023 era di Fr. 5'641.--.

L'avanzo d'esercizio del consuntivo in rassegna produce una progressione delle eccedenze di bilancio che dai precedenti Fr. 7'628'652.33 si attestano ora in Fr. 7'999'369.90.

Relativamente ai servizi autofinanziati si segnala con piacere che tutti e tre presentano chiusure positive. La loro situazione si presenta come segue:

| <u>Servizio</u>                   | <u>Risultato esercizio</u> | <u>Saldo fondo al 31.12</u> |
|-----------------------------------|----------------------------|-----------------------------|
| • approvvigionamento idrico       | Fr. 75'259.59              | Fr. 1'768'740.31            |
| • depurazione delle acque         | Fr. 23'046.81              | Fr. 80'105.28               |
| • raccolta e eliminazione rifiuti | Fr. 6'069.38               | Fr. 12'780.74               |

Complessivamente i fondi del capitale proprio ammontano a Fr. 1'861'626.33, mentre il capitale proprio totale al 31 dicembre 2024 è di Fr. 9'860'996.23.

Alla luce dei dati che precedono si può affermare che le finanze del Comune di Cugnasco-Gerra continuano a godere di buona salute. Nonostante ciò occorre però tenere in debita considerazione il fatto che il risultato d'esercizio conseguito nell'esercizio in esame è stato fortemente influenzato da eventi straordinari favorevoli.

Come da prassi, in conclusione di questa parte introduttiva, di seguito sono indicate le cifre, suddivise per fase d'incasso, inerenti alle elaborazioni dei contenziosi delle tasse comunali effettuate nel corso dell'anno in rassegna.

| Periodo d'elaborazione |             | Giugno            | Novembre          |
|------------------------|-------------|-------------------|-------------------|
| <b>1° Richiamo</b>     | Quantità    | 138               | 297               |
|                        | Importo Fr. | 62'767.64         | 70'984.15         |
| <b>Diffida</b>         | Quantità    | 92                | 35                |
|                        | Importo Fr. | 48'462.10         | 13'245.70         |
| <b>P.E.</b>            | Quantità    | 55                | 47                |
|                        | Importo Fr. | 37'576.15         | 16'839.55         |
| <b>TOTALE</b>          | Quantità    | <b>285</b>        | <b>379</b>        |
|                        | Importo Fr. | <b>148'805.89</b> | <b>101'069.40</b> |

## 2. Il riassunto del consuntivo

Nelle due pagine che seguono viene presentato il riassunto del consuntivo 2024 con le variazioni rispetto al preventivo.

|  | Consuntivo<br>2024  | Variazione                   | Preventivo<br>2024   |
|--|---------------------|------------------------------|----------------------|
| <b><u>CONTO ECONOMICO</u></b>          |                     |                              |                      |
| Spese operative                        | 11'803'062.85       | -309'640.15 -2.56%           | 12'112'703.00        |
| Ricavi operativi                       | 12'221'539.54       | 751'207.54 6.55%             | 11'470'332.00        |
| <b><i>Risultato operativo</i></b>      | <b>418'476.69</b>   | <b>1'060'847.69 -165.15%</b> | <b>-642'371.00</b>   |
| Spese finanziarie                      | 164'971.66          | 4'971.66 3.11%               | 160'000.00           |
| Ricavi finanziari                      | 117'212.54          | 28'212.54 31.70%             | 89'000.00            |
| <b><i>Risultato finanziario</i></b>    | <b>-47'759.12</b>   | <b>23'240.88 -32.73%</b>     | <b>-71'000.00</b>    |
| <b>RISULTATO ORDINARIO</b>             | <b>370'717.57</b>   | <b>1'084'088.57 -151.97%</b> | <b>-713'371.00</b>   |
| Spese straordinarie                    | 0.00                | 0.00 #DIV/0!                 | 0.00                 |
| Ricavi straordinari                    | 0.00                | 0.00 #DIV/0!                 | 0.00                 |
| <b><i>Risultato straordinario</i></b>  | <b>0.00</b>         | <b>0.00 #DIV/0!</b>          | <b>0.00</b>          |
| <b>RISULTATO D'ESERCIZIO</b>           | <b>370'717.57</b>   | <b>1'084'088.57 -151.97%</b> | <b>-713'371.00</b>   |
| <b><u>CONTO DEGLI INVESTIMENTI</u></b> |                     |                              |                      |
| Uscite per investimenti                | 1'622'746.55        | -3'056'463.45 -65.32%        | 4'679'210.00         |
| Entrate per investimenti               | 212'692.75          | -435'247.25 -67.17%          | 647'940.00           |
| <b>ONERE NETTO PER INVESTIMENTI</b>    | <b>1'410'053.80</b> | <b>-2'621'216.20 -65.02%</b> | <b>4'031'270.00</b>  |
| <b><u>CONTO DI FINANZIAMENTO</u></b>   |                     |                              |                      |
| Onere netto per investimenti           | 1'410'053.80        | -2'621'216.20 -65.02%        | 4'031'270.00         |
| Autofinanziamento                      | 819'373.05          | 1'125'416.05 -367.73%        | -306'043.00          |
| <b>RISULTATO GLOBALE</b>               | <b>-590'680.75</b>  | <b>3'746'632.25 -86.38%</b>  | <b>-4'337'313.00</b> |

### CALCOLO AUTOFINANZIAMENTO

#### **Risultato totale d'esercizio**

Ammortamenti in beni amministrativi (classe 33)

Versamenti in fondi e finanziamenti speciali (classe 35)

Prelievi da fondi e finanziamenti speciali (classe 45)

Ammortamenti contribuiti per investimenti (classe 366)

#### **AUTOFINANZIAMENTO**

|  | <b>Consuntivo<br/>2024</b> | <b>Variazione</b>            | <b>Preventivo<br/>2024</b> |
|--|----------------------------|------------------------------|----------------------------|
| <b>Risultato totale d'esercizio</b>                      | <b>370'717.57</b>          | <b>1'084'088.57 -151.97%</b> | <b>-713'371.00</b>         |
| Ammortamenti in beni amministrativi (classe 33)          | 517'803.00                 | -56'651.00 -9.86%            | 574'454.00                 |
| Versamenti in fondi e finanziamenti speciali (classe 35) | 252'677.78                 | 63'527.78 33.59%             | 189'150.00                 |
| Prelievi da fondi e finanziamenti speciali (classe 45)   | -340'308.30                | 35'791.70 -9.52%             | -376'100.00                |
| Ammortamenti contribuiti per investimenti (classe 366)   | 18'483.00                  | -1'341.00 -6.76%             | 19'824.00                  |
| <b>AUTOFINANZIAMENTO</b>                                 | <b>819'373.05</b>          | <b>1'125'416.05 -367.73%</b> | <b>-306'043.00</b>         |

### RISULTATO DEI SERVIZI AUTOFINANZIATI

Servizio approvvigionamento idrico

Servizio depurazione delle acque

Servizio eliminazione rifiuti

|                                    |           |                    |            |
|------------------------------------|-----------|--------------------|------------|
| Servizio approvvigionamento idrico | 75'259.59 | 55'109.59 273.50%  | 20'150.00  |
| Servizio depurazione delle acque   | 23'046.81 | 68'046.81 -151.22% | -45'000.00 |
| Servizio eliminazione rifiuti      | 6'069.38  | 27'669.38 -128.10% | -21'600.00 |



### 3. Le principali variazioni rispetto al preventivo 2024

Di seguito, suddivisi per dicastero, sono elencati gli scostamenti più importanti che si sono verificati rispetto al preventivo. I conti evidenziati in rosso saranno ripresi e commentati nel capitolo successivo.

| Cto.         | Descrizione                                | Spese                | Ricavi               | Risultato d'esercizio | Pag. MM |
|--------------|--|----------------------|----------------------|-----------------------|---------|
|              | <b>Preventivo 2024</b>                     | <b>13'389'153.00</b> | <b>12'675'782.00</b> | <b>-713'371.00</b>    |         |
| <u>0</u>     | <u>AMMINISTRAZIONE GENERALE</u>            |                      |                      |                       |         |
| 022.3010.000 | Stipendi personale amministrativo          | -42'342.55           |                      | -671'028.45           | 11      |
| 029.3120.000 | Energia elettrica                          | -16'429.70           |                      | -654'598.75           |         |
| <u>1</u>     | <u>ORDINE PUBBLICO E SICUREZZA, DIFESA</u> |                      |                      |                       |         |
| 111.3612.100 | Servizio di Polizia                        | -12'309.20           |                      | -642'289.55           |         |
| 150.3612.110 | Corpo pompieri Tenero-Contra               | -36'800.00           |                      | -605'489.55           |         |
| <u>2</u>     | <u>FORMAZIONE</u>                          |                      |                      |                       |         |
| 211.3020.000 | Stipendi docenti                           | -53'929.20           |                      | -551'560.35           | 11      |
| 211.3020.100 | Stipendi docenti supplenti                 | 20'356.15            |                      | -571'916.50           | 11      |
| 211.3160.015 | Locazione spazi                            | -39'000.00           |                      | -532'916.50           | 13      |
| 211.3612.126 | Rimborso stipendi docenti                  | 26'663.70            |                      | -559'580.20           |         |
| 211.4260.000 | Indennità malattia e infortuni             |                      | 16'136.85            | -543'443.35           |         |
| 211.4631.020 | Sussidio cantonale stipendi docenti        |                      | -18'898.00           | -562'341.35           |         |
| 212.3111.000 | Macchinari, apparecchi, attrezzi, veicoli  | 14'454.50            |                      | -576'795.85           |         |
| 212.3144.000 | Manutenzione stabili                       | 41'456.65            |                      | -618'252.50           | 13      |
| 212.4240.010 | Tasse di refezione                         |                      | -13'225.00           | -631'477.50           |         |
| 212.4260.000 | Indennità malattia e infortuni             |                      | -21'820.95           | -653'298.45           |         |
| 212.4260.010 | Indennità perdita di guadagno              |                      | 21'758.00            | -631'540.45           |         |
| 212.4612.130 | Rimborso da Città di Locarno               |                      | -23'472.55           | -655'013.00           | 29-30   |
| <u>3</u>     | <u>CULTURA,SPORT,TEMPO LIBERO,CHIESA</u>   |                      |                      |                       |         |
| 342.3143.000 | Manutenzione parchi, giardini e sentieri   | 12'884.95            |                      | -667'897.95           |         |
| 343.3143.010 | Manutenzione CSSI                          | -22'776.00           |                      | -645'121.95           |         |
| 343.4260.060 | Rimborso AS Riarena                        |                      | -16'920.30           | -662'042.25           |         |
| <u>4</u>     | <u>SANITÀ</u>                              |                      |                      |                       |         |
| 412.3632.130 | Contributi per anziani ospiti in istituti  | 187'121.29           |                      | -849'163.54           | 17      |
| 421.3632.140 | Contributi per i SACD                      | 32'248.65            |                      | -881'412.19           | 18      |
| 422.3614.100 | Servizio ambulanza                         | -29'615.50           |                      | -851'796.69           |         |
| <u>5</u>     | <u>SICUREZZA SOCIALE</u>                   |                      |                      |                       |         |
| 531.3631.050 | Assicurazioni sociali                      | 115'635.70           |                      | -967'432.39           | 17      |
| 579.3632.170 | Servizio sociale                           | -16'582.60           |                      | -950'849.79           |         |
| <u>6</u>     | <u>TRASPORTI E COMUNICAZIONI</u>           |                      |                      |                       |         |
| 615.3010.300 | Stipendi personale d'esercizio             | -33'744.75           |                      | -917'105.04           | 11      |
| 615.3010.900 | Stipendi personale ausiliario              | 49'297.85            |                      | -966'402.89           | 11      |
| 615.3141.020 | Servizio invernale                         | -19'525.90           |                      | -946'876.99           |         |
| 615.3141.030 | Manutenzione illuminazione pubblica        | 21'599.20            |                      | -968'476.19           |         |
| 615.3161.040 | Noleggio luminarie natalizie               | 11'032.70            |                      | -979'508.89           |         |
| 622.3631.110 | Comunità tariffale Ticino e Moesano        | -14'444.00           |                      | -965'064.89           | 17      |

| Cto.         | Descrizione                                | Spese                | Ricavi               | Risultato<br>d'esercizio | Pag.<br>MM |
|--------------|--|----------------------|----------------------|--------------------------|------------|
| 622.3631.120 | Trasporti pubblici                         | -15'188.00           |                      | -949'876.89              | 17         |
| 629.3130.179 | Acquisto carte giornalieri                 | -54'300.20           |                      | -895'576.69              | 12         |
| 629.3637.150 | Contr. abbonamenti trasporto pubblico      | 18'914.60            |                      | -914'491.29              |            |
| 629.4250.050 | Vendita carte giornaliere                  |                      | -56'757.00           | -971'248.29              | 12         |
| 629.4500.500 | Prelevamento dal fondo FER                 |                      | 18'914.60            | -952'333.69              | 27-28      |
| <u>7</u>     | <u>PROT. AMBIENTE E SIST. TERRITORIO</u>   |                      |                      |                          |            |
| 710.3131.000 | Spese di pianificazione e progettazione    | -20'000.00           |                      | -932'333.69              |            |
| 710.3143.020 | Manutenzione rete e impianti               | 46'493.65            |                      | -978'827.34              | 12-13      |
| 710.3511.100 | Fondo CP approvvigionamento idrico         | 55'109.59            |                      | -1'033'936.93            | 16         |
| 710.4240.120 | Tasse sul consumo                          |                      | -12'887.00           | -1'046'823.93            |            |
| 711.3143.020 | Manutenzione rete e impianti               | -20'000.00           |                      | -1'026'823.93            |            |
| 720.3511.200 | Fondo CP servizio canalizzazioni           | 23'046.81            |                      | -1'049'870.74            | 16         |
| 720.3612.140 | Consorzio depurazione acque                | -35'042.35           |                      | -1'014'828.39            |            |
| 720.4511.200 | Fondo CP servizio canalizzazioni           |                      | -45'000.00           | -1'059'828.39            | 28         |
| 730.4511.300 | Fondo CP servizio rifiuti                  |                      | -21'600.00           | -1'081'428.39            | 28         |
| 769.4500.500 | Prelevamento dal fondo FER                 |                      | 9'544.50             | -1'071'883.89            | 27-28      |
| <u>9</u>     | <u>FINANZE E IMPOSTE</u>                   |                      |                      |                          |            |
| 910.3181.000 | Perdite su imposte                         | 16'828.40            |                      | -1'088'712.29            |            |
| 910.4000.100 | Imposte reddito e sostanza PF (sopravv.)   |                      | 389'700.00           | -699'012.29              | 23         |
| 910.4000.200 | Imposte suppl. reddito e sostanza PF       |                      | 204'691.40           | -494'320.89              | 23         |
| 910.4002.000 | Imposte alla fonte                         |                      | 13'912.11            | -480'408.78              | 23         |
| 910.4009.000 | Imposte speciali reddito e sostanza        |                      | 194'298.90           | -286'109.88              | 24         |
| 910.4010.100 | Imposte utile e capitale PG (sopravv.)     |                      | -35'500.00           | -321'609.88              | 23         |
| 930.4622.700 | Contributo di livellamento                 |                      | -25'742.00           | -347'351.88              | 30         |
| 950.4601.000 | Quota parte imposta immobiliare PG         |                      | 20'639.40            | -326'712.48              | 29         |
| 961.4463.000 | Dividendo azioni SES SA                    |                      | 10'488.00            | -316'224.48              |            |
| cti. div.    | Ammortamenti BA e contr. investimenti      | -57'992.00           |                      | -258'232.48              | 14         |
| cti. div.    | Gettito imposta comun. 2024 (MP: 88%)      |                      | 184'636.00           | -73'596.48               | 20-22      |
| cti. div.    | Altre variazioni su uscite (saldo compl.)  | -514'782.78          |                      | 441'186.30               | 19         |
| cti. div.    | Altre variazioni su entrate (saldo compl.) |                      | -70'468.73           | 370'717.57               |            |
|              | <b>Consuntivo 2024</b>                     | <b>13'027'492.66</b> | <b>13'398'210.23</b> | <b>370'717.57</b>        |            |

#### 4. Il consuntivo

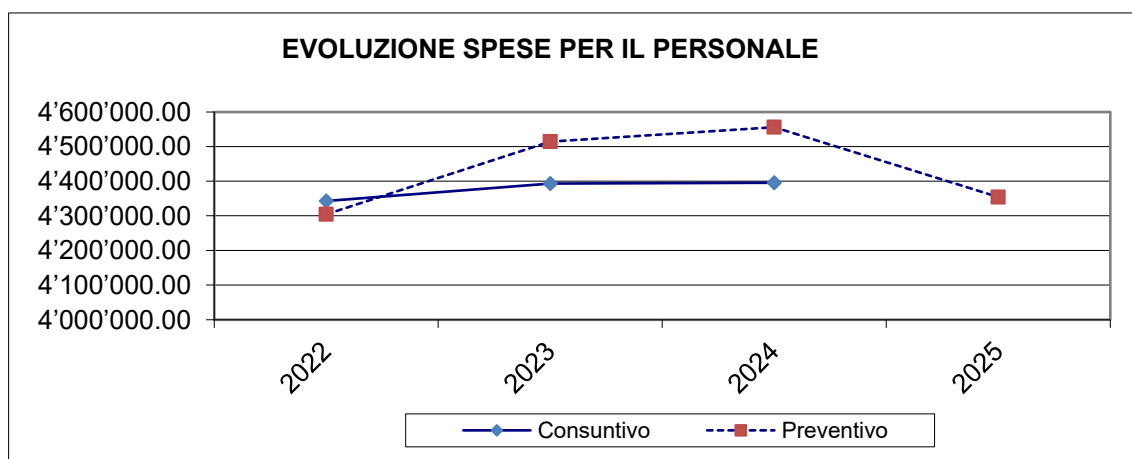
### IL CONTO ECONOMICO

#### S P E S E

(da pag. 9 a 13 del consuntivo)

#### 30 - Spese per il personale

| consuntivo 2024 | preventivo 2024 | consuntivo 2023 |
|-----------------|-----------------|-----------------|
| 4'395'676.95    | 4'555'810.00    | 4'393'156.20    |



La spesa complessiva per il personale si è attestata in Fr. 4'395'676.95 e fa registrare un minor esborso di Fr. 160'133.05 rispetto al credito inserito a preventivo.

Gli stipendi e le indennità al personale amministrativo, al personale d'esercizio e ai docenti sono stati calcolati in sede di preventivo tenendo in considerazione l'eventuale versamento di gratifiche per anzianità di servizio e la concessione degli aumenti annuali a coloro che ne avevano diritto.

Inoltre era stato stimato un adeguamento dei salari al rincaro nell'ordine dell'1.5% sulla base degli elementi noti al momento dell'allestimento del preventivo. Il Consiglio di Stato, quale misura di risparmio adottata nell'ambito del preventivo 2024 del Cantone, ha deciso di non concedere alcun carovita e di compensare solo parzialmente questo provvedimento mediante il pagamento di un'indennità completa di Fr. 400.-- in proporzione al grado di occupazione, ritenuta un'indennità minima di Fr. 200.-- e in proporzione al periodo di diritto allo stipendio, oltre alla concessione di due giorni di congedo pagato.

L'impatto del mancato riconoscimento dell'adeguamento al rincaro ha comportato minori oneri quantificati in circa Fr. 47'000.--.

### **3010 Stipendi per il personale amministrativo e d'esercizio**

La somma degli stipendi versati al personale amministrativo e d'esercizio è stata di Fr. 1'820'614.05 a fronte di un importo stanziato a preventivo di Fr. 1'894'800.--. La minore uscita corrisponde a Fr. 74'185.95.

All'interno di questo gruppo di conti si segnalano i seguenti scostamenti.

#### 022.3010.000 Stipendi personale amministrativo

Questo conto presenta un risparmio di Fr. 42'342.55 rispetto a quanto preventivato che è conseguente agli avvicendamenti che hanno interessato l'amministrazione comunale durante il 2024 e alle riorganizzazioni attuate che hanno permesso di ridurre nella misura di 0.6 le unità lavorative presso la Cancelleria comunale.

#### 615.3010.300 Stipendi personale d'esercizio

#### 615.3010.900 Stipendi personale ausiliario

Il conto 615.3010.300 Stipendi personale d'esercizio presenta una minore uscita di Fr. 33'744.75. D'altro canto nel conto no. 615.3010.900 Stipendi personale ausiliario si registra un maggior esborso di Fr. 49'297.85.

Queste variazioni sono da ricondurre agli avvicendamenti che hanno interessato la squadra degli operai comunali e ai vari accorgimenti messi in atto a livello organizzativo.

### **3020 Stipendi dei docenti**

La massa salariale concernente i docenti della scuola dell'infanzia e della scuola elementare ha raggiunto i Fr. 1'683'845.75. A preventivo l'uscita era stata stimata in Fr. 1'708'750.--. La minor spesa è pari a Fr. 24'904.25.

#### 211.3020.000 Stipendi docenti

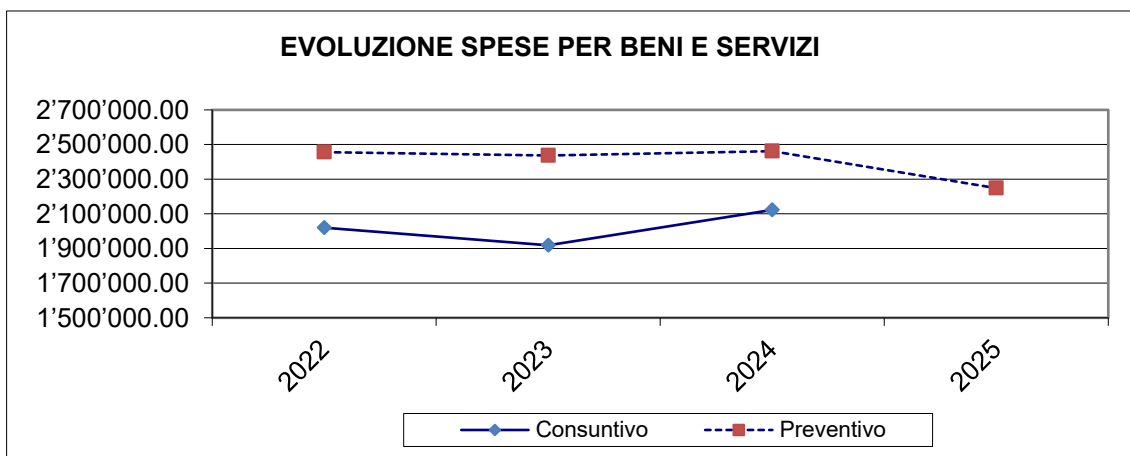
Gli stipendi dei docenti della scuola dell'infanzia hanno fatto registrare minori uscite di Fr. 53'929.20. Il motivo è da ricercare nella diminuzione del numero degli allievi della scuola dell'infanzia che hanno portato, a partire dallo scorso settembre, alla soppressione della quarta sezione ospitata presso il prefabbricato ubicato alle Gerre di Sotto.

#### 211.3020.100 Stipendi docenti supplenti

Il credito di Fr. 16'500.-- inserito a preventivo non è stato sufficiente per far fronte alle varie assenze per malattia e maternità che hanno interessato il corpo docenti della scuola dell'infanzia nel corso dell'anno in esame e che hanno prodotto un onere complessivo per supplenze di Fr. 36'856.15, con un maggior costo di Fr. 20'356.15.

**31 - Spese per beni e servizi e altre spese d'esercizio**

| consuntivo 2024 | preventivo 2024 | consuntivo 2023 |
|-----------------|-----------------|-----------------|
| 2'122'838.42    | 2'461'765.00    | 1'918'883.22    |



Le spese per beni e servizi e altre spese d'esercizio si situano in Fr. 2'122'838.42. Il minor onere rispetto al preventivo si situa in Fr. 338'926.58.

**3130 Servizi di terzi**

I servizi di terzi hanno fatto registrare uscite per complessivi Fr. 358'293.22 a fronte di un importo preventivato di Fr. 483'770.-- con un minor esborso di Fr. 125'476.78.

**629.3130.179 Acquisto carte giornaliere**

Con l'introduzione della nuova "Carta giornaliera risparmio Comune", avvenuta il 1. gennaio 2024, si è constatata una sensibile diminuzione della vendita di questo prodotto presso il nostro Comune. Prodotto che può essere acquistato presso qualsiasi Comune o Città che ha aderito al servizio.

L'importo di Fr. 85'000.-- esposto a preventivo era stato stimato in base alla media di carte vendute a partire dall'anno 2016 (esclusi gli anni pandemici 2020 e 2021). A consuntivo le uscite si sono attestate in Fr. 30'699.80 facendo registrare minori oneri nell'ordine di Fr. 54'300.20.

Conseguentemente anche le entrate del conto no. 629.4250.050 Vendita carte giornaliere subiscono una marcata diminuzione degli incassi di Fr. 56'757.--.

**3143 Manutenzione altre opere del genio civile**

La manutenzione di altre opere del genio civile ha comportato un totale di spese pari a Fr. 310'743.75. Il preventivo stimava le uscite in Fr. 293'000.--. Ne consegue un maggior onere di Fr. 17'743.75.

**710.3143.020 Manutenzione rete e impianti**

Le spese per la manutenzione della rete e degli impianti del servizio approvvigionamento idrico registrano una maggiore uscita di Fr. 46'493.65 rispetto ai Fr. 70'000.-- preventivati. Oltre ai consueti interventi di manutenzione nel corso dell'anno in esame sono state messe a carico di questo conto le spese assunte dal Comune a seguito dell'inquinamento idrico verificatosi nel settembre del 2016 che aveva provocato la non potabilità dell'acqua.

Le spese in questione ammontano a Fr. 74'603.65 e riguardano in particolare la fornitura di acqua potabile con cisterna alla popolazione, le analisi di laboratorio, le prestazioni dei servizi cantonali, la sorveglianza dei bacini dell'acquedotto durante l'evento, l'intervento dei pompieri e i lavori di manutenzione.

La causa dell'inquinamento era stata accertata nella presenza di un generatore funzionante a benzina e di una tanica di benzina e di nafta presenti nei pressi della camera di raccolta e di rottura no. 6 sui Monti di Ditto, dove erano in corso i lavori di risanamento del manufatto, dai quali vi è stata una fuoriuscita di benzina sul terreno che, per aspirazione, è entrata nella camera e nelle condotte di uscita a pelo libero.

In seguito si è potuto appurare la presenza di un tubo del troppo pieno non ermetico esattamente nel punto sottostante il generatore. Aspetto quest'ultimo che è stato determinante nell'ambito del procedimento penale aperto nei confronti degli imputati. In effetti la presenza del tubo non ermetico ha comportato l'interruzione del nesso causale tra la fuoriuscita di benzina e l'avvenuto inquinamento dell'acqua, ciò che ha convinto il Ministero pubblico a decretare l'abbandono del procedimento penale per negligenza con decisione del 27 novembre 2020.

Successivamente il Municipio ha valutato la possibilità di aprire un procedimento per rilevare eventuali responsabilità in ambito civile ma, su consiglio del proprio legale, con risoluzione del 2 dicembre 2024, ha deciso di rinunciare in quanto le possibilità di esito positivo sono state considerate molto esigue.

Si è quindi provveduto a scaricare dall'attivo del bilancio le spese a suo tempo sostenute le quali sono state messe a carico del conto economico, nel conto che qui ci occupa, con conseguente superamento del credito stanziato a preventivo.

### **3144 Manutenzione edifici**

Le uscite di questo gruppo di conti sono state pari a Fr. 303'861.55 contro un credito inserito a preventivo di Fr. 257'000.--. Il maggior onere è di Fr. 46'861.55.

#### 212.3144.000 Manutenzione stabili

Le manutenzioni effettuate nel corso del 2024 all'edificio della scuola elementare hanno comportato un totale di uscite di Fr. 128'456.65. Rispetto al preventivo si verifica un maggior esborso di Fr. 41'456.65. Oltre ai consueti e regolari interventi atti a garantire la buona conservazione della struttura si segnalano:

- la fornitura e la posa di un nuovo gioco nel giardino Fr. 27'487.55
- la sostituzione di 17 lamelle a pacco VR 90 Fr. 17'960.50
- l'esecuzione di opere da pittore interne ed esterne Fr. 12'969.95
- la fornitura e la posa di una nuova cucina in vetroceramica Fr. 7'718.35

### **3160 Locazioni e affitti di immobili**

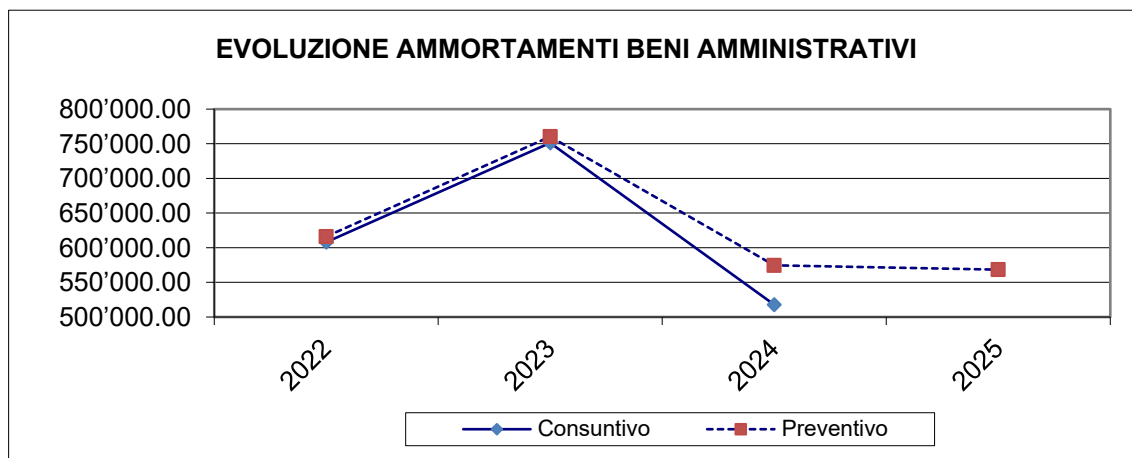
L'onere per locazioni e affitti è ammontato a Fr. 47'453.75 con un risparmio di Fr. 38'946.25 rispetto ai preventivati Fr. 86'400.--.

#### 211.3160.015 Locazione spazi

Come si è avuto modo di scrivere in precedenza, la diminuzione del numero degli allievi della scuola dell'infanzia ha comportato la soppressione della quarta sezione ospitata presso lo stabile prefabbricato ubicato alle Gerre di Sotto a partire dallo scorso settembre con conseguenti minori uscite nell'ordine di Fr. 39'000.--.

### 33 - Ammortamenti beni amministrativi

| consuntivo 2024 | preventivo 2024 | consuntivo 2023 |
|-----------------|-----------------|-----------------|
| 517'803.00      | 574'454.00      | 751'458.40      |



Il totale degli ammortamenti pianificati ammonta a Fr. 536'286.-- ed è composto come segue:

- ammortamenti pianificati investimenti materiali (cto. 3300) Fr. 517'401.00
- ammortamenti pianificati di investimenti immateriali (cto. 3320) Fr. 402.00
- ammortamenti pianificati su contributi per investimenti (cto. 3660) Fr. 18'483.00

Rispetto all'importo inserito a preventivo, pari a Fr. 594'278.--, il minor onere per ammortamenti è di Fr. 57'992.--. Il motivo è da ricercare nelle differenti tempistiche di realizzazione di alcuni investimenti.

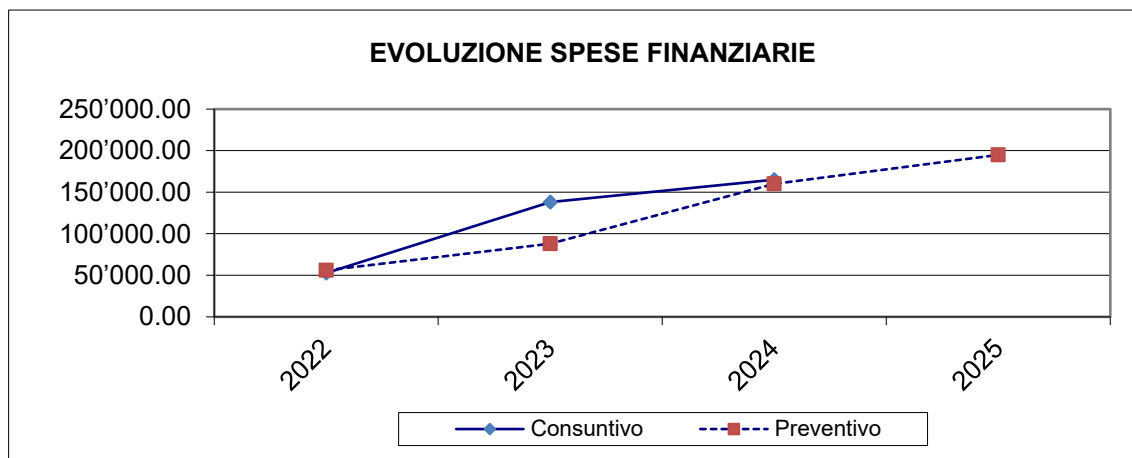
Il totale degli ammortamenti amministrativi addebitato internamente ai vari servizi è di Fr. 500'342.-- così suddiviso:

- 212 Scuola elementare Fr. 214'160.--
- 710 Approvvigionamento idrico Fr. 270'555.--
- 720 Eliminazione acque di scarico Fr. 15'627.--

Infine si rammenta che il dettaglio degli ammortamenti può essere desunto dalla tabella dei cespiti dei beni amministrativi allegata al consuntivo.

### 34 - Spese finanziarie

| consuntivo 2024 | preventivo 2024 | consuntivo 2023 |
|-----------------|-----------------|-----------------|
| 164'971.66      | 160'000.00      | 138'074.70      |



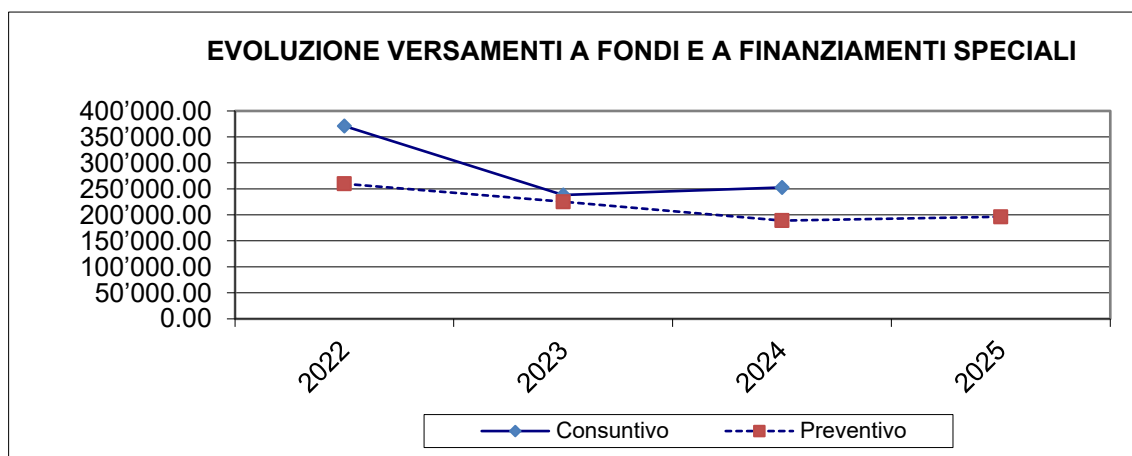
Sull'arco dei dodici mesi il debito medio è stato pari a Fr. 14'000'000.--. Il tasso medio si è attestato all'1.103% contro l'1.1% applicato in sede di preventivo.

Al netto degli investimenti effettuati sul mercato monetario, il tasso medio si è ridotto allo 0.928%.

La situazione degli impegni a breve e lungo termine può essere desunta dalla tabella allegata al consuntivo.

### 35 - Versamenti a fondi e a finanziamenti speciali

| consuntivo 2024 | preventivo 2024 | consuntivo 2023 |
|-----------------|-----------------|-----------------|
| 252'677.78      | 189'150.00      | 238'431.26      |





I versamenti a fondi e a finanziamenti speciali si sono attestati in Fr. 252'677.78 contro i Fr. 189'150.-- preventivati.

I versamenti a fondi speciali del capitale di terzi (cti. 3500) corrispondono a Fr. 148'302.-- mentre i versamenti a fondi del capitale proprio (cti. 3511) ammontano a Fr. 104'375.78.

#### 710.3511.100 Versamento al fondo CP approvvigionamento idrico

In questa voce contabile viene registrato l'avanzo d'esercizio del servizio in contropartita del relativo fondo di capitale proprio iscritto nel bilancio del Comune. Il consuntivo 2024 ha fatto registrare un avanzo del servizio di Fr. 75'259.59, in aumento di Fr. 55'109.59 rispetto ai Fr. 20'150.-- preventivati. Il miglioramento è da ricercare prevalentemente in minori addebiti interni per la rete della Val Pesta, per interessi passivi e ammortamenti amministrativi.

Con la chiusura del consuntivo 2024 il saldo del fondo del capitale proprio del servizio approvvigionamento idrico (cto. 2910.100) aumenta a Fr. 1'768'740.31.

#### 720.3511.200 Versamento al fondo CP servizio canalizzazioni

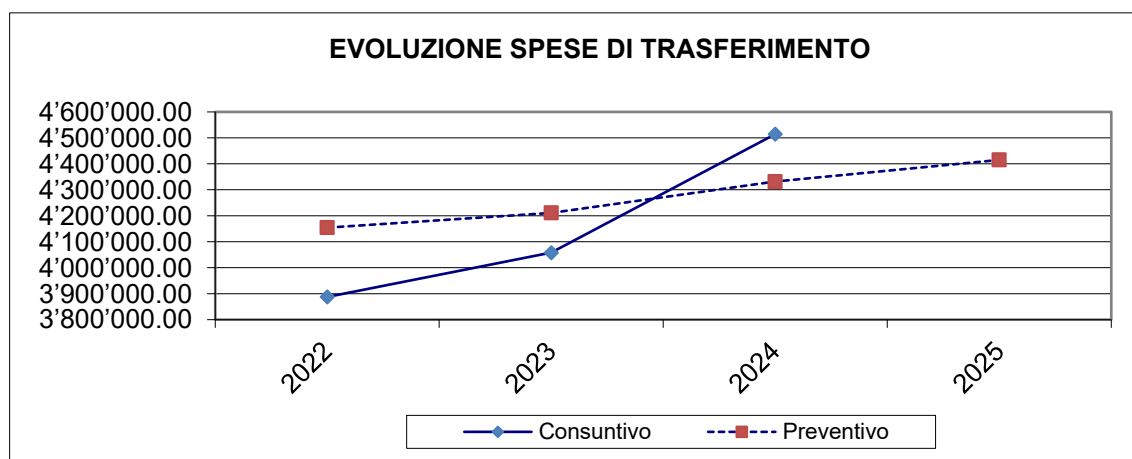
Anche il servizio canalizzazioni ha chiuso l'esercizio in esame con un risultato positivo. L'utile registrato è pari a Fr. 23'046.81 contro una perdita stimata in sede di preventivo di Fr. 45'000.--. Il miglioramento di Fr. 68'046.81 è da ricondurre in maniera precipua ai seguenti fattori:

- nessuna uscita di pianificazione e progettazione, ciò che ha comportato un risparmio di Fr. 10'000.--;
- la partecipazione richiesta dal Consorzio depurazione acque del Verbano (CDV) è risultata inferiore di Fr. 35'042.35;
- minori addebiti interni per ammortamenti amministrativi per Fr. 15'273.--;
- accrediti interni per interessi su contributi di costruzione delle canalizzazioni comunali per Fr. 19'200.55.

Con la chiusura del consuntivo 2024 il saldo del fondo del capitale proprio del servizio canalizzazioni raggiunge i Fr. 80'105.28.

### 36 - Spese di trasferimento

| consuntivo 2024 | preventivo 2024 | consuntivo 2023 |
|-----------------|-----------------|-----------------|
| 4'514'066.70    | 4'331'524.00    | 4'058'031.31    |



Nel consuntivo in rassegna sono state contabilizzate spese di trasferimento per complessivi Fr. 4'514'066.70. Rispetto al preventivo, nel quale erano state quantificate in Fr. 4'331'524.--, si è in presenza di un maggior onere nell'ordine di Fr. 182'542.70.

### **3631 Contributi al Cantone**

Nel corso dell'anno 2024 l'ammontare dei contributi pagati al Cantone si è situato in Fr. 1'226'766.42. A preventivo erano stati inseriti Fr. 1'153'400.--. Le maggiori uscite si attestano in Fr. 73'366.42.

#### 531.3631.050 Assicurazioni sociali

La partecipazione comunale alle assicurazioni sociali è stabilita all'8.5% del gettito cantonale dell'anno 2022. L'accertamento definitivo del gettito in questione avverrà, a cura della Sezione degli enti locali, solamente nel corso della prossima estate.

Nel consuntivo in esame sono stati contabilizzati quattro acconti, per complessivi Fr. 723'000.--, oltre al conguaglio dell'anno 2023 di Fr. 56'635.70, che porta il totale a complessivi Fr. 779'635.70.

Rispetto al credito preventivato in Fr. 664'000.-- si verifica un sorpasso nell'ordine di Fr. 115'635.70.

#### 622.3631.110 Comunità tariffale Ticino e Moesano

Lo scorso 28 gennaio la Sezione della mobilità ha definito in Fr. 15'556.-- la quota di competenza a carico del Comune di Cugnasco, per l'anno 2024, per le facilitazioni tariffali.

Il preventivo considerava una spesa di Fr. 30'000.--. La minore uscita corrisponde a Fr. 14'444.--.

#### 622.3631.120 Trasporti pubblici

Anche nel 2024 il contributo richiesto al Comune per i trasporti pubblici presenta una diminuzione. A preventivo, in base ai dati ottenuti dai responsabili cantonali, la spesa era stata quantificata in Fr. 180'000.--.

Il contributo 2024 a carico di Cugnasco-Gerra, definito in base ad una chiave di riparto che considera la popolazione residente, l'indice di forza finanziaria ed il grado dell'offerta del trasporto pubblico, ammonta a Fr. 164'812.--. Il minor onere rispetto al preventivo è di Fr. 15'188.--.

### **3632 Contributi a Comuni e altri enti locali**

I contributi a Comuni e altri enti locali ammontano a Fr. 1'676'704.93, con un superamento del credito inserito a preventivo di Fr. 206'324.93.

#### 412.3632.130 Contributi per anziani ospiti in istituti

I contributi per anziani ospiti in istituti sono stati valutati in sede di preventivo in Fr. 898'400.--. Non disponendo di alcuna informazione da parte dell'Ufficio degli anziani e delle cure a domicilio, la stima dei costi era stata effettuata utilizzando i parametri provvisori validi per il 2023. La probabilità che si verificasse uno scostamento anche importante in sede di consuntivo non era quindi da sottovalutare. E in effetti questa eventualità si è materializzata. Il consuntivo dell'anno in rassegna registra uscite di Fr. 1'085'521.29 dopo aver contabilizzato acconti per complessivi Fr. 1'019'360.69 e il conguaglio 2023 di Fr. 66'160.60. La maggiore uscita ammonta a Fr. 187'121.29.

### 421.3632.140 Contributi per i SACD

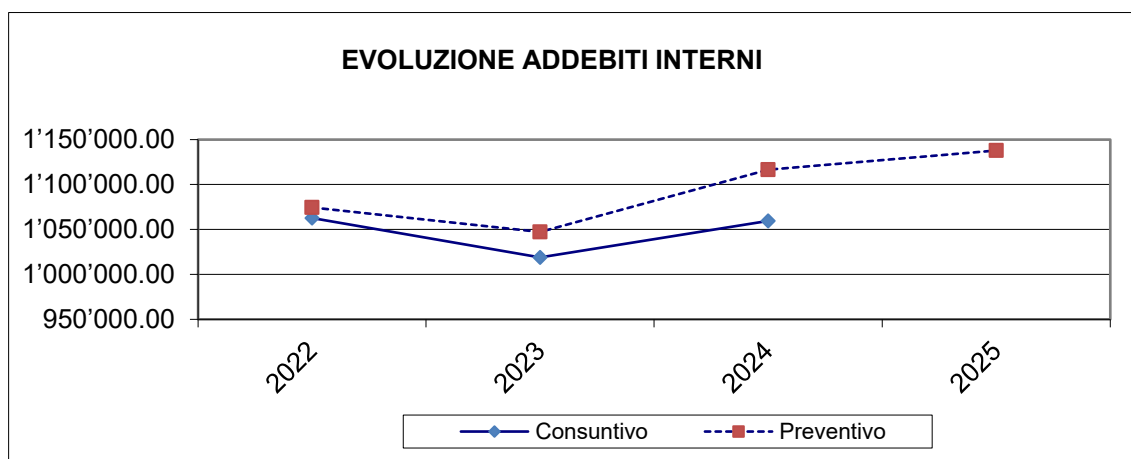
Analogamente ai contributi per anziani ospiti in istituti anche quelli a favore dei servizi di assistenza e cura a domicilio (SACD) presentano il superamento del credito di Fr. 228'800.-- inserito a preventivo.

La spesa per i SACD si attesta in Fr. 261'048.65 dopo aver contabilizzato acconti per Fr. 242'005.31 e il conguaglio 2023 di Fr. 19'043.34. La maggiore uscita corrisponde a Fr. 32'248.65.

La partecipazione comunale è definita applicando le aliquote per i SACD di interesse pubblico e i SACD privati e gli infermieri indipendenti al gettito cantonale di riferimento.

### 39 - Addebiti interni

| consuntivo 2024 | preventivo 2024 | consuntivo 2023 |
|-----------------|-----------------|-----------------|
| 1'059'458.15    | 1'116'450.00    | 1'018'882.50    |



La suddivisione del conto di gestione corrente secondo la classificazione istituzionale (dicasteri, servizi, centri costi ecc.) rende necessario procedere al conteggio (addebito e accredito) delle prestazioni fra singoli servizi amministrativi.

In questo gruppo di conti sono quindi contemplati gli addebiti per le prestazioni eseguite da altri servizi amministrativi.

Nell'anno in esame gli addebiti interni ammontano complessivamente a Fr. 1'059'458.15 e sono composti nel seguente modo:

- costi d'esercizio e amministrativi Fr. 441'474.90
- interessi calcolatori e spese finanziarie Fr. 117'641.25
- ammortamenti pianificati e non pianificati Fr. 500'342.00

In un periodo contabile gli addebiti ai conti del gruppo no. 39 devono corrispondere agli accrediti ai conti del gruppo no. 49.

Prima di dedicarci alle voci che compongono i ricavi si evidenzia come il consuntivo in esame sia caratterizzato anche da tutta una serie di minori uscite, sparpagliate nei vari centri di costo, il cui scostamento rispetto al preventivo non supera i Fr. 10'000.-- e che pertanto non sono né riportate distintamente nella tabella delle principali variazioni né commentate, ma che sommate raggiungono la considerevole cifra di Fr. 514'782.78.

Tra queste troviamo ad esempio:

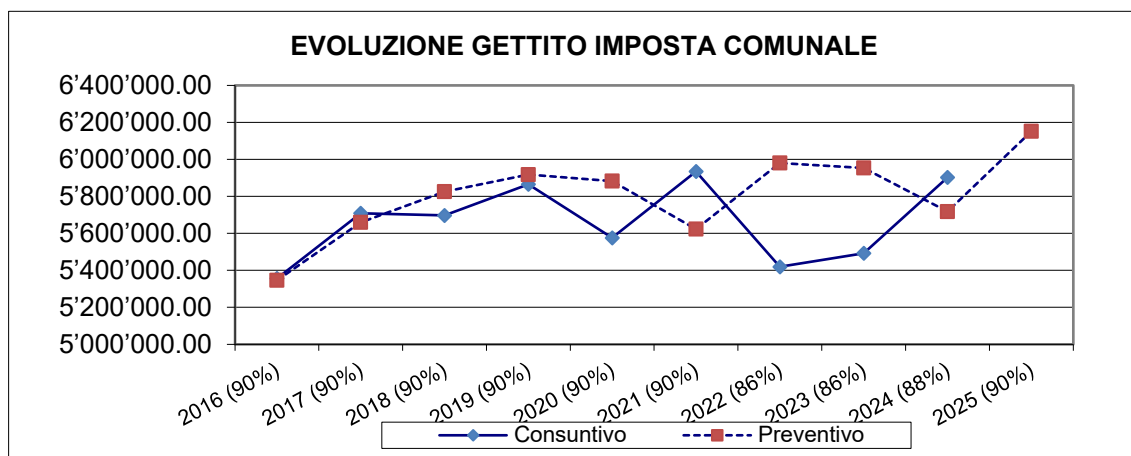
|   |     |             |
|---|-----|-------------|
| • 012.3000.010 Indennità di presenza municipali e commissioni | Fr. | - 6'086.70  |
| • 022.3100.000 Materiale d'ufficio                            | Fr. | - 7'732.05  |
| • 022.3102.000 Stampati e pubblicazioni                       | Fr. | - 6'064.70  |
| • 022.3130.010 Spese per affrancazioni                        | Fr. | - 5'072.90  |
| • 022.3158.000 Manutenzione programmi informatici             | Fr. | - 8'023.80  |
| • 029.3010.230 Stipendi personale di pulizia                  | Fr. | - 8'075.90  |
| • 029.3110.000 Acquisto mobilio                               | Fr. | - 6'491.80  |
| • 111.3151.010 Manutenzione impianti di videosorveglianza     | Fr. | - 8'801.70  |
| • 140.3010.100 Mercedi curatori                               | Fr. | - 7'077.70  |
| • 140.3130.075 Mercedi curatori (professionisti)              | Fr. | - 6'295.00  |
| • 211.3104.000 Materiale scolastico                           | Fr. | - 7'046.00  |
| • 211.3105.000 Derrate alimentari                             | Fr. | - 7'205.30  |
| • 211.3120.000 Energia elettrica                              | Fr. | - 5'604.05  |
| • 211.3120.020 Combustibile riscaldamento                     | Fr. | - 8'629.45  |
| • 212.3010.220 Stipendi personale di cucina                   | Fr. | - 8'983.70  |
| • 212.3113.000 Acquisto apparecchiature informatiche          | Fr. | - 9'819.65  |
| • 212.3105.000 Derrate alimentari                             | Fr. | - 7'242.85  |
| • 212.3120.020 Combustibile riscaldamento                     | Fr. | - 6'450.80  |
| • 212.3130.090 Attività di studio, culturali e ricreative     | Fr. | - 9'704.75  |
| • 212.3144.010 Prestazioni di terzi per pulizia               | Fr. | - 5'866.15  |
| • 572.3631.070 Assistenza sociale                             | Fr. | - 9'363.28  |
| • 615.3101.020 Materiale per servizio invernale               | Fr. | - 9'144.70  |
| • 615.3141.000 Manutenzione strade                            | Fr. | - 9'608.40  |
| • 615.3141.010 Segnaletica orizzontale                        | Fr. | - 10'000.00 |
| • 711.3131.000 Spese di pianificazione e progettazione        | Fr. | - 10'000.00 |
| • 720.3131.000 Spese di pianificazione e progettazione        | Fr. | - 10'000.00 |
| • 730.3612.145 Consorzio raccolta rifiuti                     | Fr. | - 7'067.25  |

## ENTRATE CORRENTI

(da pag. 14 a 17 del consuntivo)

### 40 - Ricavi fiscali

| consuntivo 2024 | preventivo 2024 | consuntivo 2023 |
|-----------------|-----------------|-----------------|
| 7'203'660.36    | 532'000.00      | 6'655'070.78    |



### **Gettito comunale d'imposta 2024**

Le stime più recenti di crescita per il Ticino sono quelle formulate da BAK Basel lo scorso mese di gennaio. Per il nostro Cantone l'istituto di ricerca economica con sede a Basilea ha stimato una crescita del prodotto interno lordo dello 0.5% nel 2024.

Nella valutazione del gettito d'imposta comunale dell'anno in esame sono stati attentamente esaminati e presi in considerazione i dati più recenti riguardanti l'evoluzione dei gettiti a partire dall'anno 2022.

È stato considerato il primo effetto della riforma fiscale delle persone fisiche, approvata in votazione popolare il 9 giugno 2024, che ha portato al taglio lineare dell'1.667% delle aliquote d'imposta sul reddito con conseguenze negative nell'ordine di Fr. 58'700.--.

La valutazione contempla pure l'effetto negativo, nell'ordine di Fr. 20'700.--, derivante dall'aumento della deduzione forfettaria per le spese professionali che è stata portata da Fr. 2'500.-- a Fr. 3'000.--.

Infine una riduzione del gettito fiscale di Fr. 80'000.-- è stata considerata a seguito della partenza di alcuni buoni contribuenti.

Il gettito contabilizzato nel consuntivo 2024 del Comune di Cugnasco-Gerra, con moltiplicatore all'88%, si compone nel seguente modo:

|                              |            |                     |                |
|------------------------------|------------|---------------------|----------------|
| Imposta persone fisiche      | Fr.        | 5'160'232.00        | 87.43%         |
| Imposta persone giuridiche   | Fr.        | 215'336.00          | 3.65%          |
| Imposta immobiliare comunale | Fr.        | 432'000.00          | 7.32%          |
| Imposta personale            | Fr.        | 94'700.00           | 1.60%          |
| <b>TOTALE</b>                | <b>Fr.</b> | <b>5'902'268.00</b> | <b>100.00%</b> |

I dati utilizzati per la determinazione del gettito fiscale sono quelli forniti dal Centro Sistemi Informativi (CSI) di Bellinzona, che cura l'emissione e l'incasso dell'imposta comunale, aggiornati al 1° gennaio 2025.

Rispetto al gettito d'imposta comunale valutato al momento dell'allestimento del preventivo 2024, nel mese di settembre 2023, in sede di consuntivo si presenta, con un moltiplicatore all'88%, una progressione di Fr. 184'636.-- (3.23%) come si può evincere dal confronto riportato di seguito.

|                                 | <b>Consuntivo 2024</b> | <b>Preventivo 2024</b> | <b>Variazione</b> | <b>%</b>     |
|---------------------------------|------------------------|------------------------|-------------------|--------------|
|                                 | <b>Fr.</b>             | <b>Fr.</b>             | <b>Fr.</b>        |              |
| Imposta P.F.                    | 5'160'232.00           | 4'981'592.00           | 178'640.00        | 3.59%        |
| Imposta P.G.                    | 215'336.00             | 216'040.00             | -704.00           | -0.33%       |
| Imposta immobiliare             | 432'000.00             | 425'000.00             | 7'000.00          | 1.65%        |
| Imposta personale               | 94'700.00              | 95'000.00              | -300.00           | -0.32%       |
| <b>Gettito imposta comunale</b> | <b>5'902'268.00</b>    | <b>5'717'632.00</b>    | <b>184'636.00</b> | <b>3.23%</b> |

L'evoluzione positiva del gettito d'imposta comunale è da imputare prevalentemente alla crescita delle risorse fiscali delle persone fisiche che, rispetto alla stima di preventivo, fanno registrare un incremento di Fr. 178'640.--.

Nella pagina successiva è riportata la tabella che indica come si è giunti alla definizione del gettito d'imposta dell'anno in esame. Come si può notare, la base di partenza è costituita dal gettito d'imposta dell'anno 2023 che è stato riveduto sulla scorta dei dati forniti dal CSI il 1. gennaio 2025.

## CALCOLO GETTITO IMPOSTA COMUNALE (CONSUNTIVO 2024)

|  | Reddito e sostanza<br>Fr. | Utile e capitale<br>Fr. | Immobiliare<br>Fr. | Personale<br>Fr. | Totale<br>Fr.       |
|--|---------------------------|-------------------------|--------------------|------------------|---------------------|
| <b>Gettito imposta 2023 al 100%</b><br>(dati CSI 01.01.2025)   | <b>5'993'300.00</b>       | <b>243'500.00</b>       | <b>429'000.00</b>  | <b>94'200.00</b> | <b>6'760'000.00</b> |
|  | ↓                         | ↓                       | ↓                  | ↓                | ↓                   |
| stima progressione congiunturale (+0.50%)  | 30'000.00                 | 1'200.00                |                    |                  |                     |
| nuove stime immobiliari  |                           |                         | 3'000.00           |                  |                     |
| aumento numero contribuenti  |                           |                         |                    | 500.00           |                     |
| aumento deduzione spese professionali  | -20'700.00                |                         |                    |                  |                     |
| riduzione aliquote imposta sul reddito   | -58'700.00                |                         |                    |                  |                     |
| riduzione gettito contribuenti "facoltosi"   | -80'000.00                |                         |                    |                  |                     |
| <div style="border: 1px solid black; padding: 5px; margin-top: 10px;"> <p>+ stima PIL TI: +0.5% (BAK Basilea - 01/2025)<br/>           + nuove stime e aumento numero contribuenti<br/>           - incertezze legate alla situazione geopolitica<br/>           - riforma fiscale PF</p> </div> |                           |                         |                    |                  |                     |
|  | ↓                         | ↓                       | ↓                  | ↓                | ↓                   |
| <b>Gettito imposta 2024 al 100%</b>  | <b>5'863'900.00</b>       | <b>244'700.00</b>       | <b>432'000.00</b>  | <b>94'700.00</b> | <b>6'635'300.00</b> |

| Ripartizione gettito: | Cugnasco-Gerra      |                     |
|-----------------------|---------------------|---------------------|
|                       | 100%                | 88%                 |
| Persone Fisiche       | 5'863'900.00        | 5'160'232.00        |
| Persone Giuridiche    | 244'700.00          | 215'336.00          |
| Imposta immobiliare   | 432'000.00          | 432'000.00          |
| Imposta personale     | 94'700.00           | 94'700.00           |
| <b>Totale</b>         | <b>6'635'300.00</b> | <b>5'902'268.00</b> |

Rimanendo in tema d'imposte comunali si dedica un breve commento ai seguenti conti.

910.4000.100 Imposte sul reddito e la sostanza PF (sopravvenienze)

910.4010.100 Imposte su utile e capitale PG (sopravvenienze)

Come si è avuto modo di scrivere nella parte introduttiva del presente messaggio municipale, nel rendiconto in esame sono presenti sopravvenienze d'imposta per complessivi Fr. 654'200.--, così suddivise:

|  |     |   |            |
|--|-----|---|------------|
| • persone fisiche 2021 e anni precedenti | Fr. | + | 250'000.00 |
| • persone fisiche 2022                   | Fr. | + | 30'700.00  |
| • persone giuridiche 2022                | Fr. | - | 21'300.00  |
| • persone fisiche 2023                   | Fr. | + | 409'000.00 |
| • persone giuridiche 2023                | Fr. | - | 14'200.00  |

Considerato che a preventivo le sopravvenienze sono state stimate in Fr. 300'000.--, ne consegue un maggior provento di Fr. 354'200.-- ripartito come segue:

|                   |                    |                   |
|-------------------|--------------------|-------------------|
| • Fr. 389'700.--  | persone fisiche    | cto. 910.4000.100 |
| • Fr. - 35'500.-- | persone giuridiche | cto. 910.4010.100 |

910.4000.200 Imposte suppletorie sul reddito e la sostanza PF

Nell'esercizio in rassegna sono stati contabilizzati Fr. 214'691.40 di recuperi d'imposta. Questi sono conseguenti all'intimazione, da parte dell'Ufficio delle procedure speciali di Bellinzona, della rispettiva decisione di recupero a seguito del mancato assoggettamento di fattori imponibili.

Trattandosi appunto di recuperi d'imposta e non disponendo di alcun elemento per poter procedere a una loro eventuale quantificazione, a preventivo è stato inserito un importo di Fr. 10'000.--.

Il maggior incasso fatto registrare da questo conto si attesta in Fr. 204'691.40.

910.4002.000 Imposte alla fonte

Nell'esercizio in esame l'ammontare complessivo delle imposte alla fonte incassate dal Comune è stato di Fr. 113'912.11. Questo importo si compone di due acconti di ciascuno Fr. 40'000.-- per il 2024 oltre al conguaglio riferito all'anno 2023 di Fr. 33'912.11.

Il maggior incasso rispetto al preventivo è di Fr. 13'912.11.

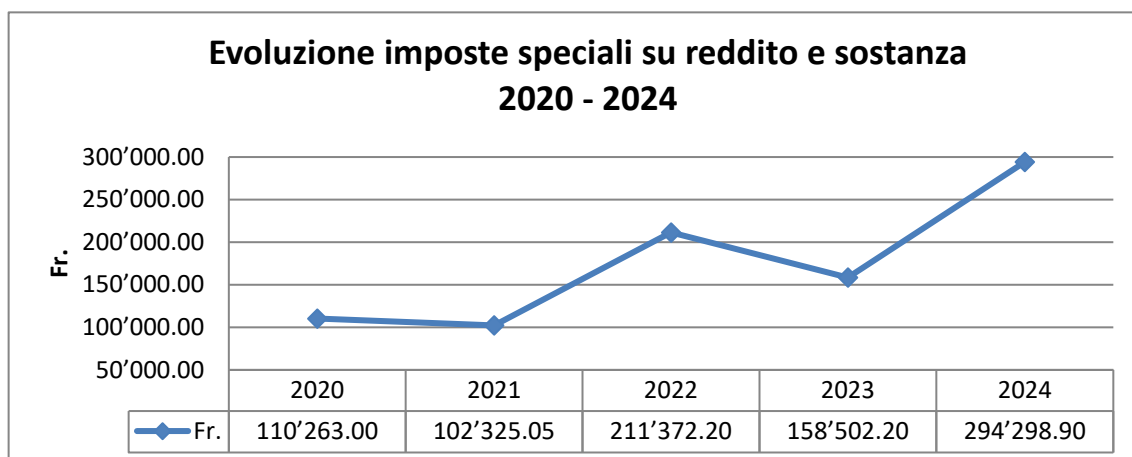


### 910.4009.000 Imposte speciali sul reddito e la sostanza

In questo conto sono registrate le imposte annue intere sui proventi da concorsi, pronostici e simili e quelle sulle prestazioni in capitale provenienti dalla previdenza professionale.

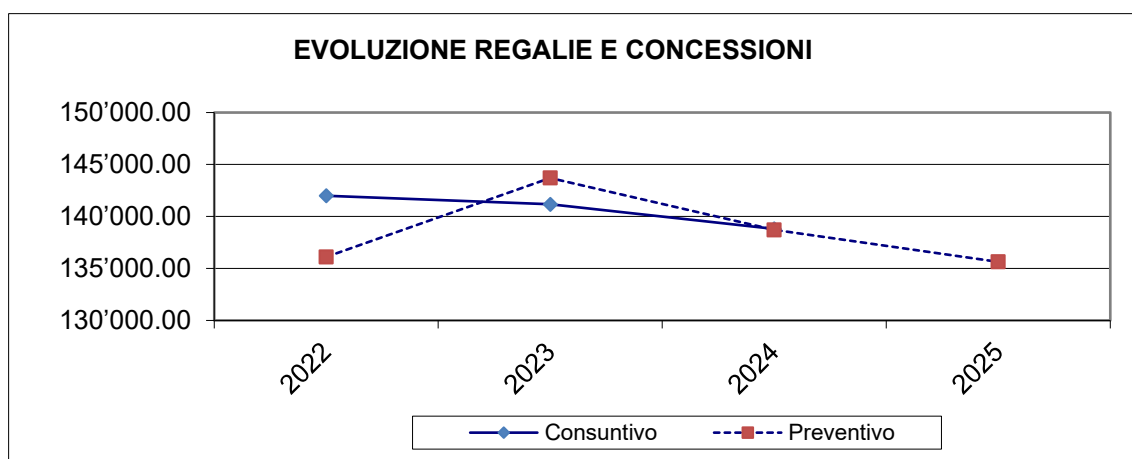
Nel rendiconto in esame i proventi di questa imposta ammontano a Fr. 294'298.90. Rispetto al preventivo si verifica un maggiore introito di Fr. 194'298.90.

Il grafico riportato di seguito presenta l'evoluzione dei ricavi provenienti dall'imposta speciale sul reddito e sulla sostanza nel corso degli ultimi cinque anni. Come si può notare l'andamento è altalenante e difficilmente preventivabile con attendibilità.



### 41 - Regalie e concessioni

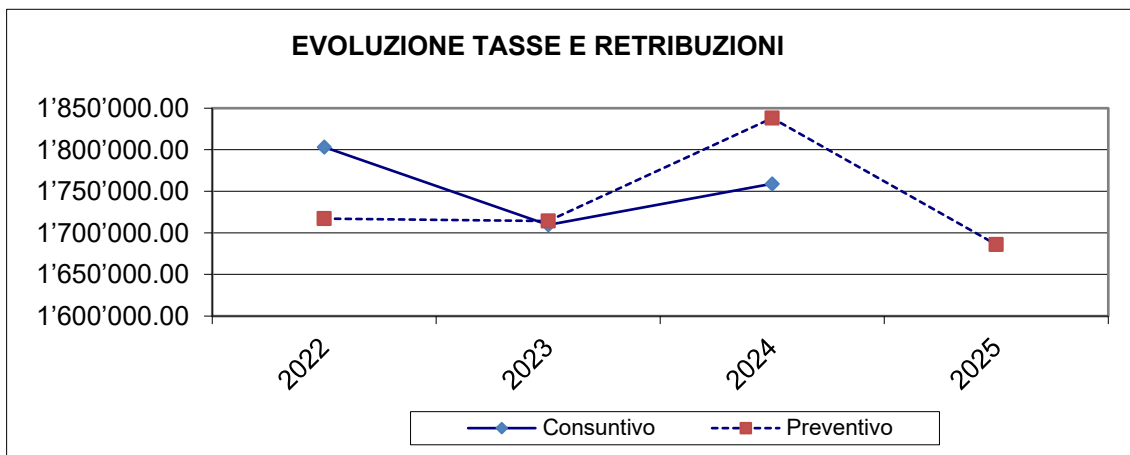
| consuntivo 2024 | preventivo 2024 | consuntivo 2023 |
|-----------------|-----------------|-----------------|
| 138'801.00      | 138'700.00      | 141'168.00      |



Nulla da osservare.

### 42 - Tasse e retribuzioni

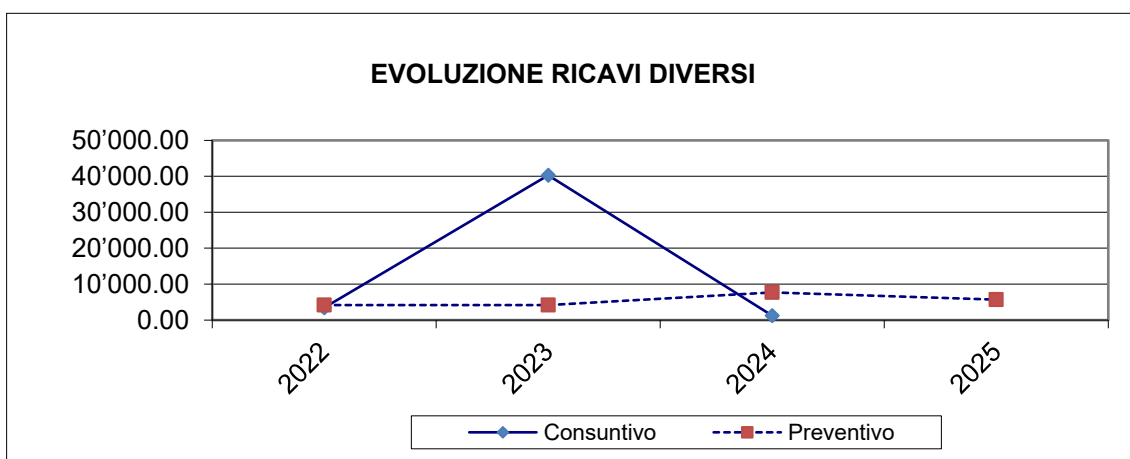
| consuntivo 2024 | preventivo 2024 | consuntivo 2023 |
|-----------------|-----------------|-----------------|
| 1'758'955.62    | 1'838'100.00    | 1'709'594.14    |



Nulla da osservare.

### 43 - Ricavi diversi

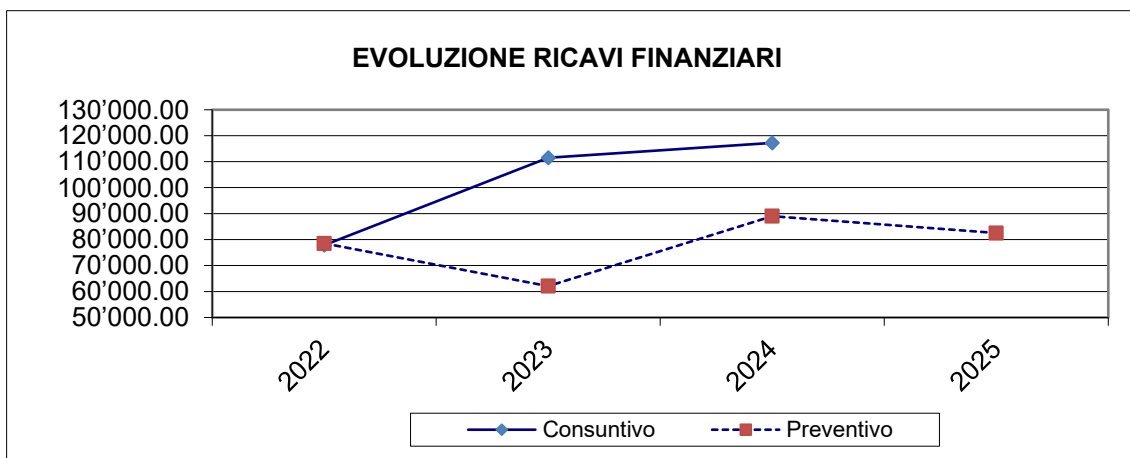
| consuntivo 2024 | preventivo 2024 | consuntivo 2023 |
|-----------------|-----------------|-----------------|
| 1'254.19        | 7'700.00        | 40'308.14       |



Nulla da osservare.

**44 - Ricavi finanziari**

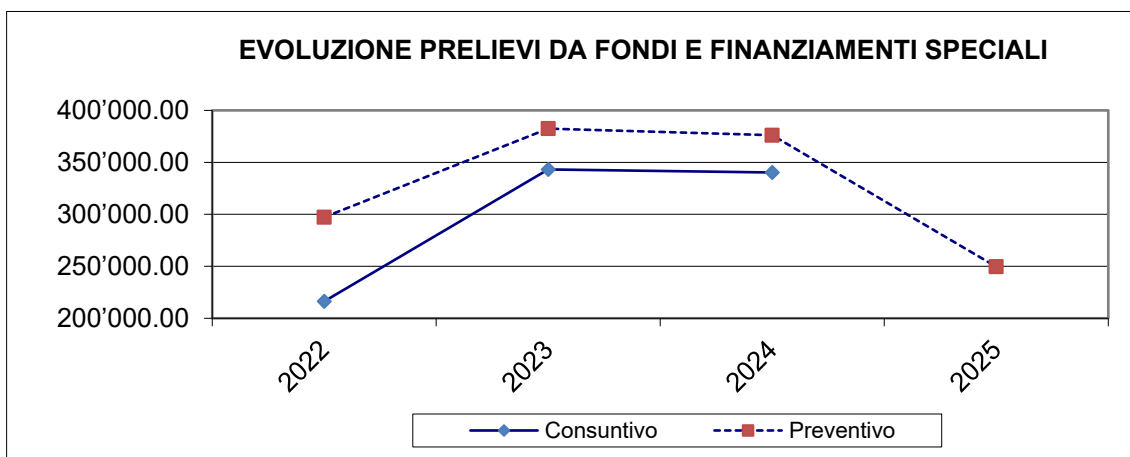
| consuntivo 2024 | preventivo 2024 | consuntivo 2023 |
|-----------------|-----------------|-----------------|
| 117'212.54      | 89'000.00       | 111'493.36      |



Nulla da osservare.

**45 - Prelievi da fondi e finanziamenti speciali**

| consuntivo 2024 | preventivo 2024 | consuntivo 2023 |
|-----------------|-----------------|-----------------|
| 340'308.30      | 376'100.00      | 343'306.37      |



I prelievi da fondi e finanziamenti speciali si sono attestati in Fr. 340'308.30. Rispetto al preventivo il minor prelievo è di Fr. 35'791.70.

## 4500 Prelievi da finanziamenti speciali del capitale di terzi

Sono ammontati a Fr. 340'308.30 i prelievi da finanziamenti speciali del capitale di terzi suddivisi nel seguente modo:

- Fr. 22'349.20 prelievo dal fondo manutenzione canalizzazioni;
- Fr. 317'959.10 prelievo dal fondo energie rinnovabili (FER).

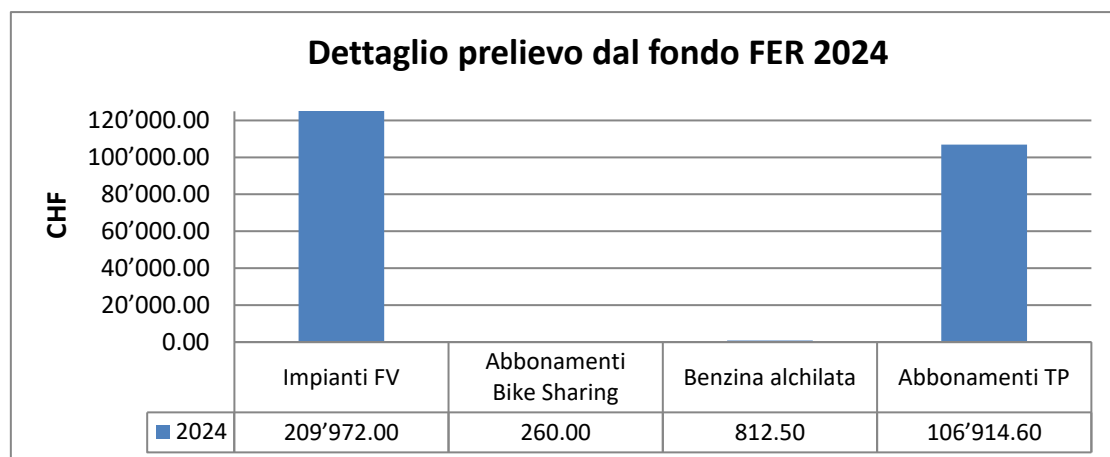
629.4500.000 Prelevamento dal fondo FER

769.4500.500 Prelevamento dal fondo FER

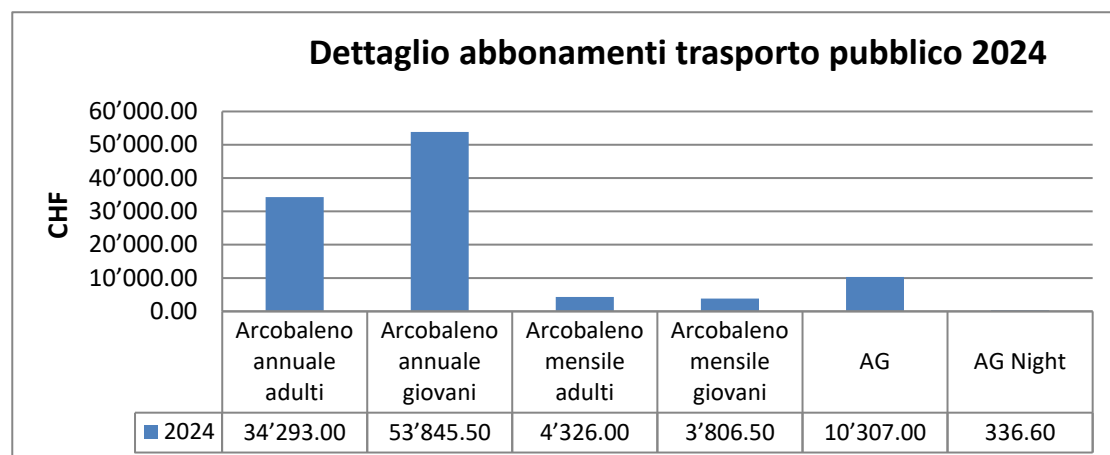
I contributi prelevati dal fondo delle energie rinnovabili (FER) nel corso del 2024 sono pari a complessivi Fr. 317'959.10.

Questo importo corrisponde al prelievo dal fondo a bilancio a copertura delle spese sostenute dal Comune per gli incentivi in ambito di trasporti pubblici e per le sovvenzioni a favore delle energie rinnovabili, del risparmio energetico e della riduzione dell'inquinamento.

Il grafico riprodotto di seguito mostra la suddivisione per tipologia di sussidio e incentivo.



Relativamente ai sussidi per gli abbonamenti del trasporto pubblico, che hanno comportato un esborso complessivo di Fr. 106'914.60, si ha la seguente ripartizione.



Le variazioni dei singoli conti rispetto al preventivo sono le seguenti:

| <b>conto</b>             | <b>consuntivo</b> | <b>preventivo</b> | <b>variazione</b> |
|--------------------------|-------------------|-------------------|-------------------|
| 629.4500.000 (trasporti) | 106'914.60        | 88'000.00         | 18'914.60         |
| 769.4500.000 (ambiente)  | 211'044.50        | 201'500.00        | 9'544.50          |
|                          | <b>317'959.10</b> | <b>289'500.00</b> | <b>28'459.10</b>  |

#### **4511 Prelievi da fondi del capitale proprio**

A fronte di un importo preventivato in Fr. 66'600.-- nel corso dell'anno 2024 non vi sono stati prelievi da fondi del capitale proprio.

##### 720.4511.200 Prelevamento dal fondo CP servizio canalizzazioni

Come si è avuto modo di scrivere a pagina 16 nel commento al cto. 720.3511.200, il servizio canalizzazioni ha presentato una chiusura positiva. Ciò ha permesso di evitare il prelievo dal fondo di bilancio preventivato in Fr. 45'000.--.

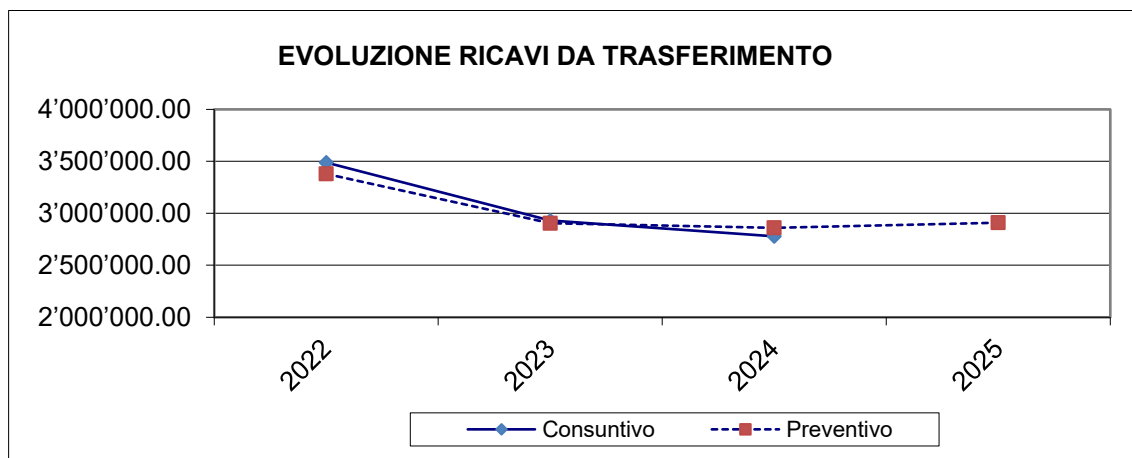
##### 730.4511.300 Prelevamento dal fondo CP servizio rifiuti

Il preventivo del servizio rifiuti prospettava un disavanzo di Fr. 21'600.--. Il miglioramento di Fr. 27'669.38 che si è verificato in sede di chiusura ha permesso di ottenere un risultato positivo di Fr. 6'069.38. Quindi, anziché prelevare dal fondo del capitale proprio si è proceduto a un versamento di pari importo che è stato contabilizzato nel cto. 720.3511.300 e che ha permesso di fare lievitare il saldo del fondo del capitale proprio del servizio rifiuti a Fr. 12'780.74.

L'evoluzione positiva del servizio è stata possibile grazie a minori spese, seppur contenute nelle loro variazioni, che hanno interessato più conti e a ricavi complessivamente in linea con il preventivo.

#### 46 - Ricavi da trasferimento

| consuntivo 2024 | preventivo 2024 | consuntivo 2023 |
|-----------------|-----------------|-----------------|
| 2'778'560.07    | 2'860'100.00    | 2'930'171.99    |



I ricavi da trasferimento presentano entrate per complessivi Fr. 2'778'560.07. Il minor introito rispetto al preventivo è di Fr. 81'539.93.

#### **4601 Quote di ricavo dal Cantone**

Le quote di ricavo dal Cantone sono state contabilizzate in Fr. 28'074.52 contro i preventivati Fr. 10'700.--. Il maggior incasso è di Fr. 17'374.52.

#### 950.4601.000 Quota parte imposta immobiliare PG

Conformemente all'art. 99 della Legge tributaria (LT) lo Stato corrisponde il 40% dell'importo dell'imposta immobiliare delle aziende idroelettriche ai Comuni partecipanti a qualsiasi titolo al riparto, in base alla legge speciale, proporzionalmente all'imposta base loro assegnata.

Nel corso dell'anno in esame si sono registrati riversamenti per Fr. 21'639.40 inerenti in gran parte a imposte immobiliari riferite agli anni fiscali dal 2018 al 2021.

A fronte di un importo preventivato in Fr. 1'000.-- il conto presenta maggiori entrate nell'ordine di Fr. 20'639.40.

#### **4612 Rimborsi da Comuni e altri enti locali**

I rimborsi da Comuni e altri enti locali hanno fatto registrare entrate per complessivi Fr. 902'448.05 contro i preventivati Fr. 941'350.--. Il minor incasso si attesta in Fr. 38'901.95.

#### 212.4612.130 Rimborso da Città di Locarno

La partecipazione finanziaria della Città di Locarno alle spese d'esercizio in ambito scolastico è definita proporzionalmente in base al numero degli allievi provenienti dalle Gerre di Sotto.

La stessa è stata valutata, per il 2024, in complessivi Fr. 734'500.-- contro i Fr. 711'285.70 consuntivati. La minore entrata complessiva di Fr. 23'214.30 è così composta e ripartita:

- Fr. - 23'472.55 sul centro di costo 212 per le attività legate alla SE;
- Fr. + 21.40 sul centro di costo 342 per le attività legate alle colonie estive;
- Fr. + 236.85 sul centro di costo 545 per le attività legate ai doposcuola.

Ai fini del calcolo definitivo della partecipazione della Città di Locarno è stato considerato un fabbisogno computabile di Fr. 2'323'113.05, inferiore di Fr. 40'536.95 rispetto a quello utilizzato in sede di preventivo.

La media degli allievi che hanno frequentato il centro è stata pari a 169.67 unità mentre quella riferita unicamente ai bambini provenienti dalle Gerre di Sotto di 52.33 unità.

La minor partecipazione a carico della Città di Locarno è da ricondurre principalmente alla diminuzione del numero degli allievi provenienti dalle Gerre di Sotto che in sede di preventivo erano stati quantificati in 55 unità.

Si rammenta che la partecipazione non viene calcolata per anno scolastico bensì per anno civile.

## **4622 Contributi perequativi dai comuni**

### 930.4622.700 Contributo di livellamento

Nell'ambito dei lavori d'allestimento del preventivo 2024 si era interpellata la Sezione degli enti locali per ottenere una previsione attendibile circa il presunto ammontare del contributo di livellamento. Le indicazioni ricevute lo definivano in circa Fr. 1'270'000.--.

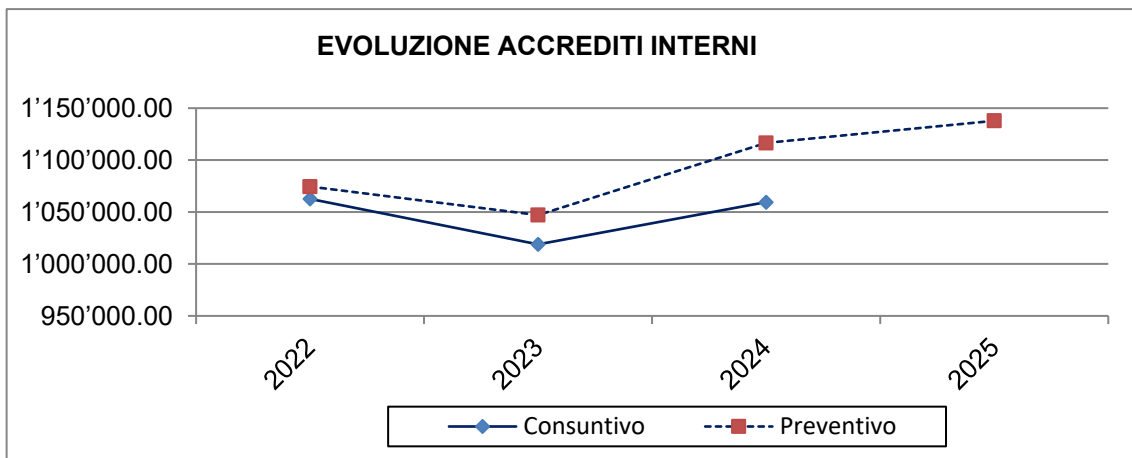
Lo scorso mese di ottobre il Dipartimento delle istituzioni ha determinato il contributo di livellamento della potenzialità fiscale a favore del Comune di Cugnasco-Gerra in Fr. 1'244'258.--.

Ne consegue che il contributo di livellamento 2024 presenta un minor provento di Fr. 25'742.-- rispetto al preventivo.

La definizione del contributo tiene conto della differenza tra la media 2017-2021 del gettito pro capite delle risorse fiscali del Comune, pari a Fr. 2'397.80 e la media cantonale che ammonta a Fr. 3'898.80.

**49 - Accrediti interni**

| consuntivo 2024 | preventivo 2024 | consuntivo 2023 |
|-----------------|-----------------|-----------------|
| 1'059'458.15    | 1'116'450.00    | 1'018'882.50    |



Si richiama integralmente il commento al conto 39 Addebiti interni a pagina 18.



## IL CONTO DEGLI INVESTIMENTI E DI FINANZIAMENTO

Il conto degli investimenti presenta uscite per complessivi Fr. 1'622'746.55 ed entrate pari a Fr. 212'692.75. L'onere netto d'investimento ammonta a Fr. 1'410'053.80. Considerato un autofinanziamento di Fr. 819'373.05, il consuntivo fa segnare un risultato globale negativo di Fr. 590'680.75.

Come si è avuto modo di scrivere nella parte introduttiva del presente messaggio municipale il risultato globale non corrisponde più esattamente con la variazione del debito pubblico (lo può rimanere concettualmente) e questo in quanto nel calcolo dell'autofinanziamento, oltre agli ammortamenti, sono contemplate anche altre spese e/o ricavi non monetari.

La tabella di controllo dei crediti allegata al consuntivo evidenzia l'andamento finanziario dei vari investimenti.

Per vostro orientamento si segnala la chiusura dei seguenti conti. Trattandosi di investimenti che non presentano superamenti di credito ci si limiterà unicamente a elencarli indicando il risparmio conseguito rispetto al credito stanziato.

| <b>Descrizione investimento<br/>Ceco + Conto</b>  | <b>Credito</b> | <b>Utilizzato</b> | <b>Saldo</b> |
|---|----------------|-------------------|--------------|
| <b><u>Investimenti di competenza del Consiglio Comunale</u></b>   |                |                   |              |
| Sottostrutture comunali Via Agarone, Piandesso<br>615.5010.012 - 615.5030.000 - 710.5031.003 - 720.5032.000 | 298'000.00     | 204'256.00        | -93'744.00   |
| CSSI Al Porto: realizzazione<br>343.5045.000  | 3'790'991.00   | 3'724'177.00      | -66'814.00   |
| <b><u>Investimenti di competenza del Municipio</u></b>  |                |                   |              |
| Ampliamento piazza rifiuti Via alla Motta<br>730.5033.001   | 20'000.00      | 0.00              | -20'000.00   |
| Acquisto contatori 2024<br>710.5061.003   | 26'807.00      | 24'798.00         | -2'009.00    |
| Acquisto moduli radio per contatori (telelettura) 2024<br>710.5061.005                                      | 38'000.00      | 38'000.00         | 0.00         |

Anche la chiusura dei conti 2024 del Comune di Cugnasco-Gerra non presenta investimenti per i quali si rende necessario chiedere al Consiglio comunale la ratifica del sorpasso oppure lo stanziamento del credito suppletorio.

A questo proposito si rammenta che conformemente all'art. 176 cpv. 2 della Legge organica comunale, nel caso in cui un investimento presentasse un sorpasso superiore al 10% del credito lordo originario e superiore a Fr. 20'000.--, occorre sottoporlo al Consiglio comunale per la richiesta del credito suppletorio. Per sorpassi inferiori è sufficiente chiedere la ratifica ad opera terminata (art. 176 cpv. 3 LOC).

## IL BILANCIO DI CHIUSURA AL 31.12.2024

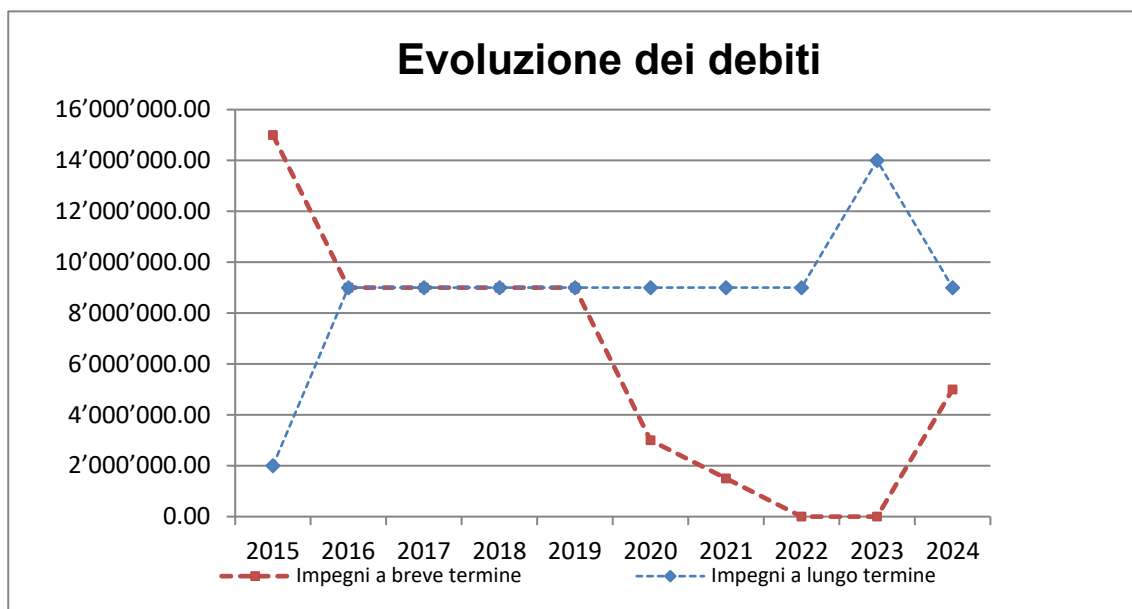
Il bilancio di chiusura al 31 dicembre 2024 si presenta come segue.

|                          | <b>ATTIVI</b>                | <b>PASSIVI</b>               |
|--------------------------|------------------------------|------------------------------|
| Beni patrimoniali        | 9'039'172.26 34.35%          |                              |
| Beni amministrativi      | 17'274'077.99 65.65%         |                              |
| Capitale di terzi        |                              | 16'452'254.02 62.52%         |
| Capitale proprio         |                              | 9'860'996.23 37.48%          |
| <b>Totali a pareggio</b> | <b>26'313'250.25 100.00%</b> | <b>26'313'250.25 100.00%</b> |

Si rammenta che in base alle nuove disposizioni MCA2 la categoria crediti per imposte è suddivisa in due. Per le imposte comunali, a partire dall'anno 2022, si hanno due posizioni a bilancio: quella riguardante i debitori d'imposta dell'esercizio in esame e degli anni precedenti dove figurano tutte le emissioni non ancora saldate (conti 1012) e quella riguardante la parte valutata dei gettiti d'imposta ancora da incassare (conti 1042).

A questo proposito si segnala che è possibile consultare la tabella riassuntiva delle imposte da incassare al 31 dicembre 2024 tra i documenti allegati al consuntivo.

Per quanto attiene all'evoluzione degli impegni a breve e lungo termine la situazione è illustrata nel grafico che segue.



Anche in questo caso, tra gli allegati del consuntivo, è possibile consultare la tabella dettagliata degli impegni a breve e lungo termine al 31 dicembre 2024.

La composizione del capitale proprio a fine 2024 si presenta come segue.

|                                  |                     |
|----------------------------------|---------------------|
| Capitale proprio                 | 9'860'996.23        |
| Fondi capitale proprio           | 1'861'626.33        |
| <i>Approvvigionamento idrico</i> | <i>1'768'740.31</i> |
| <i>Canalizzazioni</i>            | <i>80'105.28</i>    |
| <i>Rifiuti</i>                   | <i>12'780.74</i>    |
| Eccedenze di bilancio            | 7'999'369.90        |

Dopo la chiusura del consuntivo 2024 il capitale proprio si rafforza ulteriormente e rappresenta un'importante riserva per il futuro del Comune.

Si constata con soddisfazione che anche nel 2024 tutti i fondi del capitale proprio dei servizi comunali autofinanziati continuano a presentare un saldo positivo. Tali servizi devono rispettare il principio dell'equilibrio finanziario ai sensi dell'art. 2 del Regolamento sulla gestione finanziaria e sulla contabilità dei Comuni (RGFCC). I relativi fondi non possono essere negativi per più di quattro anni.

L'ammontare delle eccedenze di bilancio, ovvero la somma dei risultati d'esercizio degli anni precedenti, supera abbondantemente un gettito cantonale base. Questo aspetto da un lato costituisce una garanzia in grado di assorbire eventuali futuri disavanzi d'esercizio ma dall'altro lato fa sì che la parte eccedente il gettito cantonale base di riferimento venga parzialmente considerata ai fini del calcolo dell'eventuale ripresa del contributo di livellamento. A questo proposito si segnala che, per quanto riguarda l'esercizio in esame, in base al calcolo eseguito utilizzando i dati provvisori disponibili, non vi dovrebbero essere i presupposti per una parziale ripresa del contributo di livellamento.

Per concludere si segnala che nel corso dell'anno in esame non è stato necessario procedere ad alcuna rivalutazione dei beni patrimoniali.

## 5. Revisione contabile

In applicazione delle vigenti disposizioni legali, il Municipio ha affidato ad una società privata esterna, la Multirevisioni SA di Muralto, il mandato di revisione dei conti. Il rapporto di revisione conclude raccomandando di approvare i conti consuntivi 2024 del Comune di Cugnasco-Gerra.

### ASPETTI PROCEDURALI E FORMALI

**Preavviso commissionale:** l'esame del messaggio compete alla Commissione della gestione (articolo 181 LOC).

**Quoziente di voto:** per l'approvazione del dispositivo di deliberazione è sufficiente la maggioranza semplice, ritenuto che i voti affermativi devono raggiungere almeno un terzo (9) dei membri del Consiglio comunale (articolo 61 cpv. 1 LOC).

**Collisione di interesse:** nessun consigliere si trova in una situazione di collisione di interesse (articoli 32, 64 e 83 LOC).

**Referendum facoltativo:** la decisione del Consiglio comunale non sottostà al referendum facoltativo (articolo 75 LOC).

### PROPOSTA DI DECISIONE


Il Municipio vi invita cortesemente a voler approvare il consuntivo 2024 del Comune di Cugnasco-Gerra, deliberando come segue:

- È approvato il consuntivo 2024 del Comune di Cugnasco-Gerra che presenta un totale di spese correnti di Fr. 13'027'492.66, ricavi correnti di Fr. 13'398'210.23 e un avanzo d'esercizio di Fr. 370'717.57; un onere netto per investimenti di Fr. 1'410'053.80; un risultato globale negativo di Fr. 590'680.75, unitamente al bilancio chiuso a pareggio al 31 dicembre 2024 con un totale di attivi e passivi di Fr. 26'313'250.25.**

PER IL MUNICIPIO


IL SINDACO

Michele Dedini



IL VICE SEGRETARIO

Maurizio Bravo



Relazione dell'organo  
di controllo esterno al Municipio  
sul conto consuntivo 2024  
del Comune di Cugnasco-Gerra

Muralto, 14 aprile 2025 / GG/DM / 1

## Relazione sulla revisione del conto consuntivo

### Giudizio di revisione

Abbiamo svolto la revisione, conformemente al mandato, del conto consuntivo del Comune di Cugnasco-Gerra, costituito dal bilancio al 31 dicembre 2024, dal conto economico, dal conto degli investimenti, dal conto dei flussi di tesoreria e dall'allegato per l'esercizio chiuso in tale data.

A nostro giudizio, l'annesso conto consuntivo è conforme alle prescrizioni di legge cantonali e comunali (Legge organica comunale e Regolamento sulla gestione finanziaria e sulla contabilità dei comuni). Le risultanze scaturite dalla nostra verifica sono indicate nella relazione di revisione complementare, alla quale rimandiamo per le osservazioni di dettaglio.

### Elementi alla base del giudizio

Abbiamo svolto la nostra revisione del conto consuntivo conformemente alla Direttiva del 16 settembre 2024 del Dipartimento delle Istituzioni e alla Raccomandazione svizzera di revisione 60 "Revisione e relazione del revisore di conti di Comuni". Le nostre responsabilità ai sensi di tali norme sono ulteriormente descritte al paragrafo "Responsabilità dell'Organo di controllo esterno per la revisione del conto consuntivo" della nostra relazione. Siamo indipendenti rispetto all'ente pubblico locale, conformemente alle disposizioni legali cantonali e comunali e ai requisiti della categoria professionale, e abbiamo adempiuto agli altri nostri obblighi di condotta professionale nel rispetto di tali requisiti.

Riteniamo di aver acquisito elementi probativi sufficienti ed appropriati su cui basare il nostro giudizio.

### Responsabilità del Municipio per il conto consuntivo

Il Municipio è responsabile dell'allestimento di un conto consuntivo in conformità alle disposizioni di legge cantonali e comunali (Legge organica comunale e Regolamento sulla gestione finanziaria e sulla contabilità dei comuni) ed è altresì responsabile dei controlli interni che il Municipio ritiene necessari per permettere l'allestimento di un conto consuntivo che sia esente da anomalie significative imputabili e a frodi o errori.



## **Responsabilità dell'Organo di controllo esterno per la revisione del conto consuntivo**

I nostri obiettivi sono l'acquisizione di una ragionevole sicurezza che il conto consuntivo nel suo complesso sia esente da anomalie significative, dovute ad atti delittuosi o errori, e l'emissione di un rapporto che contenga il nostro giudizio di revisione. Per ragionevole sicurezza si intende un livello elevato di sicurezza che, tuttavia, non fornisce la garanzia che una revisione del conto consuntivo eseguita in conformità alle disposizioni di legge cantonali e comunali e alla Raccomandazione di revisione svizzera 60 "*Revisione e relazione del revisore di conti di Comuni*" individui sempre un'anomalia significativa, qualora esistente. Le anomalie possono risultare da frodi o errori e sono considerate significative qualora ci si possa ragionevolmente attendere che esse, singolarmente o nel loro insieme, siano in grado di influenzare le decisioni economiche degli utilizzatori prese sulla base del conto consuntivo.

Nell'ambito di una revisione contabile conforme alle disposizioni legali cantonali e comunali e alla Raccomandazione di revisione svizzera 60, esercitiamo il giudizio professionale e manteniamo un atteggiamento critico per tutta la durata della revisione. Inoltre:

- individuiamo e valutiamo i rischi di anomalie significative nel conto consuntivo, imputabili e frodi o errori, definiamo ed eseguiamo procedure di revisione in risposta a tali rischi ed acquisiamo elementi probativi sufficienti ed appropriati su cui basare il nostro giudizio. Il rischio di identificare un'anomalia significativa dovuta a frodi è più elevato rispetto al rischio di non rilevare un'anomalia significativa derivante da errori, poiché la frode può implicare l'esistenza di collusioni, falsificazioni, omissioni intenzionali, rappresentazioni fuorvianti o forzature del controllo interno;
- acquisiamo una comprensione del controllo interno rilevante ai fini della revisione contabile allo scopo di definire procedure di revisione appropriate alle circostanze e non per esprimere un giudizio sull'efficacia del controllo interno dell'ente pubblico locale;
- valutiamo l'appropriatezza dei principi contabili applicati nonché la ragionevolezza delle stime contabili effettuate, inclusa la relativa informativa.

Comunichiamo al Municipio, tra gli altri aspetti, la portata e la tempistica pianificate per la revisione contabile e i risultati significativi emersi, incluse le eventuali carenze significative nel controllo interno identificate nel corso della revisione contabile.

Raccomandiamo di proporre al Consiglio comunale l'approvazione del conto consuntivo.

Distinti saluti.

Multirevisioni SA

Gianni Gnesa  
*Perito revisore abilitato*  
*Revisore responsabile*

Donatella Montesel  
*Perito revisore abilitato*

Allegati: - conto consuntivo



## RIASSUNTO CONSUNTIVO PER ANNO 2024

CUGNASCO-GERRA

Pagina 1

| <b>CONTO ECONOMICO</b><br><i>(senza imputazioni interne - Addebiti/Accrediti)</i> | <b>CONSUNTIVO 2024</b> | <b>PREVENTIVO 2024</b><br><i>(compreso il gettito)</i> | <b>CONSUNTIVO 2023</b> |
|---|------------------------|--|------------------------|
| Spese operative   | 11'803'062.85          | 12'112'703.00  | 11'359'960.39          |
| Ricavi operativi  | 12'221'539.54          | 11'470'332.00  | 11'819'619.42          |
| <b>RISULTATO OPERATIVO</b>  | <b>418'476.69</b>      | <b>-642'371.00</b>                                     | <b>459'659.03</b>      |
| Spese finanziarie   | 164'971.66             | 160'000.00   | 138'074.70             |
| Ricavi finanziari   | 117'212.54             | 89'000.00  | 111'493.36             |
| <b>RISULTATO FINANZIARIO</b>  | <b>-47'759.12</b>      | <b>-71'000.00</b>                                      | <b>-26'581.34</b>      |
| <b>RISULTATO ORDINARIO</b>  | <b>370'717.57</b>      | <b>-713'371.00</b>                                     | <b>433'077.69</b>      |
| Spese straordinarie   | 0.00                   | 0.00   | 0.00                   |
| Ricavi straordinari   | 0.00                   | 0.00   | 0.00                   |
| <b>RISULTATO STRAORDINARIO</b>  | <b>0.00</b>            | <b>0.00</b>  | <b>0.00</b>            |
| <b>RISULTATO TOTALE ESERCIZIO</b>   | <b>370'717.57</b>      | <b>-713'371.00</b>                                     | <b>433'077.69</b>      |
| <br>  |                        |  |                        |
| <b>CONTO DEGLI INVESTIMENTI</b>   |                        |  |                        |
| Uscite per investimenti   | 1'622'746.55           | 4'679'210.00   | 3'241'934.00           |
| Entrate per investimenti  | 212'692.75             | 647'940.00   | 30'230.25              |
| <b>ONERE NETTO PER INVESTIMENTI</b>   | <b>1'410'053.80</b>    | <b>4'031'270.00</b>                                    | <b>3'211'703.75</b>    |
| <br>  |                        |  |                        |
| <b>CONTO DI FINANZIAMENTO</b>   |                        |  |                        |
| ONERE NETTO PER INVESTIMENTI  | 1'410'053.80           | 4'031'270.00   | 3'211'703.75           |
| AUTOFINANZIAMENTO   | 819'373.05             | -306'043.00  | 1'099'654.98           |
| <b>RISULTATO GLOBALE</b>  | <b>-590'680.75</b>     | <b>-4'337'313.00</b>                                   | <b>-2'112'048.77</b>   |
| <br>  |                        |  |                        |
| <b>BILANCIO</b>   | <b>Anno 2024</b>       |  | <b>Anno 2023</b>       |
| Beni Patrimoniali   | 9'039'172.26           |  | 9'416'858.33           |
| Beni Amministrativi   | 17'274'077.99          |  | 16'400'310.19          |
| <b>TOTALE ATTIVI</b>  | <b>26'313'250.25</b>   |  | <b>25'817'168.52</b>   |
| Capitale di terzi   | 16'452'254.02          |  | 16'431'265.64          |
| Capitale proprio  | 9'860'996.23           |  | 9'385'902.88           |
| <i>di cui eccedenza di bilancio (gruppo 299)</i>                                  | <i>(7'999'369.90)</i>  |  |                        |
| <b>TOTALE PASSIVI</b>   | <b>26'313'250.25</b>   |  | <b>25'817'168.52</b>   |



**RIASSUNTO CONSUNTIVO  
PER ANNO 2024**

| CUGNASCO-GERRA |   |
|----------------|---|
| Pagina         | 2 |

**Calcolo Autofinanziamento Anno : 2024**

**370'717.57 + Risultato totale d'esercizio**

517'803.00 + (33) Ammortamenti beni amministrativi

252'677.78 + (35) Versamenti in fondi e finanziamenti speciali

340'308.30 - (45) Prelievi da fondi e finanziamenti speciali

0.00 + (364) Rettifiche di valore prestiti dei beni amministrativi

0.00 + (365) Rettifiche di valore partecipazione dei beni amministrativi

18'483.00 + (366) Ammortamenti contributi per investimenti

0.00 + (389) Versamenti al capitale proprio

0.00 - (489) Prelievi da capitale proprio

---

**819'373.05**

**AUTOFINANZIAMENTO**

**Risultato dei servizi autofinanziati**

Conti  
3511 / 4511

|  |      |                                  |           |
|--|------|----------------------------------|-----------|
| Servizio Approvvigionamento idrico       | .100 | (+) versamento al fondo (avanzo) | 75'259.59 |
| Servizio Depurazione delle acque         | .200 | (+) versamento al fondo (avanzo) | 23'046.81 |
| Servizio Raccolta e eliminazione rifiuti | .300 | (+) versamento al fondo (avanzo) | 6'069.38  |

Il consuntivo è stato approvato dal Municipio nella seduta del 31.03.2025, con risoluzione no. 899





CONSUNTIVO SECONDO LA CLASSIFICAZIONE ISTITUZIONALE  
DAL 01-01-2024 AL 31-12-2024

| CUGNASCO-GERRA |   |
|----------------|---|
| Pagina         | 3 |

| DICASTERO                   | RICAPITOLAZIONE CONTO DI GESTIONE CORRENTE        |                      |                 |                      |                 |                      |                      |
|-----------------------------|---|----------------------|-----------------|----------------------|-----------------|----------------------|----------------------|
|                             | CONSUNTIVO 2024                                   |                      | PREVENTIVO 2024 |                      |                 |                      |                      |
|                             | SPESE CORRENTI                                    |                      | RICAVI CORRENTI | SPESE CORRENTI       | RICAVI CORRENTI |                      |                      |
| 0                           | AMMINISTRAZIONE GENERALE                          | 1'578'482.95         | 12.12%          | 219'118.70           | 1.64 %          | 1'744'740.00         | 215'750.00           |
| 1                           | ORDINE PUBBLICO E SICUREZZA, DIFESA               | 548'888.55           | 4.21%           | 48'398.55            | 0.36 %          | 641'590.00           | 52'500.00            |
| 2                           | FORMAZIONE  | 3'564'077.85         | 27.36%          | 1'428'623.70         | 10.66 %         | 3'718'850.00         | 1'455'150.00         |
| 3                           | CULTURA, SPORT E TEMPO LIBERO, CHIESA             | 447'469.70           | 3.43%           | 49'959.27            | 0.37 %          | 478'995.00           | 79'750.00            |
| 4                           | SANITÀ  | 1'712'057.38         | 13.14%          | 698.50               | 0.01 %          | 1'535'550.00         | 3'000.00             |
| 5                           | SICUREZZA SOCIALE                                 | 946'136.47           | 7.26%           | 14'791.00            | 0.11 %          | 863'300.00           | 19'250.00            |
| 6                           | TRASPORTI E COMUNICAZIONI                         | 1'170'996.40         | 8.99%           | 438'411.60           | 3.27 %          | 1'243'850.00         | 472'700.00           |
| 7                           | PROTEZIONE DELL'AMBIENTE E PIANIFICAZIONE DEL TER | 2'034'980.60         | 15.62%          | 1'871'033.71         | 13.96 %         | 2'116'900.00         | 1'965'600.00         |
| 8                           | ECONOMIA PUBBLICA                                 | 48'444.75            | 0.37%           | 147'557.80           | 1.10 %          | 50'500.00            | 149'450.00           |
| 9                           | FINANZE E IMPOSTE                                 | 975'958.01           | 7.49%           | 9'179'617.40         | 68.51 %         | 994'878.00           | 2'545'000.00         |
| <b>TOTALI</b>               |   | <b>13'027'492.66</b> | <b>100.00 %</b> | <b>13'398'210.23</b> | <b>100.00 %</b> | <b>13'389'153.00</b> | <b>6'958'150.00</b>  |
| <b>FABBISOGNO D'IMPOSTA</b> |   |                      |                 |                      |                 |                      | <b>6'431'003.00</b>  |
| <b>AVANZO D'ESERCIZIO</b>   |   |                      |                 | <b>370'717.57</b>    |                 |                      |                      |
| <b>TOTALI A PAREGGIO</b>    |   | <b>13'398'210.23</b> |                 | <b>13'398'210.23</b> |                 | <b>13'389'153.00</b> | <b>13'389'153.00</b> |



CONSUNTIVO SECONDO LA CLASSIFICAZIONE ISTITUZIONALE  
DAL 01-01-2024 AL 31-12-2024

| CUGNASCO-GERRA |   |
|----------------|---|
| Pagina         | 4 |

RICAPITOLAZIONE CONTO DI GESTIONE CORRENTE  
PRIMA RICAPITOLAZIONE

|          |  | Fr. SPESE           | %     | Fr. RICAVI          | %    |
|----------|--|---------------------|-------|---------------------|------|
| <b>0</b> | <b>AMMINISTRAZIONE GENERALE</b>                            |                     |       |                     |      |
| 011      | Legislativo  | 20'901.30           | 0.16  | 0.00                | 0.00 |
| 012      | Esecutivo  | 117'779.05          | 0.90  | 0.00                | 0.00 |
| 021      | Amministrazione delle finanze e delle contribuzioni        | 287'003.50          | 2.20  | 44'811.75           | 0.33 |
| 022      | Servizi generali, altro                                    | 1'033'084.80        | 7.93  | 173'139.95          | 1.29 |
| 029      | Immobili amministrativi, non menzionati altrove (n. m. a.) | 119'714.30          | 0.92  | 1'167.00            | 0.01 |
|          | <b>TOTALE PER DICASTERO</b>                                | <b>1'578'482.95</b> |       | <b>219'118.70</b>   |      |
| <b>1</b> | <b>ORDINE PUBBLICO E SICUREZZA, DIFESA</b>                 |                     |       |                     |      |
| 111      | Polizia  | 241'684.85          | 1.86  | 2'700.00            | 0.02 |
| 120      | Potere giudiziario   | 4'053.75            | 0.03  | 0.00                | 0.00 |
| 140      | Diritto generale   | 188'463.30          | 1.45  | 45'698.55           | 0.34 |
| 150      | Vigili del fuoco   | 55'019.95           | 0.42  | 0.00                | 0.00 |
| 161      | Difesa militare  | 5'632.40            | 0.04  | 0.00                | 0.00 |
| 162      | Protezione civile  | 54'034.30           | 0.41  | 0.00                | 0.00 |
|          | <b>TOTALE PER DICASTERO</b>                                | <b>548'888.55</b>   |       | <b>48'398.55</b>    |      |
| <b>2</b> | <b>FORMAZIONE</b>  |                     |       |                     |      |
| 211      | Scuola dell'infanzia                                       | 837'208.15          | 6.43  | 209'957.35          | 1.57 |
| 212      | Scuola elementare  | 2'717'329.70        | 20.86 | 1'218'666.35        | 9.10 |
| 213      | Scuola media   | 9'540.00            | 0.07  | 0.00                | 0.00 |
|          | <b>TOTALE PER DICASTERO</b>                                | <b>3'564'077.85</b> |       | <b>1'428'623.70</b> |      |
| <b>3</b> | <b>CULTURA, SPORT E TEMPO LIBERO, CHIESA</b>               |                     |       |                     |      |
| 311      | Musei e arti figurative                                    | 5'000.00            | 0.04  | 0.00                | 0.00 |
| 321      | Biblioteche  | 500.00              | 0.00  | 0.00                | 0.00 |
| 322      | Concerti e teatri  | 7'714.75            | 0.06  | 0.00                | 0.00 |
| 329      | Cultura, n. m. a.  | 1'400.00            | 0.01  | 0.00                | 0.00 |
| 331      | Film e cinema  | 500.00              | 0.00  | 0.00                | 0.00 |
| 341      | Sport  | 17'190.15           | 0.13  | 5'179.25            | 0.04 |



CONSUNTIVO SECONDO LA CLASSIFICAZIONE ISTITUZIONALE  
DAL 01-01-2024 AL 31-12-2024

| CUGNASCO-GERRA |   |
|----------------|---|
| Pagina         | 5 |

RICAPITOLAZIONE CONTO DI GESTIONE CORRENTE  
PRIMA RICAPITOLAZIONE  
SPESE %

|                             |   | SPESE %             |      | RICAVI %         |      |
|-----------------------------|---|---------------------|------|------------------|------|
| 342                         | Tempo libero  | 242'537.70          | 1.86 | 18'448.40        | 0.14 |
| 343                         | Centro Sportivo e Sociale Intercomunale (CSSI)        | 121'047.10          | 0.93 | 26'331.62        | 0.20 |
| 350                         | Chiese e affari religiosi                             | 51'580.00           | 0.40 | 0.00             | 0.00 |
| <b>TOTALE PER DICASTERO</b> |   | <b>447'469.70</b>   |      | <b>49'959.27</b> |      |
| <b>4</b>                    | <b>SANITÀ</b>   |                     |      |                  |      |
| 412                         | Case medicalizzate, di riposo e di cura               | 1'109'083.14        | 8.51 | 0.00             | 0.00 |
| 421                         | Cure ambulatoriali                                    | 501'914.04          | 3.85 | 0.00             | 0.00 |
| 422                         | Servizi di salvataggio                                | 77'919.50           | 0.60 | 0.00             | 0.00 |
| 432                         | Altra lotta contro le malattie                        | 3'726.05            | 0.03 | 0.00             | 0.00 |
| 433                         | Servizio medico scolastico                            | 19'414.65           | 0.15 | 698.50           | 0.01 |
| <b>TOTALE PER DICASTERO</b> |   | <b>1'712'057.38</b> |      | <b>698.50</b>    |      |
| <b>5</b>                    | <b>SICUREZZA SOCIALE</b>                              |                     |      |                  |      |
| 512                         | Riduzioni dei premi                                   | 0.00                | 0.00 | 2'100.00         | 0.02 |
| 531                         | Assicurazione per la vecchiaia e per i superstiti AVS | 797'246.25          | 6.12 | 5'758.15         | 0.04 |
| 535                         | Altre prestazioni per gli anziani                     | 10'063.00           | 0.08 | 0.00             | 0.00 |
| 544                         | Protezione dei giovani                                | 940.00              | 0.01 | 0.00             | 0.00 |
| 545                         | Prestazioni a famiglie                                | 65'109.10           | 0.50 | 6'932.85         | 0.05 |
| 572                         | Aiuto economico                                       | 50'636.72           | 0.39 | 0.00             | 0.00 |
| 579                         | Assistenza, n. m. a.                                  | 18'641.40           | 0.14 | 0.00             | 0.00 |
| 592                         | Azioni d'aiuto in Svizzera                            | 3'000.00            | 0.02 | 0.00             | 0.00 |
| 593                         | Azioni d'aiuto all'estero                             | 500.00              | 0.00 | 0.00             | 0.00 |
| <b>TOTALE PER DICASTERO</b> |   | <b>946'136.47</b>   |      | <b>14'791.00</b> |      |
| <b>6</b>                    | <b>TRASPORTI E COMUNICAZIONI</b>                      |                     |      |                  |      |
| 613                         | Strade cantonali                                      | 15'016.10           | 0.12 | 0.00             | 0.00 |
| 615                         | Strade comunali                                       | 827'103.25          | 6.35 | 299'254.00       | 2.23 |
| 622                         | Traffico regionale e d'agglomerato                    | 187'835.00          | 1.44 | 0.00             | 0.00 |
| 629                         | Trasporti pubblici, n. m. a.                          | 140'614.40          | 1.08 | 139'157.60       | 1.04 |
|                             |   | 427.65              | 0.00 | 0.00             | 0.00 |



CONSUNTIVO SECONDO LA CLASSIFICAZIONE ISTITUZIONALE  
DAL 01-01-2024 AL 31-12-2024

| CUGNASCO-GERRA |   |
|----------------|---|
| Pagina         | 6 |

RICAPITOLAZIONE CONTO DI GESTIONE CORRENTE  
PRIMA RICAPITOLAZIONE  
SPESE %

|                             |   | SPESE %             |      | RICAVI %            |       |
|-----------------------------|---|---------------------|------|---------------------|-------|
| 632                         | Aviazione e astronautica  | 427.65              | 0.00 | 0.00                | 0.00  |
| <b>TOTALE PER DICASTERO</b> |   | <b>1'170'996.40</b> |      | <b>438'411.60</b>   |       |
| <b>7</b>                    | <b>PROTEZIONE DELL'AMBIENTE E PIANIFICAZIONE DEL TERRITORIO</b> |                     |      |                     |       |
| 710                         | Approvvigionamento idrico (Cugnasco-Gerra)                      | 709'463.00          | 5.45 | 709'463.00          | 5.30  |
| 711                         | Approvvigionamento idrico (Val Pesta)                           | 56'849.90           | 0.44 | 56'849.90           | 0.42  |
| 720                         | Eliminazione delle acque di scarico                             | 345'481.00          | 2.65 | 345'481.00          | 2.58  |
| 730                         | Gestione dei rifiuti  | 368'691.67          | 2.83 | 368'691.67          | 2.75  |
| 741                         | Opere di sistemazione dei corsi d'acqua                         | 31'934.90           | 0.25 | 0.00                | 0.00  |
| 742                         | Opere di protezione, altre                                      | 0.00                | 0.00 | 0.00                | 0.00  |
| 750                         | Protezione delle specie e del paesaggio                         | 12'794.00           | 0.10 | 0.00                | 0.00  |
| 761                         | Protezione dell'aria e del clima                                | 30'932.91           | 0.24 | 34'338.00           | 0.26  |
| 769                         | Altri tipi di lotta contro l'inquinamento ambientale e rispa    | 392'538.17          | 3.01 | 353'960.14          | 2.64  |
| 771                         | Cimitero e sepoltura  | 38'150.70           | 0.29 | 2'250.00            | 0.02  |
| 790                         | Pianificazione del territorio                                   | 48'144.35           | 0.37 | 0.00                | 0.00  |
| <b>TOTALE PER DICASTERO</b> |   | <b>2'034'980.60</b> |      | <b>1'871'033.71</b> |       |
| <b>8</b>                    | <b>ECONOMIA PUBBLICA</b>  |                     |      |                     |       |
| 813                         | Miglioramenti della produzione animale                          | 500.00              | 0.00 | 0.00                | 0.00  |
| 820                         | Selvicoltura  | 16'500.00           | 0.13 | 0.00                | 0.00  |
| 830                         | Caccia e pesca  | 0.00                | 0.00 | 0.00                | 0.00  |
| 840                         | Turismo   | 30'472.20           | 0.23 | 546.00              | 0.00  |
| 850                         | Industria, artigianato e commercio                              | 0.00                | 0.00 | 0.00                | 0.00  |
| 871                         | Elettricit    | 972.55              | 0.01 | 147'011.80          | 1.10  |
| <b>TOTALE PER DICASTERO</b> |   | <b>48'444.75</b>    |      | <b>147'557.80</b>   |       |
| <b>9</b>                    | <b>FINANZE E IMPOSTE</b>  |                     |      |                     |       |
| 910                         | Imposte   | 56'828.40           | 0.44 | 7'179'210.36        | 53.58 |
| 930                         | Perequazione finanziaria e compensazione degli oneri            | 8'003.00            | 0.06 | 1'244'258.00        | 9.29  |
| 950                         | Partecipazioni ad entrate del Cantone                           | 19'941.40           | 0.15 | 49'024.52           | 0.37  |
|                             |   | 174'059.65          | 1.34 | 204'292.24          | 1.52  |



CONSUNTIVO SECONDO LA CLASSIFICAZIONE ISTITUZIONALE  
DAL 01-01-2024 AL 31-12-2024

| CUGNASCO-GERRA |   |
|----------------|---|
| Pagina         | 7 |

RICAPITOLAZIONE CONTO DI GESTIONE CORRENTE  
PRIMA RICAPITOLAZIONE  
SPESE %

|                             |  |                   |      | RICAVI              | %    |
|-----------------------------|--|-------------------|------|---------------------|------|
| 961                         | Interessi                              | 174'059.65        | 1.34 | 204'292.24          | 1.52 |
| 963                         | Immobili dei beni patrimoniali         | 0.00              | 0.00 | 0.00                | 0.00 |
| 969                         | Beni patrimoniali, n. m. a.            | 10'112.56         | 0.08 | 8.63                | 0.00 |
| 970                         | Ridistribuzioni di tasse legate al CO2 | 0.00              | 0.00 | 2'481.65            | 0.02 |
| 990                         | Voci non ripartite                     | 707'013.00        | 5.43 | 500'342.00          | 3.73 |
| <b>TOTALE PER DICASTERO</b> |  | <b>975'958.01</b> |      | <b>9'179'617.40</b> |      |

|                           |                      |                 |                      |                 |
|---------------------------|----------------------|-----------------|----------------------|-----------------|
| <b>TOTALI</b>             | <b>13'027'492.66</b> | <b>100.00 %</b> | <b>13'398'210.23</b> | <b>100.00 %</b> |
| <b>AVANZO D'ESERCIZIO</b> | <b>370'717.57</b>    |                 |                      |                 |
| <b>TOTALI A PAREGGIO</b>  | <b>13'398'210.23</b> |                 | <b>13'398'210.23</b> |                 |



CONSUNTIVO SECONDO LA CLASSIFICAZIONE ISTITUZIONALE  
DAL 01-01-2024 AL 31-12-2024

| CUGNASCO-GERRA |   |
|----------------|---|
| Pagina         | 8 |

Gestione Corrente

RICAPITOLAZIONE PER GENERE DI CONTO - RIASSUNTO

|   | CONSUNTIVO 2024      | PREVENTIVO 2024      | CONSUNTIVO 2023      |
|---|----------------------|----------------------|----------------------|
| <b>3 SPESE</b>  | <b>13'027'492.66</b> | <b>13'389'153.00</b> | <b>12'516'917.59</b> |
| 30 Spese per il personale                             | 4'395'676.95         | 4'555'810.00         | 4'393'156.20         |
| 31 Spese per beni e servizi e altre spese d'esercizio | 2'122'838.42         | 2'461'765.00         | 1'918'883.22         |
| 33 Ammortamenti beni amministrativi                   | 517'803.00           | 574'454.00           | 751'458.40           |
| 34 Spese finanziarie                                  | 164'971.66           | 160'000.00           | 138'074.70           |
| 35 Versamenti a fondi e a finanziamenti speciali      | 252'677.78           | 189'150.00           | 238'431.26           |
| 36 Spese di trasferimento                             | 4'514'066.70         | 4'331'524.00         | 4'058'031.31         |
| 39 Addebiti interni                                   | 1'059'458.15         | 1'116'450.00         | 1'018'882.50         |
| <b>4 RICAVI</b>                                       | <b>13'398'210.23</b> | <b>6'958'150.00</b>  | <b>12'949'995.28</b> |
| 40 Ricavi fiscali                                     | 7'203'660.36         | 532'000.00           | 6'655'070.78         |
| 41 Regalie e concessioni                              | 138'801.00           | 138'700.00           | 141'168.00           |
| 42 Tasse e retribuzioni                               | 1'758'955.62         | 1'838'100.00         | 1'709'594.14         |
| 43 Ricavi diversi                                     | 1'254.19             | 7'700.00             | 40'308.14            |
| 44 Ricavi finanziari                                  | 117'212.54           | 89'000.00            | 111'493.36           |
| 45 Prelievi da fondi e finanziamenti speciali         | 340'308.30           | 376'100.00           | 343'306.37           |
| 46 Ricavi da trasferimento                            | 2'778'560.07         | 2'860'100.00         | 2'930'171.99         |
| 49 Accrediti interni                                  | 1'059'458.15         | 1'116'450.00         | 1'018'882.50         |



CONSUNTIVO SECONDO LA CLASSIFICAZIONE ISTITUZIONALE  
DAL 01-01-2024 AL 31-12-2024

| CUGNASCO-GERRA |   |
|----------------|---|
| Pagina         | 9 |

RICAPITOLAZIONE PER GENERE DI CONTO

| CONTO      | %             | DESCRIZIONE DEL CONTO   | CONSUNTIVO 2024      | PREVENTIVO 2024      | CONSUNTIVO 2023      |
|------------|---------------|---|----------------------|----------------------|----------------------|
| <b>3</b>   | <b>100.00</b> | <b>SPESE</b>  | <b>13'027'492.66</b> | <b>13'389'153.00</b> | <b>12'516'917.59</b> |
| <b>30</b>  | <b>33.74</b>  | <b>Spese per il personale</b>                                   | <b>4'395'676.95</b>  | <b>4'555'810.00</b>  | <b>4'393'156.20</b>  |
| <b>300</b> | <b>0.78</b>   | <b>Autorità e commissioni</b>                                   | <b>101'936.95</b>    | <b>112'200.00</b>    | <b>98'399.95</b>     |
| 3000       | 0.78          | Stipendi e onorari ad autorità e commissioni                    | 101'936.95           | 112'200.00           | 98'399.95            |
| <b>301</b> | <b>13.98</b>  | <b>Stipendi per il personale amministrativo e d'esercizio</b>   | <b>1'820'614.05</b>  | <b>1'894'800.00</b>  | <b>1'844'129.70</b>  |
| 3010       | 13.98         | Stipendi per il personale amministrativo e d'esercizio          | 1'820'614.05         | 1'894'800.00         | 1'844'129.70         |
| <b>302</b> | <b>12.93</b>  | <b>Stipendi dei docenti</b>                                     | <b>1'683'845.75</b>  | <b>1'708'750.00</b>  | <b>1'661'411.30</b>  |
| 3020       | 12.93         | Stipendi dei docenti  | 1'683'845.75         | 1'708'750.00         | 1'661'411.30         |
| <b>304</b> | <b>0.07</b>   | <b>Assegni e indennità</b>                                      | <b>8'837.00</b>      | <b>10'000.00</b>     | <b>6'693.50</b>      |
| 3049       | 0.07          | Altri assegni e indennità                                       | 8'837.00             | 10'000.00            | 6'693.50             |
| <b>305</b> | <b>5.81</b>   | <b>Contributi del datore di lavoro</b>                          | <b>757'228.00</b>    | <b>803'810.00</b>    | <b>765'590.55</b>    |
| 3050       | 1.79          | Contributi AVS, AI, IPG, AD spese amministrative                | 233'836.50           | 243'580.00           | 231'502.50           |
| 3052       | 3.07          | Contributi alla cassa pensione                                  | 399'492.45           | 423'800.00           | 404'967.40           |
| 3053       | 0.08          | Premi all'assicurazione contro gli infortuni e RC del personale | 10'450.10            | 10'950.00            | 10'376.05            |
| 3054       | 0.57          | Contributi alla cassa per assegni figli                         | 74'695.55            | 83'530.00            | 79'238.30            |
| 3055       | 0.30          | Premi assicurazione indennità giornaliera in caso di malattia   | 38'753.40            | 41'950.00            | 39'506.30            |
| <b>309</b> | <b>0.18</b>   | <b>Altre spese per il personale</b>                             | <b>23'215.20</b>     | <b>26'250.00</b>     | <b>16'931.20</b>     |
| 3090       | 0.10          | Formazione (- continua) del personale                           | 13'194.55            | 14'800.00            | 7'151.80             |
| 3091       | 0.01          | Reclutamento del personale                                      | 1'735.80             | 3'400.00             | 808.40               |
| 3099       | 0.06          | Altre spese per il personale                                    | 8'284.85             | 8'050.00             | 8'971.00             |
| <b>31</b>  | <b>16.30</b>  | <b>Spese per beni e servizi e altre spese d'esercizio</b>       | <b>2'122'838.42</b>  | <b>2'461'765.00</b>  | <b>1'918'883.22</b>  |



CONSUNTIVO SECONDO LA CLASSIFICAZIONE ISTITUZIONALE  
DAL 01-01-2024 AL 31-12-2024

| CUGNASCO-GERRA |    |
|----------------|----|
| Pagina         | 10 |

RICAPITOLAZIONE PER GENERE DI CONTO

| CONTO      | %           | DESCRIZIONE DEL CONTO  | CONSUNTIVO 2024   | PREVENTIVO 2024   | CONSUNTIVO 2023   |
|------------|-------------|--|-------------------|-------------------|-------------------|
| <b>310</b> | <b>1.66</b> | <b>Spese per materiale e merci</b>                                   | <b>216'549.80</b> | <b>307'300.00</b> | <b>239'085.27</b> |
| 3100       | 0.19        | Materiale d'ufficio  | 24'264.15         | 35'000.00         | 17'219.95         |
| 3101       | 0.54        | Acquisto di -Materiale d'esercizio e di consumo                      | 69'728.85         | 107'000.00        | 81'140.42         |
| 3102       | 0.13        | Stampati, pubblicazioni  | 17'076.70         | 23'500.00         | 17'255.95         |
| 3103       | 0.02        | Letteratura specializzata, riviste                                   | 2'663.60          | 5'200.00          | 3'037.20          |
| 3104       | 0.42        | Materiale scolastico   | 55'236.05         | 73'000.00         | 64'997.30         |
| 3105       | 0.35        | Derrate alimentari   | 45'551.85         | 60'000.00         | 53'344.55         |
| 3106       | 0.01        | Materiale medico   | 1'006.50          | 1'600.00          | 537.40            |
| 3109       | 0.01        | Altre spese per materiale e merci                                    | 1'022.10          | 2'000.00          | 1'552.50          |
| <b>311</b> | <b>0.93</b> | <b>Investimenti non attivabili</b>                                   | <b>120'998.55</b> | <b>139'600.00</b> | <b>59'562.70</b>  |
| 3110       | 0.11        | Mobili e apparecchi d'ufficio  | 14'528.95         | 27'500.00         | 10'960.50         |
| 3111       | 0.52        | Altri mobili e macchinari, apparecchiature, attrezzi, veicoli        | 67'861.90         | 57'000.00         | 18'792.45         |
| 3112       | 0.07        | Abiti, biancheria, tendaggi  | 8'779.45          | 5'600.00          | 3'966.10          |
| 3113       | 0.07        | Apparecchiature informatiche   | 9'339.45          | 22'000.00         | 6'087.50          |
| 3118       | 0.16        | Investimenti immateriali   | 20'488.80         | 27'500.00         | 19'756.15         |
| <b>312</b> | <b>1.39</b> | <b>Approvvigionamento e smaltimento (BA)</b>                         | <b>180'708.90</b> | <b>237'810.00</b> | <b>184'573.10</b> |
| 3120       | 1.39        | Approvvigionamento e smaltimento (BA)                                | 180'708.90        | 237'810.00        | 184'573.10        |
| <b>313</b> | <b>4.03</b> | <b>Prestazioni per servizi e onorari</b>                             | <b>524'801.07</b> | <b>695'755.00</b> | <b>531'617.90</b> |
| 3130       | 2.75        | Servizi di terzi   | 358'293.22        | 483'770.00        | 384'706.10        |
| 3131       | 0.28        | Pianificazione e progettazione di terzi                              | 36'169.05         | 60'000.00         | 33'104.90         |
| 3132       | 0.55        | Onorari di consulenti esterni, periti, esperti                       | 71'341.35         | 87'200.00         | 53'642.25         |
| 3134       | 0.43        | Premi assicurazione cose, RC e altre assicurazioni non del personale | 55'702.80         | 59'420.00         | 57'386.75         |
| 3137       | 0.03        | Imposte e tasse, IVA forfetaria                                      | 3'294.65          | 5'365.00          | 2'777.90          |
| <b>314</b> | <b>6.10</b> | <b>Manutenzioni immobili dei BA</b>                                  | <b>795'179.85</b> | <b>750'000.00</b> | <b>590'371.85</b> |
| 3141       | 1.25        | Manutenzione strade  | 162'464.90        | 180'000.00        | 100'635.20        |





CONSUNTIVO SECONDO LA CLASSIFICAZIONE ISTITUZIONALE  
DAL 01-01-2024 AL 31-12-2024

| CUGNASCO-GERRA |    |
|----------------|----|
| Pagina         | 11 |

RICAPITOLAZIONE PER GENERE DI CONTO

| CONTO      | %           | DESCRIZIONE DEL CONTO                               | CONSUNTIVO 2024   | PREVENTIVO 2024   | CONSUNTIVO 2023   |
|------------|-------------|---|-------------------|-------------------|-------------------|
| 3142       | 0.14        | Manutenzione corsi d'acqua e laghi                  | 18'109.65         | 20'000.00         | 2'853.70          |
| 3143       | 2.39        | Manutenzione altre opere del genio civile           | 310'743.75        | 293'000.00        | 239'142.75        |
| 3144       | 2.33        | Manutenzione edifici                                | 303'861.55        | 257'000.00        | 247'740.20        |
| <b>315</b> | <b>0.94</b> | <b>Manutenzione beni mobili e immateriali</b>       | <b>123'075.70</b> | <b>140'300.00</b> | <b>124'290.10</b> |
| 3150       | 0.03        | Manutenzione mobili e apparecchi d'ufficio          | 3'959.45          | 5'500.00          | 3'330.30          |
| 3151       | 0.62        | Manutenzione macchine, apparecchiature, veicoli     | 80'216.15         | 81'100.00         | 81'286.00         |
| 3153       | 0.09        | Manutenzione apparecchi informatici                 | 11'554.75         | 17'500.00         | 10'557.50         |
| 3158       | 0.21        | Manutenzione beni immateriali                       | 27'345.35         | 36'200.00         | 29'116.30         |
| <b>316</b> | <b>0.56</b> | <b>Pigioni, affitti, leasing, tasse di utilizzo</b> | <b>73'006.35</b>  | <b>105'400.00</b> | <b>90'171.20</b>  |
| 3160       | 0.36        | Locazioni e affitti di immobili                     | 47'453.75         | 86'400.00         | 65'180.85         |
| 3161       | 0.18        | Affitti e noleggi di beni mobili                    | 23'435.15         | 16'800.00         | 22'793.35         |
| 3162       | 0.02        | Rate di leasing operativi                           | 2'117.45          | 2'200.00          | 2'197.00          |
| <b>317</b> | <b>0.05</b> | <b>Rimborsi spese</b>                               | <b>7'157.80</b>   | <b>10'300.00</b>  | <b>6'550.80</b>   |
| 3170       | 0.05        | Rimborsi spese di viaggio, ecc.                     | 7'157.80          | 10'300.00         | 6'550.80          |
| <b>318</b> | <b>0.51</b> | <b>Rettifica di valore e perdite su crediti</b>     | <b>65'796.65</b>  | <b>54'900.00</b>  | <b>74'672.65</b>  |
| 3180       | 0.00        | Rettifica di valore e perdite su crediti            | 0.00              | 0.00              | 34'679.55         |
| 3181       | 0.51        | Perdite effettive su crediti                        | 65'796.65         | 54'900.00         | 39'993.10         |
| <b>319</b> | <b>0.12</b> | <b>Spese d'esercizio diverse</b>                    | <b>15'563.75</b>  | <b>20'400.00</b>  | <b>17'987.65</b>  |
| 3190       | 0.01        | Risarcimento danni                                  | 1'099.90          | 1'500.00          | 3'504.45          |
| 3192       | 0.11        | Indennizzo diritti                                  | 14'163.85         | 13'800.00         | 13'713.20         |
| 3199       | 0.00        | Altre spese d'esercizio                             | 300.00            | 5'100.00          | 770.00            |
| <b>33</b>  | <b>3.97</b> | <b>Ammortamenti beni amministrativi</b>             | <b>517'803.00</b> | <b>574'454.00</b> | <b>751'458.40</b> |
| <b>330</b> | <b>3.97</b> | <b>Ammortamenti investimenti materiali</b>          | <b>517'401.00</b> | <b>567'052.00</b> | <b>751'458.40</b> |
| 3300       | 3.97        | Ammortamenti pianificati di investimenti materiali  | 517'401.00        | 567'052.00        | 751'458.40        |
| <b>332</b> | <b>0.00</b> | <b>Ammortamenti investimenti immateriali</b>        | <b>402.00</b>     | <b>7'402.00</b>   | <b>0.00</b>       |



CONSUNTIVO SECONDO LA CLASSIFICAZIONE ISTITUZIONALE  
DAL 01-01-2024 AL 31-12-2024

| CUGNASCO-GERRA |    |
|----------------|----|
| Pagina         | 12 |

RICAPITOLAZIONE PER GENERE DI CONTO

| CONTO      | %            | DESCRIZIONE DEL CONTO   | CONSUNTIVO 2024     | PREVENTIVO 2024     | CONSUNTIVO 2023     |
|------------|--------------|---|---------------------|---------------------|---------------------|
| 3320       | 0.00         | Ammortamenti pianificati di investimenti immateriali                  | 402.00              | 7'402.00            | 0.00                |
| <b>34</b>  | <b>1.27</b>  | <b>Spese finanziarie</b>  | <b>164'971.66</b>   | <b>160'000.00</b>   | <b>138'074.70</b>   |
| <b>340</b> | <b>1.19</b>  | <b>Spese per interessi</b>  | <b>154'571.60</b>   | <b>155'000.00</b>   | <b>137'657.95</b>   |
| 3400       | 0.00         | Interessi passivi per impegni correnti                                | 121.60              | 500.00              | 207.95              |
| 3401       | 1.19         | Interessi passivi per debiti a breve e lungo termine                  | 154'450.00          | 154'500.00          | 137'450.00          |
| <b>343</b> | <b>0.00</b>  | <b>Spese per immobili dei BP</b>                                      | <b>0.00</b>         | <b>2'000.00</b>     | <b>0.00</b>         |
| 3431       | 0.00         | Manutenzione (non edile) di immobili dei BP                           | 0.00                | 2'000.00            | 0.00                |
| <b>349</b> | <b>0.08</b>  | <b>Altre spese finanziarie</b>  | <b>10'400.06</b>    | <b>3'000.00</b>     | <b>416.75</b>       |
| 3499       | 0.08         | Altre spese finanziarie   | 10'400.06           | 3'000.00            | 416.75              |
| <b>35</b>  | <b>1.94</b>  | <b>Versamenti a fondi e a finanziamenti speciali</b>                  | <b>252'677.78</b>   | <b>189'150.00</b>   | <b>238'431.26</b>   |
| <b>350</b> | <b>1.14</b>  | <b>Versamenti a finanziamenti speciali del capitale di terzi (CT)</b> | <b>148'302.00</b>   | <b>169'000.00</b>   | <b>154'761.00</b>   |
| 3500       | 1.14         | Versamenti a FS del CT  | 148'302.00          | 169'000.00          | 154'761.00          |
| <b>351</b> | <b>0.80</b>  | <b>Versamenti a fondi del capitale proprio (CP)</b>                   | <b>104'375.78</b>   | <b>20'150.00</b>    | <b>83'670.26</b>    |
| 3511       | 0.80         | Versamenti a fondi del CP   | 104'375.78          | 20'150.00           | 83'670.26           |
| <b>36</b>  | <b>34.65</b> | <b>Spese di trasferimento</b>   | <b>4'514'066.70</b> | <b>4'331'524.00</b> | <b>4'058'031.31</b> |
| <b>360</b> | <b>0.42</b>  | <b>Quote di ricavo destinate a terzi</b>                              | <b>54'766.30</b>    | <b>58'800.00</b>    | <b>49'172.30</b>    |
| 3601       | 0.42         | Quote di ricavo a favore del Cantone                                  | 54'766.30           | 58'800.00           | 49'172.30           |
| <b>361</b> | <b>7.96</b>  | <b>Rimborsi a enti pubblici</b>                                       | <b>1'037'385.55</b> | <b>1'144'520.00</b> | <b>1'001'916.35</b> |
| 3611       | 0.28         | Rimborsi al Cantone   | 35'903.70           | 41'600.00           | 35'409.50           |
| 3612       | 7.10         | Rimborsi a Comuni, Consorzi e altri enti locali                       | 925'097.35          | 996'920.00          | 887'931.15          |
| 3614       | 0.59         | Rimborso ad imprese di diritto pubblico                               | 76'384.50           | 106'000.00          | 78'575.70           |
| <b>362</b> | <b>0.06</b>  | <b>Perequazione finanziaria</b>                                       | <b>8'003.00</b>     | <b>10'000.00</b>    | <b>-21'686.00</b>   |



CONSUNTIVO SECONDO LA CLASSIFICAZIONE ISTITUZIONALE  
DAL 01-01-2024 AL 31-12-2024

| CUGNASCO-GERRA |    |
|----------------|----|
| Pagina         | 13 |

RICAPITOLAZIONE PER GENERE DI CONTO

| CONTO      | %            | DESCRIZIONE DEL CONTO                                     | CONSUNTIVO 2024     | PREVENTIVO 2024     | CONSUNTIVO 2023     |
|------------|--------------|---|---------------------|---------------------|---------------------|
| 3622       | 0.06         | Contributi perequativi ai comuni                          | 8'003.00            | 10'000.00           | -21'686.00          |
| <b>363</b> | <b>26.06</b> | <b>Contributi ad enti pubblici e a terzi</b>              | <b>3'395'428.85</b> | <b>3'098'380.00</b> | <b>3'008'634.66</b> |
| 3631       | 9.42         | Contributi al Cantone                                     | 1'226'766.42        | 1'153'400.00        | 1'045'436.16        |
| 3632       | 12.87        | Contributi a Comuni e altri enti locali                   | 1'676'704.93        | 1'470'380.00        | 1'485'183.40        |
| 3634       | 0.23         | Contributi ad imprese di diritto pubblico                 | 30'200.00           | 30'200.00           | 30'200.00           |
| 3635       | 0.00         | Contributi ad imprese private                             | 0.00                | 2'000.00            | 0.00                |
| 3636       | 1.01         | Contributi ad organizzazioni private senza scopo di lucro | 131'140.65          | 132'600.00          | 126'099.60          |
| 3637       | 2.52         | Contributi ad economie private                            | 328'016.85          | 307'000.00          | 319'065.50          |
| 3638       | 0.02         | Contributi all'estero                                     | 2'600.00            | 2'800.00            | 2'650.00            |
| <b>366</b> | <b>0.14</b>  | <b>Ammortamenti su contributi per investimenti</b>        | <b>18'483.00</b>    | <b>19'824.00</b>    | <b>19'994.00</b>    |
| 3660       | 0.14         | Ammortamenti pianificati su contributi per investimenti   | 18'483.00           | 19'824.00           | 19'994.00           |
| <b>39</b>  | <b>8.13</b>  | <b>Addebiti interni</b>                                   | <b>1'059'458.15</b> | <b>1'116'450.00</b> | <b>1'018'882.50</b> |
| <b>393</b> | <b>3.39</b>  | <b>Costi d'esercizio e amministrativi</b>                 | <b>441'474.90</b>   | <b>461'650.00</b>   | <b>422'015.30</b>   |
| 3930       | 3.39         | Costi d'esercizio e amministrativi                        | 441'474.90          | 461'650.00          | 422'015.30          |
| <b>394</b> | <b>0.90</b>  | <b>Interessi calcolatori e spese finanziarie</b>          | <b>117'641.25</b>   | <b>117'500.00</b>   | <b>100'053.20</b>   |
| 3940       | 0.90         | Interessi calcolatori e spese finanziarie                 | 117'641.25          | 117'500.00          | 100'053.20          |
| <b>395</b> | <b>3.84</b>  | <b>Ammortamenti pianificati e non pianificati</b>         | <b>500'342.00</b>   | <b>537'300.00</b>   | <b>496'814.00</b>   |
| 3950       | 3.84         | Ammortamenti pianificati e non pianificati                | 500'342.00          | 537'300.00          | 496'814.00          |



CONSUNTIVO SECONDO LA CLASSIFICAZIONE ISTITUZIONALE  
DAL 01-01-2024 AL 31-12-2024

| CUGNASCO-GERRA |    |
|----------------|----|
| Pagina         | 14 |

RICAPITOLAZIONE PER GENERE DI CONTO

| CONTO      | %             | DESCRIZIONE DEL CONTO                                | CONSUNTIVO 2024      | PREVENTIVO 2024     | CONSUNTIVO 2023      |
|------------|---------------|--|----------------------|---------------------|----------------------|
| <b>4</b>   | <b>100.00</b> | <b>RICAVI</b>  | <b>13'398'210.23</b> | <b>6'958'150.00</b> | <b>12'949'995.28</b> |
| <b>40</b>  | <b>53.77</b>  | <b>Ricavi fiscali</b>                                | <b>7'203'660.36</b>  | <b>532'000.00</b>   | <b>6'655'070.78</b>  |
| <b>400</b> | <b>49.02</b>  | <b>Imposte dirette delle persone fisiche (PF)</b>    | <b>6'567'374.36</b>  | <b>508'000.00</b>   | <b>5'927'320.78</b>  |
| 4000       | 45.26         | Imposta sul reddito e la sostanza delle PF           | 6'064'463.35         | 308'000.00          | 5'535'219.45         |
| 4002       | 0.85          | Imposte alla fonte PF                                | 113'912.11           | 100'000.00          | 138'999.13           |
| 4008       | 0.71          | Imposta personale                                    | 94'700.00            | 0.00                | 94'600.00            |
| 4009       | 2.20          | Altre imposte dirette sulle PF                       | 294'298.90           | 100'000.00          | 158'502.20           |
| <b>401</b> | <b>1.34</b>   | <b>Imposte dirette delle persone giuridiche (PG)</b> | <b>179'836.00</b>    | <b>0.00</b>         | <b>276'700.00</b>    |
| 4010       | 1.34          | Imposta sull'utile e sul capitale delle PG           | 179'836.00           | 0.00                | 276'700.00           |
| <b>402</b> | <b>3.22</b>   | <b>Altre imposte dirette</b>                         | <b>432'000.00</b>    | <b>0.00</b>         | <b>427'900.00</b>    |
| 4021       | 3.22          | Imposta immobiliare comunale                         | 432'000.00           | 0.00                | 427'900.00           |
| <b>403</b> | <b>0.18</b>   | <b>Imposte sul possesso e sulla spesa</b>            | <b>24'450.00</b>     | <b>24'000.00</b>    | <b>23'150.00</b>     |
| 4033       | 0.18          | Imposta sui cani                                     | 24'450.00            | 24'000.00           | 23'150.00            |
| <b>41</b>  | <b>1.04</b>   | <b>Regalie e concessioni</b>                         | <b>138'801.00</b>    | <b>138'700.00</b>   | <b>141'168.00</b>    |
| <b>412</b> | <b>1.04</b>   | <b>Concessioni</b>                                   | <b>138'801.00</b>    | <b>138'700.00</b>   | <b>141'168.00</b>    |
| 4120       | 1.04          | Concessioni  | 138'801.00           | 138'700.00          | 141'168.00           |
| <b>42</b>  | <b>13.13</b>  | <b>Tasse e retribuzioni</b>                          | <b>1'758'955.62</b>  | <b>1'838'100.00</b> | <b>1'709'594.14</b>  |
| <b>420</b> | <b>0.04</b>   | <b>Tasse d'esenzione</b>                             | <b>6'000.00</b>      | <b>10'000.00</b>    | <b>0.00</b>          |
| 4200       | 0.04          | Tasse d'esenzione                                    | 6'000.00             | 10'000.00           | 0.00                 |
| <b>421</b> | <b>0.70</b>   | <b>Tasse per servizi amministrativi</b>              | <b>94'430.10</b>     | <b>100'050.00</b>   | <b>84'114.55</b>     |
| 4210       | 0.70          | Tasse per servizi amministrativi                     | 94'430.10            | 100'050.00          | 84'114.55            |



CONSUNTIVO SECONDO LA CLASSIFICAZIONE ISTITUZIONALE  
DAL 01-01-2024 AL 31-12-2024

| CUGNASCO-GERRA |    |
|----------------|----|
| Pagina         | 15 |

RICAPITOLAZIONE PER GENERE DI CONTO

| CONTO      | %           | DESCRIZIONE DEL CONTO   | CONSUNTIVO 2024     | PREVENTIVO 2024     | CONSUNTIVO 2023     |
|------------|-------------|---|---------------------|---------------------|---------------------|
| <b>423</b> | <b>0.06</b> | <b>Tasse scolastiche e per corsi</b>  | <b>8'206.00</b>     | <b>13'000.00</b>    | <b>9'791.00</b>     |
| 4231       | 0.06        | Tasse per corsi   | 8'206.00            | 13'000.00           | 9'791.00            |
| <b>424</b> | <b>9.94</b> | <b>Tasse d'uso e per prestazioni di servizio</b>  | <b>1'332'174.05</b> | <b>1'365'000.00</b> | <b>1'283'484.89</b> |
| 4240       | 9.94        | Tasse d'uso e per prestazioni di servizio   | 1'332'174.05        | 1'365'000.00        | 1'283'484.89        |
| <b>425</b> | <b>1.30</b> | <b>Ricavi da vendite</b>  | <b>174'577.72</b>   | <b>223'000.00</b>   | <b>166'849.30</b>   |
| 4250       | 1.30        | Vendite   | 174'577.72          | 223'000.00          | 166'849.30          |
| <b>426</b> | <b>1.05</b> | <b>Rimborsi</b>   | <b>140'079.40</b>   | <b>117'250.00</b>   | <b>159'176.90</b>   |
| 4260       | 1.05        | Rimborsi e partecipazioni di terzi  | 140'079.40          | 117'250.00          | 159'176.90          |
| <b>427</b> | <b>0.02</b> | <b>Multe</b>  | <b>3'300.00</b>     | <b>9'800.00</b>     | <b>2'810.00</b>     |
| 4270       | 0.02        | Multe   | 3'300.00            | 9'800.00            | 2'810.00            |
| <b>429</b> | <b>0.00</b> | <b>Diversi ricavi e tasse</b>   | <b>188.35</b>       | <b>0.00</b>         | <b>3'367.50</b>     |
| 4290       | 0.00        | Diversi ricavi e tasse  | 188.35              | 0.00                | 3'367.50            |
| <b>43</b>  | <b>0.01</b> | <b>Ricavi diversi</b>   | <b>1'254.19</b>     | <b>7'700.00</b>     | <b>40'308.14</b>    |
| <b>430</b> | <b>0.01</b> | <b>Ricavi d'esercizio diversi</b>   | <b>1'245.56</b>     | <b>4'700.00</b>     | <b>5'009.00</b>     |
| 4309       | 0.01        | Altri ricavi d'esercizio  | 1'245.56            | 4'700.00            | 5'009.00            |
| <b>439</b> | <b>0.00</b> | <b>Altri ricavi</b>   | <b>8.63</b>         | <b>3'000.00</b>     | <b>35'299.14</b>    |
| 4390       | 0.00        | Altri ricavi  | 8.63                | 3'000.00            | 35'299.14           |
| <b>44</b>  | <b>0.87</b> | <b>Ricavi finanziari</b>  | <b>117'212.54</b>   | <b>89'000.00</b>    | <b>111'493.36</b>   |
| <b>440</b> | <b>0.57</b> | <b>Interessi attivi</b>   | <b>75'863.54</b>    | <b>56'000.00</b>    | <b>61'152.36</b>    |
| 4400       | 0.18        | Interessi da mezzi liquidi  | 24'497.09           | 15'000.00           | 30'537.96           |
| 4401       | 0.24        | Interessi di mora su crediti e interessi da conti correnti (p.e. da aziende comunali) e averi in deposito | 32'165.90           | 31'000.00           | 24'751.00           |
| 4402       | 0.14        | Interessi da investimenti finanziari a breve e lungo termine  | 19'200.55           | 10'000.00           | 5'863.40            |



CONSUNTIVO SECONDO LA CLASSIFICAZIONE ISTITUZIONALE  
DAL 01-01-2024 AL 31-12-2024

| CUGNASCO-GERRA |    |
|----------------|----|
| Pagina         | 16 |

RICAPITOLAZIONE PER GENERE DI CONTO

| CONTO      | %            | DESCRIZIONE DEL CONTO  | CONSUNTIVO 2024     | PREVENTIVO 2024     | CONSUNTIVO 2023     |
|------------|--------------|--|---------------------|---------------------|---------------------|
| <b>441</b> | <b>0.00</b>  | <b>Utili realizzati su BP</b>  | <b>0.00</b>         | <b>0.00</b>         | <b>600.00</b>       |
| 4411       | 0.00         | Utili dalla vendita di investimenti materiali dei BP   | 0.00                | 0.00                | 600.00              |
| <b>446</b> | <b>0.22</b>  | <b>Ricavi finanziari da imprese pubbliche (quando il capitale azionario in mani pubbliche è &gt; al 50%)</b> | <b>29'988.00</b>    | <b>19'500.00</b>    | <b>29'988.00</b>    |
| 4463       | 0.22         | Imprese pubbliche di diritto privato   | 29'988.00           | 19'500.00           | 29'988.00           |
| <b>447</b> | <b>0.08</b>  | <b>Redditi immobiliari dei BA</b>  | <b>11'361.00</b>    | <b>13'500.00</b>    | <b>19'753.00</b>    |
| 4470       | 0.01         | Affitti e pigioni da immobili dei BA   | 1'067.00            | 2'000.00            | 3'647.00            |
| 4472       | 0.08         | Ricavi dall'utilizzo di immobili dei BA  | 10'294.00           | 11'500.00           | 16'106.00           |
| <b>45</b>  | <b>2.54</b>  | <b>Prelievi da fondi e finanziamenti speciali</b>  | <b>340'308.30</b>   | <b>376'100.00</b>   | <b>343'306.37</b>   |
| <b>450</b> | <b>2.54</b>  | <b>Prelievi da FS del capitale di terzi</b>  | <b>340'308.30</b>   | <b>309'500.00</b>   | <b>341'511.80</b>   |
| 4500       | 2.54         | Prelievi da FS del CT  | 340'308.30          | 309'500.00          | 341'511.80          |
| <b>451</b> | <b>0.00</b>  | <b>Prelievi da fondi del capitale proprio</b>  | <b>0.00</b>         | <b>66'600.00</b>    | <b>1'794.57</b>     |
| 4511       | 0.00         | Prelievo da fondi del CP   | 0.00                | 66'600.00           | 1'794.57            |
| <b>46</b>  | <b>20.74</b> | <b>Ricavi da trasferimento</b>   | <b>2'778'560.07</b> | <b>2'860'100.00</b> | <b>2'930'171.99</b> |
| <b>460</b> | <b>0.21</b>  | <b>Quote di ricavo da terzi</b>  | <b>28'074.52</b>    | <b>10'700.00</b>    | <b>14'625.34</b>    |
| 4601       | 0.21         | Quote di ricavo dal Cantone  | 28'074.52           | 10'700.00           | 14'625.34           |
| <b>461</b> | <b>6.80</b>  | <b>Rimborsi da enti pubblici</b>   | <b>911'357.30</b>   | <b>950'100.00</b>   | <b>978'526.65</b>   |
| 4610       | 0.00         | Rimborsi dalla Confederazione  | 100.00              | 100.00              | 0.00                |
| 4611       | 0.07         | Rimborsi dal Cantone   | 8'809.25            | 8'650.00            | 7'169.80            |
| 4612       | 6.74         | Rimborsi da Comuni e altri enti locali   | 902'448.05          | 941'350.00          | 971'356.85          |
| <b>462</b> | <b>9.29</b>  | <b>Perequazione finanziaria</b>  | <b>1'244'258.00</b> | <b>1'270'000.00</b> | <b>1'308'295.00</b> |
| 4622       | 9.29         | Contributi perequativi dai comuni  | 1'244'258.00        | 1'270'000.00        | 1'308'295.00        |
| <b>463</b> | <b>4.42</b>  | <b>Contributi da enti pubblici e da terzi</b>  | <b>592'388.60</b>   | <b>627'300.00</b>   | <b>626'597.15</b>   |
| 4631       | 4.42         | Contributi dal Cantone   | 591'888.60          | 626'800.00          | 626'097.15          |



CONSUNTIVO SECONDO LA CLASSIFICAZIONE ISTITUZIONALE  
DAL 01-01-2024 AL 31-12-2024

| CUGNASCO-GERRA |    |
|----------------|----|
| Pagina         | 17 |

RICAPITOLAZIONE PER GENERE DI CONTO

| CONTO      | %           | DESCRIZIONE DEL CONTO                              | CONSUNTIVO 2024     | PREVENTIVO 2024     | CONSUNTIVO 2023     |
|------------|-------------|--|---------------------|---------------------|---------------------|
| 4632       | 0.00        | Contributi da Comuni, Consorzi e altri enti locali | 500.00              | 500.00              | 500.00              |
| <b>469</b> | <b>0.02</b> | <b>Altri ricavi da trasferimento</b>               | <b>2'481.65</b>     | <b>2'000.00</b>     | <b>2'127.85</b>     |
| 4699       | 0.02        | Ridistribuzioni                                    | 2'481.65            | 2'000.00            | 2'127.85            |
| <b>49</b>  | <b>7.91</b> | <b>Accrediti interni</b>                           | <b>1'059'458.15</b> | <b>1'116'450.00</b> | <b>1'018'882.50</b> |
| <b>493</b> | <b>3.30</b> | <b>Costi d'esercizio e amministrativi</b>          | <b>441'474.90</b>   | <b>461'650.00</b>   | <b>422'015.30</b>   |
| 4930       | 3.30        | Costi d'esercizio e amministrativi                 | 441'474.90          | 461'650.00          | 422'015.30          |
| <b>494</b> | <b>0.88</b> | <b>Interessi calcolatori e spese finanziarie</b>   | <b>117'641.25</b>   | <b>117'500.00</b>   | <b>100'053.20</b>   |
| 4940       | 0.88        | Interessi calcolatori e spese finanziarie          | 117'641.25          | 117'500.00          | 100'053.20          |
| <b>495</b> | <b>3.73</b> | <b>Ammortamenti pianificati e non pianificati</b>  | <b>500'342.00</b>   | <b>537'300.00</b>   | <b>496'814.00</b>   |
| 4950       | 3.73        | Ammortamenti pianificati e non pianificati         | 500'342.00          | 537'300.00          | 496'814.00          |



CONSUNTIVO SECONDO LA CLASSIFICAZIONE ISTITUZIONALE  
DAL 01-01-2024 AL 31-12-2024

| CUGNASCO-GERRA |    |
|----------------|----|
| Pagina         | 18 |

| 0          | AMMINISTRAZIONE GENERALE                        | CONSUNTIVO 2024   |                   | PREVENTIVO<br>2024 | CONSUNTIVO<br>2023 |
|------------|---|-------------------|-------------------|--------------------|--------------------|
|            |   | SPESE             | RICAVI            |                    |                    |
| <b>011</b> | <b>Legislativo</b>                              |                   |                   |                    |                    |
| <b>3</b>   | <b>SPESE</b>                                    |                   |                   |                    |                    |
| 3000.020   | Indennità ai consiglieri comunali e commissioni | 1'400.00          |                   | 3'500.00           | 1'200.00           |
| 3000.030   | Indennità uffici elettorali                     | 1'640.85          |                   | 3'500.00           | 1'691.00           |
| 3050.000   | Contributi AVS/AI/IPG/AD                        | 42.00             |                   | 100.00             | 42.10              |
| 3054.000   | Contributi alla cassa assegni figli             | 13.25             |                   | 50.00              | 14.40              |
| 3100.010   | Materiale per votazioni ed elezioni             | 6'981.50          |                   | 9'000.00           | 1'573.40           |
| 3130.400   | Spese di rappresentanza                         | 1'323.70          |                   | 1'000.00           | 912.60             |
| 3636.000   | Contributi ai gruppi politici                   | 9'500.00          |                   | 9'500.00           | 9'500.00           |
|            | <b>Totale RICAVI</b>                            |                   | <b>0.00</b>       | <b>0.00</b>        | <b>0.00</b>        |
|            | <b>Totale SPESE</b>                             | <b>20'901.30</b>  |                   | <b>26'650.00</b>   | <b>14'933.50</b>   |
|            | <b>SALDO</b>                                    |                   | <b>20'901.30</b>  | <b>26'650.00</b>   | <b>14'933.50</b>   |
| <b>012</b> | <b>Esecutivo</b>                                |                   |                   |                    |                    |
| <b>3</b>   | <b>SPESE</b>                                    |                   |                   |                    |                    |
| 3000.000   | Retribuzione corpo municipale                   | 66'082.80         |                   | 66'300.00          | 65'692.30          |
| 3000.010   | Indennità di presenza municipali e commissioni  | 32'813.30         |                   | 38'900.00          | 29'816.65          |
| 3050.000   | Contributi AVS/AI/IPG/AD                        | 6'329.00          |                   | 6'300.00           | 5'497.20           |
| 3053.000   | Premi assicurazione infortuni                   | 187.50            |                   | 200.00             | 187.50             |
| 3054.000   | Contributi alla cassa assegni figli             | 2'021.70          |                   | 2'200.00           | 1'881.50           |
| 3130.400   | Spese di rappresentanza                         | 6'615.15          |                   | 6'000.00           | 8'869.10           |
| 3170.010   | Rimborso spese                                  | 3'729.60          |                   | 3'800.00           | 3'705.20           |
| <b>4</b>   | <b>RICAVI</b>                                   |                   |                   |                    |                    |
| 4309.100   | Ricavi diversi                                  |                   | 0.00              | 100.00             | 23.00              |
|            | <b>Totale RICAVI</b>                            |                   | <b>0.00</b>       | <b>100.00</b>      | <b>23.00</b>       |
|            | <b>Totale SPESE</b>                             | <b>117'779.05</b> |                   | <b>123'700.00</b>  | <b>115'649.45</b>  |
|            | <b>SALDO</b>                                    |                   | <b>117'779.05</b> | <b>123'600.00</b>  | <b>115'626.45</b>  |





CONSUNTIVO SECONDO LA CLASSIFICAZIONE ISTITUZIONALE  
DAL 01-01-2024 AL 31-12-2024

| CUGNASCO-GERRA |    |
|----------------|----|
| Pagina         | 19 |

| 0          | AMMINISTRAZIONE GENERALE                                   | CONSUNTIVO 2024 |           | PREVENTIVO<br>2024 | CONSUNTIVO<br>2023 |
|------------|--|-----------------|-----------|--------------------|--------------------|
|            |  | SPESE           | RICAVI    |                    |                    |
| <b>021</b> | <b>Amministrazione delle finanze e delle contribuzioni</b> |                 |           |                    |                    |
| <b>3</b>   | <b>SPESE</b>   |                 |           |                    |                    |
| 3010.000   | Stipendi personale amministrativo                          | 186'932.65      |           | 189'050.00         | 183'171.95         |
| 3050.000   | Contributi AVS/AI/IPG/AD                                   | 12'260.75       |           | 12'400.00          | 12'014.05          |
| 3052.000   | Contributi alla cassa pensione                             | 24'624.00       |           | 25'150.00          | 24'088.80          |
| 3053.000   | Premi assicurazione infortuni                              | 343.20          |           | 400.00             | 359.35             |
| 3054.000   | Contributi alla cassa assegni figli                        | 3'915.80        |           | 4'250.00           | 4'112.50           |
| 3055.000   | Premi assicurazione IPG malattia                           | 2'490.35        |           | 2'600.00           | 2'450.00           |
| 3090.000   | Formazione del personale                                   | 2'190.00        |           | 1'000.00           | 100.00             |
| 3091.000   | Reclutamento del personale                                 | 0.00            |           | 300.00             | 0.00               |
| 3099.000   | Altre spese per il personale                               | 253.20          |           | 300.00             | 405.75             |
| 3130.020   | Spese postali e bancarie                                   | 0.00            |           | 12'000.00          | 10'637.10          |
| 3130.030   | Spese per procedure esecutive                              | 19'674.20       |           | 20'000.00          | 12'200.35          |
| 3130.040   | Spese incasso imposte CSI                                  | 28'973.85       |           | 33'000.00          | 29'673.85          |
| 3132.010   | Revisione contabile  | 5'220.00        |           | 6'200.00           | 7'400.00           |
| 3170.010   | Rimborso spese   | 125.50          |           | 300.00             | 25.95              |
| 3181.010   | Perdite su debitori  | 0.00            |           | 300.00             | 0.00               |
| <b>4</b>   | <b>RICAVI</b>  |                 |           |                    |                    |
| 4210.000   | Tasse di cancelleria                                       |                 | 1'520.00  | 2'500.00           | 860.00             |
| 4210.900   | Tasse contenzioso  |                 | 1'000.00  | 1'000.00           | 1'120.00           |
| 4260.010   | Indennità perdita di guadagno                              |                 | 2'633.60  | 3'000.00           | 1'785.00           |
| 4260.020   | Rimborso spese esecutive                                   |                 | 12'556.50 | 10'000.00          | 11'102.55          |
| 4309.100   | Ricavi diversi   |                 | 0.00      | 100.00             | 0.00               |
| 4611.010   | Provvigioni per incasso imposte alla fonte                 |                 | 1.65      | 50.00              | 1.20               |
| 4930.000   | Accredito interno personale e costi amministrativi         |                 | 27'100.00 | 28'200.00          | 27'350.00          |



CONSUNTIVO SECONDO LA CLASSIFICAZIONE ISTITUZIONALE  
DAL 01-01-2024 AL 31-12-2024

| CUGNASCO-GERRA |    |
|----------------|----|
| Pagina         | 20 |

| 0        | AMMINISTRAZIONE GENERALE                                   | CONSUNTIVO 2024   |                   | PREVENTIVO<br>2024 | CONSUNTIVO<br>2023 |
|----------|--|-------------------|-------------------|--------------------|--------------------|
|          |  | SPESE             | RICAVI            |                    |                    |
| 021      | <b>Amministrazione delle finanze e delle contribuzioni</b> |                   |                   |                    |                    |
|          | <b>Totale RICAVI</b>                                       |                   | <b>44'811.75</b>  | <b>44'850.00</b>   | <b>42'218.75</b>   |
|          | <b>Totale SPESE</b>  | <b>287'003.50</b> |                   | <b>307'250.00</b>  | <b>286'639.65</b>  |
|          | <b>SALDO</b>   |                   | <b>242'191.75</b> | <b>262'400.00</b>  | <b>244'420.90</b>  |
| 022      | <b>Servizi generali, altro</b>                             |                   |                   |                    |                    |
| 3        | <b>SPESE</b>   |                   |                   |                    |                    |
| 3010.000 | Stipendi personale amministrativo                          | 686'757.45        |                   | 729'100.00         | 688'408.80         |
| 3010.900 | Stipendi personale ausiliario                              | 5'351.55          |                   | 1'200.00           | 4'450.00           |
| 3050.000 | Contributi AVS/AI/IPG/AD                                   | 44'334.60         |                   | 47'750.00          | 45'092.00          |
| 3052.000 | Contributi alla cassa pensione                             | 82'208.10         |                   | 89'100.00          | 83'012.40          |
| 3053.000 | Premi assicurazione infortuni                              | 2'807.50          |                   | 2'950.00           | 2'822.00           |
| 3054.000 | Contributi alla cassa assegni figli                        | 14'160.65         |                   | 16'350.00          | 15'434.55          |
| 3055.000 | Premi assicurazione IPG malattia                           | 8'968.30          |                   | 9'850.00           | 9'214.00           |
| 3090.000 | Formazione del personale                                   | 5'794.55          |                   | 5'500.00           | 2'490.00           |
| 3091.000 | Reclutamento del personale                                 | 843.35            |                   | 1'000.00           | 0.00               |
| 3099.000 | Altre spese per il personale                               | 1'571.25          |                   | 1'500.00           | 944.40             |
| 3100.000 | Materiale d'ufficio  | 17'267.95         |                   | 25'000.00          | 15'441.20          |
| 3102.000 | Stampati e pubblicazioni                                   | 11'935.30         |                   | 18'000.00          | 12'378.55          |
| 3103.000 | Abbonamenti - Libri - Riviste                              | 1'162.00          |                   | 1'500.00           | 920.00             |
| 3106.000 | Materiale medico   | 53.40             |                   | 100.00             | 0.00               |
| 3111.000 | Acquisto macchinari, apparecchi, attrezzi, veicoli         | 1'675.55          |                   | 500.00             | 318.00             |
| 3113.000 | Acquisto apparecchiature informatiche                      | 3'780.10          |                   | 3'000.00           | 1'543.00           |
| 3118.000 | Acquisto programmi informatici e licenze                   | 19'262.85         |                   | 25'000.00          | 18'640.15          |
| 3130.000 | Spese telefoniche  | 11'752.15         |                   | 14'500.00          | 11'714.50          |
| 3130.010 | Spese per affrancazioni                                    | 29'927.10         |                   | 35'000.00          | 29'389.35          |
| 3130.050 | Spese per atti e documenti                                 | 49.00             |                   | 500.00             | 95.00              |



CONSUNTIVO SECONDO LA CLASSIFICAZIONE ISTITUZIONALE  
DAL 01-01-2024 AL 31-12-2024

| CUGNASCO-GERRA |    |
|----------------|----|
| Pagina         | 21 |

| 0          | AMMINISTRAZIONE GENERALE                      | CONSUNTIVO 2024 |           | PREVENTIVO<br>2024 | CONSUNTIVO<br>2023 |
|------------|---|-----------------|-----------|--------------------|--------------------|
|            |   | SPESE           | RICAVI    |                    |                    |
| <b>022</b> | <b>Servizi generali, altro</b>                |                 |           |                    |                    |
| <b>3</b>   | <b>SPESE</b>                                  |                 |           |                    |                    |
| 3130.051   | Spese per distruzione documenti               | 425.90          |           | 0.00               | 0.00               |
| 3130.060   | Tasse sociali                                 | 855.30          |           | 900.00             | 848.40             |
| 3130.061   | Contributi ad associazioni del personale      | 515.00          |           | 600.00             | 515.00             |
| 3130.065   | Canone radio - TV                             | 160.00          |           | 200.00             | 160.00             |
| 3132.000   | Perizie e consulenze                          | 0.00            |           | 5'000.00           | 7'634.85           |
| 3134.000   | Assicurazione RC e PG                         | 10'544.90       |           | 15'000.00          | 14'923.70          |
| 3134.030   | Assicurazione casco veicoli del personale     | 567.00          |           | 570.00             | 567.00             |
| 3134.040   | Assicurazione macchine ed installazioni       | 846.90          |           | 1'000.00           | 846.90             |
| 3151.000   | Manutenzione macchinari, apparecchi, attrezzi | 0.00            |           | 500.00             | 0.00               |
| 3153.000   | Manutenzione apparecchi informatici           | 11'211.55       |           | 14'000.00          | 10'557.50          |
| 3158.000   | Manutenzione programmi informatici            | 26'976.20       |           | 35'000.00          | 28'231.55          |
| 3161.020   | Noleggio fibra ottica                         | 216.80          |           | 250.00             | 212.35             |
| 3170.010   | Rimborso spese                                | 954.05          |           | 1'000.00           | 112.50             |
| 3181.010   | Perdite su debitori                           | 714.85          |           | 1'000.00           | 139.15             |
| 3190.000   | Franchigie assicurative                       | 1'099.90        |           | 1'500.00           | 3'504.45           |
| 3192.000   | Indennizzo per diritti d'uso                  | 513.85          |           | 600.00             | 513.20             |
| 3199.010   | Altre spese d'esercizio                       | 0.00            |           | 500.00             | 0.00               |
| 3601.000   | Quota cantonale licenze edilizie              | 27'194.90       |           | 25'000.00          | 20'635.30          |
| 3631.000   | Progetto Ticino 2020                          | 625.00          |           | 3'400.00           | 1'098.00           |
| <b>4</b>   | <b>RICAVI</b>                                 |                 |           |                    |                    |
| 4210.000   | Tasse di cancelleria                          |                 | 3'227.10  | 3'000.00           | 2'691.20           |
| 4210.010   | Tasse rilascio licenze edilizie               |                 | 48'104.80 | 50'000.00          | 43'576.10          |
| 4260.000   | Indennità malattia e infortuni                |                 | 10'792.15 | 0.00               | 882.70             |
| 4260.010   | Indennità perdita di guadagno                 |                 | 7'364.30  | 6'000.00           | 5'110.40           |
| 4260.030   | Rimborso per affrancazioni                    |                 | 1'801.60  | 100.00             | 0.00               |



CONSUNTIVO SECONDO LA CLASSIFICAZIONE ISTITUZIONALE  
DAL 01-01-2024 AL 31-12-2024

| CUGNASCO-GERRA |    |
|----------------|----|
| Pagina         | 22 |

| 0          | AMMINISTRAZIONE GENERALE  | CONSUNTIVO 2024     |                   | PREVENTIVO<br>2024  | CONSUNTIVO<br>2023  |
|------------|---|---------------------|-------------------|---------------------|---------------------|
|            |   | SPESE               | RICAVI            |                     |                     |
| <b>022</b> | <b>Servizi generali, altro</b>                                    |                     |                   |                     |                     |
| <b>4</b>   | <b>RICAVI</b>   |                     |                   |                     |                     |
| 4270.010   | Contravvenzioni in materia edilizia                               |                     | 0.00              | 3'000.00            | -2'700.00           |
| 4309.100   | Ricavi diversi  |                     | 150.00            | 200.00              | 0.00                |
| 4930.000   | Accredito interno personale e costi amministrativi                |                     | 101'700.00        | 105'000.00          | 102'150.00          |
|            | <b>Totale RICAVI</b>  |                     | <b>173'139.95</b> | <b>167'300.00</b>   | <b>151'710.40</b>   |
|            | <b>Totale SPESE</b>   | <b>1'033'084.80</b> |                   | <b>1'133'420.00</b> | <b>1'032'807.75</b> |
|            | <b>SALDO</b>  |                     | <b>859'944.85</b> | <b>966'120.00</b>   | <b>881'097.35</b>   |
| <b>029</b> | <b>Immobili amministrativi, non menzionati altrove (n. m. a.)</b> |                     |                   |                     |                     |
| <b>3</b>   | <b>SPESE</b>  |                     |                   |                     |                     |
| 3010.230   | Stipendi personale di pulizia                                     | 1'924.10            |                   | 10'000.00           | 3'100.80            |
| 3050.000   | Contributi AVS/AI/IPG/AD  | 126.20              |                   | 660.00              | 203.35              |
| 3053.000   | Premi assicurazione infortuni                                     | 3.60                |                   | 20.00               | 6.10                |
| 3054.000   | Contributi alla cassa assegni figli                               | 40.30               |                   | 230.00              | 69.55               |
| 3101.000   | Materiale di manutenzione e consumo                               | 1'486.05            |                   | 3'000.00            | 1'879.80            |
| 3110.000   | Acquisto mobilio  | 8'508.20            |                   | 15'000.00           | 688.05              |
| 3111.000   | Acquisto macchinari, apparecchi, attrezzi, veicoli                | 1'174.85            |                   | 1'000.00            | 0.00                |
| 3120.000   | Energia elettrica   | 18'570.30           |                   | 35'000.00           | 25'019.95           |
| 3120.020   | Combustibile riscaldamento  | 8'459.10            |                   | 10'000.00           | 9'648.55            |
| 3120.030   | Consumo acqua   | 102.60              |                   | 110.00              | 102.50              |
| 3120.050   | Consumo sacchi rifiuti tassati                                    | 25.00               |                   | 100.00              | 15.00               |
| 3134.010   | Assicurazione stabili e contenuto                                 | 3'853.55            |                   | 3'700.00            | 3'782.35            |
| 3144.000   | Manutenzione stabili  | 48'548.85           |                   | 45'000.00           | 35'579.05           |
| 3144.010   | Prestazioni di terzi per pulizia                                  | 11'091.60           |                   | 12'000.00           | 11'351.75           |
| 3150.000   | Manutenzione mobilio  | 0.00                |                   | 1'000.00            | 109.00              |
| 3151.000   | Manutenzione macchinari, apparecchi, attrezzi                     | 0.00                |                   | 1'000.00            | 0.00                |



CONSUNTIVO SECONDO LA CLASSIFICAZIONE ISTITUZIONALE  
DAL 01-01-2024 AL 31-12-2024

| CUGNASCO-GERRA |    |
|----------------|----|
| Pagina         | 23 |

| 0        | AMMINISTRAZIONE GENERALE  | CONSUNTIVO 2024   |                   | PREVENTIVO<br>2024 | CONSUNTIVO<br>2023 |
|----------|---|-------------------|-------------------|--------------------|--------------------|
|          |   | SPESE             | RICAVI            |                    |                    |
| 029      | <i>Immobili amministrativi, non menzionati altrove (n. m. a.)</i> |                   |                   |                    |                    |
| 3        | <b>SPESE</b>  |                   |                   |                    |                    |
| 3160.000 | Locazione magazzino   | 15'800.00         |                   | 15'600.00          | 15'600.00          |
| 3181.010 | Perdite su debitori   | 0.00              |                   | 300.00             | 1'196.20           |
| 4        | <b>RICAVI</b>   |                   |                   |                    |                    |
| 4260.040 | Rimborso da assicurazioni   |                   | 0.00              | 0.00               | 1'000.00           |
| 4470.000 | Affitti   |                   | 1'067.00          | 2'000.00           | 3'647.00           |
| 4472.000 | Ricavi per utilizzi spazi proprietà comunali                      |                   | 100.00            | 1'500.00           | 100.00             |
|          | <b>Totale RICAVI</b>  |                   | <b>1'167.00</b>   | <b>3'500.00</b>    | <b>4'747.00</b>    |
|          | <b>Totale SPESE</b>   | <b>119'714.30</b> |                   | <b>153'720.00</b>  | <b>108'352.00</b>  |
|          | <b>SALDO</b>  |                   | <b>118'547.30</b> | <b>150'220.00</b>  | <b>103'605.00</b>  |



CONSUNTIVO SECONDO LA CLASSIFICAZIONE ISTITUZIONALE  
DAL 01-01-2024 AL 31-12-2024

| CUGNASCO-GERRA |    |
|----------------|----|
| Pagina         | 24 |

| 1          | ORDINE PUBBLICO E SICUREZZA, DIFESA        | CONSUNTIVO 2024   |                   | PREVENTIVO<br>2024 | CONSUNTIVO<br>2023 |
|------------|--|-------------------|-------------------|--------------------|--------------------|
|            |  | SPESE             | RICAVI            |                    |                    |
| <b>111</b> | <b>Polizia</b>                             |                   |                   |                    |                    |
| <b>3</b>   | <b>SPESE</b>                               |                   |                   |                    |                    |
| 3130.000   | Spese telefoniche                          | 1'128.00          |                   | 1'200.00           | 1'128.00           |
| 3134.040   | Assicurazione macchine ed installazioni    | 667.75            |                   | 800.00             | 657.55             |
| 3151.010   | Manutenzione impianti di videosorveglianza | 1'198.30          |                   | 10'000.00          | 7'075.50           |
| 3181.010   | Perdite su debitori                        | 0.00              |                   | 200.00             | 0.00               |
| 3612.100   | Servizio di Polizia                        | 238'690.80        |                   | 251'000.00         | 237'773.60         |
| <b>4</b>   | <b>RICAVI</b>                              |                   |                   |                    |                    |
| 4270.050   | Contravvenzioni servizio di Polizia        |                   | 2'700.00          | 5'000.00           | 3'210.00           |
| 4270.060   | Contravvenzioni diverse                    |                   | 0.00              | 600.00             | 0.00               |
|            | <b>Totale RICAVI</b>                       |                   | <b>2'700.00</b>   | <b>5'600.00</b>    | <b>3'210.00</b>    |
|            | <b>Totale SPESE</b>                        | <b>241'684.85</b> |                   | <b>263'200.00</b>  | <b>246'634.65</b>  |
|            | <b>SALDO</b>                               |                   | <b>238'984.85</b> | <b>257'600.00</b>  | <b>243'424.65</b>  |
| <b>120</b> | <b>Potere giudiziario</b>                  |                   |                   |                    |                    |
| <b>3</b>   | <b>SPESE</b>                               |                   |                   |                    |                    |
| 3160.010   | Locazione sede Giudicatura di Pace         | 4'053.75          |                   | 4'200.00           | 3'980.85           |
|            | <b>Totale RICAVI</b>                       |                   | <b>0.00</b>       | <b>0.00</b>        | <b>0.00</b>        |
|            | <b>Totale SPESE</b>                        | <b>4'053.75</b>   |                   | <b>4'200.00</b>    | <b>3'980.85</b>    |
|            | <b>SALDO</b>                               |                   | <b>4'053.75</b>   | <b>4'200.00</b>    | <b>3'980.85</b>    |
| <b>140</b> | <b>Diritto generale</b>                    |                   |                   |                    |                    |
| <b>3</b>   | <b>SPESE</b>                               |                   |                   |                    |                    |
| 3010.000   | Stipendi personale amministrativo          | 48'977.60         |                   | 48'000.00          | 48'308.00          |
| 3010.100   | Mercedi curatori                           | 22'922.30         |                   | 30'000.00          | 20'227.10          |
| 3050.000   | Contributi AVS/AI/IPG/AD                   | 4'969.25          |                   | 5'150.00           | 4'794.95           |
| 3052.000   | Contributi alla cassa pensione             | 5'601.00          |                   | 5'750.00           | 5'517.00           |
| 3053.000   | Premi assicurazione infortuni              | 90.95             |                   | 100.00             | 95.90              |



CONSUNTIVO SECONDO LA CLASSIFICAZIONE ISTITUZIONALE  
DAL 01-01-2024 AL 31-12-2024

| CUGNASCO-GERRA |    |
|----------------|----|
| Pagina         | 25 |

| 1          | ORDINE PUBBLICO E SICUREZZA, DIFESA                 | CONSUNTIVO 2024 |           | PREVENTIVO<br>2024 | CONSUNTIVO<br>2023 |
|------------|---|-----------------|-----------|--------------------|--------------------|
|            |   | SPESE           | RICAVI    |                    |                    |
| <b>140</b> | <b>Diritto generale</b>                             |                 |           |                    |                    |
| <b>3</b>   | <b>SPESE</b>  |                 |           |                    |                    |
| 3054.000   | Contributi alla cassa assegni figli                 | 1'587.05        |           | 1'800.00           | 1'640.75           |
| 3055.000   | Premi assicurazione IPG malattia                    | 641.50          |           | 650.00             | 631.75             |
| 3090.000   | Formazione del personale                            | 100.00          |           | 200.00             | 0.00               |
| 3099.000   | Altre spese per il personale                        | 33.40           |           | 150.00             | 0.00               |
| 3130.061   | Contributi ad associazioni del personale            | 70.00           |           | 70.00              | 70.00              |
| 3130.070   | Operazioni a registro fondiario                     | 20.00           |           | 5'000.00           | 30.00              |
| 3130.075   | Mercedi curatori (professionisti)                   | 705.00          |           | 7'000.00           | 7'253.70           |
| 3130.080   | Spese per curatele                                  | 0.00            |           | 1'500.00           | 1'111.85           |
| 3132.050   | Tenuta a giorno catasto                             | 23'387.25       |           | 24'000.00          | 16'610.00          |
| 3132.060   | Prestazioni delegato UPI                            | 1'297.20        |           | 2'000.00           | 1'809.35           |
| 3170.010   | Rimborso spese                                      | 1'018.15        |           | 2'000.00           | 967.00             |
| 3181.010   | Perdite su debitori                                 | 240.90          |           | 2'000.00           | 361.65             |
| 3199.000   | Tasse di giustizia e ripetibili                     | 300.00          |           | 1'500.00           | 750.00             |
| 3601.010   | Quota cantonale tasse sui cani                      | 5'650.00        |           | 8'000.00           | 9'350.00           |
| 3612.105   | Autorità Regionale di Protezione                    | 70'851.75       |           | 71'500.00          | 65'881.55          |
| <b>4</b>   | <b>RICAVI</b>                                       |                 |           |                    |                    |
| 4033.000   | Tasse sui cani                                      |                 | 24'450.00 | 24'000.00          | 23'150.00          |
| 4120.010   | Tasse per affissioni e insegne                      |                 | 2'400.00  | 2'500.00           | 2'200.00           |
| 4120.020   | Tasse occupazione area pubblica                     |                 | 2'200.00  | 2'000.00           | 150.00             |
| 4210.000   | Tasse di cancelleria                                |                 | 5'210.50  | 5'000.00           | 6'175.00           |
| 4210.020   | Tasse di naturalizzazione                           |                 | 3'641.40  | 5'000.00           | 2'950.00           |
| 4210.030   | Tasse per aggiornamento catastale                   |                 | 3'700.00  | 3'000.00           | 2'600.00           |
| 4270.060   | Contravvenzioni diverse                             |                 | 0.00      | 200.00             | 0.00               |
| 4611.020   | Rimborso dal Cantone per naturalizzazioni agevolate |                 | 400.00    | 200.00             | 400.00             |
| 4631.010   | Sussidio cantonale tenuta a giorno catasto          |                 | 3'696.65  | 5'000.00           | 4'939.65           |



CONSUNTIVO SECONDO LA CLASSIFICAZIONE ISTITUZIONALE  
DAL 01-01-2024 AL 31-12-2024

| CUGNASCO-GERRA |    |
|----------------|----|
| Pagina         | 26 |

| 1        | ORDINE PUBBLICO E SICUREZZA, DIFESA | CONSUNTIVO 2024 |            | PREVENTIVO<br>2024 | CONSUNTIVO<br>2023 |
|----------|-------------------------------------|-----------------|------------|--------------------|--------------------|
|          |                                     | SPESE           | RICAVI     |                    |                    |
| 140      | <b>Diritto generale</b>             |                 |            |                    |                    |
|          | <i>Totale RICAVI</i>                |                 | 45'698.55  | 46'900.00          | 42'564.65          |
|          | <i>Totale SPESE</i>                 | 188'463.30      |            | 216'370.00         | 185'410.55         |
|          | <i>SALDO</i>                        |                 | 142'764.75 | 169'470.00         | 142'845.90         |
| 150      | <b>Vigili del fuoco</b>             |                 |            |                    |                    |
| 3        | <b>SPESE</b>                        |                 |            |                    |                    |
| 3151.020 | Manutenzione idranti                | 8'819.95        |            | 10'000.00          | 9'898.95           |
| 3612.110 | Corpo pompieri Tenero-Contra        | 46'200.00       |            | 83'000.00          | 43'061.45          |
|          | <i>Totale RICAVI</i>                |                 | 0.00       | 0.00               | 0.00               |
|          | <i>Totale SPESE</i>                 | 55'019.95       |            | 93'000.00          | 52'960.40          |
|          | <i>SALDO</i>                        |                 | 55'019.95  | 93'000.00          | 52'960.40          |
| 161      | <b>Difesa militare</b>              |                 |            |                    |                    |
| 3        | <b>SPESE</b>                        |                 |            |                    |                    |
| 3612.115 | Piazza di tiro Quartino             | 5'632.40        |            | 5'900.00           | 5'632.15           |
|          | <i>Totale RICAVI</i>                |                 | 0.00       | 0.00               | 0.00               |
|          | <i>Totale SPESE</i>                 | 5'632.40        |            | 5'900.00           | 5'632.15           |
|          | <i>SALDO</i>                        |                 | 5'632.40   | 5'900.00           | 5'632.15           |
| 162      | <b>Protezione civile</b>            |                 |            |                    |                    |
| 3        | <b>SPESE</b>                        |                 |            |                    |                    |
| 3612.120 | Consorzio Protezione Civile         | 54'034.30       |            | 58'920.00          | 45'318.00          |
|          | <i>Totale RICAVI</i>                |                 | 0.00       | 0.00               | 0.00               |
|          | <i>Totale SPESE</i>                 | 54'034.30       |            | 58'920.00          | 45'318.00          |
|          | <i>SALDO</i>                        |                 | 54'034.30  | 58'920.00          | 45'318.00          |





CONSUNTIVO SECONDO LA CLASSIFICAZIONE ISTITUZIONALE  
DAL 01-01-2024 AL 31-12-2024

| CUGNASCO-GERRA |    |
|----------------|----|
| Pagina         | 27 |

| 2          | FORMAZIONE   | CONSUNTIVO 2024 |        | PREVENTIVO<br>2024 | CONSUNTIVO<br>2023 |
|------------|--|-----------------|--------|--------------------|--------------------|
|            |  | SPESE           | RICAVI |                    |                    |
| <b>211</b> | <b>Scuola dell'infanzia</b>                        |                 |        |                    |                    |
| <b>3</b>   | <b>SPESE</b>                                       |                 |        |                    |                    |
| 3010.210   | Stipendi personale refezione                       | 37'535.45       |        | 48'100.00          | 47'273.40          |
| 3010.220   | Stipendi personale di cucina                       | 69'872.40       |        | 69'550.00          | 72'135.85          |
| 3010.230   | Stipendi personale di pulizia                      | 49'019.50       |        | 59'600.00          | 55'358.80          |
| 3020.000   | Stipendi docenti                                   | 329'070.80      |        | 383'000.00         | 337'978.35         |
| 3020.100   | Stipendi docenti supplenti                         | 36'856.15       |        | 16'500.00          | 35'055.35          |
| 3020.200   | Stipendi docenti stagisti                          | 4'273.50        |        | 0.00               | 1'958.60           |
| 3020.500   | Stipendi operatori pausa meridiana                 | 11'642.80       |        | 12'650.00          | 4'337.40           |
| 3050.000   | Contributi AVS/AI/IPG/AD                           | 34'617.30       |        | 38'700.00          | 35'574.65          |
| 3052.000   | Contributi alla cassa pensione                     | 47'226.45       |        | 57'400.00          | 50'928.10          |
| 3053.000   | Premi assicurazione infortuni                      | 1'010.15        |        | 1'200.00           | 1'085.05           |
| 3054.000   | Contributi alla cassa assegni figli                | 11'058.95       |        | 13'250.00          | 12'176.20          |
| 3055.000   | Premi assicurazione IPG malattia                   | 5'023.00        |        | 6'500.00           | 5'539.75           |
| 3090.000   | Formazione del personale                           | 1'300.35        |        | 3'000.00           | 632.00             |
| 3091.000   | Reclutamento del personale                         | 0.00            |        | 500.00             | 30.00              |
| 3099.000   | Altre spese per il personale                       | 1'797.15        |        | 1'500.00           | 2'164.95           |
| 3101.000   | Materiale di manutenzione e consumo                | 4'131.85        |        | 5'000.00           | 4'987.50           |
| 3102.000   | Stampati e pubblicazioni                           | 1'954.80        |        | 2'000.00           | 2'281.80           |
| 3103.000   | Abbonamenti - Libri - Riviste                      | 0.00            |        | 100.00             | 0.00               |
| 3104.000   | Materiale scolastico                               | 10'954.00       |        | 18'000.00          | 14'152.00          |
| 3105.000   | Derrate alimentari                                 | 22'794.70       |        | 30'000.00          | 26'977.25          |
| 3106.000   | Materiale medico                                   | 272.80          |        | 500.00             | 155.05             |
| 3110.000   | Acquisto mobilio                                   | 616.15          |        | 5'000.00           | 3'131.55           |
| 3111.000   | Acquisto macchinari, apparecchi, attrezzi, veicoli | 3'858.65        |        | 1'500.00           | 1'033.25           |
| 3112.000   | Abbigliamento di servizio                          | 0.00            |        | 600.00             | 0.00               |
| 3113.000   | Acquisto apparecchiature informatiche              | 379.00          |        | 2'000.00           | 0.00               |



CONSUNTIVO SECONDO LA CLASSIFICAZIONE ISTITUZIONALE  
DAL 01-01-2024 AL 31-12-2024

| CUGNASCO-GERRA |    |
|----------------|----|
| Pagina         | 28 |

| 2          | FORMAZIONE                                    | CONSUNTIVO 2024 |        | PREVENTIVO<br>2024 | CONSUNTIVO<br>2023 |
|------------|---|-----------------|--------|--------------------|--------------------|
|            |   | SPESE           | RICAVI |                    |                    |
| <b>211</b> | <b>Scuola dell'infanzia</b>                   |                 |        |                    |                    |
| <b>3</b>   | <b>SPESE</b>                                  |                 |        |                    |                    |
| 3120.000   | Energia elettrica                             | 11'895.95       |        | 17'500.00          | 9'553.40           |
| 3120.020   | Combustibile riscaldamento                    | 13'370.55       |        | 22'000.00          | 17'052.70          |
| 3120.050   | Consumo sacchi rifiuti tassati                | 91.85           |        | 300.00             | 0.00               |
| 3130.000   | Spese telefoniche                             | 2'892.60        |        | 3'000.00           | 2'892.60           |
| 3130.090   | Attività di studio, culturali e ricreative    | 2'578.45        |        | 4'000.00           | 2'198.50           |
| 3130.110   | Trasporto allievi                             | 682.20          |        | 3'000.00           | 2'512.20           |
| 3132.000   | Perizie e consulenze                          | 0.00            |        | 1'000.00           | 0.00               |
| 3134.010   | Assicurazione stabili e contenuto             | 2'895.75        |        | 2'800.00           | 2'807.65           |
| 3134.020   | Assicurazione veicoli                         | 408.15          |        | 400.00             | 365.40             |
| 3137.000   | Imposta di circolazione veicoli               | 0.00            |        | 100.00             | 52.50              |
| 3144.000   | Manutenzione stabili                          | 54'277.05       |        | 45'000.00          | 40'984.90          |
| 3144.010   | Prestazioni di terzi per pulizia              | 3'353.85        |        | 5'000.00           | 3'575.65           |
| 3150.000   | Manutenzione mobilio                          | 745.70          |        | 1'000.00           | 692.65             |
| 3151.000   | Manutenzione macchinari, apparecchi, attrezzi | 869.70          |        | 1'000.00           | 403.40             |
| 3151.050   | Manutenzione veicoli                          | 519.90          |        | 1'500.00           | 2'786.45           |
| 3153.000   | Manutenzione apparecchi informatici           | 0.00            |        | 1'000.00           | 0.00               |
| 3160.015   | Locazione spazi                               | 27'000.00       |        | 66'000.00          | 45'000.00          |
| 3161.020   | Noleggio fibra ottica                         | 216.85          |        | 250.00             | 212.40             |
| 3170.010   | Rimborso spese                                | 0.00            |        | 200.00             | 2.20               |
| 3181.010   | Perdite su debitori                           | 0.00            |        | 500.00             | 0.00               |
| 3199.010   | Altre spese d'esercizio                       | 0.00            |        | 100.00             | 0.00               |
| 3611.030   | Corsi di lingua e integrazione                | 2'880.00        |        | 3'600.00           | 720.00             |
| 3612.125   | Rimborso spese allievi fuori sede             | 600.00          |        | 600.00             | 1'020.00           |
| 3612.126   | Rimborso stipendi docenti                     | 26'663.70       |        | 0.00               | 0.00               |
| <b>4</b>   | <b>RICAVI</b>                                 |                 |        |                    |                    |



CONSUNTIVO SECONDO LA CLASSIFICAZIONE ISTITUZIONALE  
DAL 01-01-2024 AL 31-12-2024

| CUGNASCO-GERRA |    |
|----------------|----|
| Pagina         | 29 |

| 2          | FORMAZIONE                           | CONSUNTIVO 2024   |                   | PREVENTIVO<br>2024 | CONSUNTIVO<br>2023 |
|------------|--------------------------------------|-------------------|-------------------|--------------------|--------------------|
|            |                                      | SPESE             | RICAVI            |                    |                    |
| <b>211</b> | <b>Scuola dell'infanzia</b>          |                   |                   |                    |                    |
| <b>4</b>   | <b>RICAVI</b>                        |                   |                   |                    |                    |
| 4240.010   | Tasse di refezione                   |                   | 26'890.00         | 30'000.00          | 26'590.00          |
| 4260.000   | Indennità malattia e infortuni       |                   | 16'136.85         | 0.00               | 20'787.20          |
| 4260.010   | Indennità perdita di guadagno        |                   | 24'128.50         | 20'500.00          | 639.60             |
| 4260.040   | Rimborso da assicurazioni            |                   | 0.00              | 0.00               | 7'795.50           |
| 4309.100   | Ricavi diversi                       |                   | 0.00              | 500.00             | 4.00               |
| 4612.110   | Rimborso per allievi non domiciliati |                   | 2'400.00          | 1'200.00           | 3'720.00           |
| 4631.020   | Sussidio cantonale stipendi docenti  |                   | 140'402.00        | 159'300.00         | 160'233.00         |
|            | <b>Totale RICAVI</b>                 |                   | <b>209'957.35</b> | <b>211'500.00</b>  | <b>219'769.30</b>  |
|            | <b>Totale SPESE</b>                  | <b>837'208.15</b> |                   | <b>956'000.00</b>  | <b>847'779.45</b>  |
|            | <b>SALDO</b>                         |                   | <b>627'250.80</b> | <b>744'500.00</b>  | <b>628'010.15</b>  |
| <b>212</b> | <b>Scuola elementare</b>             |                   |                   |                    |                    |
| <b>3</b>   | <b>SPESE</b>                         |                   |                   |                    |                    |
| 3010.200   | Stipendi direzione                   | 114'511.40        |                   | 115'850.00         | 117'437.10         |
| 3010.210   | Stipendi personale refezione         | 39'199.45         |                   | 37'300.00          | 48'188.20          |
| 3010.220   | Stipendi personale di cucina         | 48'016.30         |                   | 57'000.00          | 38'737.30          |
| 3010.240   | Stipendi trasporto scolastico        | 18'664.00         |                   | 19'550.00          | 18'234.70          |
| 3010.300   | Stipendi personale d'esercizio       | 44'649.60         |                   | 45'150.00          | 40'619.40          |
| 3020.000   | Stipendi docenti                     | 1'265'114.40      |                   | 1'269'600.00       | 1'264'753.75       |
| 3020.100   | Stipendi docenti supplenti           | 36'888.10         |                   | 27'000.00          | 17'327.85          |
| 3050.000   | Contributi AVS/AI/IPG/AD             | 102'466.50        |                   | 103'100.00         | 99'700.30          |
| 3052.000   | Contributi alla cassa pensione       | 194'647.45        |                   | 198'650.00         | 192'982.45         |
| 3053.000   | Premi assicurazione infortuni        | 3'348.80          |                   | 3'350.00           | 3'166.20           |
| 3054.000   | Contributi alla cassa assegni figli  | 32'734.05         |                   | 35'300.00          | 34'124.50          |
| 3055.000   | Premi assicurazione IPG malattia     | 16'332.00         |                   | 16'800.00          | 16'076.80          |



CONSUNTIVO SECONDO LA CLASSIFICAZIONE ISTITUZIONALE  
DAL 01-01-2024 AL 31-12-2024

| CUGNASCO-GERRA |    |
|----------------|----|
| Pagina         | 30 |

| 2          | FORMAZIONE   | CONSUNTIVO 2024 |        | PREVENTIVO<br>2024 | CONSUNTIVO<br>2023 |
|------------|--|-----------------|--------|--------------------|--------------------|
|            |  | SPESE           | RICAVI |                    |                    |
| <b>212</b> | <b>Scuola elementare</b>                           |                 |        |                    |                    |
| <b>3</b>   | <b>SPESE</b>                                       |                 |        |                    |                    |
| 3090.000   | Formazione del personale                           | 2'749.65        |        | 4'000.00           | 2'015.05           |
| 3091.000   | Reclutamento del personale                         | 0.00            |        | 1'000.00           | 778.40             |
| 3099.000   | Altre spese per il personale                       | 3'810.20        |        | 4'000.00           | 5'052.05           |
| 3100.000   | Materiale d'ufficio                                | 14.70           |        | 1'000.00           | 205.35             |
| 3101.000   | Materiale di manutenzione e consumo                | 11'612.90       |        | 15'000.00          | 15'842.20          |
| 3101.010   | Carburante   | 1'263.50        |        | 1'500.00           | 1'182.00           |
| 3102.000   | Stampati e pubblicazioni                           | 3'186.60        |        | 2'500.00           | 2'595.60           |
| 3103.000   | Abbonamenti - Libri - Riviste                      | 469.90          |        | 600.00             | 473.00             |
| 3103.010   | Biblioteca scolastica                              | 1'031.70        |        | 3'000.00           | 1'644.20           |
| 3104.000   | Materiale scolastico                               | 44'282.05       |        | 55'000.00          | 50'845.30          |
| 3105.000   | Derrate alimentari                                 | 22'757.15       |        | 30'000.00          | 26'367.30          |
| 3106.000   | Materiale medico                                   | 680.30          |        | 1'000.00           | 382.35             |
| 3110.000   | Acquisto mobilio                                   | 5'404.60        |        | 7'000.00           | 7'140.90           |
| 3111.000   | Acquisto macchinari, apparecchi, attrezzi, veicoli | 24'454.50       |        | 10'000.00          | 5'638.55           |
| 3112.000   | Abbigliamento di servizio                          | 0.00            |        | 1'000.00           | 0.00               |
| 3113.000   | Acquisto apparecchiature informatiche              | 5'180.35        |        | 15'000.00          | 4'544.50           |
| 3118.000   | Acquisto programmi informatici e licenze           | 109.95          |        | 1'000.00           | 0.00               |
| 3120.000   | Energia elettrica                                  | 26'800.15       |        | 31'500.00          | 22'068.25          |
| 3120.020   | Combustibile riscaldamento                         | 27'549.20       |        | 34'000.00          | 30'958.75          |
| 3120.050   | Consumo sacchi rifiuti tassati                     | 316.15          |        | 1'500.00           | 57.50              |
| 3130.000   | Spese telefoniche                                  | 168.00          |        | 200.00             | 168.00             |
| 3130.010   | Spese per affrancazioni                            | 1'413.80        |        | 1'500.00           | 1'120.00           |
| 3130.060   | Tasse sociali                                      | 0.00            |        | 100.00             | 0.00               |
| 3130.061   | Contributi ad associazioni del personale           | 200.00          |        | 200.00             | 150.00             |
| 3130.090   | Attività di studio, culturali e ricreative         | 6'795.25        |        | 16'500.00          | 16'633.40          |



CONSUNTIVO SECONDO LA CLASSIFICAZIONE ISTITUZIONALE  
DAL 01-01-2024 AL 31-12-2024

| CUGNASCO-GERRA |    |
|----------------|----|
| Pagina         | 31 |

| 2          | FORMAZIONE  | CONSUNTIVO 2024 |        | PREVENTIVO<br>2024 | CONSUNTIVO<br>2023 |
|------------|---|-----------------|--------|--------------------|--------------------|
|            |   | SPESE           | RICAVI |                    |                    |
| <b>212</b> | <b>Scuola elementare</b>                          |                 |        |                    |                    |
| <b>3</b>   | <b>SPESE</b>                                      |                 |        |                    |                    |
| 3130.100   | Scuola fuori sede                                 | 14'575.90       |        | 15'000.00          | 19'653.95          |
| 3130.110   | Trasporto allievi                                 | 10'688.00       |        | 10'000.00          | 11'780.60          |
| 3132.000   | Perizie e consulenze                              | 4'599.90        |        | 2'000.00           | 11'711.10          |
| 3134.010   | Assicurazione stabili e contenuto                 | 12'496.20       |        | 11'800.00          | 12'153.80          |
| 3134.020   | Assicurazione veicoli                             | 1'516.65        |        | 400.00             | 365.40             |
| 3134.040   | Assicurazione macchine ed installazioni           | 169.80          |        | 200.00             | 167.30             |
| 3137.000   | Imposta di circolazione veicoli                   | 602.70          |        | 300.00             | 202.50             |
| 3144.000   | Manutenzione stabili                              | 128'456.65      |        | 87'000.00          | 100'982.20         |
| 3144.010   | Prestazioni di terzi per pulizia                  | 54'133.85       |        | 60'000.00          | 53'828.60          |
| 3150.000   | Manutenzione mobilio                              | 3'213.75        |        | 3'000.00           | 2'528.65           |
| 3151.000   | Manutenzione macchinari, apparecchi, attrezzi     | 4'384.20        |        | 2'000.00           | 1'446.70           |
| 3151.050   | Manutenzione veicoli                              | 2'084.05        |        | 1'500.00           | 3'669.05           |
| 3153.000   | Manutenzione apparecchi informatici               | 343.20          |        | 2'000.00           | 0.00               |
| 3158.000   | Manutenzione programmi informatici                | 229.15          |        | 700.00             | 884.75             |
| 3161.010   | Noleggio veicoli e macchinari                     | 3'000.00        |        | 5'500.00           | 4'400.00           |
| 3162.000   | Leasing apparecchiature                           | 2'117.45        |        | 2'200.00           | 2'197.00           |
| 3170.010   | Rimborso spese                                    | 922.60          |        | 1'000.00           | 622.95             |
| 3181.010   | Perdite su debitori                               | 0.00            |        | 700.00             | 0.00               |
| 3199.010   | Altre spese d'esercizio                           | 0.00            |        | 1'500.00           | 20.00              |
| 3611.030   | Corsi di lingua e integrazione                    | 3'883.90        |        | 5'800.00           | 4'695.65           |
| 3612.125   | Rimborso spese allievi fuori sede                 | 600.00          |        | 600.00             | 600.00             |
| 3612.126   | Rimborso stipendi docenti                         | 37'640.25       |        | 38'100.00          | 38'012.45          |
| 3636.010   | Comitato genitori                                 | 500.00          |        | 500.00             | 500.00             |
| 3930.000   | Addebito interno personale e costi amministrativi | 57'300.00       |        | 61'700.00          | 58'000.00          |
| 3930.010   | Addebito interno personale e costi d'esercizio    | 15'350.00       |        | 14'600.00          | 15'300.00          |



CONSUNTIVO SECONDO LA CLASSIFICAZIONE ISTITUZIONALE  
DAL 01-01-2024 AL 31-12-2024

| CUGNASCO-GERRA |    |
|----------------|----|
| Pagina         | 32 |

| 2          | FORMAZIONE                                    | CONSUNTIVO 2024     |                     | PREVENTIVO<br>2024  | CONSUNTIVO<br>2023  |
|------------|---|---------------------|---------------------|---------------------|---------------------|
|            |   | SPESE               | RICAVI              |                     |                     |
| <b>212</b> | <b>Scuola elementare</b>                      |                     |                     |                     |                     |
| <b>3</b>   | <b>SPESE</b>                                  |                     |                     |                     |                     |
| 3940.000   | Addebito interno interessi passivi            | 37'538.85           |                     | 42'800.00           | 38'193.70           |
| 3950.000   | Addebito interno ammortamenti                 | 214'160.00          |                     | 214'200.00          | 214'160.00          |
| <b>4</b>   | <b>RICAVI</b>                                 |                     |                     |                     |                     |
| 4240.010   | Tasse di refezione                            |                     | 31'775.00           | 45'000.00           | 36'884.00           |
| 4260.000   | Indennità malattia e infortuni                |                     | 4'179.05            | 26'000.00           | 26'297.30           |
| 4260.010   | Indennità perdita di guadagno                 |                     | 22'258.00           | 500.00              | 1'171.25            |
| 4260.030   | Rimborso per affrancazioni                    |                     | 0.00                | 100.00              | 0.00                |
| 4260.040   | Rimborso da assicurazioni                     |                     | 0.00                | 0.00                | 16'649.45           |
| 4260.050   | Partecipazioni per gite e soggiorni           |                     | 2'430.00            | 2'000.00            | 2'980.00            |
| 4309.100   | Ricavi diversi                                |                     | 1'095.50            | 2'500.00            | 4'976.00            |
| 4472.010   | Ricavi per utilizzi spazi centro scolastico   |                     | 10'194.00           | 10'000.00           | 9'546.00            |
| 4610.000   | Rimborsi dalla Confederazione                 |                     | 100.00              | 100.00              | 0.00                |
| 4612.110   | Rimborso per allievi non domiciliati          |                     | 2'040.00            | 1'800.00            | 2'040.00            |
| 4612.120   | Rimborso per stipendi docenti                 |                     | 54'235.05           | 42'300.00           | 35'948.60           |
| 4612.130   | Rimborso da Città di Locarno                  |                     | 706'477.45          | 729'950.00          | 773'952.05          |
| 4612.131   | Rimborso da Città di Locarno per interessi    |                     | 13'523.25           | 16'300.00           | 17'273.00           |
| 4612.132   | Rimborso da Città di Locarno per ammortamenti |                     | 65'569.60           | 66'600.00           | 72'639.10           |
| 4631.020   | Sussidio cantonale stipendi docenti           |                     | 304'789.45          | 300'500.00          | 304'363.50          |
|            | <b>Totale RICAVI</b>                          |                     | <b>1'218'666.35</b> | <b>1'243'650.00</b> | <b>1'304'720.25</b> |
|            | <b>Totale SPESE</b>                           | <b>2'717'329.70</b> |                     | <b>2'751'850.00</b> | <b>2'683'287.55</b> |
|            | <b>SALDO</b>                                  |                     | <b>1'498'663.35</b> | <b>1'508'200.00</b> | <b>1'378'567.30</b> |
| <b>213</b> | <b>Scuola media</b>                           |                     |                     |                     |                     |
| <b>3</b>   | <b>SPESE</b>                                  |                     |                     |                     |                     |
| 3631.010   | Contributi per allievi SM                     | 9'040.00            |                     | 10'500.00           | 9'520.00            |



CONSUNTIVO SECONDO LA CLASSIFICAZIONE ISTITUZIONALE  
DAL 01-01-2024 AL 31-12-2024

| CUGNASCO-GERRA |    |
|----------------|----|
| Pagina         | 33 |

| 2        | FORMAZIONE                | CONSUNTIVO 2024 |                 | PREVENTIVO<br>2024 | CONSUNTIVO<br>2023 |
|----------|---------------------------|-----------------|-----------------|--------------------|--------------------|
|          |                           | SPESE           | RICAVI          |                    |                    |
| 213      | <i>Scuola media</i>       |                 |                 |                    |                    |
| 3        | <b>SPESE</b>              |                 |                 |                    |                    |
| 3631.015 | Associazione Genitori SMG | 500.00          |                 | 500.00             | 500.00             |
|          | <b>Totale RICAVI</b>      |                 | <b>0.00</b>     | <b>0.00</b>        | <b>0.00</b>        |
|          | <b>Totale SPESE</b>       | <b>9'540.00</b> |                 | <b>11'000.00</b>   | <b>10'020.00</b>   |
|          | <b>SALDO</b>              |                 | <b>9'540.00</b> | <b>11'000.00</b>   | <b>10'020.00</b>   |



CONSUNTIVO SECONDO LA CLASSIFICAZIONE ISTITUZIONALE  
DAL 01-01-2024 AL 31-12-2024

| CUGNASCO-GERRA |    |
|----------------|----|
| Pagina         | 34 |

| 3          | CULTURA, SPORT E TEMPO LIBERO, CHIESA       | CONSUNTIVO 2024 |                 | PREVENTIVO<br>2024 | CONSUNTIVO<br>2023 |
|------------|---|-----------------|-----------------|--------------------|--------------------|
|            |   | SPESE           | RICAVI          |                    |                    |
| <b>311</b> | <b>Musei e arti figurative</b>              |                 |                 |                    |                    |
| <b>3</b>   | <b>SPESE</b>                                |                 |                 |                    |                    |
| 3636.040   | Contributi a musei ed esposizioni           | 5'000.00        |                 | 0.00               | 0.00               |
|            | <b>Totale RICAVI</b>                        |                 | <b>0.00</b>     | <b>0.00</b>        | <b>0.00</b>        |
|            | <b>Totale SPESE</b>                         | <b>5'000.00</b> |                 | <b>0.00</b>        | <b>0.00</b>        |
|            | <b>SALDO</b>                                |                 | <b>5'000.00</b> | <b>0.00</b>        | <b>0.00</b>        |
| <b>321</b> | <b>Biblioteche</b>                          |                 |                 |                    |                    |
| <b>3</b>   | <b>SPESE</b>                                |                 |                 |                    |                    |
| 3636.050   | Biblioteca dei ragazzi, Riazzino            | 500.00          |                 | 500.00             | 500.00             |
|            | <b>Totale RICAVI</b>                        |                 | <b>0.00</b>     | <b>0.00</b>        | <b>0.00</b>        |
|            | <b>Totale SPESE</b>                         | <b>500.00</b>   |                 | <b>500.00</b>      | <b>500.00</b>      |
|            | <b>SALDO</b>                                |                 | <b>500.00</b>   | <b>500.00</b>      | <b>500.00</b>      |
| <b>322</b> | <b>Concerti e teatri</b>                    |                 |                 |                    |                    |
| <b>3</b>   | <b>SPESE</b>                                |                 |                 |                    |                    |
| 3636.060   | Contributi a gruppi canori                  | 1'350.00        |                 | 1'100.00           | 1'100.00           |
| 3636.061   | Contributo a orchestre                      | 500.00          |                 | 500.00             | 1'000.00           |
| 3636.062   | Associazione Corsi di musica Cugnasco-Gerra | 500.00          |                 | 500.00             | 500.00             |
| 3637.010   | Contributi per corsi di musica              | 5'364.75        |                 | 10'000.00          | 5'679.00           |
|            | <b>Totale RICAVI</b>                        |                 | <b>0.00</b>     | <b>0.00</b>        | <b>0.00</b>        |
|            | <b>Totale SPESE</b>                         | <b>7'714.75</b> |                 | <b>12'100.00</b>   | <b>8'279.00</b>    |
|            | <b>SALDO</b>                                |                 | <b>7'714.75</b> | <b>12'100.00</b>   | <b>8'279.00</b>    |
| <b>329</b> | <b>Cultura, n. m. a.</b>                    |                 |                 |                    |                    |
| <b>3</b>   | <b>SPESE</b>                                |                 |                 |                    |                    |
| 3636.070   | Contributi a società culturali              | 1'400.00        |                 | 2'000.00           | 2'500.00           |





CONSUNTIVO SECONDO LA CLASSIFICAZIONE ISTITUZIONALE  
DAL 01-01-2024 AL 31-12-2024

| CUGNASCO-GERRA |    |
|----------------|----|
| Pagina         | 35 |

| 3        | CULTURA, SPORT E TEMPO LIBERO, CHIESA  | CONSUNTIVO 2024 |           | PREVENTIVO<br>2024 | CONSUNTIVO<br>2023 |
|----------|--|-----------------|-----------|--------------------|--------------------|
|          |  | SPESE           | RICAVI    |                    |                    |
| 329      | <b>Cultura, n. m. a.</b>               |                 |           |                    |                    |
|          | <b>Totale RICAVI</b>                   |                 | 0.00      | 0.00               | 0.00               |
|          | <b>Totale SPESE</b>                    | 1'400.00        |           | 2'000.00           | 2'500.00           |
|          | <b>SALDO</b>                           |                 | 1'400.00  | 2'000.00           | 2'500.00           |
| 331      | <b>Film e cinema</b>                   |                 |           |                    |                    |
| 3        | <b>SPESE</b>                           |                 |           |                    |                    |
| 3636.080 | Contributo a rassegne cinematografiche | 500.00          |           | 1'500.00           | 1'100.00           |
|          | <b>Totale RICAVI</b>                   |                 | 0.00      | 0.00               | 0.00               |
|          | <b>Totale SPESE</b>                    | 500.00          |           | 1'500.00           | 1'100.00           |
|          | <b>SALDO</b>                           |                 | 500.00    | 1'500.00           | 1'100.00           |
| 341      | <b>Sport</b>                           |                 |           |                    |                    |
| 3        | <b>SPESE</b>                           |                 |           |                    |                    |
| 3010.900 | Stipendi personale ausiliario          | 2'760.00        |           | 3'000.00           | 2'940.00           |
| 3050.000 | Contributi AVS/AI/IPG/AD               | 181.00          |           | 200.00             | 192.85             |
| 3053.000 | Premi assicurazione infortuni          | 5.15            |           | 10.00              | 5.80               |
| 3054.000 | Contributi alla cassa assegni figli    | 57.80           |           | 70.00              | 66.00              |
| 3130.120 | Giornata sportiva                      | 5'756.20        |           | 8'500.00           | 515.90             |
| 3181.010 | Perdite su debitori                    | 0.00            |           | 100.00             | 0.00               |
| 3632.110 | Centro sportivo Sonogno                | 4'000.00        |           | 4'000.00           | 7'000.00           |
| 3636.090 | Contributi a società sportive          | 4'430.00        |           | 5'000.00           | 5'120.00           |
| 4        | <b>RICAVI</b>                          |                 |           |                    |                    |
| 4231.010 | Tasse per corsi di nuoto               |                 | 2'760.00  | 3'000.00           | 2'940.00           |
| 4612.140 | Rimborso per giornata sportiva         |                 | 2'419.25  | 3'000.00           | 0.00               |
|          | <b>Totale RICAVI</b>                   |                 | 5'179.25  | 6'000.00           | 2'940.00           |
|          | <b>Totale SPESE</b>                    | 17'190.15       |           | 20'880.00          | 15'840.55          |
|          | <b>SALDO</b>                           |                 | 12'010.90 | 14'880.00          | 12'900.55          |



CONSUNTIVO SECONDO LA CLASSIFICAZIONE ISTITUZIONALE  
DAL 01-01-2024 AL 31-12-2024

| CUGNASCO-GERRA |    |
|----------------|----|
| Pagina         | 36 |

| 3          | CULTURA, SPORT E TEMPO LIBERO, CHIESA                               | CONSUNTIVO 2024 |           | PREVENTIVO<br>2024 | CONSUNTIVO<br>2023 |
|------------|---|-----------------|-----------|--------------------|--------------------|
|            |   | SPESE           | RICAVI    |                    |                    |
| <b>342</b> | <b>Tempo libero</b>   |                 |           |                    |                    |
| <b>3</b>   | <b>SPESE</b>  |                 |           |                    |                    |
| 3010.900   | Stipendi personale ausiliario                                       | 5'377.50        |           | 5'500.00           | 4'275.00           |
| 3050.000   | Contributi AVS/AI/IPG/AD  | 0.00            |           | 370.00             | 0.00               |
| 3053.000   | Premi assicurazione infortuni                                       | 10.00           |           | 20.00              | 8.45               |
| 3054.000   | Contributi alla cassa assegni figli                                 | 0.00            |           | 130.00             | 0.00               |
| 3101.000   | Materiale di manutenzione e consumo                                 | 5'419.20        |           | 6'000.00           | 4'403.10           |
| 3120.050   | Consumo sacchi rifiuti tassati                                      | 0.00            |           | 1'500.00           | 42.75              |
| 3130.130   | Colonie comunali  | 24'666.05       |           | 25'000.00          | 26'444.40          |
| 3130.136   | Manifestazioni ed eventi  | 0.00            |           | 0.00               | 26'811.45          |
| 3143.000   | Manutenzione parchi, giardini e sentieri                            | 82'884.95       |           | 70'000.00          | 37'564.85          |
| 3160.020   | Locazione terreni   | 100.00          |           | 100.00             | 100.00             |
| 3181.010   | Perdite su debitori   | 0.00            |           | 100.00             | 0.00               |
| 3634.100   | Centro Balneare Regionale Locarno                                   | 30'200.00       |           | 30'200.00          | 30'200.00          |
| 3636.100   | Contributi per manifestazioni e attività                            | 2'130.00        |           | 2'500.00           | 5'147.90           |
| 3636.110   | Ludoteca Gerra Piano - Cugnasco                                     | 500.00          |           | 500.00             | 500.00             |
| 3637.020   | Contributi per corsi Lingue & Sport                                 | 150.00          |           | 1'000.00           | 250.00             |
| 3930.010   | Addebito interno personale e costi d'esercizio                      | 91'100.00       |           | 91'100.00          | 71'000.00          |
| <b>4</b>   | <b>RICAVI</b>   |                 |           |                    |                    |
| 4240.020   | Tasse per apertura estiva piscina e parco CPS                       |                 | 815.00    | 2'000.00           | 795.00             |
| 4250.000   | Ricavi da vendite   |                 | 0.00      | 0.00               | 1'378.00           |
| 4260.055   | Partecipazioni per Colonie comunali                                 |                 | 13'812.00 | 14'500.00          | 11'890.00          |
| 4390.050   | Sponsorizzazioni  |                 | 0.00      | 2'000.00           | 0.00               |
| 4612.130   | Rimborso da Città di Locarno  |                 | 3'321.40  | 3'300.00           | 4'932.50           |
| 4632.120   | Contributo Città di Locarno per apertura estiva piscina e parco CPS |                 | 500.00    | 500.00             | 500.00             |



CONSUNTIVO SECONDO LA CLASSIFICAZIONE ISTITUZIONALE  
DAL 01-01-2024 AL 31-12-2024

| CUGNASCO-GERRA |    |
|----------------|----|
| Pagina         | 37 |

| 3        | CULTURA, SPORT E TEMPO LIBERO, CHIESA                 | CONSUNTIVO 2024   |                   | PREVENTIVO<br>2024 | CONSUNTIVO<br>2023 |
|----------|---|-------------------|-------------------|--------------------|--------------------|
|          |   | SPESE             | RICAVI            |                    |                    |
| 342      | <b>Tempo libero</b>                                   |                   |                   |                    |                    |
|          | <b>Totale RICAVI</b>                                  |                   | <b>18'448.40</b>  | <b>22'300.00</b>   | <b>19'495.50</b>   |
|          | <b>Totale SPESE</b>                                   | <b>242'537.70</b> |                   | <b>234'020.00</b>  | <b>206'747.90</b>  |
|          | <b>SALDO</b>  |                   | <b>224'089.30</b> | <b>211'720.00</b>  | <b>187'252.40</b>  |
| 343      | <b>Centro Sportivo e Sociale Intercomunale (CSSI)</b> |                   |                   |                    |                    |
| 3        | <b>SPESE</b>  |                   |                   |                    |                    |
| 3101.000 | Materiale di manutenzione e consumo                   | 1'500.00          |                   | 2'000.00           | 1'621.70           |
| 3101.010 | Carburante  | 2'000.00          |                   | 2'000.00           | 2'000.00           |
| 3110.000 | Acquisto mobilio                                      | 0.00              |                   | 500.00             | 0.00               |
| 3111.000 | Acquisto macchinari, apparecchi, attrezzi, veicoli    | 0.00              |                   | 500.00             | 0.00               |
| 3120.000 | Energia elettrica                                     | 16'297.60         |                   | 25'000.00          | 23'415.80          |
| 3120.030 | Consumo acqua   | 2'649.45          |                   | 3'000.00           | 3'152.30           |
| 3120.040 | Tasse smaltimento ed eliminazione acque               | 877.25            |                   | 1'000.00           | 1'024.25           |
| 3130.000 | Spese telefoniche                                     | 1'944.60          |                   | 2'000.00           | 1'964.60           |
| 3134.010 | Assicurazione stabili e contenuto                     | 3'029.40          |                   | 2'900.00           | 2'950.40           |
| 3134.020 | Assicurazione veicoli                                 | 1'156.30          |                   | 1'100.00           | 955.80             |
| 3134.040 | Assicurazione macchine ed installazioni               | 241.20            |                   | 250.00             | 237.30             |
| 3137.000 | Imposta di circolazione veicoli                       | 65.00             |                   | 65.00              | 65.00              |
| 3143.010 | Manutenzione CSSI                                     | 67'224.00         |                   | 90'000.00          | 90'942.45          |
| 3150.000 | Manutenzione mobilio                                  | 0.00              |                   | 500.00             | 0.00               |
| 3151.000 | Manutenzione macchinari, apparecchi, attrezzi         | 2'112.30          |                   | 4'000.00           | 3'850.80           |
| 3161.050 | Noleggio contatore impianto fotovoltaico              | 0.00              |                   | 100.00             | 0.00               |
| 3192.200 | Concessioni   | 450.00            |                   | 0.00               | 0.00               |
| 3930.000 | Addebito interno personale e costi amministrativi     | 1'500.00          |                   | 1'500.00           | 1'500.00           |
| 3930.010 | Addebito interno personale e costi d'esercizio        | 20'000.00         |                   | 20'000.00          | 20'000.00          |
| 4        | <b>RICAVI</b>   |                   |                   |                    |                    |
| 4250.150 | Remunerazione vendita energia elettrica               |                   | 1'951.72          | 2'000.00           | 3'526.43           |



CONSUNTIVO SECONDO LA CLASSIFICAZIONE ISTITUZIONALE  
DAL 01-01-2024 AL 31-12-2024

| CUGNASCO-GERRA |    |
|----------------|----|
| Pagina         | 38 |

| 3          | CULTURA, SPORT E TEMPO LIBERO, CHIESA                 | CONSUNTIVO 2024   |                  | PREVENTIVO<br>2024 | CONSUNTIVO<br>2023 |
|------------|---|-------------------|------------------|--------------------|--------------------|
|            |   | SPESE             | RICAVI           |                    |                    |
| <b>343</b> | <b>Centro Sportivo e Sociale Intercomunale (CSSI)</b> |                   |                  |                    |                    |
| <b>4</b>   | <b>RICAVI</b>   |                   |                  |                    |                    |
| 4260.040   | Rimborso da assicurazioni                             |                   | 0.00             | 0.00               | 2'096.70           |
| 4260.060   | Rimborso AS Riarena                                   |                   | 1'829.70         | 18'750.00          | 16'100.35          |
| 4612.130   | Rimborso da Città di Locarno                          |                   | 22'550.20        | 30'700.00          | 29'710.95          |
|            | <b>Totale RICAVI</b>                                  |                   | <b>26'331.62</b> | <b>51'450.00</b>   | <b>51'434.43</b>   |
|            | <b>Totale SPESE</b>                                   | <b>121'047.10</b> |                  | <b>156'415.00</b>  | <b>153'680.40</b>  |
|            | <b>SALDO</b>  |                   | <b>94'715.48</b> | <b>104'965.00</b>  | <b>102'245.97</b>  |
| <b>350</b> | <b>Chiese e affari religiosi</b>                      |                   |                  |                    |                    |
| <b>3</b>   | <b>SPESE</b>  |                   |                  |                    |                    |
| 3632.120   | Contributi alle Parrocchie                            | 51'580.00         |                  | 51'580.00          | 53'389.35          |
|            | <b>Totale RICAVI</b>                                  |                   | <b>0.00</b>      | <b>0.00</b>        | <b>0.00</b>        |
|            | <b>Totale SPESE</b>                                   | <b>51'580.00</b>  |                  | <b>51'580.00</b>   | <b>53'389.35</b>   |
|            | <b>SALDO</b>  |                   | <b>51'580.00</b> | <b>51'580.00</b>   | <b>53'389.35</b>   |



**CONSUNTIVO SECONDO LA CLASSIFICAZIONE ISTITUZIONALE**  
**DAL 01-01-2024 AL 31-12-2024**

| CUGNASCO-GERRA |    |
|----------------|----|
| Pagina         | 39 |

| 4          | SANITÀ  | CONSUNTIVO 2024     |                     | PREVENTIVO<br>2024 | CONSUNTIVO<br>2023 |
|------------|---|---------------------|---------------------|--------------------|--------------------|
|            |   | SPESE               | RICAVI              |                    |                    |
| <b>412</b> | <b>Case medicalizzate, di riposo e di cura</b>  |                     |                     |                    |                    |
| <b>3</b>   | <b>SPESE</b>                                    |                     |                     |                    |                    |
| 3632.130   | Contributi per anziani ospiti in istituti       | 1'085'521.29        |                     | 898'400.00         | 950'516.55         |
| 3636.115   | Contributi a case per anziani non riconosciute  | 23'561.85           |                     | 27'400.00          | 25'901.10          |
|            | <b>Totale RICAVI</b>                            |                     | <b>0.00</b>         | <b>0.00</b>        | <b>0.00</b>        |
|            | <b>Totale SPESE</b>                             | <b>1'109'083.14</b> |                     | <b>925'800.00</b>  | <b>976'417.65</b>  |
|            | <b>SALDO</b>                                    |                     | <b>1'109'083.14</b> | <b>925'800.00</b>  | <b>976'417.65</b>  |
| <b>421</b> | <b>Cure ambulatoriali</b>                       |                     |                     |                    |                    |
| <b>3</b>   | <b>SPESE</b>                                    |                     |                     |                    |                    |
| 3130.060   | Tasse sociali                                   | 200.00              |                     | 200.00             | 200.00             |
| 3632.140   | Contributi per i SACD                           | 261'048.65          |                     | 228'800.00         | 224'120.02         |
| 3632.150   | Contributi per i servizi d'appoggio             | 160'432.79          |                     | 158'600.00         | 144'806.10         |
| 3632.160   | Contributi per mantenimento anziani a domicilio | 80'232.60           |                     | 81'000.00          | 75'907.93          |
| 3636.120   | Contributi a società dei samaritani             | 0.00                |                     | 200.00             | 0.00               |
|            | <b>Totale RICAVI</b>                            |                     | <b>0.00</b>         | <b>0.00</b>        | <b>0.00</b>        |
|            | <b>Totale SPESE</b>                             | <b>501'914.04</b>   |                     | <b>468'800.00</b>  | <b>445'034.05</b>  |
|            | <b>SALDO</b>                                    |                     | <b>501'914.04</b>   | <b>468'800.00</b>  | <b>445'034.05</b>  |
| <b>422</b> | <b>Servizi di salvataggio</b>                   |                     |                     |                    |                    |
| <b>3</b>   | <b>SPESE</b>                                    |                     |                     |                    |                    |
| 3161.030   | Noleggio defibrillatori                         | 1'535.00            |                     | 2'000.00           | 1'147.00           |
| 3614.100   | Servizio ambulanza                              | 76'384.50           |                     | 106'000.00         | 78'575.70          |
|            | <b>Totale RICAVI</b>                            |                     | <b>0.00</b>         | <b>0.00</b>        | <b>0.00</b>        |
|            | <b>Totale SPESE</b>                             | <b>77'919.50</b>    |                     | <b>108'000.00</b>  | <b>79'722.70</b>   |
|            | <b>SALDO</b>                                    |                     | <b>77'919.50</b>    | <b>108'000.00</b>  | <b>79'722.70</b>   |
| <b>432</b> | <b>Altra lotta contro le malattie</b>           |                     |                     |                    |                    |
| <b>3</b>   | <b>SPESE</b>                                    |                     |                     |                    |                    |



**CONSUNTIVO SECONDO LA CLASSIFICAZIONE ISTITUZIONALE**  
**DAL 01-01-2024 AL 31-12-2024**

| CUGNASCO-GERRA |    |
|----------------|----|
| Pagina         | 40 |

| 4          | SANITÀ                                       | CONSUNTIVO 2024 |                 | PREVENTIVO<br>2024 | CONSUNTIVO<br>2023 |
|------------|--|-----------------|-----------------|--------------------|--------------------|
|            |  | SPESE           | RICAVI          |                    |                    |
| <b>432</b> | <b><i>Altra lotta contro le malattie</i></b> |                 |                 |                    |                    |
| <b>3</b>   | <b>SPESE</b>                                 |                 |                 |                    |                    |
| 3010.900   | Stipendi personale ausiliario                | 416.50          |                 | 2'000.00           | 1'335.25           |
| 3050.000   | Contributi AVS/AI/IPG/AD                     | 12.85           |                 | 200.00             | 26.50              |
| 3053.000   | Premi assicurazione infortuni                | 2.65            |                 | 20.00              | 8.35               |
| 3054.000   | Contributi alla cassa assegni figli          | 4.10            |                 | 50.00              | 16.75              |
| 3055.000   | Premi assicurazione IPG malattia             | 2.65            |                 | 0.00               | 0.00               |
| 3101.000   | Materiale di manutenzione e consumo          | 556.30          |                 | 1'000.00           | 1'501.55           |
| 3636.130   | Contributo lotta contro le zanzare           | 2'731.00        |                 | 4'000.00           | 3'671.00           |
| 3636.900   | Contributi ad associazioni                   | 0.00            |                 | 300.00             | 200.00             |
|            | <b><i>Totale RICAVI</i></b>                  |                 | <b>0.00</b>     | <b>0.00</b>        | <b>0.00</b>        |
|            | <b><i>Totale SPESE</i></b>                   | <b>3'726.05</b> |                 | <b>7'570.00</b>    | <b>6'759.40</b>    |
|            | <b><i>SALDO</i></b>                          |                 | <b>3'726.05</b> | <b>7'570.00</b>    | <b>6'759.40</b>    |
| <b>433</b> | <b><i>Servizio medico scolastico</i></b>     |                 |                 |                    |                    |
| <b>3</b>   | <b>SPESE</b>                                 |                 |                 |                    |                    |
| 3010.400   | Stipendi personale profilassi dentaria       | 3'001.20        |                 | 2'400.00           | 2'100.00           |
| 3010.900   | Stipendi personale ausiliario                | 977.85          |                 | 2'500.00           | 1'821.25           |
| 3050.000   | Contributi AVS/AI/IPG/AD                     | 261.10          |                 | 350.00             | 257.15             |
| 3053.000   | Premi assicurazione infortuni                | 7.35            |                 | 10.00              | 7.75               |
| 3054.000   | Contributi alla cassa assegni figli          | 83.45           |                 | 120.00             | 88.10              |
| 3130.110   | Trasporto allievi                            | 960.00          |                 | 3'000.00           | 1'200.00           |
| 3611.000   | Servizio dentario scolastico                 | 13'127.70       |                 | 15'000.00          | 14'166.45          |
| 3611.010   | Servizio medico scolastico                   | 996.00          |                 | 2'000.00           | 1'017.00           |
| <b>4</b>   | <b>RICAVI</b>                                |                 |                 |                    |                    |
| 4631.070   | Sussidio cantonale per trasporto allievi     |                 | 698.50          | 3'000.00           | 1'800.00           |



CONSUNTIVO SECONDO LA CLASSIFICAZIONE ISTITUZIONALE  
DAL 01-01-2024 AL 31-12-2024

| CUGNASCO-GERRA |    |
|----------------|----|
| Pagina         | 41 |

| 4   | SANITÀ                            | CONSUNTIVO 2024 |           | PREVENTIVO<br>2024 | CONSUNTIVO<br>2023 |
|-----|-----------------------------------|-----------------|-----------|--------------------|--------------------|
|     |                                   | SPESE           | RICAVI    |                    |                    |
| 433 | <i>Servizio medico scolastico</i> |                 |           |                    |                    |
|     | <i>Totale RICAVI</i>              |                 | 698.50    | 3'000.00           | 1'800.00           |
|     | <i>Totale SPESE</i>               | 19'414.65       |           | 25'380.00          | 20'657.70          |
|     | <i>SALDO</i>                      |                 | 18'716.15 | 22'380.00          | 18'857.70          |



CONSUNTIVO SECONDO LA CLASSIFICAZIONE ISTITUZIONALE  
DAL 01-01-2024 AL 31-12-2024

| CUGNASCO-GERRA |    |
|----------------|----|
| Pagina         | 42 |

| 5          | SICUREZZA SOCIALE  | CONSUNTIVO 2024   |                   | PREVENTIVO<br>2024 | CONSUNTIVO<br>2023 |
|------------|--|-------------------|-------------------|--------------------|--------------------|
|            |  | SPESE             | RICAVI            |                    |                    |
| <b>512</b> | <b>Riduzioni dei premi</b>                                   |                   |                   |                    |                    |
| <b>4</b>   | <b>RICAVI</b>  |                   |                   |                    |                    |
| 4611.050   | Rimborso dal Cantone accertamento assicurati morosi          |                   | 2'100.00          | 2'000.00           | 480.00             |
|            | <b>Totale RICAVI</b>   |                   | <b>2'100.00</b>   | <b>2'000.00</b>    | <b>480.00</b>      |
|            | <b>Totale SPESE</b>  | <b>0.00</b>       |                   | <b>0.00</b>        | <b>0.00</b>        |
|            | <b>SALDO</b>   | <b>2'100.00</b>   |                   | <b>-2'000.00</b>   | <b>-480.00</b>     |
| <b>531</b> | <b>Assicurazione per la vecchiaia e per i superstiti AVS</b> |                   |                   |                    |                    |
| <b>3</b>   | <b>SPESE</b>   |                   |                   |                    |                    |
| 3010.000   | Stipendi personale amministrativo                            | 13'692.15         |                   | 13'850.00          | 13'364.65          |
| 3050.000   | Contributi AVS/AI/IPG/AD                                     | 897.90            |                   | 950.00             | 876.25             |
| 3052.000   | Contributi alla cassa pensione                               | 1'387.10          |                   | 1'550.00           | 1'446.60           |
| 3053.000   | Premi assicurazione infortuni                                | 25.35             |                   | 50.00              | 25.80              |
| 3054.000   | Contributi alla cassa assegni figli                          | 287.00            |                   | 350.00             | 300.25             |
| 3055.000   | Premi assicurazione IPG malattia                             | 183.65            |                   | 200.00             | 175.50             |
| 3090.000   | Formazione del personale                                     | 1'060.00          |                   | 100.00             | 0.00               |
| 3091.000   | Reclutamento del personale                                   | 0.00              |                   | 100.00             | 0.00               |
| 3099.000   | Altre spese per il personale                                 | 77.40             |                   | 100.00             | 21.15              |
| 3631.050   | Assicurazioni sociali  | 779'635.70        |                   | 664'000.00         | 628'684.50         |
| <b>4</b>   | <b>RICAVI</b>  |                   |                   |                    |                    |
| 4260.010   | Indennità perdita di guadagno                                |                   | 110.55            | 300.00             | 399.85             |
| 4611.060   | Rimborso dal Cantone per Agenzia AVS                         |                   | 5'647.60          | 5'700.00           | 5'628.60           |
|            | <b>Totale RICAVI</b>   |                   | <b>5'758.15</b>   | <b>6'000.00</b>    | <b>6'028.45</b>    |
|            | <b>Totale SPESE</b>  | <b>797'246.25</b> |                   | <b>681'250.00</b>  | <b>644'894.70</b>  |
|            | <b>SALDO</b>   |                   | <b>791'488.10</b> | <b>675'250.00</b>  | <b>638'866.25</b>  |
| <b>535</b> | <b>Altre prestazioni per gli anziani</b>                     |                   |                   |                    |                    |
| <b>3</b>   | <b>SPESE</b>   |                   |                   |                    |                    |





CONSUNTIVO SECONDO LA CLASSIFICAZIONE ISTITUZIONALE  
DAL 01-01-2024 AL 31-12-2024

| CUGNASCO-GERRA |    |
|----------------|----|
| Pagina         | 43 |

| 5          | SICUREZZA SOCIALE                          | CONSUNTIVO 2024  |                  | PREVENTIVO<br>2024 | CONSUNTIVO<br>2023 |
|------------|--|------------------|------------------|--------------------|--------------------|
|            |  | SPESE            | RICAVI           |                    |                    |
| <b>535</b> | <b>Altre prestazioni per gli anziani</b>   |                  |                  |                    |                    |
| <b>3</b>   | <b>SPESE</b>                               |                  |                  |                    |                    |
| 3130.150   | Attività anziani                           | 6'063.00         |                  | 5'000.00           | 5'560.20           |
| 3636.140   | Associazione Gruppo anziani Cugnasco-Gerra | 4'000.00         |                  | 4'000.00           | 4'000.00           |
|            | <b>Totale RICAVI</b>                       |                  | <b>0.00</b>      | <b>0.00</b>        | <b>0.00</b>        |
|            | <b>Totale SPESE</b>                        | <b>10'063.00</b> |                  | <b>9'000.00</b>    | <b>9'560.20</b>    |
|            | <b>SALDO</b>                               |                  | <b>10'063.00</b> | <b>9'000.00</b>    | <b>9'560.20</b>    |
| <b>544</b> | <b>Protezione dei giovani</b>              |                  |                  |                    |                    |
| <b>3</b>   | <b>SPESE</b>                               |                  |                  |                    |                    |
| 3636.150   | Pro Juventute                              | 940.00           |                  | 1'500.00           | 980.00             |
|            | <b>Totale RICAVI</b>                       |                  | <b>0.00</b>      | <b>0.00</b>        | <b>0.00</b>        |
|            | <b>Totale SPESE</b>                        | <b>940.00</b>    |                  | <b>1'500.00</b>    | <b>980.00</b>      |
|            | <b>SALDO</b>                               |                  | <b>940.00</b>    | <b>1'500.00</b>    | <b>980.00</b>      |
| <b>545</b> | <b>Prestazioni a famiglie</b>              |                  |                  |                    |                    |
| <b>3</b>   | <b>SPESE</b>                               |                  |                  |                    |                    |
| 3010.250   | Stipendi personale doposcuola              | 8'402.00         |                  | 10'000.00          | 7'516.00           |
| 3050.000   | Contributi AVS/AI/IPG/AD                   | 304.35           |                  | 700.00             | 196.75             |
| 3053.000   | Premi assicurazione infortuni              | 8.25             |                  | 20.00              | 0.00               |
| 3054.000   | Contributi alla cassa assegni figli        | 97.20            |                  | 230.00             | 67.35              |
| 3109.000   | Materiale doposcuola                       | 1'022.10         |                  | 2'000.00           | 1'552.50           |
| 3130.160   | Prestazioni per attività doposcuola        | 465.70           |                  | 1'000.00           | 1'133.90           |
| 3181.010   | Perdite su debitori                        | 0.00             |                  | 100.00             | 0.00               |
| 3631.060   | Provvedimenti di protezione Lfam           | 27'767.00        |                  | 29'000.00          | 28'836.00          |
| 3636.160   | Asili nido                                 | 27'042.50        |                  | 29'000.00          | 28'836.50          |
| <b>4</b>   | <b>RICAVI</b>                              |                  |                  |                    |                    |
| 4231.050   | Tasse per corsi doposcuola                 |                  | 5'446.00         | 10'000.00          | 6'851.00           |



CONSUNTIVO SECONDO LA CLASSIFICAZIONE ISTITUZIONALE  
DAL 01-01-2024 AL 31-12-2024

| CUGNASCO-GERRA |    |
|----------------|----|
| Pagina         | 44 |

| 5        | SICUREZZA SOCIALE                           | CONSUNTIVO 2024  |                  | PREVENTIVO<br>2024 | CONSUNTIVO<br>2023 |
|----------|---|------------------|------------------|--------------------|--------------------|
|          |   | SPESE            | RICAVI           |                    |                    |
| 545      | <b>Prestazioni a famiglie</b>               |                  |                  |                    |                    |
| 4        | <b>RICAVI</b>                               |                  |                  |                    |                    |
| 4612.130 | Rimborso da Città di Locarno                |                  | 1'486.85         | 1'250.00           | 1'225.30           |
|          | <b>Totale RICAVI</b>                        |                  | <b>6'932.85</b>  | <b>11'250.00</b>   | <b>8'076.30</b>    |
|          | <b>Totale SPESE</b>                         | <b>65'109.10</b> |                  | <b>72'050.00</b>   | <b>68'139.00</b>   |
|          | <b>SALDO</b>                                |                  | <b>58'176.25</b> | <b>60'800.00</b>   | <b>60'062.70</b>   |
| 572      | <b>Aiuto economico</b>                      |                  |                  |                    |                    |
| 3        | <b>SPESE</b>                                |                  |                  |                    |                    |
| 3631.070 | Assistenza sociale                          | 50'636.72        |                  | 60'000.00          | 41'509.66          |
|          | <b>Totale RICAVI</b>                        |                  | <b>0.00</b>      | <b>0.00</b>        | <b>0.00</b>        |
|          | <b>Totale SPESE</b>                         | <b>50'636.72</b> |                  | <b>60'000.00</b>   | <b>41'509.66</b>   |
|          | <b>SALDO</b>                                |                  | <b>50'636.72</b> | <b>60'000.00</b>   | <b>41'509.66</b>   |
| 579      | <b>Assistenza, n. m. a.</b>                 |                  |                  |                    |                    |
| 3        | <b>SPESE</b>                                |                  |                  |                    |                    |
| 3130.170 | Partecipazione spese funerarie              | 0.00             |                  | 3'000.00           | 3'000.00           |
| 3612.132 | Rimborso spese operatori di prossimità      | 10'681.00        |                  | 11'500.00          | 10'681.00          |
| 3632.170 | Servizio sociale                            | 3'417.40         |                  | 20'000.00          | 0.00               |
| 3637.110 | Contributi/aiuti comunali in ambito sociale | 4'543.00         |                  | 4'000.00           | 3'406.00           |
|          | <b>Totale RICAVI</b>                        |                  | <b>0.00</b>      | <b>0.00</b>        | <b>0.00</b>        |
|          | <b>Totale SPESE</b>                         | <b>18'641.40</b> |                  | <b>38'500.00</b>   | <b>17'087.00</b>   |
|          | <b>SALDO</b>                                |                  | <b>18'641.40</b> | <b>38'500.00</b>   | <b>17'087.00</b>   |
| 592      | <b>Azioni d'aiuto in Svizzera</b>           |                  |                  |                    |                    |
| 3        | <b>SPESE</b>                                |                  |                  |                    |                    |
| 3636.170 | Contributi di solidarietà                   | 3'000.00         |                  | 500.00             | 0.00               |



CONSUNTIVO SECONDO LA CLASSIFICAZIONE ISTITUZIONALE  
DAL 01-01-2024 AL 31-12-2024

| CUGNASCO-GERRA |    |
|----------------|----|
| Pagina         | 45 |

| 5        | SICUREZZA SOCIALE                 | CONSUNTIVO 2024 |          | PREVENTIVO<br>2024 | CONSUNTIVO<br>2023 |
|----------|-----------------------------------|-----------------|----------|--------------------|--------------------|
|          |                                   | SPESE           | RICAVI   |                    |                    |
| 592      | <b>Azioni d'aiuto in Svizzera</b> |                 |          |                    |                    |
|          | <i>Totale RICAVI</i>              |                 | 0.00     | 0.00               | 0.00               |
|          | <i>Totale SPESE</i>               | 3'000.00        |          | 500.00             | 0.00               |
|          | <i>SALDO</i>                      |                 | 3'000.00 | 500.00             | 0.00               |
| 593      | <b>Azioni d'aiuto all'estero</b>  |                 |          |                    |                    |
| 3        | <b>SPESE</b>                      |                 |          |                    |                    |
| 3638.000 | Contributi di solidarietà         | 500.00          |          | 500.00             | 500.00             |
|          | <i>Totale RICAVI</i>              |                 | 0.00     | 0.00               | 0.00               |
|          | <i>Totale SPESE</i>               | 500.00          |          | 500.00             | 500.00             |
|          | <i>SALDO</i>                      |                 | 500.00   | 500.00             | 500.00             |



**CONSUNTIVO SECONDO LA CLASSIFICAZIONE ISTITUZIONALE**  
DAL 01-01-2024 AL 31-12-2024

| CUGNASCO-GERRA |    |
|----------------|----|
| Pagina         | 46 |

| 6          | TRASPORTI E COMUNICAZIONI                          | CONSUNTIVO 2024  |                  | PREVENTIVO<br>2024 | CONSUNTIVO<br>2023 |
|------------|--|------------------|------------------|--------------------|--------------------|
|            |  | SPESE            | RICAVI           |                    |                    |
| <b>613</b> | <b>Strade cantonali</b>                            |                  |                  |                    |                    |
| <b>3</b>   | <b>SPESE</b>                                       |                  |                  |                    |                    |
| 3611.020   | Manutenzione strade cantonali                      | 15'016.10        |                  | 15'200.00          | 14'810.40          |
|            | <b>Totale RICAVI</b>                               |                  | <b>0.00</b>      | <b>0.00</b>        | <b>0.00</b>        |
|            | <b>Totale SPESE</b>                                | <b>15'016.10</b> |                  | <b>15'200.00</b>   | <b>14'810.40</b>   |
|            | <b>SALDO</b>                                       |                  | <b>15'016.10</b> | <b>15'200.00</b>   | <b>14'810.40</b>   |
| <b>615</b> | <b>Strade comunali</b>                             |                  |                  |                    |                    |
| <b>3</b>   | <b>SPESE</b>                                       |                  |                  |                    |                    |
| 3010.300   | Stipendi personale d'esercizio                     | 330'705.25       |                  | 364'450.00         | 349'475.95         |
| 3010.900   | Stipendi personale ausiliario                      | 80'947.85        |                  | 31'650.00          | 75'650.20          |
| 3049.000   | Indennità per picchetti                            | 8'837.00         |                  | 10'000.00          | 6'693.50           |
| 3050.000   | Contributi AVS/AI/IPG/AD                           | 27'033.70        |                  | 26'650.00          | 27'034.40          |
| 3052.000   | Contributi alla cassa pensione                     | 43'798.35        |                  | 46'200.00          | 46'992.05          |
| 3053.000   | Premi assicurazione infortuni                      | 2'599.65         |                  | 2'600.00           | 2'597.80           |
| 3054.000   | Contributi alla cassa assegni figli                | 8'634.25         |                  | 9'150.00           | 9'245.90           |
| 3055.000   | Premi assicurazione IPG malattia                   | 5'111.95         |                  | 5'350.00           | 5'418.50           |
| 3090.000   | Formazione del personale                           | 0.00             |                  | 1'000.00           | 1'914.75           |
| 3091.000   | Reclutamento del personale                         | 892.45           |                  | 500.00             | 0.00               |
| 3099.000   | Altre spese per il personale                       | 742.25           |                  | 500.00             | 382.70             |
| 3101.000   | Materiale di manutenzione e consumo                | 9'804.55         |                  | 10'000.00          | 9'304.55           |
| 3101.010   | Carburante   | 6'420.60         |                  | 10'000.00          | 8'619.90           |
| 3101.020   | Materiale per servizio invernale                   | 855.30           |                  | 10'000.00          | 524.30             |
| 3101.030   | Cartelli nomenclatura stradale e numeri            | 0.00             |                  | 3'000.00           | 2'355.40           |
| 3111.000   | Acquisto macchinari, apparecchi, attrezzi, veicoli | 11'180.20        |                  | 10'000.00          | 6'084.00           |
| 3111.010   | Segnaletica verticale                              | 4'508.35         |                  | 15'000.00          | 5'718.65           |
| 3112.000   | Abbigliamento di servizio                          | 8'779.45         |                  | 4'000.00           | 3'966.10           |



CONSUNTIVO SECONDO LA CLASSIFICAZIONE ISTITUZIONALE  
DAL 01-01-2024 AL 31-12-2024

| CUGNASCO-GERRA |    |
|----------------|----|
| Pagina         | 47 |

| 6          | TRASPORTI E COMUNICAZIONI                           | CONSUNTIVO 2024 |          | PREVENTIVO<br>2024 | CONSUNTIVO<br>2023 |
|------------|---|-----------------|----------|--------------------|--------------------|
|            |   | SPESE           | RICAVI   |                    |                    |
| <b>615</b> | <b>Strade comunali</b>                              |                 |          |                    |                    |
| <b>3</b>   | <b>SPESE</b>  |                 |          |                    |                    |
| 3120.000   | Energia elettrica                                   | 472.40          |          | 700.00             | 470.60             |
| 3120.010   | Energia elettrica illuminazione pubblica            | 26'601.35       |          | 27'500.00          | 22'272.60          |
| 3120.050   | Consumo sacchi rifiuti tassati                      | 0.00            |          | 1'500.00           | 42.75              |
| 3131.000   | Spese di pianificazione e progettazione             | 16'324.60       |          | 10'000.00          | 17'338.45          |
| 3134.020   | Assicurazione veicoli                               | 4'805.15        |          | 5'500.00           | 4'305.75           |
| 3137.000   | Imposta di circolazione veicoli                     | 2'807.00        |          | 2'900.00           | 2'722.00           |
| 3141.000   | Manutenzione strade                                 | 60'391.60       |          | 70'000.00          | 30'264.90          |
| 3141.010   | Segnaletica orizzontale                             | 0.00            |          | 10'000.00          | 0.00               |
| 3141.020   | Servizio invernale                                  | 40'474.10       |          | 60'000.00          | 29'017.90          |
| 3141.030   | Manutenzione illuminazione pubblica                 | 61'599.20       |          | 40'000.00          | 41'352.40          |
| 3151.000   | Manutenzione macchinari, apparecchi, attrezzi       | 4'905.75        |          | 1'000.00           | 1'968.75           |
| 3151.050   | Manutenzione veicoli                                | 28'419.25       |          | 22'000.00          | 18'819.55          |
| 3161.010   | Noleggio veicoli e macchinari                       | 3'333.80        |          | 5'500.00           | 10'999.00          |
| 3161.040   | Noleggio luminarie natalizie                        | 11'032.70       |          | 0.00               | 4'038.75           |
| 3170.010   | Rimborso spese                                      | 407.90          |          | 2'000.00           | 1'115.00           |
| 3181.010   | Perdite su debitori                                 | 889.80          |          | 500.00             | 0.00               |
| 3500.000   | Versamento al fondo contributi sostitutivi posteggi | 6'000.00        |          | 10'000.00          | 0.00               |
| 3612.135   | Consorzio strada Medoscio - Mti. Motti              | 7'787.50        |          | 7'800.00           | 7'787.50           |
| <b>4</b>   | <b>RICAVI</b>                                       |                 |          |                    |                    |
| 4200.010   | Contributi sostitutivi formazione posteggi          |                 | 6'000.00 | 10'000.00          | 0.00               |
| 4240.050   | Tasse per deroghe al limite di portata              |                 | 0.00     | 1'000.00           | 0.00               |
| 4260.000   | Indennità malattia e infortuni                      |                 | 8'344.00 | 0.00               | 19'985.45          |
| 4309.100   | Ricavi diversi                                      |                 | 0.00     | 500.00             | 0.00               |
| 4472.050   | Tasse di parcheggio                                 |                 | 0.00     | 0.00               | 6'460.00           |



CONSUNTIVO SECONDO LA CLASSIFICAZIONE ISTITUZIONALE  
DAL 01-01-2024 AL 31-12-2024

| CUGNASCO-GERRA |    |
|----------------|----|
| Pagina         | 48 |

| 6          | TRASPORTI E COMUNICAZIONI                                   | CONSUNTIVO 2024   |                   | PREVENTIVO<br>2024 | CONSUNTIVO<br>2023 |
|------------|---|-------------------|-------------------|--------------------|--------------------|
|            |   | SPESE             | RICAVI            |                    |                    |
| <b>615</b> | <b>Strade comunali</b>                                      |                   |                   |                    |                    |
| <b>4</b>   | <b>RICAVI</b>   |                   |                   |                    |                    |
| 4611.070   | Rimborso dal Cantone per servizio invernale piste ciclabili |                   | 660.00            | 700.00             | 660.00             |
| 4930.010   | Accredito interno personale e costi d'esercizio             |                   | 284'250.00        | 283'500.00         | 262'600.00         |
|            | <b>Totale RICAVI</b>  |                   | <b>299'254.00</b> | <b>295'700.00</b>  | <b>289'705.45</b>  |
|            | <b>Totale SPESE</b>   | <b>827'103.25</b> |                   | <b>836'950.00</b>  | <b>754'494.55</b>  |
|            | <b>SALDO</b>  |                   | <b>527'849.25</b> | <b>541'250.00</b>  | <b>464'789.10</b>  |
| <b>622</b> | <b>Traffico regionale e d'agglomerato</b>                   |                   |                   |                    |                    |
| <b>3</b>   | <b>SPESE</b>  |                   |                   |                    |                    |
| 3631.100   | Commissione intercomunale trasporti                         | 2'862.00          |                   | 3'200.00           | 2'851.00           |
| 3631.110   | Comunità tariffale Ticino e Moesano                         | 15'556.00         |                   | 30'000.00          | -5'036.00          |
| 3631.120   | Trasporti pubblici  | 164'812.00        |                   | 180'000.00         | 166'719.00         |
| 3631.130   | Allestimento PALOC  | 4'605.00          |                   | 2'000.00           | 0.00               |
|            | <b>Totale RICAVI</b>  |                   | <b>0.00</b>       | <b>0.00</b>        | <b>0.00</b>        |
|            | <b>Totale SPESE</b>   | <b>187'835.00</b> |                   | <b>215'200.00</b>  | <b>164'534.00</b>  |
|            | <b>SALDO</b>  |                   | <b>187'835.00</b> | <b>215'200.00</b>  | <b>164'534.00</b>  |
| <b>629</b> | <b>Trasporti pubblici, n. m. a.</b>                         |                   |                   |                    |                    |
| <b>3</b>   | <b>SPESE</b>  |                   |                   |                    |                    |
| 3101.040   | Carte giornaliera   | 0.00              |                   | 0.00               | 347.20             |
| 3130.179   | Acquisto carte giornaliera                                  | 30'699.80         |                   | 85'000.00          | 0.00               |
| 3130.180   | Indennità vendita carte giornaliera                         | 3'000.00          |                   | 3'000.00           | 3'000.00           |
| 3637.150   | Contributo abbonamenti trasporto pubblico                   | 106'914.60        |                   | 88'000.00          | 86'627.50          |
| <b>4</b>   | <b>RICAVI</b>   |                   |                   |                    |                    |
| 4250.050   | Vendita carte giornaliera                                   |                   | 32'243.00         | 89'000.00          | 56'654.00          |
| 4500.500   | Prelevamento dal fondo FER                                  |                   | 106'914.60        | 88'000.00          | 86'627.50          |



CONSUNTIVO SECONDO LA CLASSIFICAZIONE ISTITUZIONALE  
DAL 01-01-2024 AL 31-12-2024

| CUGNASCO-GERRA |    |
|----------------|----|
| Pagina         | 49 |

| 6        | TRASPORTI E COMUNICAZIONI           | CONSUNTIVO 2024   |                   | PREVENTIVO<br>2024 | CONSUNTIVO<br>2023 |
|----------|-------------------------------------|-------------------|-------------------|--------------------|--------------------|
|          |                                     | SPESE             | RICAVI            |                    |                    |
| 629      | <i>Trasporti pubblici, n. m. a.</i> |                   |                   |                    |                    |
|          | <i>Totale RICAVI</i>                |                   | <i>139'157.60</i> | <i>177'000.00</i>  | <i>143'281.50</i>  |
|          | <i>Totale SPESE</i>                 | <i>140'614.40</i> |                   | <i>176'000.00</i>  | <i>89'974.70</i>   |
|          | <i>SALDO</i>                        |                   | <i>1'456.80</i>   | <i>-1'000.00</i>   | <i>-53'306.80</i>  |
| 632      | <i>Aviazione e astronautica</i>     |                   |                   |                    |                    |
| 3        | <b>SPESE</b>                        |                   |                   |                    |                    |
| 3130.060 | Tasse sociali                       | 427.65            |                   | 500.00             | 424.20             |
|          | <i>Totale RICAVI</i>                |                   | <i>0.00</i>       | <i>0.00</i>        | <i>0.00</i>        |
|          | <i>Totale SPESE</i>                 | <i>427.65</i>     |                   | <i>500.00</i>      | <i>424.20</i>      |
|          | <i>SALDO</i>                        |                   | <i>427.65</i>     | <i>500.00</i>      | <i>424.20</i>      |



CONSUNTIVO SECONDO LA CLASSIFICAZIONE ISTITUZIONALE  
DAL 01-01-2024 AL 31-12-2024

| CUGNASCO-GERRA |    |
|----------------|----|
| Pagina         | 50 |

| 7          | PROTEZIONE DELL'AMBIENTE E PIANIFICAZIONE DEL TERRIT | CONSUNTIVO 2024 |        | PREVENTIVO<br>2024 | CONSUNTIVO<br>2023 |
|------------|--|-----------------|--------|--------------------|--------------------|
|            |  | SPESE           | RICAVI |                    |                    |
| <b>710</b> | <b>Approvvigionamento idrico (Cugnasco-Gerra)</b>    |                 |        |                    |                    |
| <b>3</b>   | <b>SPESE</b>   |                 |        |                    |                    |
| 3101.000   | Materiale di manutenzione e consumo                  | 517.80          |        | 3'000.00           | 1'622.95           |
| 3101.045   | Acquisto acqua da altri Comuni                       | 0.00            |        | 5'000.00           | 0.00               |
| 3111.000   | Acquisto macchinari, apparecchi, attrezzi, veicoli   | 0.00            |        | 1'000.00           | 0.00               |
| 3113.000   | Acquisto apparecchiature informatiche                | 0.00            |        | 2'000.00           | 0.00               |
| 3118.000   | Acquisto programmi informatici e licenze             | 1'116.00        |        | 1'500.00           | 1'116.00           |
| 3120.000   | Energia elettrica                                    | 21'084.25       |        | 23'500.00          | 18'562.35          |
| 3130.000   | Spese telefoniche                                    | 4'545.25        |        | 4'500.00           | 4'111.75           |
| 3130.010   | Spese per affrancazioni                              | 1'347.20        |        | 2'000.00           | 2'004.45           |
| 3130.060   | Tasse sociali  | 1'257.55        |        | 1'500.00           | 1'227.25           |
| 3131.000   | Spese di pianificazione e progettazione              | 0.00            |        | 20'000.00          | 12'296.70          |
| 3132.000   | Perizie e consulenze                                 | 0.00            |        | 5'000.00           | 0.00               |
| 3132.100   | Spese analisi e controllo acqua                      | 7'090.00        |        | 9'000.00           | 7'658.95           |
| 3134.040   | Assicurazione macchine ed installazioni              | 5'882.45        |        | 5'800.00           | 5'795.65           |
| 3134.050   | Assicurazione incendio e danni natura                | 1'541.60        |        | 1'600.00           | 1'541.60           |
| 3143.020   | Manutenzione rete e impianti                         | 116'493.65      |        | 70'000.00          | 77'502.00          |
| 3153.000   | Manutenzione apparecchi informatici                  | 0.00            |        | 500.00             | 0.00               |
| 3158.000   | Manutenzione programmi informatici                   | 140.00          |        | 500.00             | 0.00               |
| 3181.010   | Perdite su debitori                                  | 866.81          |        | 3'000.00           | 686.67             |
| 3192.100   | Indennità per sfruttamento sorgenti                  | 13'200.00       |        | 13'200.00          | 13'200.00          |
| 3199.010   | Altre spese d'esercizio                              | 0.00            |        | 1'000.00           | 0.00               |
| 3511.100   | Versamento al fondo CP approvvigionamento idrico     | 75'259.59       |        | 20'150.00          | 64'848.10          |
| 3638.100   | Centesimo solidarietà                                | 2'100.00        |        | 2'300.00           | 2'150.00           |
| 3930.000   | Addebito interno personale e costi amministrativi    | 50'000.00       |        | 50'000.00          | 50'000.00          |
| 3930.010   | Addebito interno personale e costi d'esercizio       | 56'400.00       |        | 56'400.00          | 53'100.00          |
| 3930.100   | Addebito interno rete Val Pesta                      | 28'424.90       |        | 44'950.00          | 29'915.30          |





CONSUNTIVO SECONDO LA CLASSIFICAZIONE ISTITUZIONALE  
DAL 01-01-2024 AL 31-12-2024

| CUGNASCO-GERRA |    |
|----------------|----|
| Pagina         | 51 |

| 7          | PROTEZIONE DELL'AMBIENTE E PIANIFICAZIONE DEL TERRIT | CONSUNTIVO 2024   |                   | PREVENTIVO<br>2024 | CONSUNTIVO<br>2023 |
|------------|--|-------------------|-------------------|--------------------|--------------------|
|            |  | SPESE             | RICAVI            |                    |                    |
| <b>710</b> | <b>Approvvigionamento idrico (Cugnasco-Gerra)</b>    |                   |                   |                    |                    |
| <b>3</b>   | <b>SPESE</b>   |                   |                   |                    |                    |
| 3940.000   | Addebito interno interessi passivi                   | 51'640.95         |                   | 61'800.00          | 48'779.80          |
| 3950.000   | Addebito interno ammortamenti                        | 270'555.00        |                   | 291'200.00         | 269'858.00         |
| <b>4</b>   | <b>RICAVI</b>  |                   |                   |                    |                    |
| 4120.100   | Privativa  |                   | 300.00            | 300.00             | 300.00             |
| 4210.900   | Tasse contenzioso                                    |                   | 1'270.00          | 2'000.00           | 1'850.00           |
| 4240.100   | Tasse di abbonamento                                 |                   | 334'495.20        | 327'000.00         | 329'942.00         |
| 4240.110   | Tasse noleggio contatori                             |                   | 47'966.60         | 48'000.00          | 47'666.40          |
| 4240.120   | Tasse sul consumo                                    |                   | 172'113.00        | 185'000.00         | 182'334.80         |
| 4240.140   | Tasse per cantieri edili                             |                   | 6'503.10          | 5'000.00           | 1'606.30           |
| 4240.250   | Tasse di allacciamento                               |                   | 19'354.50         | 15'000.00          | 6'207.00           |
| 4250.100   | Vendita acqua ad altri Comuni                        |                   | 68'132.55         | 67'000.00          | 46'834.80          |
| 4250.150   | Remunerazione vendita energia elettrica              |                   | 59'139.65         | 50'000.00          | 46'458.77          |
| 4260.100   | Rimborso spese per allacciamenti e altre prestazioni |                   | 0.00              | 1'000.00           | 0.00               |
| 4290.000   | Recupero da debitori già ammortizzati                |                   | 188.35            | 0.00               | 2'773.40           |
| 4309.100   | Ricavi diversi                                       |                   | 0.05              | 100.00             | 4.05               |
|            | <b>Totale RICAVI</b>                                 |                   | <b>709'463.00</b> | <b>700'400.00</b>  | <b>665'977.52</b>  |
|            | <b>Totale SPESE</b>                                  | <b>709'463.00</b> |                   | <b>700'400.00</b>  | <b>665'977.52</b>  |
|            | <b>SALDO</b>   |                   | <b>0.00</b>       | <b>0.00</b>        | <b>0.00</b>        |
| <b>711</b> | <b>Approvvigionamento idrico (Val Pesta)</b>         |                   |                   |                    |                    |
| <b>3</b>   | <b>SPESE</b>   |                   |                   |                    |                    |
| 3101.000   | Materiale di manutenzione e consumo                  | 0.00              |                   | 1'000.00           | 205.95             |
| 3111.000   | Acquisto macchinari, apparecchi, attrezzi, veicoli   | 0.00              |                   | 1'000.00           | 0.00               |
| 3130.000   | Spese telefoniche                                    | 291.30            |                   | 500.00             | 200.40             |
| 3131.000   | Spese di pianificazione e progettazione              | 0.00              |                   | 10'000.00          | 0.00               |



CONSUNTIVO SECONDO LA CLASSIFICAZIONE ISTITUZIONALE  
DAL 01-01-2024 AL 31-12-2024

| CUGNASCO-GERRA |    |
|----------------|----|
| Pagina         | 52 |

| 7          | PROTEZIONE DELL'AMBIENTE E PIANIFICAZIONE DEL TERRIT | CONSUNTIVO 2024  |                  | PREVENTIVO<br>2024 | CONSUNTIVO<br>2023 |
|------------|--|------------------|------------------|--------------------|--------------------|
|            |  | SPESE            | RICAVI           |                    |                    |
| <b>711</b> | <b>Approvvigionamento idrico (Val Pesta)</b>         |                  |                  |                    |                    |
| <b>3</b>   | <b>SPESE</b>   |                  |                  |                    |                    |
| 3132.100   | Spese analisi e controllo acqua                      | 1'004.00         |                  | 1'000.00           | 818.00             |
| 3134.000   | Assicurazione RC e PG                                | 1'295.40         |                  | 1'400.00           | 1'295.40           |
| 3134.050   | Assicurazione incendio e danni natura                | 2'159.20         |                  | 2'500.00           | 2'089.90           |
| 3143.020   | Manutenzione rete e impianti                         | 0.00             |                  | 20'000.00          | 3'121.00           |
| 3199.010   | Altre spese d'esercizio                              | 0.00             |                  | 500.00             | 0.00               |
| 3612.135   | Consorzio strada Medoscio - Mti. Motti               | 2'100.00         |                  | 2'100.00           | 2'100.00           |
| 3930.000   | Addebito interno personale e costi amministrativi    | 20'000.00        |                  | 20'000.00          | 20'000.00          |
| 3930.010   | Addebito interno personale e costi d'esercizio       | 30'000.00        |                  | 30'000.00          | 30'000.00          |
| <b>4</b>   | <b>RICAVI</b>  |                  |                  |                    |                    |
| 4309.100   | Ricavi diversi                                       |                  | 0.00             | 100.00             | 0.00               |
| 4612.130   | Rimborso da Città di Locarno                         |                  | 0.00             | 29'970.00          | 19'943.55          |
| 4612.150   | Rimborso da Comune di Lavertezzo                     |                  | 9'475.00         | 14'980.00          | 9'971.80           |
| 4612.160   | Rimborso da Locarnese Ente Acqua (LEA)               |                  | 18'950.00        | 0.00               | 0.00               |
| 4930.100   | Accredito interno rete Val Pesta                     |                  | 28'424.90        | 44'950.00          | 29'915.30          |
|            | <b>Totale RICAVI</b>                                 |                  | <b>56'849.90</b> | <b>90'000.00</b>   | <b>59'830.65</b>   |
|            | <b>Totale SPESE</b>                                  | <b>56'849.90</b> |                  | <b>90'000.00</b>   | <b>59'830.65</b>   |
|            | <b>SALDO</b>   |                  | <b>0.00</b>      | <b>0.00</b>        | <b>0.00</b>        |
| <b>720</b> | <b>Eliminazione delle acque di scarico</b>           |                  |                  |                    |                    |
| <b>3</b>   | <b>SPESE</b>   |                  |                  |                    |                    |
| 3131.000   | Spese di pianificazione e progettazione              | 0.00             |                  | 10'000.00          | 0.00               |
| 3137.050   | IVA non recuperabile                                 | 1'922.60         |                  | 2'000.00           | 1'870.60           |
| 3143.030   | Manutenzione canalizzazioni                          | 22'349.20        |                  | 20'000.00          | 14'910.85          |
| 3181.010   | Perdite su debitori                                  | 2'916.84         |                  | 1'500.00           | 574.74             |
| 3511.200   | Versamento al fondo CP servizio canalizzazioni       | 23'046.81        |                  | 0.00               | 18'822.16          |



CONSUNTIVO SECONDO LA CLASSIFICAZIONE ISTITUZIONALE  
DAL 01-01-2024 AL 31-12-2024

| CUGNASCO-GERRA |    |
|----------------|----|
| Pagina         | 53 |

| 7          | PROTEZIONE DELL'AMBIENTE E PIANIFICAZIONE DEL TERRIT     | CONSUNTIVO 2024   |                   | PREVENTIVO<br>2024 | CONSUNTIVO<br>2023 |
|------------|--|-------------------|-------------------|--------------------|--------------------|
|            |  | SPESE             | RICAVI            |                    |                    |
| <b>720</b> | <b><i>Eliminazione delle acque di scarico</i></b>        |                   |                   |                    |                    |
| <b>3</b>   | <b>SPESE</b>   |                   |                   |                    |                    |
| 3612.140   | Consorzio depurazione acque                              | 245'957.65        |                   | 281'000.00         | 245'392.15         |
| 3930.010   | Addebito interno personale e costi d'esercizio           | 24'400.00         |                   | 24'400.00          | 27'100.00          |
| 3940.000   | Addebito interno interessi passivi                       | 9'260.90          |                   | 12'700.00          | 7'216.30           |
| 3950.000   | Addebito interno ammortamenti                            | 15'627.00         |                   | 30'900.00          | 12'796.00          |
| <b>4</b>   | <b>RICAVI</b>  |                   |                   |                    |                    |
| 4210.900   | Tasse contenzioso  |                   | 1'470.00          | 2'000.00           | 1'850.45           |
| 4240.200   | Tasse d'uso canalizzazione                               |                   | 297'711.25        | 310'000.00         | 304'873.65         |
| 4240.250   | Tasse di allacciamento                                   |                   | 4'750.00          | 5'000.00           | 1'000.00           |
| 4290.000   | Recupero da debitori già ammortizzati                    |                   | 0.00              | 0.00               | 184.40             |
| 4309.100   | Ricavi diversi   |                   | 0.00              | 500.00             | 0.05               |
| 4500.200   | Prelevamento dal fondo manutenzione canalizzazioni       |                   | 22'349.20         | 20'000.00          | 14'910.85          |
| 4511.200   | Prelevamento dal fondo CP servizio canalizzazioni        |                   | 0.00              | 45'000.00          | 0.00               |
| 4940.050   | Accredito interno interessi su contributi canalizzazioni |                   | 19'200.55         | 0.00               | 5'863.40           |
|            | <b>Totale RICAVI</b>                                     |                   | <b>345'481.00</b> | <b>382'500.00</b>  | <b>328'682.80</b>  |
|            | <b>Totale SPESE</b>                                      | <b>345'481.00</b> |                   | <b>382'500.00</b>  | <b>328'682.80</b>  |
|            | <b>SALDO</b>   |                   | <b>0.00</b>       | <b>0.00</b>        | <b>0.00</b>        |
| <b>730</b> | <b><i>Gestione dei rifiuti</i></b>                       |                   |                   |                    |                    |
| <b>3</b>   | <b>SPESE</b>   |                   |                   |                    |                    |
| 3101.000   | Materiale di manutenzione e consumo                      | 79.15             |                   | 1'000.00           | 366.00             |
| 3101.050   | Confezione sacchi tassati                                | 15'837.83         |                   | 18'000.00          | 16'455.42          |
| 3101.060   | Margine rivenditori sacchi tassati                       | 7'055.72          |                   | 8'000.00           | 7'052.05           |
| 3111.000   | Acquisto macchinari, apparecchi, attrezzi, veicoli       | 10'867.50         |                   | 15'000.00          | 0.00               |
| 3111.100   | Acquisto contenitori rifiuti                             | 540.00            |                   | 1'000.00           | 0.00               |
| 3120.000   | Energia elettrica  | 507.75            |                   | 600.00             | 454.55             |



CONSUNTIVO SECONDO LA CLASSIFICAZIONE ISTITUZIONALE  
DAL 01-01-2024 AL 31-12-2024

| CUGNASCO-GERRA |    |
|----------------|----|
| Pagina         | 54 |

| 7          | PROTEZIONE DELL'AMBIENTE E PIANIFICAZIONE DEL TERRIT | CONSUNTIVO 2024 |            | PREVENTIVO<br>2024 | CONSUNTIVO<br>2023 |
|------------|--|-----------------|------------|--------------------|--------------------|
|            |  | SPESE           | RICAVI     |                    |                    |
| <b>730</b> | <b>Gestione dei rifiuti</b>                          |                 |            |                    |                    |
| <b>3</b>   | <b>SPESE</b>   |                 |            |                    |                    |
| 3130.200   | Raccolta e smaltimento rifiuti riciclabili           | 42'469.40       |            | 45'000.00          | 42'597.55          |
| 3130.210   | Raccolta e smaltimento rifiuti vegetali              | 70'752.85       |            | 75'000.00          | 73'585.60          |
| 3130.220   | Servizio di vigilanza                                | 14'589.05       |            | 17'500.00          | 15'016.50          |
| 3130.240   | Spese recupero ed eliminazione animali               | 4'257.75        |            | 2'500.00           | 1'951.30           |
| 3137.050   | IVA non recuperabile                                 | -2'102.65       |            | 0.00               | -2'134.70          |
| 3143.040   | Manutenzione piazze raccolta rifiuti                 | 9'916.30        |            | 8'000.00           | 5'875.00           |
| 3151.100   | Manutenzione contenitori rifiuti                     | 5'089.75        |            | 5'000.00           | 13'096.40          |
| 3160.020   | Locazione terreni                                    | 500.00          |            | 500.00             | 500.00             |
| 3161.010   | Noleggio veicoli e macchinari                        | 1'800.00        |            | 2'000.00           | 1'800.00           |
| 3181.010   | Perdite su debitori                                  | 3'129.14        |            | 4'000.00           | 2'829.19           |
| 3511.300   | Versamento al fondo CP servizio rifiuti              | 6'069.38        |            | 0.00               | 0.00               |
| 3612.145   | Consorzio raccolta rifiuti                           | 146'832.75      |            | 153'900.00         | 153'971.45         |
| 3930.010   | Addebito interno personale e costi d'esercizio       | 30'500.00       |            | 30'500.00          | 30'000.00          |
| 3940.000   | Addebito interno interessi passivi                   | 0.00            |            | 200.00             | 0.00               |
| 3950.000   | Addebito interno ammortamenti                        | 0.00            |            | 1'000.00           | 0.00               |
| <b>4</b>   | <b>RICAVI</b>  |                 |            |                    |                    |
| 4210.900   | Tasse contenzioso                                    |                 | 3'790.30   | 3'000.00           | 1'720.80           |
| 4240.300   | Tassa base raccolta rifiuti                          |                 | 269'293.70 | 265'000.00         | 264'955.65         |
| 4240.310   | Tassa sul sacco                                      |                 | 83'305.06  | 85'000.00          | 79'730.09          |
| 4260.300   | Rimborso per smaltimento vetro                       |                 | 11'702.60  | 13'000.00          | 12'503.60          |
| 4270.300   | Contravvenzioni servizio raccolta rifiuti            |                 | 600.00     | 1'000.00           | 2'300.00           |
| 4290.000   | Recupero da debitori già ammortizzati                |                 | 0.00       | 0.00               | 409.70             |
| 4309.100   | Ricavi diversi                                       |                 | 0.01       | 100.00             | 1.90               |
| 4511.300   | Prelevamento dal fondo CP servizio rifiuti           |                 | 0.00       | 21'600.00          | 1'794.57           |



CONSUNTIVO SECONDO LA CLASSIFICAZIONE ISTITUZIONALE  
DAL 01-01-2024 AL 31-12-2024

| CUGNASCO-GERRA |    |
|----------------|----|
| Pagina         | 55 |

| 7        | PROTEZIONE DELL'AMBIENTE E PIANIFICAZIONE DEL TERRIT | CONSUNTIVO 2024 |            | PREVENTIVO<br>2024 | CONSUNTIVO<br>2023 |
|----------|--|-----------------|------------|--------------------|--------------------|
|          |  | SPESE           | RICAVI     |                    |                    |
| 730      | <b>Gestione dei rifiuti</b>                          |                 |            |                    |                    |
|          | <i>Totale RICAVI</i>                                 |                 | 368'691.67 | 388'700.00         | 363'416.31         |
|          | <i>Totale SPESE</i>                                  | 368'691.67      |            | 388'700.00         | 363'416.31         |
|          | <i>SALDO</i>   |                 | 0.00       | 0.00               | 0.00               |
| 741      | <b>Opere di sistemazione dei corsi d'acqua</b>       |                 |            |                    |                    |
| 3        | <b>SPESE</b>   |                 |            |                    |                    |
| 3101.000 | Materiale di manutenzione e consumo                  | 0.00            |            | 1'000.00           | 0.00               |
| 3142.000 | Manutenzione corsi d'acqua                           | 18'109.65       |            | 20'000.00          | 2'853.70           |
| 3612.150 | Consorzio correzione fiume Ticino                    | 13'825.25       |            | 14'000.00          | 13'699.85          |
|          | <i>Totale RICAVI</i>                                 |                 | 0.00       | 0.00               | 0.00               |
|          | <i>Totale SPESE</i>                                  | 31'934.90       |            | 35'000.00          | 16'553.55          |
|          | <i>SALDO</i>   |                 | 31'934.90  | 35'000.00          | 16'553.55          |
| 742      | <b>Opere di protezione, altre</b>                    |                 |            |                    |                    |
| 3        | <b>SPESE</b>   |                 |            |                    |                    |
| 3143.050 | Manutenzione opere di premunizioni                   | 0.00            |            | 5'000.00           | 0.00               |
|          | <i>Totale RICAVI</i>                                 |                 | 0.00       | 0.00               | 0.00               |
|          | <i>Totale SPESE</i>                                  | 0.00            |            | 5'000.00           | 0.00               |
|          | <i>SALDO</i>   |                 | 0.00       | 5'000.00           | 0.00               |
| 750      | <b>Protezione delle specie e del paesaggio</b>       |                 |            |                    |                    |
| 3        | <b>SPESE</b>   |                 |            |                    |                    |
| 3636.190 | Parco del Piano di Magadino                          | 12'794.00       |            | 13'000.00          | 12'303.10          |
|          | <i>Totale RICAVI</i>                                 |                 | 0.00       | 0.00               | 0.00               |
|          | <i>Totale SPESE</i>                                  | 12'794.00       |            | 13'000.00          | 12'303.10          |
|          | <i>SALDO</i>   |                 | 12'794.00  | 13'000.00          | 12'303.10          |
| 761      | <b>Protezione dell'aria e del clima</b>              |                 |            |                    |                    |



CONSUNTIVO SECONDO LA CLASSIFICAZIONE ISTITUZIONALE  
DAL 01-01-2024 AL 31-12-2024

| CUGNASCO-GERRA |    |
|----------------|----|
| Pagina         | 56 |

| 7          | PROTEZIONE DELL'AMBIENTE E PIANIFICAZIONE DEL TERRIT                           | CONSUNTIVO 2024  |                  | PREVENTIVO<br>2024 | CONSUNTIVO<br>2023 |
|------------|--|------------------|------------------|--------------------|--------------------|
|            |  | SPESE            | RICAVI           |                    |                    |
| <b>761</b> | <b>Protezione dell'aria e del clima</b>  |                  |                  |                    |                    |
| <b>3</b>   | <b>SPESE</b>   |                  |                  |                    |                    |
| 3132.150   | Spese controlli impianti a combustione   | 28'743.00        |                  | 32'000.00          | 0.00               |
| 3181.010   | Perdite su debitori  | 209.91           |                  | 500.00             | 0.00               |
| 3601.020   | Quota cantonale controlli impianti a combustione                               | 1'980.00         |                  | 4'000.00           | 1'910.00           |
| <b>4</b>   | <b>RICAVI</b>  |                  |                  |                    |                    |
| 4240.400   | Tasse controllo impianti a combustione   |                  | 34'338.00        | 38'000.00          | 0.00               |
|            | <b>Totale RICAVI</b>   |                  | <b>34'338.00</b> | <b>38'000.00</b>   | <b>0.00</b>        |
|            | <b>Totale SPESE</b>  | <b>30'932.91</b> |                  | <b>36'500.00</b>   | <b>1'910.00</b>    |
|            | <b>SALDO</b>   | <b>3'405.09</b>  |                  | <b>-1'500.00</b>   | <b>1'910.00</b>    |
| <b>769</b> | <b>Altri tipi di lotta contro l'inquinamento ambientale e rispa</b>            |                  |                  |                    |                    |
| <b>3</b>   | <b>SPESE</b>   |                  |                  |                    |                    |
| 3102.000   | Stampati e pubblicazioni   | 0.00             |                  | 1'000.00           | 0.00               |
| 3111.160   | Colonnine di ricarica  | 9'532.35         |                  | 0.00               | 0.00               |
| 3120.000   | Energia elettrica  | 3'473.60         |                  | 0.00               | 0.00               |
| 3130.060   | Tasse sociali  | 1'700.00         |                  | 1'700.00           | 1'700.00           |
| 3130.310   | Spese giornata dell'energia  | 0.00             |                  | 5'000.00           | 0.00               |
| 3130.320   | Spese di gestione colonnine di ricarica  | 372.72           |                  | 0.00               | 0.00               |
| 3151.150   | Bike Sharing Locarnese   | 21'813.00        |                  | 21'600.00          | 18'270.45          |
| 3500.500   | Versamento al fondo FER  | 142'302.00       |                  | 159'000.00         | 154'761.00         |
| 3636.200   | Fondazione Istituto Ricerche Solari "Firsol"                                   | 2'300.00         |                  | 2'300.00           | 2'300.00           |
| 3637.200   | Sovvenzioni energie rinnovabili, risparmio energetico e riduzione inquinamento | 211'044.50       |                  | 204'000.00         | 223'103.00         |
| <b>4</b>   | <b>RICAVI</b>  |                  |                  |                    |                    |
| 4240.450   | Tasse di utilizzo colonnine di ricarica  |                  | 613.64           | 0.00               | 0.00               |
| 4500.500   | Prelevamento dal fondo FER   |                  | 211'044.50       | 201'500.00         | 239'973.45         |
| 4631.100   | Contributo Fondo per le energie rinnovabili (FER)                              |                  | 142'302.00       | 159'000.00         | 154'761.00         |



CONSUNTIVO SECONDO LA CLASSIFICAZIONE ISTITUZIONALE  
DAL 01-01-2024 AL 31-12-2024

| CUGNASCO-GERRA |    |
|----------------|----|
| Pagina         | 57 |

| 7        | PROTEZIONE DELL'AMBIENTE E PIANIFICAZIONE DEL TERRIT                | CONSUNTIVO 2024   |                   | PREVENTIVO<br>2024 | CONSUNTIVO<br>2023 |
|----------|---|-------------------|-------------------|--------------------|--------------------|
|          |   | SPESE             | RICAVI            |                    |                    |
| 769      | <b>Altri tipi di lotta contro l'inquinamento ambientale e rispa</b> |                   |                   |                    |                    |
|          | <b>Totale RICAVI</b>  |                   | <b>353'960.14</b> | <b>360'500.00</b>  | <b>394'734.45</b>  |
|          | <b>Totale SPESE</b>   | <b>392'538.17</b> |                   | <b>394'600.00</b>  | <b>400'134.45</b>  |
|          | <b>SALDO</b>  |                   | <b>38'578.03</b>  | <b>34'100.00</b>   | <b>5'400.00</b>    |
| 771      | <b>Cimitero e sepoltura</b>   |                   |                   |                    |                    |
| 3        | <b>SPESE</b>  |                   |                   |                    |                    |
| 3101.000 | Materiale di manutenzione e consumo                                 | 1'188.10          |                   | 1'500.00           | 868.85             |
| 3111.000 | Acquisto macchinari, apparecchi, attrezzi, veicoli                  | 69.95             |                   | 500.00             | 0.00               |
| 3120.000 | Energia elettrica   | 1'564.40          |                   | 1'500.00           | 658.55             |
| 3134.010 | Assicurazione stabili e contenuto                                   | 652.90            |                   | 700.00             | 620.15             |
| 3143.060 | Manutenzione cimiteri   | 11'875.65         |                   | 10'000.00          | 9'226.60           |
| 3144.000 | Manutenzione stabili  | 3'999.70          |                   | 3'000.00           | 1'438.05           |
| 3161.010 | Noleggio veicoli e macchinari                                       | 2'300.00          |                   | 1'000.00           | 0.00               |
| 3181.010 | Perdite su debitori   | 0.00              |                   | 100.00             | 0.00               |
| 3930.010 | Addebito interno personale e costi d'esercizio                      | 16'500.00         |                   | 16'500.00          | 16'100.00          |
| 4        | <b>RICAVI</b>   |                   |                   |                    |                    |
| 4240.500 | Tasse cimitero  |                   | 2'250.00          | 4'000.00           | 900.00             |
| 4260.500 | Rimborso per prestazioni operai                                     |                   | 0.00              | 1'500.00           | 0.00               |
|          | <b>Totale RICAVI</b>  |                   | <b>2'250.00</b>   | <b>5'500.00</b>    | <b>900.00</b>      |
|          | <b>Totale SPESE</b>   | <b>38'150.70</b>  |                   | <b>34'800.00</b>   | <b>28'912.20</b>   |
|          | <b>SALDO</b>  |                   | <b>35'900.70</b>  | <b>29'300.00</b>   | <b>28'012.20</b>   |
| 790      | <b>Pianificazione del territorio</b>                                |                   |                   |                    |                    |
| 3        | <b>SPESE</b>  |                   |                   |                    |                    |
| 3130.060 | Tasse sociali   | 338.60            |                   | 400.00             | 338.60             |
| 3131.000 | Spese di pianificazione e progettazione                             | 19'844.45         |                   | 10'000.00          | 3'469.75           |
| 3636.220 | Associazione Comuni Valle Verzasca                                  | 27'961.30         |                   | 26'000.00          | 20'175.00          |



CONSUNTIVO SECONDO LA CLASSIFICAZIONE ISTITUZIONALE  
DAL 01-01-2024 AL 31-12-2024

| CUGNASCO-GERRA |    |
|----------------|----|
| Pagina         | 58 |

| 7   | PROTEZIONE DELL'AMBIENTE E PIANIFICAZIONE DEL TERRIT | CONSUNTIVO 2024 |           | PREVENTIVO<br>2024 | CONSUNTIVO<br>2023 |
|-----|--|-----------------|-----------|--------------------|--------------------|
|     |  | SPESE           | RICAVI    |                    |                    |
| 790 | <i>Pianificazione del territorio</i>                 |                 |           |                    |                    |
|     | <i>Totale RICAVI</i>                                 |                 | 0.00      | 0.00               | 0.00               |
|     | <i>Totale SPESE</i>                                  | 48'144.35       |           | 36'400.00          | 23'983.35          |
|     | <i>SALDO</i>   |                 | 48'144.35 | 36'400.00          | 23'983.35          |





**CONSUNTIVO SECONDO LA CLASSIFICAZIONE ISTITUZIONALE  
DAL 01-01-2024 AL 31-12-2024**

| CUGNASCO-GERRA |    |
|----------------|----|
| Pagina         | 59 |

| 8          | ECONOMIA PUBBLICA                             | CONSUNTIVO 2024  |                  | PREVENTIVO<br>2024 | CONSUNTIVO<br>2023 |
|------------|---|------------------|------------------|--------------------|--------------------|
|            |   | SPESE            | RICAVI           |                    |                    |
| <b>813</b> | <b>Miglioramenti della produzione animale</b> |                  |                  |                    |                    |
| <b>3</b>   | <b>SPESE</b>                                  |                  |                  |                    |                    |
| 3612.155   | Consorzi ovino e caprino Valle Verzasca       | 500.00           |                  | 500.00             | 500.00             |
|            | <b>Totale RICAVI</b>                          |                  | <b>0.00</b>      | <b>0.00</b>        | <b>0.00</b>        |
|            | <b>Totale SPESE</b>                           | <b>500.00</b>    |                  | <b>500.00</b>      | <b>500.00</b>      |
|            | <b>SALDO</b>                                  |                  | <b>500.00</b>    | <b>500.00</b>      | <b>500.00</b>      |
| <b>820</b> | <b>Selvicoltura</b>                           |                  |                  |                    |                    |
| <b>3</b>   | <b>SPESE</b>                                  |                  |                  |                    |                    |
| 3612.160   | Consorzio forestale Valli Pesta e Riarena     | 16'500.00        |                  | 16'500.00          | 16'500.00          |
|            | <b>Totale RICAVI</b>                          |                  | <b>0.00</b>      | <b>0.00</b>        | <b>0.00</b>        |
|            | <b>Totale SPESE</b>                           | <b>16'500.00</b> |                  | <b>16'500.00</b>   | <b>16'500.00</b>   |
|            | <b>SALDO</b>                                  |                  | <b>16'500.00</b> | <b>16'500.00</b>   | <b>16'500.00</b>   |
| <b>830</b> | <b>Caccia e pesca</b>                         |                  |                  |                    |                    |
| <b>3</b>   | <b>SPESE</b>                                  |                  |                  |                    |                    |
| 3636.300   | Contributi a società di acquicoltura e pesca  | 0.00             |                  | 300.00             | 265.00             |
|            | <b>Totale RICAVI</b>                          |                  | <b>0.00</b>      | <b>0.00</b>        | <b>0.00</b>        |
|            | <b>Totale SPESE</b>                           | <b>0.00</b>      |                  | <b>300.00</b>      | <b>265.00</b>      |
|            | <b>SALDO</b>                                  |                  | <b>0.00</b>      | <b>300.00</b>      | <b>265.00</b>      |
| <b>840</b> | <b>Turismo</b>                                |                  |                  |                    |                    |
| <b>3</b>   | <b>SPESE</b>                                  |                  |                  |                    |                    |
| 3632.180   | Organizzazioni turistiche regionali           | 30'472.20        |                  | 28'000.00          | 29'443.45          |
| <b>4</b>   | <b>RICAVI</b>                                 |                  |                  |                    |                    |
| 4210.100   | Tassa campeggio                               |                  | 546.00           | 550.00             | 546.00             |



**CONSUNTIVO SECONDO LA CLASSIFICAZIONE ISTITUZIONALE**  
**DAL 01-01-2024 AL 31-12-2024**

| CUGNASCO-GERRA |    |
|----------------|----|
| Pagina         | 60 |

| 8          | ECONOMIA PUBBLICA                         | CONSUNTIVO 2024 |            | PREVENTIVO<br>2024 | CONSUNTIVO<br>2023 |
|------------|---|-----------------|------------|--------------------|--------------------|
|            |   | SPESE           | RICAVI     |                    |                    |
| <b>840</b> | <b>Turismo</b>                            |                 |            |                    |                    |
|            | <i>Totale RICAVI</i>                      |                 | 546.00     | 550.00             | 546.00             |
|            | <i>Totale SPESE</i>                       | 30'472.20       |            | 28'000.00          | 29'443.45          |
|            | <i>SALDO</i>                              |                 | 29'926.20  | 27'450.00          | 28'897.45          |
| <b>850</b> | <b>Industria, artigianato e commercio</b> |                 |            |                    |                    |
| <b>3</b>   | <b>SPESE</b>                              |                 |            |                    |                    |
| 3635.000   | Contributi ad imprese private             | 0.00            |            | 2'000.00           | 0.00               |
|            | <i>Totale RICAVI</i>                      |                 | 0.00       | 0.00               | 0.00               |
|            | <i>Totale SPESE</i>                       | 0.00            |            | 2'000.00           | 0.00               |
|            | <i>SALDO</i>                              |                 | 0.00       | 2'000.00           | 0.00               |
| <b>871</b> | <b>Elettricit </b>                        |                 |            |                    |                    |
| <b>3</b>   | <b>SPESE</b>                              |                 |            |                    |                    |
| 3134.040   | Assicurazione macchine ed installazioni   | 972.55          |            | 1'000.00           | 957.75             |
| 3161.050   | Noleggio contatore impianto fotovoltaico  | 0.00            |            | 200.00             | -16.15             |
| 3431.000   | Manutenzione impianto fotovoltaico        | 0.00            |            | 2'000.00           | 0.00               |
| <b>4</b>   | <b>RICAVI</b>                             |                 |            |                    |                    |
| 4120.150   | Tassa uso suolo pubblico (LA-LAEI)        |                 | 133'901.00 | 133'900.00         | 138'518.00         |
| 4250.150   | Remunerazione vendita energia elettrica   |                 | 13'110.80  | 15'000.00          | 11'997.30          |
|            | <i>Totale RICAVI</i>                      |                 | 147'011.80 | 148'900.00         | 150'515.30         |
|            | <i>Totale SPESE</i>                       | 972.55          |            | 3'200.00           | 941.60             |
|            | <i>SALDO</i>                              | 146'039.25      |            | -145'700.00        | -149'573.70        |



CONSUNTIVO SECONDO LA CLASSIFICAZIONE ISTITUZIONALE  
DAL 01-01-2024 AL 31-12-2024

| CUGNASCO-GERRA |    |
|----------------|----|
| Pagina         | 61 |

| 9          | FINANZE E IMPOSTE   | CONSUNTIVO 2024     |                     | PREVENTIVO<br>2024 | CONSUNTIVO<br>2023   |
|------------|---|---------------------|---------------------|--------------------|----------------------|
|            |   | SPESE               | RICAVI              |                    |                      |
| <b>910</b> | <b>Imposte</b>  |                     |                     |                    |                      |
| <b>3</b>   | <b>SPESE</b>  |                     |                     |                    |                      |
| 3180.000   | Rettifica di valore su crediti                              | 0.00                |                     | 0.00               | 34'679.55            |
| 3181.000   | Perdite su imposte  | 56'828.40           |                     | 40'000.00          | 34'205.50            |
| <b>4</b>   | <b>RICAVI</b>   |                     |                     |                    |                      |
| 4000.000   | Imposte sul reddito e la sostanza PF                        |                     | 5'160'232.00        | 0.00               | 4'745'910.00         |
| 4000.100   | Imposte sul reddito e la sostanza PF (sopravvenienze)       |                     | 689'700.00          | 300'000.00         | 610'500.00           |
| 4000.200   | Imposte suppletorie sul reddito e la sostanza PF            |                     | 214'691.40          | 10'000.00          | 180'385.95           |
| 4000.600   | Computi globali d'imposta PF                                |                     | -160.05             | -2'000.00          | -1'576.50            |
| 4002.000   | Imposte alla fonte  |                     | 113'912.11          | 100'000.00         | 138'999.13           |
| 4008.000   | Imposta personale   |                     | 94'700.00           | 0.00               | 94'600.00            |
| 4009.000   | Imposte speciali sul reddito e la sostanza                  |                     | 294'298.90          | 100'000.00         | 158'502.20           |
| 4010.000   | Imposte su utile e capitale PG                              |                     | 215'336.00          | 0.00               | 223'600.00           |
| 4010.100   | Imposte su utile e capitale PG (sopravvenienze)             |                     | -35'500.00          | 0.00               | 53'100.00            |
| 4021.000   | Imposta immobiliare comunale                                |                     | 432'000.00          | 0.00               | 427'900.00           |
|            | <b>Totale RICAVI</b>  |                     | <b>7'179'210.36</b> | <b>508'000.00</b>  | <b>6'631'920.78</b>  |
|            | <b>Totale SPESE</b>   | <b>56'828.40</b>    |                     | <b>40'000.00</b>   | <b>68'885.05</b>     |
|            | <b>SALDO</b>  | <b>7'122'381.96</b> |                     | <b>-468'000.00</b> | <b>-6'563'035.73</b> |
| <b>930</b> | <b>Perequazione finanziaria e compensazione degli oneri</b> |                     |                     |                    |                      |
| <b>3</b>   | <b>SPESE</b>  |                     |                     |                    |                      |
| 3622.710   | Contributo di livellamento - ripresa                        | 0.00                |                     | 0.00               | -27'239.00           |
| 3622.800   | Fondo di perequazione                                       | 8'003.00            |                     | 10'000.00          | 5'553.00             |
| <b>4</b>   | <b>RICAVI</b>   |                     |                     |                    |                      |
| 4622.700   | Contributo di livellamento                                  |                     | 1'244'258.00        | 1'270'000.00       | 1'308'295.00         |



CONSUNTIVO SECONDO LA CLASSIFICAZIONE ISTITUZIONALE  
DAL 01-01-2024 AL 31-12-2024

| CUGNASCO-GERRA |    |
|----------------|----|
| Pagina         | 62 |

| 9        | FINANZE E IMPOSTE  | CONSUNTIVO 2024     |                     | PREVENTIVO<br>2024   | CONSUNTIVO<br>2023   |
|----------|--|---------------------|---------------------|----------------------|----------------------|
|          |  | SPESE               | RICAVI              |                      |                      |
| 930      | <b>Perequazione finanziaria e compensazione degli oneri</b>    |                     |                     |                      |                      |
|          | <b>Totale RICAVI</b>   |                     | <b>1'244'258.00</b> | <b>1'270'000.00</b>  | <b>1'308'295.00</b>  |
|          | <b>Totale SPESE</b>  | <b>8'003.00</b>     |                     | <b>10'000.00</b>     | <b>-21'686.00</b>    |
|          | <b>SALDO</b>   | <b>1'236'255.00</b> |                     | <b>-1'260'000.00</b> | <b>-1'329'981.00</b> |
| 950      | <b>Partecipazioni ad entrate del Cantone</b>                   |                     |                     |                      |                      |
| 3        | <b>SPESE</b>   |                     |                     |                      |                      |
| 3601.030 | Quota cantonale patenti pesca                                  | 5'781.40            |                     | 9'300.00             | 5'805.00             |
| 3601.040 | Quota cantonale patenti caccia                                 | 14'160.00           |                     | 12'500.00            | 11'472.00            |
| 4        | <b>RICAVI</b>  |                     |                     |                      |                      |
| 4210.200 | Tasse patenti pesca  |                     | 6'200.00            | 10'000.00            | 6'225.00             |
| 4210.210 | Tasse patenti caccia   |                     | 14'750.00           | 13'000.00            | 11'950.00            |
| 4390.100 | Donazioni, lasciti, quota parte successioni relitte            |                     | 0.00                | 0.00                 | 35'299.14            |
| 4601.000 | Quota parte imposta immobiliare PG                             |                     | 21'639.40           | 1'000.00             | 4'993.40             |
| 4601.900 | Contributo cantonale per oneri RFFA                            |                     | 6'435.12            | 9'700.00             | 9'631.94             |
|          | <b>Totale RICAVI</b>   |                     | <b>49'024.52</b>    | <b>33'700.00</b>     | <b>68'099.48</b>     |
|          | <b>Totale SPESE</b>  | <b>19'941.40</b>    |                     | <b>21'800.00</b>     | <b>17'277.00</b>     |
|          | <b>SALDO</b>   | <b>29'083.12</b>    |                     | <b>-11'900.00</b>    | <b>-50'822.48</b>    |
| 961      | <b>Interessi</b>   |                     |                     |                      |                      |
| 3        | <b>SPESE</b>   |                     |                     |                      |                      |
| 3400.000 | Interessi passivi per impegni correnti                         | 121.60              |                     | 500.00               | 207.95               |
| 3401.000 | Interessi passivi per debiti a breve e lungo termine           | 154'450.00          |                     | 154'500.00           | 137'450.00           |
| 3499.000 | Interessi remuneratori su imposte                              | 287.50              |                     | 3'000.00             | 416.75               |
| 3940.050 | Addebito interno interessi attivi su contributi canalizzazioni | 19'200.55           |                     | 0.00                 | 5'863.40             |
| 4        | <b>RICAVI</b>  |                     |                     |                      |                      |
| 4400.000 | Interessi attivi da mezzi liquidi                              |                     | 24'497.09           | 15'000.00            | 30'537.96            |



**CONSUNTIVO SECONDO LA CLASSIFICAZIONE ISTITUZIONALE**  
DAL 01-01-2024 AL 31-12-2024

| CUGNASCO-GERRA |    |
|----------------|----|
|                |    |
| Pagina         | 63 |

| 9          | FINANZE E IMPOSTE                                   | CONSUNTIVO 2024   |                   | PREVENTIVO<br>2024 | CONSUNTIVO<br>2023 |
|------------|---|-------------------|-------------------|--------------------|--------------------|
|            |   | SPESE             | RICAVI            |                    |                    |
| <b>961</b> | <b>Interessi</b>                                    |                   |                   |                    |                    |
| <b>4</b>   | <b>RICAVI</b>                                       |                   |                   |                    |                    |
| 4401.000   | Interessi attivi di mora su tasse                   |                   | 1'547.50          | 1'000.00           | 1'263.30           |
| 4401.001   | Interessi attivi di mora su imposte                 |                   | 30'618.40         | 30'000.00          | 23'487.70          |
| 4402.010   | Interessi attivi su contributi canalizzazioni       |                   | 19'200.55         | 10'000.00          | 5'863.40           |
| 4463.000   | Dividendo azioni Società Elettrica Sopracenerina SA |                   | 29'988.00         | 19'500.00          | 29'988.00          |
| 4940.000   | Accredito interno interessi passivi                 |                   | 98'440.70         | 117'500.00         | 94'189.80          |
|            | <b>Totale RICAVI</b>                                |                   | <b>204'292.24</b> | <b>193'000.00</b>  | <b>185'330.16</b>  |
|            | <b>Totale SPESE</b>                                 | <b>174'059.65</b> |                   | <b>158'000.00</b>  | <b>143'938.10</b>  |
|            | <b>SALDO</b>  | <b>30'232.59</b>  |                   | <b>-35'000.00</b>  | <b>-41'392.06</b>  |
| <b>963</b> | <b>Immobili dei beni patrimoniali</b>               |                   |                   |                    |                    |
| <b>4</b>   | <b>RICAVI</b>                                       |                   |                   |                    |                    |
| 4390.200   | Altri ricavi  |                   | 0.00              | 1'000.00           | 0.00               |
|            | <b>Totale RICAVI</b>                                |                   | <b>0.00</b>       | <b>1'000.00</b>    | <b>0.00</b>        |
|            | <b>Totale SPESE</b>                                 | <b>0.00</b>       |                   | <b>0.00</b>        | <b>0.00</b>        |
|            | <b>SALDO</b>  |                   | <b>0.00</b>       | <b>-1'000.00</b>   | <b>0.00</b>        |
| <b>969</b> | <b>Beni patrimoniali, n. m. a.</b>                  |                   |                   |                    |                    |
| <b>3</b>   | <b>SPESE</b>  |                   |                   |                    |                    |
| 3499.200   | Spese postali e bancarie                            | 10'112.56         |                   | 0.00               | 0.00               |
| <b>4</b>   | <b>RICAVI</b>                                       |                   |                   |                    |                    |
| 4390.300   | Rimborso volumi carte di credito                    |                   | 8.63              | 0.00               | 0.00               |
| 4411.000   | Utili dalla vendita di beni patrimoniali            |                   | 0.00              | 0.00               | 600.00             |
|            | <b>Totale RICAVI</b>                                |                   | <b>8.63</b>       | <b>0.00</b>        | <b>600.00</b>      |
|            | <b>Totale SPESE</b>                                 | <b>10'112.56</b>  |                   | <b>0.00</b>        | <b>0.00</b>        |
|            | <b>SALDO</b>  |                   | <b>10'103.93</b>  | <b>0.00</b>        | <b>-600.00</b>     |
| <b>970</b> | <b>Ridistribuzioni di tasse legate al CO2</b>       |                   |                   |                    |                    |



CONSUNTIVO SECONDO LA CLASSIFICAZIONE ISTITUZIONALE  
DAL 01-01-2024 AL 31-12-2024

| CUGNASCO-GERRA |    |
|----------------|----|
| Pagina         | 64 |

| 9        | FINANZE E IMPOSTE                                      | CONSUNTIVO 2024   |                   | PREVENTIVO<br>2024 | CONSUNTIVO<br>2023 |
|----------|--|-------------------|-------------------|--------------------|--------------------|
|          |  | SPESE             | RICAVI            |                    |                    |
| 970      | <b>Ridistribuzioni di tasse legate al CO2</b>          |                   |                   |                    |                    |
| 4        | <b>RICAVI</b>  |                   |                   |                    |                    |
| 4699.000 | Ridistribuzione tassa sul CO2                          |                   | 2'481.65          | 2'000.00           | 2'127.85           |
|          | <b>Totale RICAVI</b>                                   |                   | <b>2'481.65</b>   | <b>2'000.00</b>    | <b>2'127.85</b>    |
|          | <b>Totale SPESE</b>                                    | <b>0.00</b>       |                   | <b>0.00</b>        | <b>0.00</b>        |
|          | <b>SALDO</b>   | <b>2'481.65</b>   |                   | <b>-2'000.00</b>   | <b>-2'127.85</b>   |
| 990      | <b>Voci non ripartite</b>                              |                   |                   |                    |                    |
| 3        | <b>SPESE</b>   |                   |                   |                    |                    |
| 3300.100 | Ammortamenti pianificati strade e vie di comunicazione | 3'950.00          |                   | 14'787.00          | 2'886.00           |
| 3300.200 | Ammortamenti pianificati corsi d'acqua                 | 0.00              |                   | 2'191.00           | 0.00               |
| 3300.300 | Ammortamenti pianificati altre opere del genio civile  | 183'855.00        |                   | 215'644.00         | 179'853.00         |
| 3300.400 | Ammortamenti pianificati immobili                      | 306'369.00        |                   | 307'004.00         | 545'493.40         |
| 3300.600 | Ammortamenti pianificati di beni mobili                | 23'227.00         |                   | 27'426.00          | 23'226.00          |
| 3320.900 | Ammortamenti pianificati investimenti immateriali      | 402.00            |                   | 7'402.00           | 0.00               |
| 3631.200 | Partecipazione finanziaria ai compiti cantonali        | 170'727.00        |                   | 170'800.00         | 170'754.00         |
| 3660.100 | Ammortamenti pianificati contributi al Cantone         | 5'146.00          |                   | 3'126.00           | 3'296.00           |
| 3660.200 | Ammortamenti pianificati contributi a enti locali      | 13'337.00         |                   | 16'698.00          | 16'698.00          |
| 4        | <b>RICAVI</b>  |                   |                   |                    |                    |
| 4950.000 | Accredito interno ammortamenti                         |                   | 500'342.00        | 537'300.00         | 496'814.00         |
|          | <b>Totale RICAVI</b>                                   |                   | <b>500'342.00</b> | <b>537'300.00</b>  | <b>496'814.00</b>  |
|          | <b>Totale SPESE</b>                                    | <b>707'013.00</b> |                   | <b>765'078.00</b>  | <b>942'206.40</b>  |
|          | <b>SALDO</b>   |                   | <b>206'671.00</b> | <b>227'778.00</b>  | <b>445'392.40</b>  |



CONSUNTIVO SECONDO LA CLASSIFICAZIONE ISTITUZIONALE  
DAL 01-01-2024 AL 31-12-2024

| CUGNASCO-GERRA |    |
|----------------|----|
| Pagina         | 65 |

| RIPARTIZIONE FUNZIONALE                            | Amministrazione generale | Sicurezza pubblica | Educazione          | Cultura e tempo libero | Salute pubblica     | Previdenza sociale | Traffico            | Ambiente e territorio | Economia pubblica | Finanze e Imposte    | TOTALE               |
|--|--------------------------|--------------------|---------------------|------------------------|---------------------|--------------------|---------------------|-----------------------|-------------------|----------------------|----------------------|
| Spese per il personale                             | 1'198'431.85             | 84'923.05          | 2'563'435.85        | 8'391.45               | 4'769.70            | 26'422.35          | 509'302.70          | 0.00                  | 0.00              | 0.00                 | 4'395'676.95         |
| Spese per beni e servizi e altre spese d'esercizio | 342'731.20               | 42'906.25          | 593'985.30          | 218'373.50             | 3'251.30            | 7'550.80           | 338'140.50          | 518'098.62            | 972.55            | 56'828.40            | 2'122'838.42         |
| Ammortamenti beni amministrativi                   | 0.00                     | 0.00               | 0.00                | 0.00                   | 0.00                | 0.00               | 0.00                | 0.00                  | 0.00              | 517'803.00           | 517'803.00           |
| Spese finanziarie                                  | 0.00                     | 0.00               | 0.00                | 0.00                   | 0.00                | 0.00               | 0.00                | 0.00                  | 0.00              | 164'971.66           | 164'971.66           |
| Versamenti a fondi e a finanziamenti speciali      | 0.00                     | 0.00               | 0.00                | 0.00                   | 0.00                | 0.00               | 6'000.00            | 246'677.78            | 0.00              | 0.00                 | 252'677.78           |
| Spese di trasferimento                             | 37'319.90                | 421'059.25         | 82'307.85           | 108'104.75             | 1'704'036.38        | 912'163.32         | 317'553.20          | 666'895.45            | 47'472.20         | 217'154.40           | 4'514'066.70         |
| Addebiti interni                                   | 0.00                     | 0.00               | 324'348.85          | 112'600.00             | 0.00                | 0.00               | 0.00                | 603'308.75            | 0.00              | 19'200.55            | 1'059'458.15         |
| <b>SPESE</b>                                       | <b>1'578'482.95</b>      | <b>548'888.55</b>  | <b>3'564'077.85</b> | <b>447'469.70</b>      | <b>1'712'057.38</b> | <b>946'136.47</b>  | <b>1'170'996.40</b> | <b>2'034'980.60</b>   | <b>48'444.75</b>  | <b>975'958.01</b>    | <b>13'027'492.66</b> |
| Ricavi fiscali                                     | 0.00                     | 24'450.00          | 0.00                | 0.00                   | 0.00                | 0.00               | 0.00                | 0.00                  | 0.00              | 7'179'210.36         | 7'203'660.36         |
| Regalie e concessioni                              | 0.00                     | 4'600.00           | 0.00                | 0.00                   | 0.00                | 0.00               | 0.00                | 300.00                | 133'901.00        | 0.00                 | 138'801.00           |
| Tasse e retribuzioni                               | 89'000.05                | 15'251.90          | 127'797.40          | 21'168.42              | 0.00                | 5'556.55           | 46'587.00           | 1'418'987.50          | 13'656.80         | 20'950.00            | 1'758'955.62         |
| Ricavi diversi                                     | 150.00                   | 0.00               | 1'095.50            | 0.00                   | 0.00                | 0.00               | 0.00                | 0.06                  | 0.00              | 8.63                 | 1'254.19             |
| Ricavi finanziari                                  | 1'167.00                 | 0.00               | 10'194.00           | 0.00                   | 0.00                | 0.00               | 0.00                | 0.00                  | 0.00              | 105'851.54           | 117'212.54           |
| Prelevi da fondi e finanziamenti speciali          | 0.00                     | 0.00               | 0.00                | 0.00                   | 0.00                | 0.00               | 106'914.60          | 233'393.70            | 0.00              | 0.00                 | 340'308.30           |
| Ricavi da trasferimento                            | 1.65                     | 4'096.65           | 1'289'536.80        | 28'790.85              | 698.50              | 9'234.45           | 660.00              | 170'727.00            | 0.00              | 1'274'814.17         | 2'778'560.07         |
| Accrediti interni                                  | 128'800.00               | 0.00               | 0.00                | 0.00                   | 0.00                | 0.00               | 284'250.00          | 47'625.45             | 0.00              | 598'782.70           | 1'059'458.15         |
| <b>RICAVI</b>                                      | <b>219'118.70</b>        | <b>48'398.55</b>   | <b>1'428'623.70</b> | <b>49'959.27</b>       | <b>698.50</b>       | <b>14'791.00</b>   | <b>438'411.60</b>   | <b>1'871'033.71</b>   | <b>147'557.80</b> | <b>9'179'617.40</b>  | <b>13'398'210.23</b> |
| <b>MAGGIOR SPESA</b>                               | <b>1'359'364.25</b>      | <b>500'490.00</b>  | <b>2'135'454.15</b> | <b>397'510.43</b>      | <b>1'711'358.88</b> | <b>931'345.47</b>  | <b>732'584.80</b>   | <b>163'946.89</b>     | <b>-99'113.05</b> | <b>-8'203'659.39</b> | <b>-370'717.57</b>   |



CONSUNTIVO SECONDO LA CLASSIFICAZIONE ISTITUZIONALE  
DAL 01-01-2024 AL 31-12-2024

| CUGNASCO-GERRA |    |
|----------------|----|
| Pagina         | 66 |

RICAPITOLAZIONE CONTO DI INVESTIMENTO

| D I C A S T E R O        | U S C I T E                                      |                     | E N T R A T E  |                     | U S C I T E         |                     | E N T R A T E       |  |
|--------------------------|--|---------------------|----------------|---------------------|---------------------|---------------------|---------------------|--|
|                          | C O N S U N T I V O                              |                     | 2 0 2 4        |                     | P R E V E N T I V O |                     | 2 0 2 4             |  |
| 0                        | AMMINISTRAZIONE GENERALE                         | 0.00                | 0.00 %         | 0.00                | 0.00 %              | 97'200.00           | 0.00                |  |
| 1                        | ORDINE PUBBLICO E SICUREZZA, DIFESA              | 0.00                | 0.00 %         | 0.00                | 0.00 %              | 91'000.00           | 0.00                |  |
| 2                        | FORMAZIONE                                       | 0.00                | 0.00 %         | 0.00                | 0.00 %              | 61'900.00           | 0.00                |  |
| 3                        | CULTURA, SPORT E TEMPO LIBERO, CHIESA            | 16'048.55           | 0.99 %         | 0.00                | 0.00 %              | 218'200.00          | 15'700.00           |  |
| 6                        | TRASPORTI E COMUNICAZIONI                        | 762'676.80          | 47.00 %        | 0.00                | 0.00 %              | 1'344'060.00        | 80'000.00           |  |
| 7                        | PROTEZIONE DELL'AMBIENTE E PIANIFICAZIONE DEL TI | 844'021.20          | 52.01 %        | 212'692.75          | 100.00 %            | 2'866'850.00        | 552'240.00          |  |
| <b>TOTALI</b>            |  | <b>1'622'746.55</b> | <b>100.00%</b> | <b>212'692.75</b>   | <b>100.00%</b>      | <b>4'679'210.00</b> | <b>647'940.00</b>   |  |
| <b>SALDO</b>             |  |                     |                | <b>1'410'053.80</b> |                     |                     | <b>4'031'270.00</b> |  |
| <b>TOTALI A PAREGGIO</b> |  | <b>1'622'746.55</b> |                | <b>1'622'746.55</b> |                     | <b>4'679'210.00</b> | <b>4'679'210.00</b> |  |





CONSUNTIVO SECONDO LA CLASSIFICAZIONE ISTITUZIONALE  
DAL 01-01-2024 AL 31-12-2024

| CUGNASCO-GERRA |    |
|----------------|----|
| Pagina         | 67 |

RICAPITOLAZIONE CONTO DI INVESTIMENTO  
PRIMA RICAPITOLAZIONE  
USCITE

ENTRATE

|          |   |                   |       |   |  |             |        |
|----------|---|-------------------|-------|---|--|-------------|--------|
| <b>0</b> | <b>AMMINISTRAZIONE GENERALE</b>                                 |                   |       |   |  |             |        |
| 029      | Immobili amministrativi, non menzionati altrove (n. m. a.)      | 0.00              | 0.00  | % |  | 0.00        | 0.00 % |
|          | <b>TOTALE PER DICASTERO</b>                                     | <b>0.00</b>       |       |   |  | <b>0.00</b> |        |
| <b>1</b> | <b>ORDINE PUBBLICO E SICUREZZA, DIFESA</b>                      |                   |       |   |  |             |        |
| 111      | Polizia   | 0.00              | 0.00  | % |  | 0.00        | 0.00 % |
| 150      | Vigili del fuoco  | 0.00              | 0.00  | % |  | 0.00        | 0.00 % |
| 162      | Protezione civile   | 0.00              | 0.00  | % |  | 0.00        | 0.00 % |
|          | <b>TOTALE PER DICASTERO</b>                                     | <b>0.00</b>       |       |   |  | <b>0.00</b> |        |
| <b>2</b> | <b>FORMAZIONE</b>   |                   |       |   |  |             |        |
| 211      | Scuola dell'infanzia  | 0.00              | 0.00  | % |  | 0.00        | 0.00 % |
|          | <b>TOTALE PER DICASTERO</b>                                     | <b>0.00</b>       |       |   |  | <b>0.00</b> |        |
| <b>3</b> | <b>CULTURA, SPORT E TEMPO LIBERO, CHIESA</b>                    |                   |       |   |  |             |        |
| 312      | Patrimonio storico e culturale                                  | 0.00              | 0.00  | % |  | 0.00        | 0.00 % |
| 341      | Sport   | 0.00              | 0.00  | % |  | 0.00        | 0.00 % |
| 342      | Tempo libero  | 16'048.55         | 0.99  | % |  | 0.00        | 0.00 % |
| 343      | Centro Sportivo e Sociale Intercomunale (CSSI)                  | 0.00              | 0.00  | % |  | 0.00        | 0.00 % |
|          | <b>TOTALE PER DICASTERO</b>                                     | <b>16'048.55</b>  |       |   |  | <b>0.00</b> |        |
| <b>6</b> | <b>TRASPORTI E COMUNICAZIONI</b>                                |                   |       |   |  |             |        |
| 615      | Strade comunali   | 682'987.85        | 42.09 | % |  | 0.00        | 0.00 % |
| 622      | Traffico regionale e d'agglomerato                              | 79'688.95         | 4.91  | % |  | 0.00        | 0.00 % |
|          | <b>TOTALE PER DICASTERO</b>                                     | <b>762'676.80</b> |       |   |  | <b>0.00</b> |        |
| <b>7</b> | <b>PROTEZIONE DELL'AMBIENTE E PIANIFICAZIONE DEL TERRITORIO</b> |                   |       |   |  |             |        |
| 710      | Approvvigionamento idrico (Cugnasco-Gerra)                      | 487'078.10        | 30.02 | % |  | 0.00        | 0.00 % |
| 711      | Approvvigionamento idrico (Val Pesta)                           | 17'249.05         | 1.06  | % |  | 8'624.55    | 4.05 % |



CONSUNTIVO SECONDO LA CLASSIFICAZIONE ISTITUZIONALE  
DAL 01-01-2024 AL 31-12-2024

| CUGNASCO-GERRA |    |
|----------------|----|
| Pagina         | 68 |

RICAPITOLAZIONE CONTO DI INVESTIMENTO  
PRIMA RICAPITOLAZIONE  
USCITE

|                             |   | USCITE            |       |   | ENTRATE           |         |
|-----------------------------|---|-------------------|-------|---|-------------------|---------|
| 720                         | Eliminazione delle acque di scarico     | 241'430.50        | 14.88 | % | 204'068.20        | 95.95 % |
| 741                         | Opere di sistemazione dei corsi d'acqua | 14'954.15         | 0.92  | % | 0.00              | 0.00 %  |
| 742                         | Opere di protezione, altre              | 0.00              | 0.00  | % | 0.00              | 0.00 %  |
| 750                         | Protezione delle specie e del paesaggio | 12'292.00         | 0.76  | % | 0.00              | 0.00 %  |
| 771                         | Cimitero e sepoltura                    | 0.00              | 0.00  | % | 0.00              | 0.00 %  |
| 790                         | Pianificazione del territorio           | 71'017.40         | 4.38  | % | 0.00              | 0.00 %  |
| <b>TOTALE PER DICASTERO</b> |   | <b>844'021.20</b> |       |   | <b>212'692.75</b> |         |

|                          |  |                     |               |          |                     |                 |
|--------------------------|--|---------------------|---------------|----------|---------------------|-----------------|
| <b>TOTALI</b>            |  | <b>1'622'746.55</b> | <b>100.00</b> | <b>%</b> | <b>212'692.75</b>   | <b>100.00 %</b> |
| <b>SALDO</b>             |  |                     |               |          | <b>1'410'053.80</b> |                 |
| <b>TOTALI A PAREGGIO</b> |  | <b>1'622'746.55</b> |               |          | <b>1'622'746.55</b> |                 |



CONSUNTIVO SECONDO LA CLASSIFICAZIONE ISTITUZIONALE  
DAL 01-01-2024 AL 31-12-2024

| CUGNASCO-GERRA |    |
|----------------|----|
| Pagina         | 69 |

RICAPITOLAZIONE PER GENERE DI CONTO

| CONTO      | %             | DESCRIZIONE DEL CONTO                                   | CONSUNTIVO 2024     | PREVENTIVO 2024     |
|------------|---------------|---|---------------------|---------------------|
| <b>5</b>   | <b>100.00</b> | <b>USCITE PER INVESTIMENTI</b>                          | <b>1'622'746.55</b> | <b>4'679'210.00</b> |
| <b>50</b>  | <b>85.62</b>  | <b>Investimenti materiali</b>                           | <b>1'389'458.75</b> | <b>3'692'000.00</b> |
| <b>501</b> | <b>39.83</b>  | <b>Strade, piazze, vie di comunicazione</b>             | <b>646'275.35</b>   | <b>1'133'200.00</b> |
| 5010       | 39.83         | Strade, piazze, vie di comunicazione                    | 646'275.35          | 1'133'200.00        |
| <b>502</b> | <b>0.92</b>   | <b>Sistemazione corsi d'acqua e laghi</b>               | <b>14'954.15</b>    | <b>380'000.00</b>   |
| 5020       | 0.92          | Sistemazione corsi d'acqua e laghi                      | 14'954.15           | 380'000.00          |
| <b>503</b> | <b>38.78</b>  | <b>Altre opere del genio civile</b>                     | <b>629'349.35</b>   | <b>1'565'300.00</b> |
| 5030       | 0.00          | Amministrazione generale                                | 0.00                | 310'000.00          |
| 5031       | 23.91         | Approvvigionamento idrico                               | 387'918.85          | 742'940.00          |
| 5032       | 14.88         | Opere depurazione acque                                 | 241'430.50          | 512'360.00          |
| <b>504</b> | <b>0.61</b>   | <b>Immobili</b>   | <b>9'930.50</b>     | <b>345'000.00</b>   |
| 5040       | 0.00          | Amministrazione generale, UTC e sicurezza               | 0.00                | 80'000.00           |
| 5041       | 0.61          | Approvvigionamento idrico - Serbatoi (solo parte edile) | 9'930.50            | 240'000.00          |
| 5045       | 0.00          | Scuole, sport, cultura e tempo libero, culto            | 0.00                | 25'000.00           |
| <b>505</b> | <b>0.00</b>   | <b>Boschi</b>   | <b>0.00</b>         | <b>78'500.00</b>    |
| 5050       | 0.00          | Boschi  | 0.00                | 78'500.00           |
| <b>506</b> | <b>5.48</b>   | <b>Beni mobili</b>                                      | <b>88'949.40</b>    | <b>190'000.00</b>   |
| 5060       | 0.00          | Amministrazione generale, UTC e sicurezza               | 0.00                | 30'000.00           |
| 5061       | 5.48          | Approvvigionamento idrico                               | 88'949.40           | 160'000.00          |
| <b>52</b>  | <b>5.84</b>   | <b>Investimenti immateriali</b>                         | <b>94'694.35</b>    | <b>664'000.00</b>   |



CONSUNTIVO SECONDO LA CLASSIFICAZIONE ISTITUZIONALE  
DAL 01-01-2024 AL 31-12-2024

| CUGNASCO-GERRA |    |
|----------------|----|
| Pagina         | 70 |

RICAPITOLAZIONE PER GENERE DI CONTO

| CONTO      | %           | DESCRIZIONE DEL CONTO                              | CONSUNTIVO 2024   | PREVENTIVO 2024   |
|------------|-------------|--|-------------------|-------------------|
| <b>520</b> | <b>0.99</b> | <b>Software</b>                                    | <b>16'048.55</b>  | <b>0.00</b>       |
| 5200       | 0.99        | Software   | 16'048.55         | 0.00              |
| <b>529</b> | <b>4.85</b> | <b>Altri investimenti in beni immateriali</b>      | <b>78'645.80</b>  | <b>664'000.00</b> |
| 5290       | 4.85        | Altri investimenti in beni immateriali             | 78'645.80         | 664'000.00        |
| <b>56</b>  | <b>8.54</b> | <b>Contributi per investimenti di terzi</b>        | <b>138'593.45</b> | <b>323'210.00</b> |
| <b>561</b> | <b>4.91</b> | <b>Cantone</b>                                     | <b>79'688.95</b>  | <b>128'960.00</b> |
| 5610       | 4.91        | Cantone  | 79'688.95         | 128'960.00        |
| <b>562</b> | <b>2.87</b> | <b>Comuni, Consorzi ed altri enti locali</b>       | <b>46'612.50</b>  | <b>115'600.00</b> |
| 5620       | 2.87        | Comuni, Consorzi ed altri enti locali              | 46'612.50         | 115'600.00        |
| <b>566</b> | <b>0.76</b> | <b>Organizzazioni private senza scopo di lucro</b> | <b>12'292.00</b>  | <b>78'650.00</b>  |
| 5660       | 0.76        | Organizzazioni private senza scopo di lucro        | 12'292.00         | 78'650.00         |



CONSUNTIVO SECONDO LA CLASSIFICAZIONE ISTITUZIONALE  
DAL 01-01-2024 AL 31-12-2024

| CUGNASCO-GERRA |    |
|----------------|----|
| Pagina         | 71 |

RICAPITOLAZIONE PER GENERE DI CONTO

| CONTO      | %             | DESCRIZIONE DEL CONTO                                    | CONSUNTIVO 2024   | PREVENTIVO 2024   |
|------------|---------------|--|-------------------|-------------------|
| <b>6</b>   | <b>100.00</b> | <b>ENTRATE PER INVESTIMENTI</b>                          | <b>212'692.75</b> | <b>647'940.00</b> |
| <b>63</b>  | <b>100.00</b> | <b>Contributi per investimenti propri</b>                | <b>212'692.75</b> | <b>647'940.00</b> |
| <b>630</b> | <b>0.00</b>   | <b>Confederazione</b>                                    | <b>0.00</b>       | <b>12'500.00</b>  |
| 6300       | 0.00          | Confederazione   | 0.00              | 12'500.00         |
| <b>631</b> | <b>19.08</b>  | <b>Cantone</b>   | <b>40'577.00</b>  | <b>399'550.00</b> |
| 6310       | 19.08         | Cantone  | 40'577.00         | 399'550.00        |
| <b>632</b> | <b>4.05</b>   | <b>Comuni, Consorzi ed altri enti locali</b>             | <b>8'624.55</b>   | <b>155'890.00</b> |
| 6320       | 4.05          | Comuni, Consorzi ed altri enti locali                    | 8'624.55          | 155'890.00        |
| <b>637</b> | <b>76.87</b>  | <b>Economie private</b>                                  | <b>163'491.20</b> | <b>80'000.00</b>  |
| 6370       | 0.00          | Contributi di miglioria                                  | 0.00              | 80'000.00         |
| 6372       | 76.87         | Contributi di costruzione per opere di depurazione acque | 163'491.20        | 0.00              |



CONSUNTIVO SECONDO LA CLASSIFICAZIONE ISTITUZIONALE  
DAL 01-01-2024 AL 31-12-2024

| CUGNASCO-GERRA |    |
|----------------|----|
| Pagina         | 72 |

| 0        | AMMINISTRAZIONE GENERALE  | RIS. C.C. | IMPORTO<br>VOTATO TOT. | CONSUNTIVO 2024 |             | PREVENTIVO<br>2024 |
|----------|---|-----------|------------------------|-----------------|-------------|--------------------|
|          |   |           |                        | USCITE          | ENTRATE     |                    |
| 029      | <i>Immobili amministrativi, non menzionati altrove (n. m. a.)</i> |           |                        |                 |             |                    |
| 5        | <b>USCITE PER INVESTIMENTI</b>                                    |           |                        |                 |             |                    |
| 5040.001 | Sede amministrativa: risanamento facciate, gronde, tetto          |           |                        | 0.00            |             | 80'000.00          |
| 5290.010 | Progettazione edificio di servizio (comparto Piazza Gerra)        |           |                        | 0.00            |             | 17'200.00          |
|          | <b>Totale ENTRATE</b>   |           |                        |                 | <b>0.00</b> | <b>0.00</b>        |
|          | <b>Totale USCITE</b>  |           |                        | <b>0.00</b>     |             | <b>97'200.00</b>   |
|          | <b>SALDO</b>  |           |                        |                 | <b>0.00</b> | <b>97'200.00</b>   |



CONSUNTIVO SECONDO LA CLASSIFICAZIONE ISTITUZIONALE  
DAL 01-01-2024 AL 31-12-2024

| CUGNASCO-GERRA |    |
|----------------|----|
| Pagina         | 73 |

| 1        | ORDINE PUBBLICO E SICUREZZA, DIFESA                  | RIS. C.C. | IMPORTO<br>VOTATO TOT. | CONSUNTIVO 2024 |             | PREVENTIVO<br>2024 |
|----------|--|-----------|------------------------|-----------------|-------------|--------------------|
|          |  |           |                        | USCITE          | ENTRATE     |                    |
| 111      | <b>Polizia</b>                                       |           |                        |                 |             |                    |
| 5        | <b>USCITE PER INVESTIMENTI</b>                       |           |                        |                 |             |                    |
| 5060.000 | Potenziamento e aggiornamento videosorveglianza      |           |                        | 0.00            |             | 30'000.00          |
|          | <b>Totale ENTRATE</b>                                |           |                        |                 | <b>0.00</b> | <b>0.00</b>        |
|          | <b>Totale USCITE</b>                                 |           |                        | <b>0.00</b>     |             | <b>30'000.00</b>   |
|          | <b>SALDO</b>   |           |                        |                 | <b>0.00</b> | <b>30'000.00</b>   |
| 150      | <b>Vigili del fuoco</b>                              |           |                        |                 |             |                    |
| 5        | <b>USCITE PER INVESTIMENTI</b>                       |           |                        |                 |             |                    |
| 5030.010 | Sostituzione idranti                                 |           |                        | 0.00            |             | 30'000.00          |
|          | <b>Totale ENTRATE</b>                                |           |                        |                 | <b>0.00</b> | <b>0.00</b>        |
|          | <b>Totale USCITE</b>                                 |           |                        | <b>0.00</b>     |             | <b>30'000.00</b>   |
|          | <b>SALDO</b>   |           |                        |                 | <b>0.00</b> | <b>30'000.00</b>   |
| 162      | <b>Protezione civile</b>                             |           |                        |                 |             |                    |
| 5        | <b>USCITE PER INVESTIMENTI</b>                       |           |                        |                 |             |                    |
| 5290.011 | Progettazione rifugio PCi<br>(comparto Piazza Gerra) |           |                        | 0.00            |             | 31'000.00          |
|          | <b>Totale ENTRATE</b>                                |           |                        |                 | <b>0.00</b> | <b>0.00</b>        |
|          | <b>Totale USCITE</b>                                 |           |                        | <b>0.00</b>     |             | <b>31'000.00</b>   |
|          | <b>SALDO</b>   |           |                        |                 | <b>0.00</b> | <b>31'000.00</b>   |
|          |  |           |                        |                 |             |                    |



**CONSUNTIVO SECONDO LA CLASSIFICAZIONE ISTITUZIONALE**  
**DAL 01-01-2024 AL 31-12-2024**

| 2        | FORMAZIONE   | RIS. C.C. | IMPORTO<br>VOTATO TOT. | CONSUNTIVO 2024 |             | PREVENTIVO<br>2024 |
|----------|--|-----------|------------------------|-----------------|-------------|--------------------|
|          |  |           |                        | USCITE          | ENTRATE     |                    |
| 211      | <i>Scuola dell'infanzia</i>                              |           |                        |                 |             |                    |
| 5        | <b>USCITE PER INVESTIMENTI</b>                           |           |                        |                 |             |                    |
| 5290.012 | Progettazione nuova sede S.I.<br>(comparto Piazza Gerra) |           |                        | 0.00            |             | 61'900.00          |
|          | <b>Totale ENTRATE</b>                                    |           |                        |                 | <b>0.00</b> | <b>0.00</b>        |
|          | <b>Totale USCITE</b>                                     |           |                        | <b>0.00</b>     |             | <b>61'900.00</b>   |
|          | <b>SALDO</b>   |           |                        |                 | <b>0.00</b> | <b>61'900.00</b>   |
|          |  |           |                        |                 |             |                    |





CONSUNTIVO SECONDO LA CLASSIFICAZIONE ISTITUZIONALE  
DAL 01-01-2024 AL 31-12-2024

| CUGNASCO-GERRA |    |
|----------------|----|
| Pagina         | 75 |

| 3          | CULTURA, SPORT E TEMPO LIBERO, CHIESA                  | RIS. C.C.  | IMPORTO<br>VOTATO TOT. | CONSUNTIVO 2024  |                  | PREVENTIVO<br>2024 |
|------------|--|------------|------------------------|------------------|------------------|--------------------|
|            |  |            |                        | USCITE           | ENTRATE          |                    |
| <b>312</b> | <b>Patrimonio storico e culturale</b>                  |            |                        |                  |                  |                    |
| <b>5</b>   | <b>USCITE PER INVESTIMENTI</b>                         |            |                        |                  |                  |                    |
| 5045.001   | Risanamento Torchio Sciarana                           |            |                        | 0.00             |                  | 25'000.00          |
|            | <b>Totale ENTRATE</b>                                  |            |                        |                  | <b>0.00</b>      | <b>0.00</b>        |
|            | <b>Totale USCITE</b>                                   |            |                        | <b>0.00</b>      |                  | <b>25'000.00</b>   |
|            | <b>SALDO</b>   |            |                        |                  | <b>0.00</b>      | <b>25'000.00</b>   |
| <b>341</b> | <b>Sport</b>   |            |                        |                  |                  |                    |
| <b>5</b>   | <b>USCITE PER INVESTIMENTI</b>                         |            |                        |                  |                  |                    |
| 5620.009   | Contributo per copertura pista di ghiaccio Siberia     |            |                        | 0.00             |                  | 30'000.00          |
|            | <b>Totale ENTRATE</b>                                  |            |                        |                  | <b>0.00</b>      | <b>0.00</b>        |
|            | <b>Totale USCITE</b>                                   |            |                        | <b>0.00</b>      |                  | <b>30'000.00</b>   |
|            | <b>SALDO</b>   |            |                        |                  | <b>0.00</b>      | <b>30'000.00</b>   |
| <b>342</b> | <b>Tempo libero</b>                                    |            |                        |                  |                  |                    |
| <b>5</b>   | <b>USCITE PER INVESTIMENTI</b>                         |            |                        |                  |                  |                    |
| 5200.000   | Realtà aumentata Piazza del Tiglio Cugnasco            | 02-09-2024 | 29'576.16              | 16'048.55        |                  | 0.00               |
| 5660.001   | Progetto percorso pedonale "Un piano di giochi"        |            |                        | 0.00             |                  | 46'000.00          |
|            | <b>Totale ENTRATE</b>                                  |            |                        |                  | <b>0.00</b>      | <b>0.00</b>        |
|            | <b>Totale USCITE</b>                                   |            |                        | <b>16'048.55</b> |                  | <b>46'000.00</b>   |
|            | <b>SALDO</b>   |            |                        |                  | <b>16'048.55</b> | <b>46'000.00</b>   |
| <b>343</b> | <b>Centro Sportivo e Sociale Intercomunale (CSSI)</b>  |            |                        |                  |                  |                    |
| <b>5</b>   | <b>USCITE PER INVESTIMENTI</b>                         |            |                        |                  |                  |                    |
| 5050.000   | CSSI Al Porto: ripristino area boschiva (fase 1 - A+B) |            |                        | 0.00             |                  | 78'500.00          |
| 5620.002   | CSSI Al Porto: ripristino area boschiva (fase 2 - C)   |            |                        | 0.00             |                  | 38'700.00          |



CONSUNTIVO SECONDO LA CLASSIFICAZIONE ISTITUZIONALE  
DAL 01-01-2024 AL 31-12-2024

| CUGNASCO-GERRA |    |
|----------------|----|
| Pagina         | 76 |

| 3        | CULTURA, SPORT E TEMPO LIBERO, CHIESA                                   | RIS. C.C. | IMPORTO<br>VOTATO TOT. | CONSUNTIVO 2024 |             | PREVENTIVO<br>2024 |
|----------|---|-----------|------------------------|-----------------|-------------|--------------------|
|          |   |           |                        | USCITE          | ENTRATE     |                    |
| 343      | <i>Centro Sportivo e Sociale Intercomunale (CSSI)</i>                   |           |                        |                 |             |                    |
| 6        | <b>ENTRATE PER INVESTIMENTI</b>   |           |                        |                 |             |                    |
| 6320.000 | CSSI Al Porto: contributo Città di Locarno per ripristino area boschiva |           |                        |                 | 0.00        | 15'700.00          |
|          | <b>Totale ENTRATE</b>   |           |                        |                 | <b>0.00</b> | <b>15'700.00</b>   |
|          | <b>Totale USCITE</b>  |           |                        | <b>0.00</b>     |             | <b>117'200.00</b>  |
|          | <b>SALDO</b>  |           |                        |                 | <b>0.00</b> | <b>101'500.00</b>  |



CONSUNTIVO SECONDO LA CLASSIFICAZIONE ISTITUZIONALE  
DAL 01-01-2024 AL 31-12-2024

| CUGNASCO-GERRA |    |
|----------------|----|
| Pagina         | 77 |

| 6          | TRASPORTI E COMUNICAZIONI   | RIS. C.C.  | IMPORTO<br>VOTATO TOT. | CONSUNTIVO 2024   |                   | PREVENTIVO<br>2024  |
|------------|---|------------|------------------------|-------------------|-------------------|---------------------|
|            |   |            |                        | USCITE            | ENTRATE           |                     |
| <b>615</b> | <b>Strade comunali</b>  |            |                        |                   |                   |                     |
| <b>5</b>   | <b>USCITE PER INVESTIMENTI</b>                                      |            |                        |                   |                   |                     |
| 5010.001   | Sistemazione strada Curogna - Ai Ronchi                             |            |                        | 0.00              |                   | 80'000.00           |
| 5010.002   | Sistemazione Via Collina e Via Sciarana                             | 15-06-2020 | 217'200.00             | 26'400.25         |                   | 173'760.00          |
| 5010.003   | Illuminazione pubblica Via Collina e Via Sciarana                   | 15-06-2020 | 59'100.00              | 20'337.85         |                   | 47'280.00           |
| 5010.004   | Sistemazione Via Sciarana (ponte)                                   | 15-06-2020 | 859'400.00             | 509'978.15        |                   | 773'460.00          |
| 5010.005   | Illuminazione pubblica Via Sciarana (ponte)                         | 15-06-2020 | 43'000.00              | 18'740.50         |                   | 38'700.00           |
| 5010.008   | Sistemazione strada Via Al Bosco<br>(collegamento con Gudo)         | 25-10-2021 | 136'000.00             | 11'577.65         |                   | 0.00                |
| 5010.009   | Illuminazione pubblica Via Al Bosco<br>(collegamento con Gudo)      | 25-10-2021 | 22'000.00              | 6'792.20          |                   | 0.00                |
| 5010.010   | Sistemazione stradale dosso Massaresco                              | 25-10-2021 | 182'000.00             | 51'776.20         |                   | 0.00                |
| 5010.011   | Illuminazione pubblica dosso Massaresco                             | 25-10-2021 | 10'000.00              | 242.55            |                   | 0.00                |
| 5010.017   | Comparti collinari - Introduzione zona 30                           | 07-10-2024 | 47'500.00              | 430.00            |                   | 20'000.00           |
| 5030.001   | Riorganizzazione posteggi pubblici ad Agarone                       | 21-08-2023 | 45'000.00              | 0.00              |                   | 30'000.00           |
| 5290.013   | Progettazione piazza e posteggi pubblici<br>(comparto Piazza Gerra) |            |                        | 0.00              |                   | 14'900.00           |
| 5620.003   | Contributo sistemazione strada Medoscio-Monti Motti                 | 30-03-2015 | 636'350.00             | 36'712.50         |                   | 37'000.00           |
| <b>6</b>   | <b>ENTRATE PER INVESTIMENTI</b>                                     |            |                        |                   |                   |                     |
| 6370.001   | Sistemazione strada Curogna - Ai Ronchi:<br>contributi di miglioria |            |                        |                   | 0.00              | 80'000.00           |
|            | <b>Totale ENTRATE</b>   |            |                        |                   | <b>0.00</b>       | <b>80'000.00</b>    |
|            | <b>Totale USCITE</b>  |            |                        | <b>682'987.85</b> |                   | <b>1'215'100.00</b> |
|            | <b>SALDO</b>  |            |                        |                   | <b>682'987.85</b> | <b>1'135'100.00</b> |
| <b>622</b> | <b>Traffico regionale e d'agglomerato</b>                           |            |                        |                   |                   |                     |



CONSUNTIVO SECONDO LA CLASSIFICAZIONE ISTITUZIONALE  
DAL 01-01-2024 AL 31-12-2024

| CUGNASCO-GERRA |    |
|----------------|----|
| Pagina         | 78 |

| 6        | TRASPORTI E COMUNICAZIONI                      | RIS. C.C. | IMPORTO<br>VOTATO TOT. | CONSUNTIVO 2024  |                  | PREVENTIVO<br>2024 |
|----------|--|-----------|------------------------|------------------|------------------|--------------------|
|          |  |           |                        | USCITE           | ENTRATE          |                    |
| 622      | Traffico regionale e d'agglomerato             |           |                        |                  |                  |                    |
| 5        | USCITE PER INVESTIMENTI                        |           |                        |                  |                  |                    |
| 5610.000 | Opere stradali PTLVM                           |           |                        | 0.00             |                  | 23'100.00          |
| 5610.001 | Programma d'agglomerato del Locarnese (PALoc2) |           |                        | 25'902.10        |                  | 0.00               |
| 5610.002 | Galleria stradale Ascona-Moscia                |           |                        | 0.00             |                  | 52'060.00          |
| 5610.003 | Programma d'agglomerato del Locarnese (PALoc3) |           |                        | 53'786.85        |                  | 53'800.00          |
|          | <b>Totale ENTRATE</b>                          |           |                        |                  | <b>0.00</b>      | <b>0.00</b>        |
|          | <b>Totale USCITE</b>                           |           |                        | <b>79'688.95</b> |                  | <b>128'960.00</b>  |
|          | <b>SALDO</b>                                   |           |                        |                  | <b>79'688.95</b> | <b>128'960.00</b>  |



CONSUNTIVO SECONDO LA CLASSIFICAZIONE ISTITUZIONALE  
DAL 01-01-2024 AL 31-12-2024

| CUGNASCO-GERRA |    |
|----------------|----|
| Pagina         | 79 |

| 7          | PROTEZIONE DELL'AMBIENTE E PIANIFICAZIONE DEL TERRIT                          | RIS. C.C.  | IMPORTO VOTATO TOT. | CONSUNTIVO 2024 |         | PREVENTIVO 2024 |
|------------|---|------------|---------------------|-----------------|---------|-----------------|
|            |   |            |                     | USCITE          | ENTRATE |                 |
| <b>710</b> | <b>Approvvigionamento idrico (Cugnasco-Gerra)</b>                             |            |                     |                 |         |                 |
| <b>5</b>   | <b>USCITE PER INVESTIMENTI</b>  |            |                     |                 |         |                 |
| 5031.000   | PGA Cugnasco: collegamento con Gudo - condotte                                | 25-10-2021 | 229'840.00          | 54'113.15       |         | 0.00            |
| 5031.001   | PGA Cugnasco: nuova condotta Via Collina e Via Sciarana                       | 15-06-2020 | 706'600.00          | 235'269.80      |         | 565'280.00      |
| 5031.002   | PGA Cugnasco: sostituzione condotta Via Sciarana (ponte)                      | 15-06-2020 | 197'400.00          | 68'202.85       |         | 177'660.00      |
| 5031.004   | PGA Cugnasco: collegamento con Gudo - armature idrauliche                     | 25-10-2021 | 27'827.00           | 752.85          |         | 0.00            |
| 5031.005   | PGA Cugnasco: sostituzione condotte dosso Massarescio                         | 25-10-2021 | 343'000.00          | 29'580.20       |         | 0.00            |
| 5041.001   | PGA Cugnasco: collegamento con Gudo - camere                                  | 25-10-2021 | 126'833.00          | 9'398.70        |         | 0.00            |
| 5061.002   | PGA Cugnasco: collegamento con Gudo - telegestione                            | 25-10-2021 | 30'000.00           | 26'151.40       |         | 0.00            |
| 5061.003   | Acquisto contatori 2024   | 25-03-2024 | 26'806.65           | 24'798.00       |         | 25'000.00       |
| 5061.005   | Acquisto moduli radio per contatori (telelettura) 2024                        | 14-10-2024 | 38'000.00           | 38'000.00       |         | 35'000.00       |
| 5061.006   | Rinnovamento telegestione acquedotto  | 11-12-2023 | 95'000.00           | 0.00            |         | 100'000.00      |
| 5290.002   | Aggiornamento delimitazioni zone di protezione sorgenti Pian dell'acqua       | 15-06-2020 | 8'400.00            | 811.15          |         | 8'400.00        |
| <b>6</b>   | <b>ENTRATE PER INVESTIMENTI</b>   |            |                     |                 |         |                 |
| 6310.003   | PGA Cugnasco: collegamento con Gudo - condotte: sussidio cantonale            |            |                     |                 | 0.00    | 68'950.00       |
| 6310.004   | PGA Cugnasco: collegamento con Gudo - armature idrauliche: sussidio cantonale |            |                     |                 | 0.00    | 8'350.00        |
| 6310.005   | PGA Cugnasco: collegamento con Gudo - camere: sussidio cantonale              |            |                     |                 | 0.00    | 38'050.00       |
| 6310.006   | PGA Cugnasco: collegamento con Gudo - telegestione: sussidio cantonale        |            |                     |                 | 0.00    | 9'000.00        |



**CONSUNTIVO SECONDO LA CLASSIFICAZIONE ISTITUZIONALE**  
**DAL 01-01-2024 AL 31-12-2024**

| CUGNASCO-GERRA |    |
|----------------|----|
| Pagina         | 80 |

| 7          | PROTEZIONE DELL'AMBIENTE E PIANIFICAZIONE DEL TERRIT                                  | RIS. C.C.  | IMPORTO<br>VOTATO TOT. | CONSUNTIVO 2024   |                   | PREVENTIVO<br>2024 |
|------------|---|------------|------------------------|-------------------|-------------------|--------------------|
|            |   |            |                        | USCITE            | ENTRATE           |                    |
| <b>710</b> | <b>Approvvigionamento idrico (Cugnasco-Gerra)</b>                                     |            |                        |                   |                   |                    |
|            | <i>Totale ENTRATE</i>   |            |                        | <b>487'078.10</b> | <b>0.00</b>       | <b>124'350.00</b>  |
|            | <i>Totale USCITE</i>  |            |                        |                   |                   | <b>911'340.00</b>  |
|            | <b>SALDO</b>  |            |                        |                   | <b>487'078.10</b> | <b>786'990.00</b>  |
| <b>711</b> | <b>Approvvigionamento idrico (Val Pesta)</b>  |            |                        |                   |                   |                    |
| <b>5</b>   | <b>USCITE PER INVESTIMENTI</b>  |            |                        |                   |                   |                    |
| 5041.000   | Interventi di risanamento sorgente 2 Val Pesta  | 11-12-2023 | 240'000.00             | 531.80            |                   | 240'000.00         |
| 5290.003   | Aggiornamento delimitazioni zone di protezione sorgenti Val Pesta                     | 15-06-2020 | 70'600.00              | 6'817.25          |                   | 70'600.00          |
| 5620.008   | Contributo sistemazione strada Medoscio-Monti Motti                                   | 30-03-2015 | 171'600.00             | 9'900.00          |                   | 9'900.00           |
| <b>6</b>   | <b>ENTRATE PER INVESTIMENTI</b>   |            |                        |                   |                   |                    |
| 6310.010   | Interventi di risanamento sorgente 2 Val Pesta: sussidio cantonale                    |            |                        |                   | 0.00              | 72'000.00          |
| 6320.001   | Sistemazione strada Medoscio-Monti Motti: contributo Locarnese Ente Acqua (LEA)       |            |                        |                   | 3'300.00          | 3'300.00           |
| 6320.002   | Sistemazione strada Medoscio-Monti Motti: contributo Comune di Lavertezzo             |            |                        |                   | 1'650.00          | 1'650.00           |
| 6320.005   | Interventi di risanamento sorgente 2 Val Pesta: contributo Locarnese Ente Acqua (LEA) |            |                        |                   | 177.25            | 56'000.00          |
| 6320.006   | Interventi di risanamento sorgente 2 Val Pesta: contributo Comune di Lavertezzo       |            |                        |                   | 88.65             | 28'000.00          |
| 6320.007   | Zone di protezione sorgenti Val Pesta: contributo Patriziato di Cugnasco              |            |                        |                   | 0.00              | 32'340.00          |
| 6320.008   | Zone di protezione sorgenti Val Pesta: contributo Locarnese Ente Acqua (LEA)          |            |                        |                   | 2'272.45          | 12'600.00          |
| 6320.009   | Zone di protezione sorgenti Val Pesta: contributo Comune di Lavertezzo                |            |                        |                   | 1'136.20          | 6'300.00           |



**CONSUNTIVO SECONDO LA CLASSIFICAZIONE ISTITUZIONALE**  
DAL 01-01-2024 AL 31-12-2024

| CUGNASCO-GERRA |    |
|----------------|----|
| Pagina         | 81 |

| 7          | PROTEZIONE DELL'AMBIENTE E PIANIFICAZIONE DEL TERRIT                           | RIS. C.C.  | IMPORTO<br>VOTATO TOT. | CONSUNTIVO 2024   |                   | PREVENTIVO<br>2024 |
|------------|--|------------|------------------------|-------------------|-------------------|--------------------|
|            |  |            |                        | USCITE            | ENTRATE           |                    |
| <b>711</b> | <b>Approvvigionamento idrico (Val Pesta)</b>                                   |            |                        |                   |                   |                    |
|            | <i>Totale ENTRATE</i>  |            |                        | 17'249.05         | 8'624.55          | 212'190.00         |
|            | <i>Totale USCITE</i>   |            |                        |                   |                   | 320'500.00         |
|            | <b>SALDO</b>   |            |                        |                   | <b>8'624.50</b>   | <b>108'310.00</b>  |
| <b>720</b> | <b>Eliminazione delle acque di scarico</b>                                     |            |                        |                   |                   |                    |
| <b>5</b>   | <b>USCITE PER INVESTIMENTI</b>   |            |                        |                   |                   |                    |
| 5032.001   | PGS Cugnasco - Via Collina: realizzazione                                      | 15-06-2020 | 387'100.00             | 49'306.60         |                   | 309'680.00         |
| 5032.002   | PGS Cugnasco - Via Sciarana (ponte): realizzazione                             | 15-06-2020 | 225'200.00             | 122'520.10        |                   | 202'680.00         |
| 5032.003   | PGS Cugnasco - dosso Massaresco: realizzazione                                 | 25-10-2021 | 919'000.00             | 69'603.80         |                   | 0.00               |
| 5290.004   | Allestimento PGS e catasto canalizzazioni (Gerra)                              | 27-05-2013 | 432'000.00             | 0.00              |                   | 20'000.00          |
|            | Credito suppletorio (MM 69-2015)   | 30-03-2015 | 150'000.00             |                   |                   |                    |
| <b>6</b>   | <b>ENTRATE PER INVESTIMENTI</b>  |            |                        |                   |                   |                    |
| 6310.007   | PGS Gerra: Via Agarone (Piandesso) - sostituzione condotta: sussidio cantonale |            |                        |                   | 40'577.00         | 0.00               |
| 6310.008   | PGS Cugnasco - dosso Massaresco: sussidio cantonale                            |            |                        |                   | 0.00              | 40'200.00          |
| 6372.000   | Contributi di costruzione canalizzazioni (LALIA)                               |            |                        |                   | 163'491.20        | 0.00               |
|            | <i>Totale ENTRATE</i>  |            |                        |                   | <b>204'068.20</b> | <b>40'200.00</b>   |
|            | <i>Totale USCITE</i>   |            |                        | <b>241'430.50</b> |                   | <b>532'360.00</b>  |
|            | <b>SALDO</b>   |            |                        |                   | <b>37'362.30</b>  | <b>492'160.00</b>  |
| <b>741</b> | <b>Opere di sistemazione dei corsi d'acqua</b>                                 |            |                        |                   |                   |                    |
| <b>5</b>   | <b>USCITE PER INVESTIMENTI</b>   |            |                        |                   |                   |                    |
| 5020.000   | Interventi di sistemazione ai riali: realizzazione                             | 25-04-2022 | 380'000.00             | 7'248.45          |                   | 380'000.00         |
| 5020.001   | Realizzazione canale a cielo aperto (dosso Massaresco)                         | 25-10-2021 | 91'000.00              | 7'705.70          |                   | 0.00               |



**CONSUNTIVO SECONDO LA CLASSIFICAZIONE ISTITUZIONALE**  
DAL 01-01-2024 AL 31-12-2024

| CUGNASCO-GERRA |    |
|----------------|----|
| Pagina         | 82 |

| 7        | PROTEZIONE DELL'AMBIENTE E PIANIFICAZIONE DEL TERRIT         | RIS. C.C. | IMPORTO VOTATO TOT. | CONSUNTIVO 2024  |                  | PREVENTIVO 2024   |
|----------|--|-----------|---------------------|------------------|------------------|-------------------|
|          |  |           |                     | USCITE           | ENTRATE          |                   |
| 741      | <i>Opere di sistemazione dei corsi d'acqua</i>               |           |                     |                  |                  |                   |
| 5        | <b>USCITE PER INVESTIMENTI</b>                               |           |                     |                  |                  |                   |
| 5290.007 | Canali Piano di Magadino: fase ponte e progetto definitivo   |           |                     | 0.00             |                  | 145'000.00        |
|          | <b>Totale ENTRATE</b>  |           |                     |                  | <b>0.00</b>      | <b>0.00</b>       |
|          | <b>Totale USCITE</b>   |           |                     | <b>14'954.15</b> |                  | <b>525'000.00</b> |
|          | <b>SALDO</b>   |           |                     |                  | <b>14'954.15</b> | <b>525'000.00</b> |
| 742      | <i>Opere di protezione, altre</i>                            |           |                     |                  |                  |                   |
| 5        | <b>USCITE PER INVESTIMENTI</b>                               |           |                     |                  |                  |                   |
| 5290.008 | Piano comunale emergenze                                     |           |                     | 0.00             |                  | 25'000.00         |
| 6        | <b>ENTRATE PER INVESTIMENTI</b>                              |           |                     |                  |                  |                   |
| 6300.003 | Piano comunale emergenze: sussidio federale                  |           |                     |                  | 0.00             | 12'500.00         |
| 6310.011 | Piano comunale emergenze: sussidio cantonale                 |           |                     |                  | 0.00             | 7'500.00          |
|          | <b>Totale ENTRATE</b>  |           |                     |                  | <b>0.00</b>      | <b>20'000.00</b>  |
|          | <b>Totale USCITE</b>   |           |                     | <b>0.00</b>      |                  | <b>25'000.00</b>  |
|          | <b>SALDO</b>   |           |                     |                  | <b>0.00</b>      | <b>5'000.00</b>   |
| 750      | <i>Protezione delle specie e del paesaggio</i>               |           |                     |                  |                  |                   |
| 5        | <b>USCITE PER INVESTIMENTI</b>                               |           |                     |                  |                  |                   |
| 5660.000 | Parco del Piano di Magadino: contributo comunale (2021-2024) |           |                     | 12'292.00        |                  | 32'650.00         |
|          | <b>Totale ENTRATE</b>  |           |                     |                  | <b>0.00</b>      | <b>0.00</b>       |
|          | <b>Totale USCITE</b>   |           |                     | <b>12'292.00</b> |                  | <b>32'650.00</b>  |
|          | <b>SALDO</b>   |           |                     |                  | <b>12'292.00</b> | <b>32'650.00</b>  |
| 771      | <i>Cimitero e sepoltura</i>                                  |           |                     |                  |                  |                   |





**CONSUNTIVO SECONDO LA CLASSIFICAZIONE ISTITUZIONALE**  
**DAL 01-01-2024 AL 31-12-2024**

| CUGNASCO-GERRA |    |
|----------------|----|
| Pagina         | 83 |

| 7        | PROTEZIONE DELL'AMBIENTE E PIANIFICAZIONE DEL TERRIT     | RIS. C.C.  | IMPORTO VOTATO TOT. | CONSUNTIVO 2024  |                  | PREVENTIVO 2024   |
|----------|--|------------|---------------------|------------------|------------------|-------------------|
|          |  |            |                     | USCITE           | ENTRATE          |                   |
| 771      | <b>Cimitero e sepoltura</b>                              |            |                     |                  |                  |                   |
| 5        | <b>USCITE PER INVESTIMENTI</b>                           |            |                     |                  |                  |                   |
| 5030.002 | Cimitero Gerra Piano: spurgo, nuovi loculi e risanamento |            |                     | 0.00             |                  | 250'000.00        |
|          | <b>Totale ENTRATE</b>                                    |            |                     |                  | <b>0.00</b>      | <b>0.00</b>       |
|          | <b>Totale USCITE</b>                                     |            |                     | <b>0.00</b>      |                  | <b>250'000.00</b> |
|          | <b>SALDO</b>   |            |                     |                  | <b>0.00</b>      | <b>250'000.00</b> |
| 790      | <b>Pianificazione del territorio</b>                     |            |                     |                  |                  |                   |
| 5        | <b>USCITE PER INVESTIMENTI</b>                           |            |                     |                  |                  |                   |
| 5290.005 | Piano Regolatore: revisione generale - unificazione      | 27-05-2013 | 518'400.00          | 0.00             |                  | 270'000.00        |
| 5290.006 | Piano Regolatore: comparto centrale Gerra Piano          | 19-12-2016 | 650'000.00          | 71'017.40        |                  | 0.00              |
| 6        | <b>ENTRATE PER INVESTIMENTI</b>                          |            |                     |                  |                  |                   |
| 6310.001 | Piano Regolatore: sussidio cantonale                     |            |                     |                  | 0.00             | 155'500.00        |
|          | <b>Totale ENTRATE</b>                                    |            |                     |                  | <b>0.00</b>      | <b>155'500.00</b> |
|          | <b>Totale USCITE</b>                                     |            |                     | <b>71'017.40</b> |                  | <b>270'000.00</b> |
|          | <b>SALDO</b>   |            |                     |                  | <b>71'017.40</b> | <b>114'500.00</b> |



CONSUNTIVO SECONDO LA CLASSIFICAZIONE ISTITUZIONALE  
DAL 01-01-2024 AL 31-12-2024

| CUGNASCO-GERRA |    |
|----------------|----|
| Pagina         | 84 |

| RIPARTIZIONE FUNZIONALE              | Amministrazione generale | Sicurezza pubblica | Educazione  | Cultura e tempo libero | Salute pubblica | Previdenza sociale | Traffico          | Ambiente e territorio | Economia pubblica | Finanze e imposte | TOTALE              |
|--------------------------------------|--------------------------|--------------------|-------------|------------------------|-----------------|--------------------|-------------------|-----------------------|-------------------|-------------------|---------------------|
| Investimenti materiali               | 0.00                     | 0.00               | 0.00        | 0.00                   | 0.00            | 0.00               | 646'275.35        | 743'183.40            | 0.00              | 0.00              | 1'389'458.75        |
| Investimenti immateriali             | 0.00                     | 0.00               | 0.00        | 16'048.55              | 0.00            | 0.00               | 0.00              | 78'645.80             | 0.00              | 0.00              | 94'694.35           |
| Contributi per investimenti di terzi | 0.00                     | 0.00               | 0.00        | 0.00                   | 0.00            | 0.00               | 116'401.45        | 22'192.00             | 0.00              | 0.00              | 138'593.45          |
| <b>USCITE PER INVESTIMENTI</b>       | <b>0.00</b>              | <b>0.00</b>        | <b>0.00</b> | <b>16'048.55</b>       | <b>0.00</b>     | <b>0.00</b>        | <b>762'676.80</b> | <b>844'021.20</b>     | <b>0.00</b>       | <b>0.00</b>       | <b>1'622'746.55</b> |
| Contributi per investimenti propri   | 0.00                     | 0.00               | 0.00        | 0.00                   | 0.00            | 0.00               | 0.00              | 212'692.75            | 0.00              | 0.00              | 212'692.75          |
| <b>ENTRATE PER INVESTIMENTI</b>      | <b>0.00</b>              | <b>0.00</b>        | <b>0.00</b> | <b>0.00</b>            | <b>0.00</b>     | <b>0.00</b>        | <b>0.00</b>       | <b>212'692.75</b>     | <b>0.00</b>       | <b>0.00</b>       | <b>212'692.75</b>   |
| <b>MAGGIOR USCITA</b>                | <b>0.00</b>              | <b>0.00</b>        | <b>0.00</b> | <b>16'048.55</b>       | <b>0.00</b>     | <b>0.00</b>        | <b>762'676.80</b> | <b>631'328.45</b>     | <b>0.00</b>       | <b>0.00</b>       | <b>1'410'053.80</b> |



**BILANCIO DI CHIUSURA  
AL 31-12-2024**

|                       |    |
|-----------------------|----|
| <b>CUGNASCO-GERRA</b> |    |
| Pagina                | 85 |

v1.5

**RIASSUNTO DEL BILANCIO**

**C O N S U M T I V O  
ATTIVO                      PASSIVO**

**RIASSUNTO DEL BILANCIO**

|                          |                      |                      |
|--------------------------|----------------------|----------------------|
| BENI PATRIMONIALI        | 9'039'172.26         |                      |
| BENI AMMINISTRATIVI      | 17'274'077.99        |                      |
|                          |                      |                      |
|                          |                      |                      |
| CAPITALE DI TERZI        |                      | 16'452'254.02        |
| CAPITALE PROPRIO         |                      | 9'860'996.23         |
|                          |                      |                      |
| <b>TOTALI</b>            | <b>26'313'250.25</b> | <b>26'313'250.25</b> |
|                          |                      |                      |
|                          |                      |                      |
| <b>TOTALI A PAREGGIO</b> | <b>26'313'250.25</b> | <b>26'313'250.25</b> |

**Avanzo esercizio anno 2024:      370'717.57**



**BILANCIO DI CHIUSURA  
AL 31-12-2024**

|                       |    |
|-----------------------|----|
| <b>CUGNASCO-GERRA</b> |    |
| Pagina                | 86 |

**RICAPITOLAZIONE PER CONTI A 2 CIFRE**

| <b>Conto</b> | <b>Descrizione gruppo del conto</b> | <b>Importo</b>       | <b>Var. %</b> | <b>Anno precedente</b> |
|--------------|-------------------------------------|----------------------|---------------|------------------------|
| <b>1</b>     | <b>ATTIVI</b>                       |                      |               |                        |
| <b>10</b>    | Beni patrimoniali (BP)              | 9'039'172.26         | -4.01         | 9'416'858.33           |
| <b>14</b>    | Beni amministrativi (BA)            | 17'274'077.99        | 5.33          | 16'400'310.19          |
|              |                                     | <b>26'313'250.25</b> | <b>1.92</b>   | <b>25'817'168.52</b>   |



**BILANCIO DI CHIUSURA  
AL 31-12-2024**

|                       |    |
|-----------------------|----|
| <b>CUGNASCO-GERRA</b> |    |
| Pagina                | 87 |

**RICAPITOLAZIONE PER CONTI A 2 CIFRE**

| <b>Conto</b> | <b>Descrizione gruppo del conto</b> | <b>Importo</b>       | <b>Var. %</b> | <b>Anno precedente</b> |
|--------------|-------------------------------------|----------------------|---------------|------------------------|
| <b>2</b>     | <b>PASSIVI</b>                      |                      |               |                        |
| <b>20</b>    | Capitale di terzi                   | 16'452'254.02        | 0.13          | 16'431'265.64          |
| <b>29</b>    | Capitale proprio                    | 9'860'996.23         | 5.06          | 9'385'902.88           |
|              |                                     | <b>26'313'250.25</b> | <b>1.92</b>   | <b>25'817'168.52</b>   |



**BILANCIO DI CHIUSURA  
AL 31-12-2024**

| CUGNASCO-GERRA |    |
|----------------|----|
| Pagina         | 88 |

**RICAPITOLAZIONE PER CONTI A 3 CIFRE**

| Conto      | Descrizione gruppo del conto              | Importo              | Anno precedente      | Var. %      | Variaz. Netta     |
|------------|---|----------------------|----------------------|-------------|-------------------|
| <b>1</b>   | <b>ATTIVI</b>                             |                      |                      |             |                   |
| <b>100</b> | Liquidità e piazzamenti a breve termine   | 3'599'971.32         | 4'257'874.38         | -15.45      | -657'903.06       |
| <b>101</b> | Crediti                                   | 2'858'997.45         | 2'752'044.45         | 3.89        | 106'953.00        |
| <b>104</b> | Ratei e risconti attivi                   | 1'255'096.59         | 990'492.35           | 26.71       | 264'604.24        |
| <b>106</b> | Scorte merci                              | 10'376.60            | 14'287.35            | -27.37      | -3'910.75         |
| <b>107</b> | Investimenti finanziari (a lungo termine) | 120'614.80           | 208'044.30           | -42.02      | -87'429.50        |
| <b>108</b> | Investimenti materiali dei BP             | 1'194'115.50         | 1'194'115.50         | 0.00        | 0.00              |
| <b>140</b> | Investimenti materiali dei BA             | 15'938'977.30        | 15'271'253.65        | 4.37        | 667'723.65        |
| <b>142</b> | Investimenti immateriali                  | 240'031.55           | 149'147.85           | 60.94       | 90'883.70         |
| <b>145</b> | Partecipazioni, capitali sociali          | 732'262.45           | 732'262.45           | 0.00        | 0.00              |
| <b>146</b> | Contributi per investimenti               | 362'806.69           | 247'646.24           | 46.50       | 115'160.45        |
|            |   | <b>26'313'250.25</b> | <b>25'817'168.52</b> | <b>1.92</b> | <b>496'081.73</b> |



**BILANCIO DI CHIUSURA  
AL 31-12-2024**

| CUGNASCO-GERRA |    |
|----------------|----|
| Pagina         | 89 |

**RICAPITOLAZIONE PER CONTI A 3 CIFRE**

| Conto      | Descrizione gruppo del conto                   | Importo              | Anno precedente      | Var. %      | Variaz. Netta     |
|------------|--|----------------------|----------------------|-------------|-------------------|
| <b>2</b>   | <b>PASSIVI</b>                                 |                      |                      |             |                   |
| <b>200</b> | Impegni correnti                               | 1'048'802.56         | 929'162.02           | 12.88       | 119'640.54        |
| <b>201</b> | Impegni a breve termine                        | 5'000'000.00         | 0.00                 |             | 5'000'000.00      |
| <b>204</b> | Ratei e risconti passivi (RRP)                 | 525'648.63           | 489'994.49           | 7.28        | 35'654.14         |
| <b>205</b> | Accantonamenti a breve termine                 | 118'700.00           | 61'000.00            | 94.59       | 57'700.00         |
| <b>206</b> | Impegni a lungo termine                        | 9'000'000.00         | 14'000'000.00        | -35.71      | -5'000'000.00     |
| <b>208</b> | Accantonamenti a lungo termine                 | 0.00                 | 0.00                 |             | 0.00              |
| <b>209</b> | Impegni verso finanziamenti speciali e legati  | 759'102.83           | 951'109.13           | -20.19      | -192'006.30       |
| <b>291</b> | Fondi  | 1'861'626.33         | 1'757'250.55         | 5.94        | 104'375.78        |
| <b>296</b> | Riserve da rivalutazione dei beni patrimoniali | 0.00                 | 0.00                 |             | 0.00              |
| <b>299</b> | Eccedenze (+) / disavanzi (-) di bilancio      | 7'999'369.90         | 7'628'652.33         | 4.86        | 370'717.57        |
|            |  | <b>26'313'250.25</b> | <b>25'817'168.52</b> | <b>1.92</b> | <b>496'081.73</b> |



**BILANCIO DI CHIUSURA  
AL 31-12-2024**

| CUGNASCO-GERRA |    |
|----------------|----|
| Pagina         | 90 |

**RICAPITOLAZIONE PER CONTI A 4 CIFRE**

| Conto    | Descrizione gruppo del conto                         | Importo              | Anno precedente      | Var. %      | Variaz. Netta     |
|----------|--|----------------------|----------------------|-------------|-------------------|
| <b>1</b> | <b>ATTIVI</b>  |                      |                      |             |                   |
| 1000     | Cassa  | 1'716.85             | 2'000.00             | -14.16      | -283.15           |
| 1002     | Banca / Posta  | 598'234.47           | 855'829.38           | -30.10      | -257'594.91       |
| 1003     | Investimenti sul mercato finanziario a breve termine | 3'000'000.00         | 3'400'000.00         | -11.76      | -400'000.00       |
| 1004     | Carte di debito e di credito                         | 20.00                | 45.00                | -55.56      | -25.00            |
| 1010     | Crediti per forniture e prestazioni a terzi          | 359'924.34           | 293'933.08           | 22.45       | 65'991.26         |
| 1012     | Crediti per imposte                                  | 1'399'486.77         | 1'379'306.45         | 1.46        | 20'180.32         |
| 1014     | Crediti da trasferimenti                             | 1'040'377.67         | 1'025'581.90         | 1.44        | 14'795.77         |
| 1019     | Altri crediti  | 59'208.67            | 53'223.02            | 11.25       | 5'985.65          |
| 1041     | RRA Spese per beni e servizi                         | 16'958.70            | 95'621.85            | -82.26      | -78'663.15        |
| 1042     | RRA Imposte  | 1'236'905.70         | 888'945.60           | 39.14       | 347'960.10        |
| 1044     | RRA Spese e ricavi finanziari                        | 1'003.00             | 2'878.65             | -65.16      | -1'875.65         |
| 1045     | RRA Altri ricavi d'esercizio                         | 229.19               | 3'046.25             | -92.48      | -2'817.06         |
| 1060     | Scorte   | 10'376.60            | 14'287.35            | -27.37      | -3'910.75         |
| 1070     | Azioni e quote di partecipazione                     | 200.00               | 200.00               | 0.00        | 0.00              |
| 1072     | Crediti a lungo termine                              | 120'414.80           | 207'844.30           | -42.06      | -87'429.50        |
| 1080     | Terreni dei BP                                       | 989'715.50           | 989'715.50           | 0.00        | 0.00              |
| 1086     | Beni mobili dei BP                                   | 204'400.00           | 204'400.00           | 0.00        | 0.00              |
| 1400     | Terreni dei beni amministrativi                      | 1'922'958.25         | 1'922'958.25         | 0.00        | 0.00              |
| 1401     | Strade, piazze e vie di comunicazione                | 1'102'130.00         | 459'804.65           | 139.70      | 642'325.35        |
| 1402     | Sistemazione corsi d'acqua e laghi                   | 91'907.35            | 76'953.20            | 19.43       | 14'954.15         |
| 1403     | Altre opere del genio civile                         | 5'524'502.10         | 5'283'075.95         | 4.57        | 241'426.15        |
| 1404     | Immobili dei BA                                      | 7'084'557.35         | 7'381'261.75         | -4.02       | -296'704.40       |
| 1406     | Beni mobili dei BA                                   | 212'922.25           | 147'199.85           | 44.65       | 65'722.40         |
| 1420     | Software   | 16'048.55            | 0.00                 |             | 16'048.55         |
| 1429     | Altri investimenti in beni immateriali               | 223'983.00           | 149'147.85           | 50.18       | 74'835.15         |
| 1454     | Partecipazione ad imprese pubbliche                  | 732'262.45           | 732'262.45           | 0.00        | 0.00              |
| 1461     | Contributi al Cantone                                | 166'821.90           | 92'278.95            | 80.78       | 74'542.95         |
| 1462     | Contributi a Comuni, Consorzi e altri enti locali    | 144'332.50           | 116'007.00           | 24.42       | 28'325.50         |
| 1466     | Contributi ad organizzazioni senza scopo di lucro    | 51'652.29            | 39'360.29            | 31.23       | 12'292.00         |
|          |  | <b>26'313'250.25</b> | <b>25'817'168.52</b> | <b>1.92</b> | <b>496'081.73</b> |





**BILANCIO DI CHIUSURA  
AL 31-12-2024**

|                       |    |
|-----------------------|----|
| <b>CUGNASCO-GERRA</b> |    |
| Pagina                | 91 |

**RICAPITOLAZIONE PER CONTI A 4 CIFRE**

| <b>Conto</b> | <b>Descrizione gruppo del conto</b>                   | <b>Importo</b>       | <b>Anno precedente</b> | <b>Var. %</b> | <b>Variaz. Netta</b> |
|--------------|---|----------------------|------------------------|---------------|----------------------|
| <b>2</b>     | <b>PASSIVI</b>  |                      |                        |               |                      |
| <b>2000</b>  | Impegni correnti da forniture o prestazioni di terzi  | 775'506.05           | 870'475.20             | -10.91        | -94'969.15           |
| <b>2001</b>  | Conti correnti con terzi                              | 264'823.11           | 51'395.92              | 415.26        | 213'427.19           |
| <b>2002</b>  | Debiti per imposte                                    | 3'776.60             | 2'514.10               | 50.22         | 1'262.50             |
| <b>2006</b>  | Averi in custodia e cauzioni                          | 4'696.80             | 4'776.80               | -1.67         | -80.00               |
| <b>2010</b>  | Impegni verso intermediari finanziari                 | 5'000'000.00         | 0.00                   |               | 5'000'000.00         |
| <b>2040</b>  | RRP Spese del personale                               | 12'190.40            | 10'388.15              | 17.35         | 1'802.25             |
| <b>2041</b>  | RRP Spese per beni e servizi                          | 61'865.60            | 46'722.20              | 32.41         | 15'143.40            |
| <b>2043</b>  | RRP Trasferimenti (conto economico)                   | 349'388.63           | 321'836.39             | 8.56          | 27'552.24            |
| <b>2044</b>  | RRP Spese e ricavi finanziari                         | 85'000.00            | 85'000.00              | 0.00          | 0.00                 |
| <b>2045</b>  | RRP Altri ricavi d'esercizio                          | 560.00               | 680.00                 | -17.65        | -120.00              |
| <b>2049</b>  | Altre RRP del Conto economico                         | 16'644.00            | 25'367.75              | -34.39        | -8'723.75            |
| <b>2055</b>  | Accantonamenti a breve per altre attività d'esercizio | 118'700.00           | 61'000.00              | 94.59         | 57'700.00            |
| <b>2064</b>  | Prestiti, Riconoscimenti di debito                    | 9'000'000.00         | 14'000'000.00          | -35.71        | -5'000'000.00        |
| <b>2090</b>  | Impegni verso finanziamenti speciali e legati         | 759'102.83           | 951'109.13             | -20.19        | -192'006.30          |
| <b>2910</b>  | Fondi del capitale proprio                            | 1'861'626.33         | 1'757'250.55           | 5.94          | 104'375.78           |
| <b>2990</b>  | Risultato annuale                                     | 370'717.57           | 433'077.69             | -14.40        | -62'360.12           |
| <b>2999</b>  | Risultati cumulati degli anni precedenti              | 7'628'652.33         | 7'195'574.64           | 6.02          | 433'077.69           |
|              |   | <b>26'313'250.25</b> | <b>25'817'168.52</b>   | <b>1.92</b>   | <b>496'081.73</b>    |



# BILANCIO DI CHIUSURA AL 31-12-2024

| CUGNASCO-GERRA |    |
|----------------|----|
| Pagina         | 92 |

| Conto   | Descrizione   | SALDO                | Anno preced.         | Var. %        | Variab. Netta      |
|---|---|----------------------|----------------------|---------------|--------------------|
| <b>ATTIVI</b>   |   | <b>26'313'250.25</b> | <b>25'817'168.52</b> | <b>1.92</b>   | <b>496'081.73</b>  |
| <b>Beni patrimoniali (BP)</b>                               |   | <b>9'039'172.26</b>  | <b>9'416'858.33</b>  | <b>-4.01</b>  | <b>-377'686.07</b> |
| <b>Liquidità e piazzamenti a breve termine</b>              |   | <b>3'599'971.32</b>  | <b>4'257'874.38</b>  | <b>-15.45</b> | <b>-657'903.06</b> |
| <b>Cassa</b>  |   | <b>1'716.85</b>      | <b>2'000.00</b>      | <b>-14.16</b> | <b>-283.15</b>     |
| 1000.000  | Cassa   | 1'716.85             | 2'000.00             | -14.16        | -283.15            |
| <b>Banca / Posta</b>  |   | <b>598'234.47</b>    | <b>855'829.38</b>    | <b>-30.10</b> | <b>-257'594.91</b> |
| 1002.000  | Postfinance - conto corrente                                | 576'245.99           | 834'069.85           | -30.91        | -257'823.86        |
| 1002.001  | Postfinance - conto corrente AP                             | 10'689.87            | 8'985.17             | 18.97         | 1'704.70           |
| 1002.100  | Unione di Banche Svizzere SA - conto corrente               | 874.74               | 957.74               | -8.67         | -83.00             |
| 1002.200  | Banca Raiffeisen Piano di Magadino - conto corrente         | 9'206.75             | 9'332.55             | -1.35         | -125.80            |
| 1002.210  | Banca Raiffeisen Piano di Magadino - conto corrente colonia | 0.00                 | 1'190.15             | -100.00       | -1'190.15          |
| 1002.300  | Banca dello Stato del Cantone Ticino - conto corrente       | 1'217.12             | 1'293.92             | -5.94         | -76.80             |
| <b>Investimenti sul mercato finanziario a breve termine</b> |   | <b>3'000'000.00</b>  | <b>3'400'000.00</b>  | <b>-11.76</b> | <b>-400'000.00</b> |
| 1003.000  | Investimenti sul mercato monetario a breve termine          | 3'000'000.00         | 3'400'000.00         | -11.76        | -400'000.00        |
| <b>Carte di debito e di credito</b>                         |   | <b>20.00</b>         | <b>45.00</b>         | <b>-55.56</b> | <b>-25.00</b>      |
| 1004.000  | Carte di debito e di credito                                | 20.00                | 45.00                | -55.56        | -25.00             |
| <b>Crediti</b>  |   | <b>2'858'997.45</b>  | <b>2'752'044.45</b>  | <b>3.89</b>   | <b>106'953.00</b>  |
| <b>Crediti per forniture e prestazioni a terzi</b>          |   | <b>359'924.34</b>    | <b>293'933.08</b>    | <b>22.45</b>  | <b>65'991.26</b>   |
| 1010.000  | Tasse amministrative e diverse                              | 28'189.65            | 28'863.75            | -2.34         | -674.10            |
| 1010.020  | Tasse autorizzazioni edilizie                               | 1'300.05             | 500.00               | 160.01        | 800.05             |
| 1010.040  | Tasse per affitti   | 5'060.90             | 6'153.85             | -17.76        | -1'092.95          |
| 1010.060  | Tasse controllo abitanti, stato civile e cittadinanza       | 30.00                | 529.05               | -94.33        | -499.05            |
| 1010.100  | Tasse di refezione  | 17'994.00            | 16'887.00            | 6.56          | 1'107.00           |
| 1010.120  | Tasse per contributi sostitutivi                            | 5'013.85             | 7'540.00             | -33.50        | -2'526.15          |
| 1010.140  | Tasse servizio approvvigionamento idrico                    | 199'316.45           | 146'690.10           | 35.88         | 52'626.35          |
| 1010.160  | Tasse servizio canalizzazioni                               | 17'295.75            | 16'768.15            | 3.15          | 527.60             |
| 1010.180  | Tasse servizio rifiuti                                      | 30'707.25            | 24'830.79            | 23.67         | 5'876.46           |
| 1010.200  | Tasse controllo impianti di combustione                     | 0.00                 | 299.15               | -100.00       | -299.15            |
| 1010.220  | Tasse servizio cimitero e sepoltura                         | 0.00                 | 500.00               | -100.00       | -500.00            |
| 1010.900  | Debitori diversi  | 52'487.54            | 44'371.24            | 18.29         | 8'116.30           |
| 1010.910  | Debitori AVS  | 2'528.90             | 0.00                 |               | 2'528.90           |
| <b>Crediti per imposte</b>                                  |   | <b>1'399'486.77</b>  | <b>1'379'306.45</b>  | <b>1.46</b>   | <b>20'180.32</b>   |



# BILANCIO DI CHIUSURA AL 31-12-2024

| CUGNASCO-GERRA |    |
|----------------|----|
| Pagina         | 93 |

| Conto    | Descrizione                                       | SALDO               | Anno preced.        | Var.%         | Variaz. Netta     |
|----------|---|---------------------|---------------------|---------------|-------------------|
| 1012.020 | Imposte esercizio 2020 (emesse)                   | 0.00                | 40'756.93           | -100.00       | -40'756.93        |
| 1012.021 | Imposte esercizio 2021 e precedenti (emesse)      | 23'381.26           | 154'962.78          | -84.91        | -131'581.52       |
| 1012.022 | Imposte esercizio 2022 (emesse)                   | 183'899.80          | 652'508.10          | -71.82        | -468'608.30       |
| 1012.023 | Imposte esercizio 2023 (emesse)                   | 538'721.39          | 518'327.59          | 3.93          | 20'393.80         |
| 1012.024 | Imposte esercizio 2024 (emesse)                   | 649'255.02          | 0.00                |               | 649'255.02        |
| 1012.100 | Imposte speciali                                  | 35'348.15           | 44'512.25           | -20.59        | -9'164.10         |
| 1012.120 | Tasse sui cani                                    | 3'560.70            | 2'918.35            | 22.01         | 642.35            |
| 1012.990 | Delcredere  | -34'679.55          | -34'679.55          | 0.00          | 0.00              |
|          | <b>Crediti da trasferimenti</b>                   | <b>1'040'377.67</b> | <b>1'025'581.90</b> | <b>1.44</b>   | <b>14'795.77</b>  |
| 1014.000 | Partecipazione a ricavi                           | 6'435.12            | 0.00                |               | 6'435.12          |
| 1014.100 | Rimborsi da enti pubblici                         | 891'640.55          | 1'025'581.90        | -13.06        | -133'941.35       |
| 1014.300 | Contributi e sussidi da terzi                     | 142'302.00          | 0.00                |               | 142'302.00        |
|          | <b>Altri crediti</b>                              | <b>59'208.67</b>    | <b>53'223.02</b>    | <b>11.25</b>  | <b>5'985.65</b>   |
| 1019.000 | Imposta preventiva                                | 20'036.47           | 20'176.57           | -0.69         | -140.10           |
| 1019.010 | IVA precedente servizio approvvigionamento idrico | 22'523.05           | 20'080.95           | 12.16         | 2'442.10          |
| 1019.020 | IVA precedente servizio canalizzazioni            | 16'649.15           | 12'965.50           | 28.41         | 3'683.65          |
| 1019.030 | IVA precedente servizio rifiuti                   | 0.00                | 0.00                | 0.00          | 0.00              |
|          | <b>Ratei e risconti attivi</b>                    | <b>1'255'096.59</b> | <b>990'492.35</b>   | <b>26.71</b>  | <b>264'604.24</b> |
|          | <b>RRA Spese del personale</b>                    | <b>0.00</b>         | <b>0.00</b>         | <b>0.00</b>   | <b>0.00</b>       |
| 1040.000 | RRA Spese del personale                           | 0.00                | 0.00                | 0.00          | 0.00              |
|          | <b>RRA Spese per beni e servizi</b>               | <b>16'958.70</b>    | <b>95'621.85</b>    | <b>-82.26</b> | <b>-78'663.15</b> |
| 1041.000 | RRA Spese per beni e servizi                      | 16'958.70           | 95'621.85           | -82.26        | -78'663.15        |
|          | <b>RRA Imposte</b>                                | <b>1'236'905.70</b> | <b>888'945.60</b>   | <b>39.14</b>  | <b>347'960.10</b> |
| 1042.022 | Imposte esercizio 2022 (valutate)                 | 63'994.75           | 312'709.30          | -79.54        | -248'714.55       |
| 1042.023 | Imposte esercizio 2023 (valutate)                 | 364'800.85          | 576'236.30          | -36.69        | -211'435.45       |
| 1042.024 | Imposte esercizio 2024 (valutate)                 | 808'110.10          | 0.00                |               | 808'110.10        |
|          | <b>RRA Spese e ricavi finanziari</b>              | <b>1'003.00</b>     | <b>2'878.65</b>     | <b>-65.16</b> | <b>-1'875.65</b>  |
| 1044.000 | RRA Spese e ricavi finanziari                     | 1'003.00            | 2'878.65            | -65.16        | -1'875.65         |
|          | <b>RRA Altri ricavi d'esercizio</b>               | <b>229.19</b>       | <b>3'046.25</b>     | <b>-92.48</b> | <b>-2'817.06</b>  |
| 1045.000 | RRA Altri ricavi d'esercizio                      | 229.19              | 3'046.25            | -92.48        | -2'817.06         |



# BILANCIO DI CHIUSURA AL 31-12-2024

| CUGNASCO-GERRA |    |
|----------------|----|
| Pagina         | 94 |

| Conto    | Descrizione   | S A L D O            | Anno preced.         | Var.%         | Variaz. Netta     |
|----------|---|----------------------|----------------------|---------------|-------------------|
|          | <b>Scorte merci</b>                                   | <b>10'376.60</b>     | <b>14'287.35</b>     | <b>-27.37</b> | <b>-3'910.75</b>  |
|          | <b>Scorte</b>   | <b>10'376.60</b>     | <b>14'287.35</b>     | <b>-27.37</b> | <b>-3'910.75</b>  |
| 1060.050 | Scorte sacchi rifiuti tassati                         | 10'376.60            | 14'287.35            | -27.37        | -3'910.75         |
|          | <b>Investimenti finanziari (a lungo termine)</b>      | <b>120'614.80</b>    | <b>208'044.30</b>    | <b>-42.02</b> | <b>-87'429.50</b> |
|          | <b>Azioni e quote di partecipazione</b>               | <b>200.00</b>        | <b>200.00</b>        | <b>0.00</b>   | <b>0.00</b>       |
| 1070.000 | Quota sociale Banca Raiffeisen Piano di Magadino      | 200.00               | 200.00               | 0.00          | 0.00              |
|          | <b>Crediti a lungo termine</b>                        | <b>120'414.80</b>    | <b>207'844.30</b>    | <b>-42.06</b> | <b>-87'429.50</b> |
| 1072.100 | Contributi di costruzione canalizzazioni              | 108'695.75           | 194'531.25           | -44.12        | -85'835.50        |
| 1072.200 | Contributi di miglioria opere stradali                | 7'783.15             | 9'377.15             | -17.00        | -1'594.00         |
| 1072.300 | Contributi di miglioria sistemazione corsi d'acqua    | 3'935.90             | 3'935.90             | 0.00          | 0.00              |
|          | <b>Investimenti materiali dei BP</b>                  | <b>1'194'115.50</b>  | <b>1'194'115.50</b>  | <b>0.00</b>   | <b>0.00</b>       |
|          | <b>Terreni dei BP</b>                                 | <b>989'715.50</b>    | <b>989'715.50</b>    | <b>0.00</b>   | <b>0.00</b>       |
| 1080.000 | Terreni dei BP  | 989'715.50           | 989'715.50           | 0.00          | 0.00              |
|          | <b>Beni mobili dei BP</b>                             | <b>204'400.00</b>    | <b>204'400.00</b>    | <b>0.00</b>   | <b>0.00</b>       |
| 1086.000 | Beni mobili dei BP                                    | 204'400.00           | 204'400.00           | 0.00          | 0.00              |
|          | <b>Beni amministrativi (BA)</b>                       | <b>17'274'077.99</b> | <b>16'400'310.19</b> | <b>5.33</b>   | <b>873'767.80</b> |
|          | <b>Investimenti materiali dei BA</b>                  | <b>15'938'977.30</b> | <b>15'271'253.65</b> | <b>4.37</b>   | <b>667'723.65</b> |
|          | <b>Terreni dei beni amministrativi</b>                | <b>1'922'958.25</b>  | <b>1'922'958.25</b>  | <b>0.00</b>   | <b>0.00</b>       |
| 1400.000 | Terreni BA  | 1'922'958.25         | 1'922'958.25         | 0.00          | 0.00              |
|          | <b>Strade, piazze e vie di comunicazione</b>          | <b>1'102'130.00</b>  | <b>459'804.65</b>    | <b>139.70</b> | <b>642'325.35</b> |
| 1401.000 | Strade, piazze e vie di comunicazione                 | 1'102'130.00         | 459'804.65           | 139.70        | 642'325.35        |
|          | <b>Sistemazione corsi d'acqua e laghi</b>             | <b>91'907.35</b>     | <b>76'953.20</b>     | <b>19.43</b>  | <b>14'954.15</b>  |
| 1402.000 | Sistemazione corsi d'acqua                            | 91'907.35            | 76'953.20            | 19.43         | 14'954.15         |
|          | <b>Altre opere del genio civile</b>                   | <b>5'524'502.10</b>  | <b>5'283'075.95</b>  | <b>4.57</b>   | <b>241'426.15</b> |
| 1403.005 | Altre opere genio civile - rete idranti               | 5'106.75             | 5'375.75             | -5.00         | -269.00           |
| 1403.020 | Altre opere genio civile - parcheggi                  | 1'114.65             | 1'114.65             | 0.00          | 0.00              |
| 1403.100 | Condotte AP   | 4'050'067.70         | 3'796'082.70         | 6.69          | 253'985.00        |
| 1403.110 | Serbatoi e camere di rottura (armature idrauliche) AP | 202'973.20           | 220'245.35           | -7.84         | -17'272.15        |
| 1403.120 | Istallazioni di trattamento e disinfezione AP         | 15'079.00            | 17'086.00            | -11.75        | -2'007.00         |



# BILANCIO DI CHIUSURA AL 31-12-2024

| CUGNASCO-GERRA |    |
|----------------|----|
| Pagina         | 95 |

| Conto    | Descrizione  | SALDO               | Anno preced.        | Var.%        | Variaz. Netta      |
|----------|--|---------------------|---------------------|--------------|--------------------|
| 1403.200 | Altre opere genio civile - servizio canalizzazioni       | 1'102'698.80        | 1'080'963.50        | 2.01         | 21'735.30          |
| 1403.700 | Microcentrali elettriche AP                              | 147'462.00          | 162'208.00          | -9.09        | -14'746.00         |
|          | <b>Immobili dei BA</b>                                   | <b>7'084'557.35</b> | <b>7'381'261.75</b> | <b>-4.02</b> | <b>-296'704.40</b> |
| 1404.100 | Serbatoi e camere di rottura (manufatti) AP              | 1'708'183.85        | 1'762'308.15        | -3.07        | -54'124.30         |
| 1404.110 | Sorgenti (manufatti) AP                                  | 398'143.50          | 411'433.60          | -3.23        | -13'290.10         |
| 1404.510 | Immobili scuola elementare                               | 4'544'820.00        | 4'758'980.00        | -4.50        | -214'160.00        |
| 1404.520 | Centro sportivo e sociale intercomunale Al Porto         | 433'410.00          | 448'540.00          | -3.37        | -15'130.00         |
|          | <b>Beni mobili dei BA</b>                                | <b>212'922.25</b>   | <b>147'199.85</b>   | <b>44.65</b> | <b>65'722.40</b>   |
| 1406.100 | Contatori AP   | 133'031.70          | 93'460.70           | 42.34        | 39'571.00          |
| 1406.110 | Telegestione AP  | 79'890.55           | 53'739.15           | 48.66        | 26'151.40          |
|          | <b>Investimenti immateriali</b>                          | <b>240'031.55</b>   | <b>149'147.85</b>   | <b>60.94</b> | <b>90'883.70</b>   |
|          | <b>Software</b>  | <b>16'048.55</b>    | <b>0.00</b>         |              | <b>16'048.55</b>   |
| 1420.000 | Software   | 16'048.55           | 0.00                |              | 16'048.55          |
|          | <b>Altri investimenti in beni immateriali</b>            | <b>223'983.00</b>   | <b>149'147.85</b>   | <b>50.18</b> | <b>74'835.15</b>   |
| 1429.009 | Altre uscite attivate AP                                 | 4'219.75            | 0.00                |              | 4'219.75           |
| 1429.010 | Studi, progetti generali (PGS)                           | 93'083.15           | 93'083.15           | 0.00         | 0.00               |
| 1429.020 | Piano regolatore   | 102'534.90          | 31'517.50           | 225.33       | 71'017.40          |
| 1429.040 | Spese di progettazione                                   | 3'615.20            | 4'017.20            | -10.01       | -402.00            |
| 1429.100 | Altre uscite attivate                                    | 20'530.00           | 20'530.00           | 0.00         | 0.00               |
|          | <b>Partecipazioni, capitali sociali</b>                  | <b>732'262.45</b>   | <b>732'262.45</b>   | <b>0.00</b>  | <b>0.00</b>        |
|          | <b>Partecipazione ad imprese pubbliche</b>               | <b>732'262.45</b>   | <b>732'262.45</b>   | <b>0.00</b>  | <b>0.00</b>        |
| 1454.000 | Azioni Società Elettrica Sopracenerina SA                | 647'262.45          | 647'262.45          | 0.00         | 0.00               |
| 1454.001 | Azioni Centro Balneare Regionale SA                      | 85'000.00           | 85'000.00           | 0.00         | 0.00               |
|          | <b>Contributi per investimenti</b>                       | <b>362'806.69</b>   | <b>247'646.24</b>   | <b>46.50</b> | <b>115'160.45</b>  |
|          | <b>Contributi al Cantone</b>                             | <b>166'821.90</b>   | <b>92'278.95</b>    | <b>80.78</b> | <b>74'542.95</b>   |
| 1461.000 | Contributi al Cantone                                    | 166'821.90          | 92'278.95           | 80.78        | 74'542.95          |
|          | <b>Contributi a Comuni, Consorzi e altri enti locali</b> | <b>144'332.50</b>   | <b>116'007.00</b>   | <b>24.42</b> | <b>28'325.50</b>   |
| 1462.000 | Contributi a Comuni, Consorzi e altri enti locali        | 111'464.50          | 85'799.00           | 29.91        | 25'665.50          |
| 1462.100 | Contributi a Comuni, Consorzi e altri enti locali AP     | 32'868.00           | 30'208.00           | 8.81         | 2'660.00           |
|          | <b>Contributi ad organizzazioni senza scopo di lucro</b> | <b>51'652.29</b>    | <b>39'360.29</b>    | <b>31.23</b> | <b>12'292.00</b>   |



**BILANCIO DI CHIUSURA  
AL 31-12-2024**

| CUGNASCO-GERRA |    |
|----------------|----|
| Pagina         | 96 |

---

| <b>Conto</b> | <b>Descrizione</b>                               | <b>S A L D O</b> | <b>Anno preced.</b> | <b>Var.%</b> | <b>Variatz. Netta</b> |
|--------------|--|------------------|---------------------|--------------|-----------------------|
| 1466.000     | Contributi a organizzazioni senza scopo di lucro | 51'652.29        | 39'360.29           | 31.23        | 12'292.00             |

---



**BILANCIO DI CHIUSURA  
AL 31-12-2024**

| CUGNASCO-GERRA |    |
|----------------|----|
| Pagina         | 97 |

| Conto   | Descrizione                                      | SALDO                | Anno preced.         | Var.%         | Variaz. Netta       |
|---|--|----------------------|----------------------|---------------|---------------------|
| <b>PASSIVI</b>  |  | <b>26'313'250.25</b> | <b>25'817'168.52</b> | <b>1.92</b>   | <b>496'081.73</b>   |
| <b>Capitale di terzi</b>                                    |  | <b>16'452'254.02</b> | <b>16'431'265.64</b> | <b>0.13</b>   | <b>20'988.38</b>    |
| <b>Impegni correnti</b>                                     |  | <b>1'048'802.56</b>  | <b>929'162.02</b>    | <b>12.88</b>  | <b>119'640.54</b>   |
| <b>Impegni correnti da forniture o prestazioni di terzi</b> |  | <b>775'506.05</b>    | <b>870'475.20</b>    | <b>-10.91</b> | <b>-94'969.15</b>   |
| 2000.000  | Creditori  | 664'983.90           | 706'095.65           | -5.82         | -41'111.75          |
| 2000.010  | Altri creditori                                  | 101'808.55           | 139'559.15           | -27.05        | -37'750.60          |
| 2000.910  | Creditori AVS                                    | 0.00                 | 9'893.60             | -100.00       | -9'893.60           |
| 2000.920  | Creditori assicurazione infortuni                | 8'713.60             | 8'736.50             | -0.26         | -22.90              |
| 2000.930  | Creditori assicurazione malattia                 | 0.00                 | 6'190.30             | -100.00       | -6'190.30           |
| 2000.940  | Creditori LPP                                    | 0.00                 | 0.00                 | 0.00          | 0.00                |
| 2000.950  | Creditori imposte alla fonte                     | 0.00                 | 0.00                 | 0.00          | 0.00                |
|   | <b>Conti correnti con terzi</b>                  | <b>264'823.11</b>    | <b>51'395.92</b>     | <b>415.26</b> | <b>213'427.19</b>   |
| 2001.000  | Conto corrente Stato - Comune                    | 264'823.11           | 51'395.92            | 415.26        | 213'427.19          |
|   | <b>Debiti per imposte</b>                        | <b>3'776.60</b>      | <b>2'514.10</b>      | <b>50.22</b>  | <b>1'262.50</b>     |
| 2002.910  | IVA da pagare servizio approvvigionamento idrico | 0.00                 | 0.00                 | 0.00          | 0.00                |
| 2002.920  | IVA da pagare servizio canalizzazioni            | 0.00                 | 0.00                 | 0.00          | 0.00                |
| 2002.930  | IVA da pagare servizio rifiuti                   | 3'776.60             | 2'514.10             | 50.22         | 1'262.50            |
|   | <b>Averi in custodia e cauzioni</b>              | <b>4'696.80</b>      | <b>4'776.80</b>      | <b>-1.67</b>  | <b>-80.00</b>       |
| 2006.000  | Averi in custodia e cauzioni                     | 4'696.80             | 4'776.80             | -1.67         | -80.00              |
|   | <b>Impegni a breve termine</b>                   | <b>5'000'000.00</b>  | <b>0.00</b>          |               | <b>5'000'000.00</b> |
|   | <b>Impegni verso intermediari finanziari</b>     | <b>5'000'000.00</b>  | <b>0.00</b>          |               | <b>5'000'000.00</b> |
| 2010.900  | Altri impegni verso intermediari finanziari      | 5'000'000.00         | 0.00                 |               | 5'000'000.00        |
|   | <b>Ratei e risconti passivi (RRP)</b>            | <b>525'648.63</b>    | <b>489'994.49</b>    | <b>7.28</b>   | <b>35'654.14</b>    |
|   | <b>RRP Spese del personale</b>                   | <b>12'190.40</b>     | <b>10'388.15</b>     | <b>17.35</b>  | <b>1'802.25</b>     |
| 2040.000  | RRP Spese del personale                          | 12'190.40            | 10'388.15            | 17.35         | 1'802.25            |
|   | <b>RRP Spese per beni e servizi</b>              | <b>61'865.60</b>     | <b>46'722.20</b>     | <b>32.41</b>  | <b>15'143.40</b>    |
| 2041.000  | RRP Spese per beni e servizi                     | 61'865.60            | 46'722.20            | 32.41         | 15'143.40           |
|   | <b>RRP Trasferimenti (conto economico)</b>       | <b>349'388.63</b>    | <b>321'836.39</b>    | <b>8.56</b>   | <b>27'552.24</b>    |
| 2043.000  | RRP Trasferimenti (conto economico)              | 349'388.63           | 321'836.39           | 8.56          | 27'552.24           |
|   | <b>RRP Spese e ricavi finanziari</b>             | <b>85'000.00</b>     | <b>85'000.00</b>     | <b>0.00</b>   | <b>0.00</b>         |



# BILANCIO DI CHIUSURA AL 31-12-2024

| CUGNASCO-GERRA |    |
|----------------|----|
| Pagina         | 98 |

| Conto    | Descrizione  | SALDO               | Anno preced.         | Var. %        | Variaz. Netta        |
|----------|--|---------------------|----------------------|---------------|----------------------|
| 2044.000 | RRP Spese e ricavi finanziari                                | 85'000.00           | 85'000.00            | 0.00          | 0.00                 |
|          | <b>RRP Altri ricavi d'esercizio</b>                          | <b>560.00</b>       | <b>680.00</b>        | <b>-17.65</b> | <b>-120.00</b>       |
| 2045.000 | RRP Altri ricavi d'esercizio                                 | 560.00              | 680.00               | -17.65        | -120.00              |
|          | <b>Altre RRP del Conto economico</b>                         | <b>16'644.00</b>    | <b>25'367.75</b>     | <b>-34.39</b> | <b>-8'723.75</b>     |
| 2049.000 | RRP sacchi tassati RSU                                       | 0.00                | 0.00                 | 0.00          | 0.00                 |
| 2049.100 | Altri RRP del Conto economico                                | 16'644.00           | 25'367.75            | -34.39        | -8'723.75            |
|          | <b>Accantonamenti a breve termine</b>                        | <b>118'700.00</b>   | <b>61'000.00</b>     | <b>94.59</b>  | <b>57'700.00</b>     |
|          | <b>Accantonamenti a breve per altre attività d'esercizio</b> | <b>118'700.00</b>   | <b>61'000.00</b>     | <b>94.59</b>  | <b>57'700.00</b>     |
| 2055.000 | Accantonamenti a breve per altre attività d'esercizio        | 118'700.00          | 61'000.00            | 94.59         | 57'700.00            |
|          | <b>Impegni a lungo termine</b>                               | <b>9'000'000.00</b> | <b>14'000'000.00</b> | <b>-35.71</b> | <b>-5'000'000.00</b> |
|          | <b>Prestiti, Riconoscimenti di debito</b>                    | <b>9'000'000.00</b> | <b>14'000'000.00</b> | <b>-35.71</b> | <b>-5'000'000.00</b> |
| 2064.000 | Suva, 2016-2026, 0.530%                                      | 4'000'000.00        | 4'000'000.00         | 0.00          | 0.00                 |
| 2064.001 | Migros Pensionskasse, 2016-2031, 0.625%                      | 5'000'000.00        | 5'000'000.00         | 0.00          | 0.00                 |
| 2064.900 | Prestiti, riconoscimenti di debito                           | 0.00                | 5'000'000.00         | -100.00       | -5'000'000.00        |
|          | <b>Accantonamenti a lungo termine</b>                        | <b>0.00</b>         | <b>0.00</b>          | <b>0.00</b>   | <b>0.00</b>          |
|          | <b>Accantonamenti a lungo termine del conto degli</b>        | <b>0.00</b>         | <b>0.00</b>          | <b>0.00</b>   | <b>0.00</b>          |
| 2088.000 | Contributi di costruzione canalizzazioni (LALIA)             | 0.00                | 0.00                 | 0.00          | 0.00                 |
|          | <b>Impegni verso finanziamenti speciali e legati</b>         | <b>759'102.83</b>   | <b>951'109.13</b>    | <b>-20.19</b> | <b>-192'006.30</b>   |
|          | <b>Impegni verso finanziamenti speciali e legati</b>         | <b>759'102.83</b>   | <b>951'109.13</b>    | <b>-20.19</b> | <b>-192'006.30</b>   |
| 2090.000 | Fondo contributi sostitutivi posteggi                        | 173'000.00          | 167'000.00           | 3.59          | 6'000.00             |
| 2090.200 | Fondo contributi manutenzione canalizzazioni                 | 324'958.45          | 347'307.65           | -6.43         | -22'349.20           |
| 2090.500 | Fondo energie rinnovabili FER                                | 261'144.38          | 436'801.48           | -40.21        | -175'657.10          |
|          | <b>Capitale proprio</b>                                      | <b>9'860'996.23</b> | <b>9'385'902.88</b>  | <b>5.06</b>   | <b>475'093.35</b>    |
|          | <b>Fondi</b>   | <b>1'861'626.33</b> | <b>1'757'250.55</b>  | <b>5.94</b>   | <b>104'375.78</b>    |
|          | <b>Fondi del capitale proprio</b>                            | <b>1'861'626.33</b> | <b>1'757'250.55</b>  | <b>5.94</b>   | <b>104'375.78</b>    |
| 2910.100 | Fondo risultati cumulati approvvigionamento idrico           | 1'768'740.31        | 1'693'480.72         | 4.44          | 75'259.59            |
| 2910.200 | Fondo risultati cumulati servizio canalizzazioni             | 80'105.28           | 57'058.47            | 40.39         | 23'046.81            |
| 2910.300 | Fondo risultati cumulati servizio rifiuti                    | 12'780.74           | 6'711.36             | 90.43         | 6'069.38             |
|          | <b>Eccedenze (+) / disavanzi (-) di bilancio</b>             | <b>7'999'369.90</b> | <b>7'628'652.33</b>  | <b>4.86</b>   | <b>370'717.57</b>    |





**BILANCIO DI CHIUSURA  
AL 31-12-2024**

| CUGNASCO-GERRA |    |
|----------------|----|
| Pagina         | 99 |

| Conto    | Descrizione                                     | SALDO               | Anno preced.        | Var.%         | Variaz. Netta     |
|----------|---|---------------------|---------------------|---------------|-------------------|
|          | <b>Risultato annuale</b>                        | <b>370'717.57</b>   | <b>433'077.69</b>   | <b>-14.40</b> | <b>-62'360.12</b> |
| 2990.000 | Risultato annuale                               | 370'717.57          | 433'077.69          | -14.40        | -62'360.12        |
|          | <b>Risultati cumulati degli anni precedenti</b> | <b>7'628'652.33</b> | <b>7'195'574.64</b> | <b>6.02</b>   | <b>433'077.69</b> |
| 2999.000 | Risultati cumulati degli anni precedenti        | 7'628'652.33        | 7'195'574.64        | 6.02          | 433'077.69        |



**Tabella cespiti Beni Patrimoniali**  
**Anno : 2024**

CUGNASCO-GERRA

v2.1

| Numero Conto  | Cespite                            | Opera  | Valore al 1.1       | Aumenti / diminuzioni (1) | Correzioni di valore (2) | Valore al 31.12     |
|---------------|------------------------------------|--|---------------------|---------------------------|--------------------------|---------------------|
| 1080.000      | 117                                | Terreno Trembelina, no. 307 RFD (Gerra)        | 165'184.50          |                           | 0.00                     | 165'184.50          |
| 1080.000      | 118                                | Terreno Gerre di Sotto, no. 4535 RFD (Gerra)   | 803'412.00          |                           | 0.00                     | 803'412.00          |
| 1080.000      | 119                                | Terreni Consorzio RT collina (Gerra)           | 15'153.00           |                           | 0.00                     | 15'153.00           |
| 1080.000      | 120                                | Terreni d'investimento e boschi senza utilizzo | 5'966.00            |                           | 0.00                     | 5'966.00            |
| <b>1080</b>   | <b>Totale - Terreni dei BP</b>     |  | <b>989'715.50</b>   | <b>0.00</b>               | <b>0.00</b>              | <b>989'715.50</b>   |
| 1086.000      | 121                                | Impianto FV scuola elementare: progettazione   | 12'900.00           |                           | 0.00                     | 12'900.00           |
| 1086.000      | 122                                | Impianto FV scuola elementare: realizzazione   | 191'500.00          |                           | 0.00                     | 191'500.00          |
| <b>1086</b>   | <b>Totale - Beni mobili dei BP</b> |  | <b>204'400.00</b>   | <b>0.00</b>               | <b>0.00</b>              | <b>204'400.00</b>   |
| <b>TOTALE</b> |                                    |  | <b>1'194'115.50</b> | <b>0.00</b>               | <b>0.00</b>              | <b>1'194'115.50</b> |

(1) Si può trattare di acquisizioni , alienazioni, assegnazione ai BA  
(2) Rivalutazioni (+) periodiche oppure deprezzamento durevole (-) (svalutazioni)

V2.0



**Tabella cespiti Beni Amministrativi  
da allegare al consuntivo a fine anno  
Anno : 2024**

CUGNASCO-GERRA

v3.1

| Conto bilancio | Testo Conto Bilancio                                  | Valore di acquisizione netto (1) | Amm. cum. fino al 1.1 (2) | Valore di bilancio al 1.1 | Amm. pianif. <b>NON pianificati</b> | Uscite per investimenti | Entrate per inv. o trasferimenti ai BP | Valore di bilancio al 31.12 (3) |
|----------------|---|----------------------------------|---------------------------|---------------------------|-------------------------------------|-------------------------|--|---------------------------------|
| 1400.000       | Terreni BA  | 1'922'958.25                     | 0.00                      | 1'922'958.25              |                                     |                         |  | 1'922'958.25                    |
| 1401.000       | Strade, piazze e vie di comunicazione                 | 564'391.00                       | 104'586.35                | 459'804.65                | 3'950.00                            | 646'275.35              |  | 1'102'130.00                    |
| 1402.000       | Sistemazione corsi d'acqua                            | 77'457.65                        | 504.45                    | 76'953.20                 |                                     | 14'954.15               |  | 91'907.35                       |
| 1403.005       | Altre opere genio civile - rete idranti               | 5'375.75                         | 0.00                      | 5'375.75                  | 269.00                              |                         |  | 5'106.75                        |
| 1403.020       | Altre opere genio civile - parcheggi                  | 1'114.65                         | 0.00                      | 1'114.65                  |                                     |                         |  | 1'114.65                        |
| 1403.100       | Condotte AP   | 5'791'837.70                     | 1'995'755.00              | 3'796'082.70              | 133'181.00                          | 387'166.00              |  | 4'050'067.70                    |
| 1403.110       | Serbatoi e camere di rottura (armature idrauliche) AP | 367'881.25                       | 147'635.90                | 220'245.35                | 18'025.00                           | 752.85                  |  | 202'973.20                      |
| 1403.120       | Istallazioni di trattamento e disinfezione AP         | 39'811.25                        | 22'725.25                 | 17'086.00                 | 2'007.00                            |                         |  | 15'079.00                       |
| 1403.200       | Altre opere genio civile - servizio canalizzazioni    | 1'144'739.15                     | 63'775.65                 | 1'080'963.50              | 15'627.00                           | 241'430.50              | 204'068.20                             | 1'102'698.80                    |
| 1403.700       | Microcentrali elettriche AP                           | 300'519.45                       | 138'311.45                | 162'208.00                | 14'746.00                           |                         |  | 147'462.00                      |
| 1404.100       | Serbatoi e camere di rottura (manufatti) AP           | 2'595'295.02                     | 832'986.87                | 1'762'308.15              | 63'523.00                           | 9'398.70                |  | 1'708'183.85                    |
| 1404.110       | Sorgenti (manufatti) AP                               | 550'098.20                       | 138'664.60                | 411'433.60                | 13'556.00                           | 531.80                  | 265.90                                 | 398'143.50                      |
| 1404.510       | Immobili scuola elementare                            | 8'683'486.80                     | 3'924'506.80              | 4'758'980.00              | 214'160.00                          |                         |  | 4'544'820.00                    |
| 1404.520       | Centro sportivo e sociale intercomunale Al Porto      | 1'842'961.75                     | 1'394'421.75              | 448'540.00                | 15'130.00                           |                         |  | 433'410.00                      |
| 1406.100       | Contatori AP  | 385'958.15                       | 292'497.45                | 93'460.70                 | 23'227.00                           | 62'798.00               |  | 133'031.70                      |
| 1406.110       | Telegestione AP                                       | 53'739.15                        | 0.00                      | 53'739.15                 |                                     | 26'151.40               |  | 79'890.55                       |
| 1420.000       | Software  | 0.00                             | 0.00                      | 0.00                      |                                     | 16'048.55               |  | 16'048.55                       |
| 1429.009       | Altre uscite attivate AP                              | 0.00                             | 0.00                      | 0.00                      |                                     | 7'628.40                | 3'408.65                               | 4'219.75                        |
| 1429.010       | Studi, progetti generali (PGS)                        | 103'531.35                       | 10'448.20                 | 93'083.15                 |                                     |                         |  | 93'083.15                       |
| 1429.020       | Piano regolatore                                      | 511'663.75                       | 480'146.25                | 31'517.50                 |                                     | 71'017.40               |  | 102'534.90                      |
| 1429.040       | Spese di progettazione                                | 40'172.10                        | 36'154.90                 | 4'017.20                  | 402.00                              |                         |  | 3'615.20                        |
| 1429.100       | Altre uscite attivate                                 | 20'600.00                        | 70.00                     | 20'530.00                 |                                     |                         |  | 20'530.00                       |
| 1454.000       | Azioni Società Elettrica Sopracenerina SA             | 647'262.45                       | 0.00                      | 647'262.45                |                                     |                         |  | 647'262.45                      |
| 1454.001       | Azioni Centro Balneare Regionale SA                   | 170'000.00                       | 85'000.00                 | 85'000.00                 |                                     |                         |  | 85'000.00                       |
| 1461.000       | Contributi al Cantone                                 | 449'438.55                       | 357'159.60                | 92'278.95                 | 5'146.00                            | 79'688.95               |  | 166'821.90                      |
| 1462.000       | Contributi a Comuni, Consorzi e altri enti locali     | 534'305.30                       | 448'506.30                | 85'799.00                 | 11'047.00                           | 36'712.50               |  | 111'464.50                      |
| 1462.100       | Contributi a Comuni, Consorzi e altri enti locali AP  | 82'871.50                        | 52'663.50                 | 30'208.00                 | 2'290.00                            | 9'900.00                | 4'950.00                               | 32'868.00                       |
| 1466.000       | Contributi a organizzazioni senza scopo di lucro      | 39'360.29                        | 0.00                      | 39'360.29                 |                                     | 12'292.00               |  | 51'652.29                       |

|                                   |                      |                      |                      |                   |                     |                   |                      |
|-----------------------------------|----------------------|----------------------|----------------------|-------------------|---------------------|-------------------|----------------------|
| <b>TOTALE BENI AMMINISTRATIVI</b> | <b>26'926'830.46</b> | <b>10'526'520.27</b> | <b>16'400'310.19</b> | <b>536'286.00</b> | <b>1'622'746.55</b> | <b>212'692.75</b> | <b>17'274'077.99</b> |
|-----------------------------------|----------------------|----------------------|----------------------|-------------------|---------------------|-------------------|----------------------|

*Totale ammortamenti pianificati + NON pianificati*

**536'286.00**



**Tabella cespiti Beni Amministrativi  
da allegare al consuntivo a fine anno  
Anno : 2024**

CUGNASCO-GERRA

v3.1

| <b>Conto<br/>bilancio</b> | <b>Testo Conto Bilancio</b> | <b>Valore di<br/>acquisizione<br/>netto (1)</b> | <b>Amm. cum.<br/>fino al 1.1<br/>(2)</b> | <b>Valore di<br/>bilancio<br/>al 1.1</b> | <b>Amm. pianif.<br/><i>NON pianificati</i></b> | <b>Uscite per<br/>investimenti</b> | <b>Entrate per inv.<br/>o trasferimenti<br/>ai BP</b> | <b>Valore di<br/>bilancio al 31.12<br/>(3)</b> |
|---------------------------|-----------------------------|---|--|--|--|------------------------------------|---|--|
|---------------------------|-----------------------------|---|--|--|--|------------------------------------|---|--|

(1) Valore Netto al 1.1 (quindi senza uscite e entrate dell'anno corrente). Sono esclusi i cespiti completamente ammortizzati.

(2) Deve corrispondere alla differenza tra il valore "**Valore acq. netto al 1.1**" meno "**Valore di bilancio al 1.1**"

(3) Il totale al 31.12 comprende gli ammortamenti dell'anno corrente anche se non sono ancora portati in contabilità



# CONTROLLO DEI CREDITI - MCA2

## Anno 2024

CUGNASCO-GERRA

Mca2 - v3

| Conto<br>CeCo  | Descrizione<br><b>Nro cespite</b>  | Data votato<br>Scadenza | Imp. votato<br>totale<br>Messaggio          | Uscite inv.<br>anno in<br>esame | Uscite inv.<br>cumulate<br>al 31.12 | Credito<br>residuo (+)<br>Sorpasso (-)<br>(1) | Previsione<br>liquidaz.<br>Liquidato "L"<br>(2) | Cred.resid.(+)<br>sorpasso(-)<br>previsto<br>(3) | Entrate<br>anno<br>in esame | Entrate inv.<br>cumulate<br>31-12 | Investim.<br>netto<br>cumulato |
|--|--|-------------------------|---|---------------------------------|-------------------------------------|---|---|--|-----------------------------|-----------------------------------|--------------------------------|
| <b>Beni Amministrativi</b>   |  |                         |   |                                 |                                     |   |   |  |                             |                                   |                                |
| 5010.002<br>615  | Sistemazione Via Collina e Via Sciarana<br><b>92</b>                     | 15-06-20<br>31-12-22    | 217'200<br><i>MM 72-2020 del 03-02-2020</i> | 26'400                          | 35'650                              | 181'550                                       |   | 181'550  |                             |                                   | 35'650                         |
| <i>Legato al macrocespite: 2-Sostituzione condotte Via Collina - Via Sciarana -</i>                          |  |                         |   |                                 |                                     |   |   |  |                             |                                   |                                |
| 5010.003<br>615  | Illuminazione pubblica Via Collina e Via Sciarana<br><b>93</b>           | 15-06-20<br>31-12-22    | 59'100<br><i>MM 72-2020 del 03-02-2020</i>  | 20'338                          | 21'691                              | 37'409  |   | 37'409   |                             |                                   | 21'691                         |
| <i>Legato al macrocespite: 2-Sostituzione condotte Via Collina - Via Sciarana -</i>                          |  |                         |   |                                 |                                     |   |   |  |                             |                                   |                                |
| 5010.004<br>615  | Sistemazione Via Sciarana (ponte)<br><b>94</b>                           | 15-06-20<br>31-12-22    | 859'400<br><i>MM 71-2020 del 03-02-2020</i> | 509'978                         | 540'700                             | 318'700                                       |   | 318'700  |                             |                                   | 540'700                        |
| <i>Legato al macrocespite: 3-Sistemazione Via Sciarana (ponte) -</i>   |  |                         |   |                                 |                                     |   |   |  |                             |                                   |                                |
| 5010.005<br>615  | Illuminazione pubblica Via Sciarana (ponte)<br><b>96</b>                 | 15-06-20<br>31-12-22    | 43'000<br><i>MM 71-2020 del 03-02-2020</i>  | 18'741                          | 19'208                              | 23'792  |   | 23'792   |                             |                                   | 19'208                         |
| <i>Legato al macrocespite: 3-Sistemazione Via Sciarana (ponte) -</i>   |  |                         |   |                                 |                                     |   |   |  |                             |                                   |                                |
| 5010.008<br>615  | Sistemazione strada Via Al Bosco (collegamento con Gudo)<br><b>98</b>    | 25-10-21<br>31-12-23    | 136'000<br><i>MM 01-2021 del 20-09-2021</i> | 11'578                          | 114'124                             | 21'876  |   | 21'876   |                             |                                   | 114'124                        |
| <i>Legato al macrocespite: 4-Collegamento acquedotto con Gudo -</i>  |  |                         |   |                                 |                                     |   |   |  |                             |                                   |                                |
| 5010.009<br>615  | Illuminazione pubblica Via Al Bosco (collegamento con Gudo)<br><b>99</b> | 25-10-21<br>31-12-23    | 22'000<br><i>MM 01-2021 del 20-09-2021</i>  | 6'792                           | 13'663                              | 8'337   |   | 8'337  |                             |                                   | 13'663                         |
| <i>Legato al macrocespite: 4-Collegamento acquedotto con Gudo -</i>  |  |                         |   |                                 |                                     |   |   |  |                             |                                   |                                |
| 5010.010<br>615  | Sistemazione stradale dosso Massarescio<br><b>100</b>                    | 25-10-21<br>31-12-23    | 182'000<br><i>MM 02-2021 del 20-09-2021</i> | 51'776                          | 234'206                             | -52'206                                       |   | -52'206  |                             |                                   | 234'206                        |
| <i>Legato al macrocespite: 5-Infrastrutture comunali zona dosso Massarescio -</i>                            |  |                         |   |                                 |                                     |   |   |  |                             |                                   |                                |
| 5010.011<br>615  | Illuminazione pubblica dosso Massarescio<br><b>101</b>                   | 25-10-21<br>31-12-23    | 10'000<br><i>MM 02-2021 del 20-09-2021</i>  | 243                             | 7'775                               | 2'225   |   | 2'225  |                             |                                   | 7'775                          |
| <i>Legato al macrocespite: 5-Infrastrutture comunali zona dosso Massarescio -</i>                            |  |                         |   |                                 |                                     |   |   |  |                             |                                   |                                |
| 5010.012<br>615  | Illuminazione pubblica Via Agarone (Piandesso)<br><b>104</b>             | 21-12-21<br>31-12-23    | 29'500<br><i>MM 07-2021 del 15-11-2021</i>  |                                 | 13'684                              | 15'817  |   | 15'817   |                             |                                   | 13'684                         |
| <i>Legato al macrocespite: 6-Sottostrutture comunali Via Agarone, Piandesso - CHIUSURA INVESTIMENTO 2024</i> |  |                         |   |                                 |                                     |   |   |  |                             |                                   |                                |
| 5010.017<br>615  | Comparti collinari - Introduzione zona 30<br><b>135</b>                  | 07-10-24                | 47'500<br><i>RM 425</i>                     | 430                             | 430                                 | 47'070  |   | 47'070   |                             |                                   | 430                            |
| 5020.000<br>741  | Interventi di sistemazione ai riali: realizzazione<br><b>123</b>         | 25-04-22<br>31-12-23    | 380'000<br><i>MM 11-2022 del 07-03-2022</i> | 7'248                           | 8'104                               | 371'896                                       |   | 371'896  |                             |                                   | 8'104                          |



# CONTROLLO DEI CREDITI - MCA2

## Anno 2024

CUGNASCO-GERRA

Mca2 - v3

| Conto<br>CeCo  | Descrizione<br><b>Nro cespite</b>  | Data votato<br>Scadenza | Imp. votato<br>totale<br>Messaggio   | Uscite inv.<br>anno in<br>esame | Uscite inv.<br>cumulate<br>al 31.12 | Credito<br>residuo (+)<br>Sorpasso (-)<br>(1) | Previsione<br>liquidaz.<br>Liquidato "L"<br>(2) | Cred.resid.(+)<br>sorpasso(-)<br>previsto<br>(3) | Entrate<br>anno<br>in esame | Entrate inv.<br>cumulate<br>31-12 | Investim.<br>netto<br>cumulato |
|--|--|-------------------------|--------------------------------------|---------------------------------|-------------------------------------|---|---|--|-----------------------------|-----------------------------------|--------------------------------|
| 5020.001<br>741  | Realizzazione canale a cielo aperto (dosso Massaresco)<br><b>102</b>     | 25-10-21<br>31-12-23    | 91'000<br>MM 02-2021 del 20-09-2021  | 7'706                           | 84'308                              | 6'692   |   | 6'692  |                             |                                   | 84'308                         |
| <i>Legato al macrocespite: 5-Infrastrutture comunali zona dosso Massaresco -</i>                             |  |                         |                                      |                                 |                                     |   |   |  |                             |                                   |                                |
| 5030.000<br>150  | Posa nuovo idrante Via Agarone (Piandesso)<br><b>103</b>                 | 21-12-21<br>31-12-23    | 9'500<br>MM 07-2021 del 15-11-2021   |                                 | 5'376                               | 4'124   |   | 4'124  |                             |                                   | 5'376                          |
| <i>Legato al macrocespite: 6-Sottostrutture comunali Via Agarone, Piandesso - CHIUSURA INVESTIMENTO 2024</i> |  |                         |                                      |                                 |                                     |   |   |  |                             |                                   |                                |
| 5030.001<br>615  | Riorganizzazione posteggi pubblici ad Agarone<br><b>129</b>              | 21-08-23                | 45'000<br>RM 2421                    |                                 | 1'115                               | 43'885  |   | 43'885   |                             |                                   | 1'115                          |
| 5031.000<br>710  | PGA Cugnasco: collegamento con Gudo - condotte<br><b>112</b>             | 25-10-21<br>31-12-23    | 229'840<br>MM 01-2021 del 20-09-2021 | 54'113                          | 146'103                             | 83'737  |   | 83'737   |                             |                                   | 146'103                        |
| <i>Legato al macrocespite: 4-Collegamento acquedotto con Gudo -</i>  |  |                         |                                      |                                 |                                     |   |   |  |                             |                                   |                                |
| 5031.001<br>710  | PGA Cugnasco: nuova condotta Via Collina e Via Sciarana<br><b>78</b>     | 15-06-20<br>31-12-22    | 706'600<br>MM 72-2020 del 03-02-2020 | 235'270                         | 265'775                             | 440'825                                       |   | 440'825  |                             |                                   | 265'775                        |
| <i>Legato al macrocespite: 2-Sostituzione condotte Via Collina - Via Sciarana -</i>                          |  |                         |                                      |                                 |                                     |   |   |  |                             |                                   |                                |
| 5031.002<br>710  | PGA Cugnasco: sostituzione condotta Via Sciarana (ponte)<br><b>109</b>   | 15-06-20<br>31-12-22    | 197'400<br>MM 71-2020 del 03-02-2020 | 68'203                          | 71'088                              | 126'312                                       |   | 126'312  |                             |                                   | 71'088                         |
| <i>Legato al macrocespite: 3-Sistemazione Via Sciarana (ponte) -</i>   |  |                         |                                      |                                 |                                     |   |   |  |                             |                                   |                                |
| 5031.003<br>710  | PGA Gerra: sostituzione condotta Via Agarone (Piandesso)<br><b>116</b>   | 21-12-21<br>31-12-23    | 80'000<br>MM 07-2021 del 15-11-2021  |                                 | 36'099                              | 43'901  |   | 43'901   |                             |                                   | 36'099                         |
| <i>Legato al macrocespite: 6-Sottostrutture comunali Via Agarone, Piandesso - CHIUSURA INVESTIMENTO 2024</i> |  |                         |                                      |                                 |                                     |   |   |  |                             |                                   |                                |
| 5031.004<br>710  | PGA Cugnasco: collegamento con Gudo - armature idrauliche<br><b>113</b>  | 25-10-21<br>31-12-23    | 27'827<br>MM 01-2021 del 20-09-2021  | 753                             | 4'648                               | 23'179  |   | 23'179   |                             |                                   | 4'648                          |
| <i>Legato al macrocespite: 4-Collegamento acquedotto con Gudo -</i>  |  |                         |                                      |                                 |                                     |   |   |  |                             |                                   |                                |
| 5031.005<br>710  | PGA Cugnasco: sostituzione condotte dosso Massaresco<br><b>79</b>        | 25-10-21<br>31-12-23    | 343'000<br>MM 02-2021 del 20-09-2021 | 29'580                          | 367'310                             | -24'310                                       |   | -24'310  |                             |                                   | 367'310                        |
| <i>Legato al macrocespite: 5-Infrastrutture comunali zona dosso Massaresco -</i>                             |  |                         |                                      |                                 |                                     |   |   |  |                             |                                   |                                |
| 5032.000<br>720  | PGS Gerra - Via Agarone (Piandesso): sostituzione condotta<br><b>105</b> | 21-12-21<br>31-12-23    | 179'000<br>MM 07-2021 del 15-11-2021 |                                 | 149'098                             | 29'902  |   | 29'902   | 40'577                      | 35'843                            | 113'255                        |
| <i>Credito suppletorio (MM 09-2021)</i>  |  |                         |                                      |                                 |                                     |   |   |  |                             |                                   |                                |
| <i>Legato al macrocespite: 6-Sottostrutture comunali Via Agarone, Piandesso - CHIUSURA INVESTIMENTO 2024</i> |  |                         |                                      |                                 |                                     |   |   |  |                             |                                   |                                |
| 5032.001<br>720  | PGS Cugnasco - Via Collina: realizzazione<br><b>80</b>                   | 15-06-20<br>31-12-22    | 387'100<br>MM 72-2020 del 03-02-2020 | 49'307                          | 64'369                              | 322'731                                       |   | 322'731  |                             |                                   | 64'369                         |
| <i>Legato al macrocespite: 2-Sostituzione condotte Via Collina - Via Sciarana -</i>                          |  |                         |                                      |                                 |                                     |   |   |  |                             |                                   |                                |



# CONTROLLO DEI CREDITI - MCA2

## Anno 2024

CUGNASCO-GERRA

Mca2 - v3

| Conto<br>CeCo   | Descrizione<br><b>Nro cespite</b>  | Data votato<br>Scadenza | Imp. votato<br>totale<br>Messaggio            | Uscite inv.<br>anno in<br>esame | Uscite inv.<br>cumulate<br>al 31.12 | Credito<br>residuo (+)<br>Sorpasso (-)<br>(1) | Previsione<br>liquidaz.<br>Liquidato "L"<br>(2) | Cred.resid.(+)<br>sorpasso(-)<br>previsto<br>(3) | Entrate<br>anno<br>in esame | Entrate inv.<br>cumulate<br>31-12 | Investim.<br>netto<br>cumulato |
|---|--|-------------------------|---|---------------------------------|-------------------------------------|---|---|--|-----------------------------|-----------------------------------|--------------------------------|
| 5032.002<br>720   | PGS Cugnasco - Via Sciarana (ponte): realizzazione<br><b>95</b>            | 15-06-20<br>31-12-22    | 225'200<br><i>MM 71-2020 del 03-02-2020</i>   | 122'520                         | 125'753                             | 99'447  |   | 99'447   |                             |                                   | 125'753                        |
| <i>Legato al macrocespite: 3-Sistemazione Via Sciarana (ponte) -</i>              |  |                         |   |                                 |                                     |   |   |  |                             |                                   |                                |
| 5032.003<br>720   | PGS Cugnasco - dosso Massarescio: realizzazione<br><b>81</b>               | 25-10-21<br>31-12-23    | 919'000<br><i>MM 02-2021 del 20-09-2021</i>   | 69'604                          | 526'796                             | 392'204                                       |   | 392'204  | 163'491                     | 163'491                           | 363'305                        |
| <i>Legato al macrocespite: 5-Infrastrutture comunali zona dosso Massarescio -</i> |  |                         |   |                                 |                                     |   |   |  |                             |                                   |                                |
| 5033.001<br>730   | Ampliamento piazza rifiuti Via alla Motta<br><b>128</b>                    | 19-06-23                | 20'000<br><i>RM 2303</i>                      |                                 |                                     | 20'000  |   | 20'000   |                             |                                   |                                |
| <i>CHIUSURA INVESTIMENTO 2024</i>   |  |                         |   |                                 |                                     |   |   |  |                             |                                   |                                |
| 5041.000<br>711   | Interventi di risanamento sorgente 2 Val Pesta<br><b>131</b>               | 11-12-23<br>31-12-25    | 240'000<br><i>MM 28-2023 del 23-10-2023</i>   | 532                             | 10'791                              | 229'209                                       |   | 229'209  | 266                         | 5'280                             | 5'512                          |
| 5041.001<br>710   | PGA Cugnasco: collegamento con Gudo - camere<br><b>114</b>                 | 25-10-21<br>31-12-23    | 126'833<br><i>MM 01-2021 del 20-09-2021</i>   | 9'399                           | 63'753                              | 63'080  |   | 63'080   |                             |                                   | 63'753                         |
| <i>Legato al macrocespite: 4-Collegamento acquedotto con Gudo -</i>               |  |                         |   |                                 |                                     |   |   |  |                             |                                   |                                |
| 5045.000<br>343   | CSSI Al Porto: realizzazione<br><b>69</b>                                  | 04-02-13<br>31-12-14    | 3'790'991<br><i>MM 16-2012 del 18-12-2012</i> |                                 | 3'724'177                           | 66'814  |   | 66'814   |                             | 2'000'000                         | 1'724'177                      |
| <i>CHIUSURA INVESTIMENTO 2024</i>   |  |                         |   |                                 |                                     |   |   |  |                             |                                   |                                |
| 5061.002<br>710   | PGA Cugnasco: collegamento con Gudo - telegestione<br><b>115</b>           | 25-10-21<br>31-12-23    | 30'000<br><i>MM 01-2021 del 20-09-2021</i>    | 26'151                          | 79'891                              | -49'891                                       |   | -49'891  |                             |                                   | 79'891                         |
| <i>Legato al macrocespite: 4-Collegamento acquedotto con Gudo -</i>               |  |                         |   |                                 |                                     |   |   |  |                             |                                   |                                |
| 5061.003<br>710   | Acquisto contatori 2024<br><b>133</b>                                      | 25-03-24                | 26'807<br><i>RM 3002</i>                      | 24'798                          | 24'798                              | 2'009   |   | 2'009  |                             |                                   | 24'798                         |
| <i>CHIUSURA INVESTIMENTO 2024</i>   |  |                         |   |                                 |                                     |   |   |  |                             |                                   |                                |
| 5061.005<br>710   | Acquisto moduli radio per contatori (telelettura) 2024<br><b>136</b>       | 14-10-24                | 38'000<br><i>RM 449</i>                       | 38'000                          | 38'000                              |   |   |  |                             |                                   | 38'000                         |
| <i>CHIUSURA INVESTIMENTO 2024</i>   |  |                         |   |                                 |                                     |   |   |  |                             |                                   |                                |
| 5061.006<br>710   | Rinnovamento telegestione acquedotto<br><b>132</b>                         | 11-12-23<br>31-12-24    | 95'000<br><i>MM 29-2023 del 23-10-2023</i>    |                                 |                                     | 95'000  |   | 95'000   |                             |                                   |                                |
| 5200.000<br>342   | Realtà aumentata Piazza del Tiglio Cugnasco<br><b>134</b>                  | 02-09-24                | 29'576<br><i>RM 329</i>                       | 16'049                          | 16'049                              | 13'528  |   | 13'528   |                             |                                   | 16'049                         |
| 5290.000<br>742   | Allestimento studio stato dei boschi di protezione del Comune<br><b>84</b> | 10-02-20                | 20'600<br><i>RM 4010</i>                      |                                 | 20'600                              |   |   |  |                             |                                   | 20'600                         |



# CONTROLLO DEI CREDITI - MCA2

## Anno 2024

CUGNASCO-GERRA

Mca2 - v3

| Conto<br>CeCo  | Descrizione<br><b>Nro cespite</b>   | Data votato<br>Scadenza | Imp. votato<br>totale<br>Messaggio          | Uscite inv.<br>anno in<br>esame | Uscite inv.<br>cumulate<br>al 31.12 | Credito<br>residuo (+)<br>Sorpasso (-)<br>(1) | Previsione<br>liquidaz.<br>Liquidato "L"<br>(2) | Cred.resid.(+)<br>sorpasso(-)<br>previsto<br>(3) | Entrate<br>anno<br>in esame | Entrate inv.<br>cumulate<br>31-12 | Investim.<br>netto<br>cumulato |
|--|---|-------------------------|---|---------------------------------|-------------------------------------|---|---|--|-----------------------------|-----------------------------------|--------------------------------|
| 5290.002<br>710  | Aggiornamento delimitazioni zone di protezione sorgenti Pian dell'acqua<br><b>110</b> | 15-06-20<br>31-12-21    | 8'400<br><i>MM 70-2020 del 17-02-2020</i>   | 811                             | 811                                 | 7'589   |   | 7'589  |                             |                                   | 811                            |
| <i>Legato al macrocespite: 8-Aggiornamento delimitazioni zone protez. sorgenti -</i> |   |                         |   |                                 |                                     |   |   |  |                             |                                   |                                |
| 5290.003<br>711  | Aggiornamento delimitazioni zone di protezione sorgenti Val Pesta<br><b>111</b>       | 15-06-20<br>31-12-21    | 70'600<br><i>MM 70-2020 del 17-02-2020</i>  | 6'817                           | 6'817                               | 63'783  |   | 63'783   | 3'409                       | 3'409                             | 3'409                          |
| <i>Legato al macrocespite: 8-Aggiornamento delimitazioni zone protez. sorgenti -</i> |   |                         |   |                                 |                                     |   |   |  |                             |                                   |                                |
| 5290.004<br>720  | Allestimento PGS e catasto canalizzazioni (Gerra)<br><b>82</b>                        | 27-05-13<br>31-12-16    | 582'000<br><i>MM 28-2013 del 09-04-2013</i> |                                 | 473'823                             | 108'178                                       |   | 108'178  |                             | 370'291                           | 103'531                        |
|  | Credito suppletorio (MM 69-2015)  | 30-03-15                | 150'000                                     | 69-2015                         |                                     |   |   |  |                             |                                   |                                |
| 5290.005<br>790  | Piano Regolatore: revisione generale - unificazione<br><b>83</b>                      | 27-05-13<br>31-12-16    | 518'400<br><i>MM 28-2013 del 09-04-2013</i> |                                 | 243'695                             | 274'705                                       |   | 274'705  |                             |                                   | 243'695                        |
| 5290.006<br>790  | Piano Regolatore: comparto centrale Gerra Piano<br><b>89</b>                          | 19-12-16<br>31-12-18    | 650'000<br><i>MM 03-2016 del 07-11-2016</i> | 71'017                          | 338'986                             | 311'014                                       |   | 311'014  |                             |                                   | 338'986                        |
| 5610.000<br>622  | Opere stradali PTLVM<br><b>86</b>   |                         |   |                                 |                                     | 154'830                                       |   |  |                             |                                   | 154'830                        |
|  |   |                         | <i>CdS/GC</i>                               |                                 |                                     |   |   |  |                             |                                   |                                |
| 5610.001<br>622  | Programma d'agglomerato del Locarnese (PALoc2)<br><b>85</b>                           |                         |   | 25'902                          | 320'511                             |   |   |  |                             |                                   | 320'511                        |
|  |   |                         | <i>CdS/GC</i>                               |                                 |                                     |   |   |  |                             |                                   |                                |
| 5610.003<br>622  | Programma d'agglomerato del Locarnese (PALoc3)<br><b>137</b>                          |                         |   | 53'787                          | 53'787                              |   |   |  |                             |                                   | 53'787                         |
|  |   |                         | <i>CdS/GC</i>                               |                                 |                                     |   |   |  |                             |                                   |                                |
| 5620.003<br>615  | Contributo sistemazione strada Medoscio-Monti Motti<br><b>88</b>                      | 30-03-15<br>31-12-16    | 636'350<br><i>MM 65-2015 del 16-02-2015</i> | 36'713                          | 367'125                             | 269'225                                       |   | 269'225  |                             |                                   | 367'125                        |
| <i>Legato al macrocespite: 1-Contributo sistemaz. strada Medoscio-Monti Motti -</i>  |   |                         |   |                                 |                                     |   |   |  |                             |                                   |                                |
| 5620.008<br>711  | Contributo sistemazione strada Medoscio-Monti Motti<br><b>108</b>                     | 30-03-15<br>31-12-16    | 171'600<br><i>MM 65-2015 del 16-02-2015</i> | 9'900                           | 99'000                              | 72'600  |   | 72'600   | 4'950                       | 49'500                            | 49'500                         |
| <i>Legato al macrocespite: 1-Contributo sistemaz. strada Medoscio-Monti Motti -</i>  |   |                         |   |                                 |                                     |   |   |  |                             |                                   |                                |





# CONTROLLO DEI CREDITI - MCA2

## Anno 2024

CUGNASCO-GERRA

Mca2 - v3

| Conto<br>CeCo                 | Descrizione<br><b>Nro cespite</b>   | Data votato<br>Scadenza | Imp. votato<br>totale<br>Messaggio | Uscite inv.<br>anno in<br>esame | Uscite inv.<br>cumulate<br>al 31.12 | Credito<br>residuo (+)<br>Sorpasso (-)<br>(1) | Previsione<br>liquidaz.<br>Liquidato "L"<br>(2) | Cred.resid.(+)<br>sorpasso(-)<br>previsto<br>(3) | Entrate<br>anno<br>in esame | Entrate inv.<br>cumulate<br>31-12 | Investim.<br>netto<br>cumulato |
|-------------------------------|---|-------------------------|------------------------------------|---------------------------------|-------------------------------------|---|---|--|-----------------------------|-----------------------------------|--------------------------------|
| <b>5660.000</b><br><b>750</b> | Parco del Piano di Magadino: contributo comunale (2021-2024)<br><b>90</b> |                         | <i>CdS/GC</i>                      | 12'292                          | 51'652                              |   |   |  |                             |                                   | 51'652                         |
| <b>Totale</b>                 |   |                         | <b>12'481'324</b>                  | <b>1'622'747</b>                | <b>8'946'167</b>                    | <b>4'115'937</b>                              |   | <b>4'115'937</b>                                 | <b>212'693</b>              | <b>2'627'814</b>                  | <b>6'318'353</b>               |

(1) Credito votato ./.. Uscite inv. cumulate al 31.12.

(2) Stimare il costo finale, dove tecnicamente possibile. Viene messo "L" se tutte le uscite e le entrate sono avvenute

(3) Credito votato ./.. Previsione di liquidazione

NB Gli importi dei messaggi supplementari sono già compresi nell' "Importo votato totale"



# CONTROLLO DEI CREDITI - MCA2

## Anno 2024

CUGNASCO-GERRA

Mca2 - v3

| Nro Opera | Descrizione opera   | Data votato<br>Scadenza | Imp. votato<br>totale<br>Messaggio | Uscite inv.<br>anno in<br>esame | Uscite inv.<br>cumulate<br>al 31.12 | Credito<br>residuo (+)<br>Sorpasso (-)<br>(1) | Previsione<br>liquidaz.<br>Liquidato "L"<br>(2) | Cred.resid.(+)<br>sorpasso(-)<br>previsto<br>(3) | Entrate<br>anno<br>in esame | Entrate inv.<br>cumulate<br>31-12 | Investim.<br>netto<br>cumulato |
|-----------|---|-------------------------|------------------------------------|---------------------------------|-------------------------------------|---|---|--|-----------------------------|-----------------------------------|--------------------------------|
| <b>1</b>  | <b>Contributo sistemazione strada Medoscio-Monti Motti</b>                                  | 30-03-15<br>31-12-16    | 807'950<br>MM 65-2015              | 46'613<br>del 16-02-2015        | 466'125                             | 341'825                                       |   | 341'825  | 4'950                       | 49'500                            | 416'625                        |
|           | <i>Cespiti collegati: 5620.003 - 5620.008 -</i>   |                         |                                    |                                 |                                     |   |   |  |                             |                                   |                                |
| <b>2</b>  | <b>Sostituzione condotte Via Collina - Via Sciarana</b>                                     | 15-06-20<br>31-12-22    | 1'370'000<br>MM 72-2020            | 331'315<br>del 03-02-2020       | 387'485                             | 982'515                                       |   | 982'515  |                             |                                   | 387'485                        |
|           | <i>Cespiti collegati: 5010.002 - 5010.003 - 5031.001 - 5032.001 -</i>                       |                         |                                    |                                 |                                     |   |   |  |                             |                                   |                                |
| <b>3</b>  | <b>Sistemazione Via Sciarana (ponte)</b>  | 15-06-20<br>31-12-22    | 1'325'000<br>MM 71-2020            | 719'442<br>del 03-02-2020       | 756'749                             | 568'251                                       |   | 568'251  |                             |                                   | 756'749                        |
|           | <i>Cespiti collegati: 5010.004 - 5010.005 - 5031.002 - 5032.002 -</i>                       |                         |                                    |                                 |                                     |   |   |  |                             |                                   |                                |
| <b>4</b>  | <b>Collegamento acquedotto con Gudo</b>   | 25-10-21<br>31-12-23    | 572'500<br>MM 01-2021              | 108'786<br>del 20-09-2021       | 422'182                             | 150'318                                       |   | 150'318  |                             |                                   | 422'182                        |
|           | <i>Cespiti collegati: 5010.008 - 5010.009 - 5031.000 - 5031.004 - 5041.001 - 5061.002 -</i> |                         |                                    |                                 |                                     |   |   |  |                             |                                   |                                |
| <b>5</b>  | <b>Infrastrutture comunali zona dosso Massaescio</b>  | 25-10-21<br>31-12-23    | 1'545'000<br>MM 02-2021            | 158'908<br>del 20-09-2021       | 1'220'394                           | 324'606                                       |   | 324'606  | 163'491                     | 163'491                           | 1'056'903                      |
|           | <i>Cespiti collegati: 5010.010 - 5010.011 - 5020.001 - 5031.005 - 5032.003 -</i>            |                         |                                    |                                 |                                     |   |   |  |                             |                                   |                                |
| <b>6</b>  | <b>Sottostrutture comunali Via Agarone, Piandesso<br/>CHIUSURA INVESTIMENTO 2024</b>        | 21-12-21<br>31-12-23    | 298'000<br>MM 07-2021              | del 15-11-2021                  | 204'256                             | 93'744  |   | 93'744   | 40'577                      | 35'843                            | 168'413                        |
|           | <i>Cespiti collegati: 5010.012 - 5030.000 - 5031.003 - 5032.000 -</i>                       |                         |                                    |                                 |                                     |   |   |  |                             |                                   |                                |
| <b>8</b>  | <b>Aggiornamento delimitazioni zone protez. sorgenti</b>                                    | 15-06-20<br>31-12-21    | 79'000<br>MM 70-2020               | 7'628<br>del 17-02-2020         | 7'628                               | 71'372  |   | 71'372   | 3'409                       | 3'409                             | 4'220                          |
|           | <i>Cespiti collegati: 5290.002 - 5290.003 -</i>   |                         |                                    |                                 |                                     |   |   |  |                             |                                   |                                |

(1) Credito votato ./ Uscite inv. cumulate al 31.12.

(2) Stimare il costo finale, dove tecnicamente possibile. Viene messo "L" se tutte le uscite e le entrate sono avvenute

(3) Credito votato ./ Previsione di liquidazione

NB Gli importi dei messaggi supplementari sono già compresi nell' "Importo votato totale"

# COMUNE DI CUGNASCO-GERRA

RGFCC, art. 22 cpv. 1 lett. g

## Tabella degli impegni a breve e lungo termine al 31.12.2024

| Numero conto | Creditore           | Tipo di finanziamento  | Importo iniziale | Inizio     | Scadenza   | Tasso di interesse (attuale) | Interessi pagati nell'anno | Importo 01.01.2024 | Aumento | Rimborso | Importo 31.12.2024 |
|--------------|---------------------|------------------------|------------------|------------|------------|------------------------------|----------------------------|--------------------|---------|----------|--------------------|
| 2010.900     | BVG                 | Prestito a tasso fisso | 5'000'000        | 01.03.2023 | 03.03.2025 | 2.040%                       | 102'000                    | 5'000'000          | -       | -        | 5'000'000          |
| 2064.000     | Suva                | Prestito a tasso fisso | 4'000'000        | 24.10.2016 | 24.10.2026 | 0.530%                       | 21'200                     | 4'000'000          | -       | -        | 4'000'000          |
| 2064.001     | Migros Pensionkasse | Prestito a tasso fisso | 5'000'000        | 24.10.2016 | 24.10.2031 | 0.625%                       | 31'250                     | 5'000'000          | -       | -        | 5'000'000          |
|              |                     |                        |                  |            |            |                              | <b>154'450</b>             | <b>14'000'000</b>  | -       | -        | <b>14'000'000</b>  |

# COMUNE DI CUGNASCO-GERRA

RGFCC, art. 22 cpv. 1 lett. h

## Tabella di dettaglio degli accantonamenti al 31.12.2024

| <b>Conto 2055.000<br/>Accantonamenti a breve per altre attività d'esercizio</b> | <b>Stato al<br/>01.01.2024</b> | <b>Aumento</b> | <b>Diminuzione</b> | <b>Stato al<br/>31.12.2024</b> |
|---|--------------------------------|----------------|--------------------|--------------------------------|
| Cassa comunale Minusio, riparto costi Commissione tutoria 2023                  | 61'000                         | -              | -61'000            | -                              |
| Cassa comunale Minusio, riparto costi Commissione tutoria 2024                  |                                | 72'500         | -                  | 72'500                         |
| Cassa comunale Tenero-Contra, riparto spese 2024 Corpo pompieri urbano          |                                | 38'800         | -                  | 38'800                         |
| Cassa comunale Tenero-Contra, riparto spese 2024 Corpo pompieri sezione bosco   |                                | 7'400          | -                  | 7'400                          |
| <b>Totale</b>   | <b>61'000</b>                  | <b>118'700</b> | <b>-61'000</b>     | <b>118'700</b>                 |

# COMUNE DI CUGNASCO-GERRA

RGFCC, art. 22 cpv. 1 lett. i

## Tabella degli impegni eventuali al 31.12.2024

|   | Stato al 01.01.2024 | Stato al 31.12.2024 |
|---|---------------------|---------------------|
| <b>Garanzia copertura disavanzo</b>                                 |                     |                     |
| CBR - Centro Balneare Regionale SA, decisione del CC del 26.01.2015 | Fr. 30'200          | Fr. 0 (*)           |
| CBR - Centro Balneare Regionale SA, decisione del CC del 21.10.2024 | Fr. 0               | Fr. 514'000 (**)    |

\* La garanzia è stata sollecitata: il Comune ha versato Fr. 30'200.--.

\*\* Aggiornamento del patto sindacale del 27.05.2003 tra gli azionisti fondatori della CBR - Centro Balneare Regionale SA:

La partecipazione annua massima a copertura del disavanzo ammonta a Fr. 25'700.--.

La garanzia ha una durata determinata di 20 anni (fino al 31 dicembre 2044).

# COMUNE DI CUGNASCO-GERRA

RGFCC, art. 22 cpv. 1 lett. j

## Tabella delle partecipazioni al 31.12.2024

|  |  |
|--|--|
| Ragione sociale, sede                          | <b>Società elettrica sopracenerina SA (SES)</b>  |
| Tipo di società                                | Società anonima  |
| Scopo della società                            | Distribuire energia elettrica ai Comuni, e altri enti pubblici, a società o a privati o di utilizzarla per usi propri. A tale scopo la società può, in Svizzera e all'estero, ampliare i suoi impianti di produzione, installazione e distribuzione esistenti; acquistarne, prenderne in affitto e costruirne dei nuovi; acquistare, possedere e gestire partecipazioni in imprese energetiche, immobiliari, commerciali e industriali; acquistare, produrre, commerciare e distribuire energia elettrica; eseguire installazioni e lavori anche per conto di terzi; aprire succursali e filiali in Svizzera e all'estero; esercitare tutte le attività commerciali, finanziarie, industriali o di altro genere in relazione con il proprio scopo. La società può inoltre acquisire, possedere, amministrare e vendere immobili. La società può concedere alle proprie partecipate dirette o indirette così come a terzi, ivi inclusi i propri azionisti diretti o indiretti nonché le loro partecipate dirette o indirette, finanziamenti diretti o indiretti così come garanzie di ogni tipo per gli impegni assunti da tali società, anche mediante la costituzione di diritti di pegno su o cessione fiduciaria di attivi della società o concessione di garanzie di ogni tipo, retribuiti o meno. |
| Percentuale voti del Comune                    | 0.909%   |
| Capitale azionario (tot. / partec. del Comune) | Fr. 16'500'000 / Fr. 149'940 (0.909%)  |
| Risultato d'esercizio 2023                     | Utile d'esercizio di Fr. 13'675'920  |
| Ultimo dividendo per azione                    | Fr. 3.00 per ogni azione del valore nominale di Fr. 15.00  |
| Debito netto al 31.12.2023                     | Fr. 236'065'000  |

|  |  |
|--|--|
| Ragione sociale, sede                          | <b>CBR - Centro Balneare Regionale SA</b>  |
| Tipo di società                                | Società anonima  |
| Scopo della società                            | La realizzazione, la gestione e l'amministrazione del centro balneare regionale al Lido di Locarno. La realizzazione del centro balneare regionale al Lido di Locarno comporterà inizialmente la costruzione rispettivamente la ristrutturazione dei seguenti contenuti: piscina olimpionica esterna, piscina per tuffi esterna, piscina per principianti esterna, piscina per nuotatori interna, piscina per principianti interna, vasca per bambini interna, piscina termale esterna, scivoli e strutture ludiche, centro wellness. La società dovrà rispettivamente potrà realizzare ed implementare ulteriori contenuti al fine di mantenere rispettivamente accrescere l'attrattiva della struttura, alla condizione di non peggiorare sensibilmente e durevolmente il grado di copertura dei costi. La gestione, l'amministrazione e la politica dei prezzi del centro balneare regionale al Lido di Locarno dovranno, nel limite del possibile, tendere al pareggio dei conti, tenere in equa considerazione le legittime esigenze di tutta l'utenza, in particolare quella locale, turistica, sportiva e ricreativa e mantenere attrattiva l'offerta all'utenza. La società non persegue scopo di lucro ed eventuali utili vanno reinvestiti nel centro balneare regionale al Lido di Locarno. La società può esercitare tutte le attività commerciali e finanziarie di altro genere che siano in relazione con lo scopo societario. |
| Percentuale voti del Comune                    | 2.321%   |
| Capitale azionario (tot. / partec. del Comune) | Fr. 7'325'000 / Fr. 170'000 (2.321%)   |
| Risultato d'esercizio 2023                     | Perdita d'esercizio di Fr. 618'482   |
| Ultimo dividendo per azione                    | Nessun dividendo   |
| Debito netto al 31.12.2023                     | Fr. 15'094'393   |

# COMUNE DI CUGNASCO-GERRA

RGFCC, art. 22 cpv. 1 lett. j

## Tabella delle partecipazioni al 31.12.2024

|   |   |
|---|---|
| Denominazione, sede   | <b>Consorzio Depurazione Acque del Verbano</b>  |
| Genere  | Consorzio (LCCom)   |
| Numero di comuni  | 22  |
| Scopo   | Il Consorzio ha i seguenti scopi:<br>- raccolta, trasporto, depurazione e smaltimento delle acque residuali convogliate agli impianti;<br>- trattamento e smaltimento dei fanghi;<br>- valorizzazione dei biogas e incremento della produzione tramite digestione di substrati esterni idonei, oltre alla loro raccolta;<br>- produzione, trasformazione e valorizzazione di vettori energetici da fonti rinnovabili. |
| Diritti di voto in Consiglio consortile   | 4/100   |
| Chiave di riparto spese correnti  | 3%  |
| Contributo comunale 2023  | Fr. 266'421   |
| Finanziamento investimenti (art. 29 cpv. 2 LCCom)   | a carico del Consorzio  |
| --> Se investimenti finanziati dal Consorzio:<br>quota parte del Debito pubblico netto 2023 | Fr. 465'306   |

|   |   |
|---|---|
| Denominazione, sede   | <b>Consorzio Servizio Raccolta Rifiuti Sud Bellinzona</b>   |
| Genere  | Consorzio (LCCom)   |
| Numero di comuni  | 4   |
| Scopo   | Il Consorzio ha lo scopo indiretto di proteggere l'ambiente in generale nonché le acque e il paesaggio. Il Consorzio è competente a gestire la raccolta ordinata di tutti i rifiuti combustibili (solidi urbani) ed ingombranti nonché la carta. Su richiesta il Consorzio può offrire servizi personalizzati (plastica e quant'altro), a condizione che il richiedente inoltri la domanda almeno un anno prima dell'inizio del nuovo contratto con l'assuntore. La modifica del servizio sarà vincolante per tutta la durata del citato contratto, ossia di regola per quattro anni. |
| Diritti di voto in Consiglio consortile   | 5/18  |
| Chiave di riparto spese correnti  | 25%   |
| Contributo comunale 2023  | Fr. 161'106   |
| Finanziamento investimenti (art. 29 cpv. 2 LCCom)   | Nessun investimento effettuato  |
| --> Se investimenti finanziati dal Consorzio:<br>quota parte del Debito pubblico netto 2023 | Nessun debito pubblico  |

# COMUNE DI CUGNASCO-GERRA

RGFCC, art. 22 cpv. 1 lett. j

## Tabella delle partecipazioni al 31.12.2024

|   |   |
|---|---|
| Denominazione, sede   | <b>Consorzio Protezione Civile Regione Locarno e Vallemaggia</b>  |
| Genere  | Consorzio (LCCom)   |
| Numero di comuni  | 27  |
| Scopo   | Il Consorzio ha per scopo la preparazione, l'organizzazione e l'esercizio in comune, nel territorio giurisdizionale dei Comuni consorziati, di tutti i servizi della protezione civile in conformità alle vigenti disposizioni federali e cantonali in materia, mediante un'unica organizzazione. |
| Diritti di voto in Consiglio consortile   | 4/100   |
| Chiave di riparto spese correnti  | 4%  |
| Contributo comunale 2023  | Fr. 50'705  |
| Finanziamento investimenti (art. 29 cpv. 2 LCCom)   | a carico del Consorzio  |
| --> Se investimenti finanziati dal Consorzio:<br>quota parte del Debito pubblico netto 2023 | Fr. 4'514   |





Conto dei flussi di mezzi liquidi  
(fondo Gruppo 100) - metodo indiretto  
Anno contabile : 2024

CUGNASCO-GERRA

v3.2

|   | <i>Afflusso (+)</i> | <i>Deflusso (-)</i> |                      |
|---|---------------------|---------------------|----------------------|
| <i>Riassunto totale d'esercizio</i>                                     | 370'717.57          |                     | 370'717.57           |
| <b>+ Spese non monetarie</b>  |                     |                     | <b>788'963.78</b>    |
| 33 Ammortamenti su BA   | 517'803.00          |                     |                      |
| 35 Versamenti a fondi e FS  | 252'677.78          |                     |                      |
| 364 Rettifiche di valore su prestiti dei BA                             | 0.00                |                     |                      |
| 365 Rettifiche di valore su partecipazioni dei BA                       | 0.00                |                     |                      |
| 366 Ammortamenti su contributi per investimenti                         | 18'483.00           |                     |                      |
| 3410 Perdite realizzate su investimenti finanziari dei BP               | 0.00                |                     |                      |
| 3411 Perdite realizzate su investimenti materiali dei BP                | 0.00                |                     |                      |
| 344 Rettifiche di valore su investimenti dei BP                         | 0.00                |                     |                      |
| 389 Vers.a ris. Budget globale+ammort. dis. di bilancio                 | 0.00                |                     |                      |
| <b>./. Ricavi non monetari</b>  |                     |                     | <b>-340'308.30</b>   |
| 45 Prelevamenti da fondi e FS   |                     | 340'308.30          |                      |
| 444 Rettifiche di valore su investimenti dei BP                         |                     | 0.00                |                      |
| 4892 Prelievi da riserve per budget globali                             |                     | 0.00                |                      |
| <b>Variazioni di</b>  |                     |                     |                      |
| 101 Crediti   |                     | 106'953.00          |                      |
| 104 Ratei e risconti attivi   |                     | 264'604.24          |                      |
| 106 Scorte merci e lavori in corso                                      | 3'910.75            |                     |                      |
| 109 Crediti verso finanziamenti speciali                                |                     | 0.00                |                      |
| 200 Impegni correnti  | 119'640.54          |                     |                      |
| 204 Ratei e risconti passivi  | 35'654.14           |                     |                      |
| 205 Accantonamenti a breve termine                                      | 57'700.00           |                     |                      |
| 208 Accantonamenti a lungo termine                                      | 0.00                |                     |                      |
| 2092 Legati e lasciti   | 0.00                |                     |                      |
| <b>= Flusso da attività operativa</b>                                   |                     |                     | <b>664'721.24</b>    |
| Entrate dal conto degli investimenti                                    | 212'692.75          |                     |                      |
| Uscite dal conto degli investimenti                                     |                     | 1'622'746.55        |                      |
| - 639 Prelievo da FS (ent. non monet.) escluso 6399                     |                     | 0.00                |                      |
| <b>Flusso da attività di investimento (BA)</b>                          |                     |                     | <b>-1'410'053.80</b> |
| Variazioni investimenti in beni patrimoniali                            |                     |                     |                      |
| 102 Investimenti finanziari a breve termine                             |                     | 0.00                |                      |
| 107 Investimenti finanziari a lungo termine                             | 87'429.50           |                     |                      |
| 108 Investimenti materiali in BP  |                     | 0.00                |                      |
| <i>Rettifiche o perdite investimenti dei BP (344/444/341)</i>           | <i>0.00</i>         |                     |                      |
| <b>Flusso da attività di piazzamenti finanziari (BP)</b>                |                     |                     | <b>87'429.50</b>     |
| <b>= Flusso da attività di investimento e di piazzamenti finanziari</b> |                     |                     | <b>-1'322'624.30</b> |
| Variazione finanziamenti da terzi                                       |                     |                     |                      |
| 201 Impegni a breve termine   | 5'000'000.00        |                     |                      |
| 206 Impegni a lungo termine   |                     | 5'000'000.00        |                      |
| <b>= Flusso da attività di finanziamento</b>                            |                     |                     | <b>0.00</b>          |
| <b>= Variazione totale dei mezzi liquidi (gruppo 100)</b>               |                     |                     | <b>-657'903.06</b>   |

# COMUNE DI CUGNASCO-GERRA

RGFCC, art. 22 cpv. 1 lett. m

## Tabella riassuntiva delle imposte da incassare al 31.12.2024

|  | 2024  |                  | 2023             |                | 2022           |                | 2021 e precedenti |               |
|--|-------|------------------|------------------|----------------|----------------|----------------|-------------------|---------------|
|  | 01.01 | 31.12            | 01.01            | 31.12          | 01.01          | 31.12          | 01.01             | 31.12         |
| Imposte emesse<br>(1012.0)             | -     | 649'255          | 518'328          | 538'721        | 652'508        | 183'900        | 195'720           | 23'381        |
| Imposte valutate<br>(1042.0)           | -     | 808'110          | 576'236          | 364'801        | 312'709        | 63'995         | -                 | -             |
| <b>Totale imposte<br/>da incassare</b> | -     | <b>1'457'365</b> | <b>1'094'564</b> | <b>903'522</b> | <b>965'217</b> | <b>247'895</b> | <b>195'720</b>    | <b>23'381</b> |

**INDICATORI FINANZIARI**  
(con scala di valutazione)

Contabilita : COMUNE CUGNASCO-GERRA

MCA2

| N° | Tipo indicatore  | Scala di valutazione  | Anno : 2024 |        |
|----|--|---|-------------|--------|
| 1  | <b>Tasso indebitamento netto</b><br>Debito pubblico netto_1 / Ricavifiscali<br>[ (20 - 10 ) / 40 ] x 100   | Basso < 100%<br>Medio 100% - 150%<br>Eccessivo > 150%   | 102.9%      | Medio  |
| 2  | <b>Grado autofinanziamento</b><br>Autofinanziamento / Investimenti netti<br>[ (4 - 3 + 33 + 35 - 45 + 364 + 365 + 366 + 389 - 4892 ) / (5 - 6) ] x 100                                     | Debole < 80%<br>Sufficiente 80% - 100%<br>Buono > 100%  | 58.1%       | Debole |
| 3  | <b>Quota delle spese per interessi</b><br>Interessi netti / Ricavi correnti<br>[ (340 - 440) / (40 + 41 + 42 + 43 + 44 + 45 + 46 + 48 - 4892) ]  | Eccessiva > 9%<br>Media dal 4% - 9%<br>Bassa < 4%   | 0.6%        | Bassa  |
| 4  | <b>Debito pubblico netto I pro capite</b><br>Debito pubblico I / Popolazione residente permanente<br>[ (20 - 10) / (popolazione residente permanente a fine anno) ]                        | Basso < 1000<br>Medio da 1'000 a 3'000<br>Elevato da 3'000 a 5'000<br>Molto elevato > 5'000   | 2'590       | Medio  |
| 5  | <b>Quota degli investimenti</b><br>Investimenti lordi / Uscite totali consolidate<br>(5 - 57) / [30 + 31 - 3180 + 34 - 344 + 36 - 364 - 365 - 366 + 380 + 381 + 3840 + 386 + 5 - 57] x 100 | Molto elevata > 30%<br>Elevata 20% - 30%<br>Media 10% - 20%<br>Ridotta < 10%                  | 12.7%       | Media  |
| 6  | <b>Quota di capitale proprio</b><br>Capitale proprio / totale dei passivi<br>29 / 2) x 100   | Molto elevata > 40%<br>Buona 20% - 40%<br>Media 10% - 20%<br>Debole < 10%                     | 37.5%       | Buona  |
| 7  | <b>Quota di indebitamento lordo</b><br>Debito lordo / Ricavi correnti  | Ottimo < 50%<br>Buono 50% - 100%<br>Medio 100% - 150%<br>Debole 150% - 200%<br>Critico > 200% | 122.0%      | Medio  |
| 8  | <b>Quota degli oneri finanziari</b><br>Oneri finanziari / Ricavi correnti  | Alto > 15%<br>Sopportabile 5% - 15%<br>Debole < 5%  | 5.0%        | Debole |
| 9  | <b>Capacità di autofinanziamento</b><br>autofinanziamento / Ricavi correnti  | Debole < 10%<br>Media 10% - 20%<br>Buona > 20%  | 6.6%        | Debole |
|    | <b>Moltiplicatore politico</b>   |   | 88.0%       |        |