



**Comune di
Cugnasco-Gerra**

Via Locarno 7
6516 Cugnasco
Telefono
091 850.50.30
www.cugnasco-gerra.ch
comune@cugnasco-gerra.ch


Municipio

Cugnasco,
23 marzo 2020

Risoluzione municipale
4120 – 23.3.2020

MESSAGGIO MUNICIPALE NO. 75

Consuntivo 2019 del Comune di Cugnasco-Gerra



Commissione incaricata:
Commissione della gestione

Signor/a Presidente,
signore e signori Consiglieri comunali,

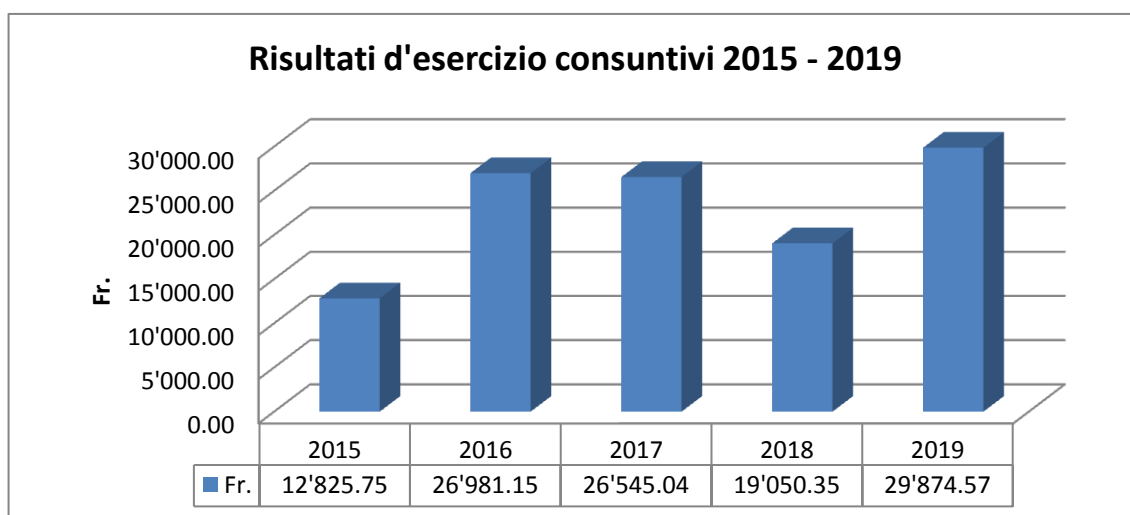
tramite il presente messaggio il Municipio vi sottopone, per esame e approvazione, il consuntivo 2019 del Comune di Cugnasco-Gerra.

1. Considerazioni introduttive

Per l'undicesimo anno consecutivo i conti del Comune di Cugnasco-Gerra presentano un risultato d'esercizio positivo. Nell'anno in rassegna l'avanzo d'esercizio si è attestato in Fr. 29'874.57 dopo aver contabilizzato spese correnti per Fr. 11'692'696.05 e ricavi correnti nella misura di Fr. 11'722'570.62.

Rispetto al preventivo, che prospettava un disavanzo di Fr. 25'889.--, vi è stata una variazione positiva di Fr. 55'763.57. In realtà, però, come si vedrà in seguito, il miglioramento è più sostanzioso malgrado non sia desumibile direttamente dalle cifre che compongono il riassunto del consuntivo.

Il grafico sottostante presenta i risultati d'esercizio dell'ultimo lustro.

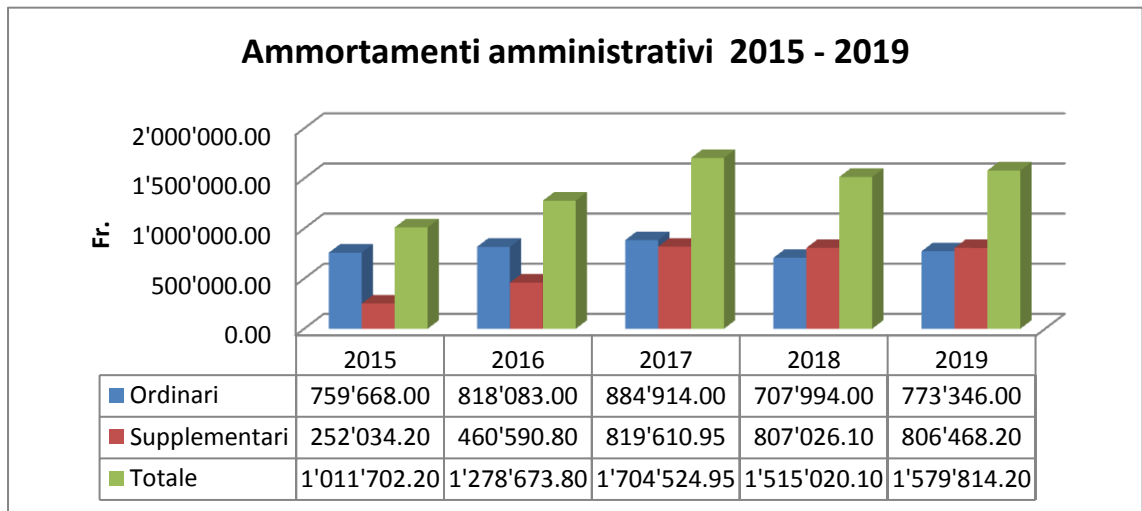


L'entità degli avanzi d'esercizio degli ultimi cinque anni è relativamente contenuta se raffrontata con i miglioramenti che hanno contraddistinto questo lasso temporale.

Come si è già avuto modo di spiegare in passato, il motivo è da ricondurre alla scelta dell'Esecutivo di destinare una parte cospicua dell'utile ad ammortamenti supplementari. Anche nell'esercizio in esame, approfittando dell'evoluzione positiva riscontrata, è stato possibile destinare ulteriori Fr. 777'003.20 ad ammortamenti supplementari, aumentandoli da Fr. 29'465.-- a Fr. 806'468.20.

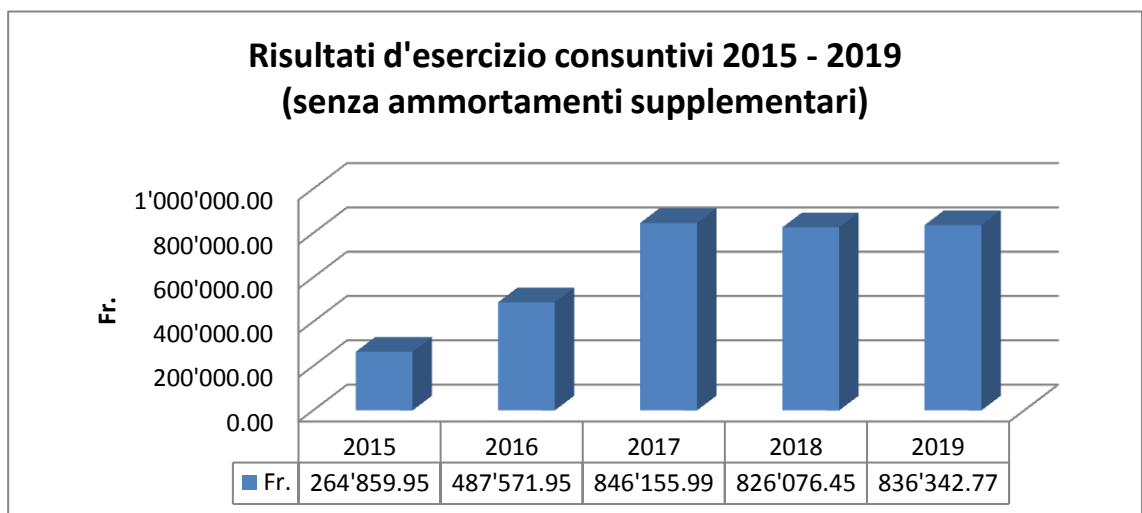
Come da prassi, con un punto separato inserito nel dispositivo di risoluzione, vi sarà sottoposta la proposta di ratifica del maggior onere in questione.

Il grafico che segue presenta l'evoluzione degli ammortamenti amministrativi a partire dall'anno 2015.



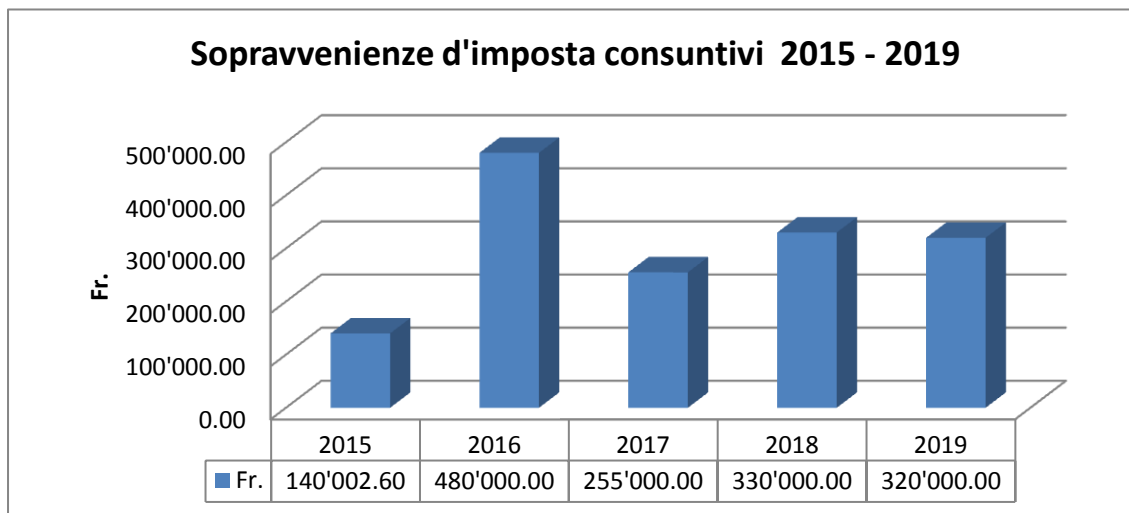
Complessivamente, negli ultimi dieci anni, sono stati contabilizzati oltre 7,5 milioni di franchi di ammortamenti supplementari.

Il grafico che segue presenta la tendenza del risultato d'esercizio al netto degli ammortamenti supplementari. Per quanto riguarda il consuntivo 2019 l'avanzo d'esercizio si situa in Fr. 836'342.77.



Anche nel rendiconto in esame sono presenti sopravvenienze d'imposta che, nel caso specifico, si attestano in Fr. 320'000.-- e si riferiscono agli anni 2016 e precedenti.

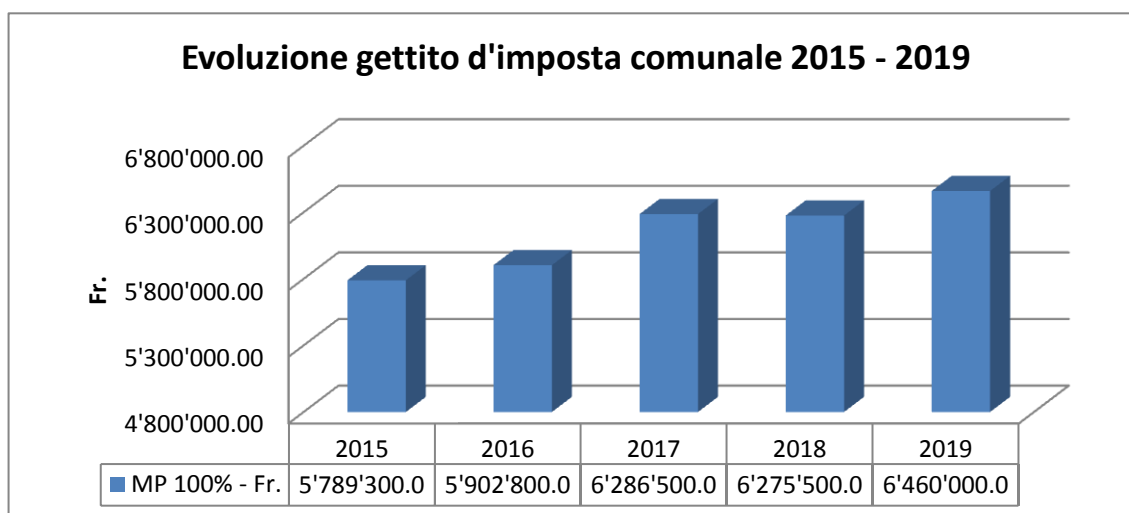
L'evoluzione delle sopravvenienze d'imposta negli ultimi cinque esercizi contabili è evidenziata di seguito.



Restando in tema di imposte comunali si fa rilevare che il gettito 2019 è stato valutato in complessivi Fr. 5'865'200.-- con moltiplicatore politico al 90%. Rispetto alla stima di preventivo si riscontra una diminuzione di Fr. 52'090.--.

Maggiori dettagli sui parametri considerati nella valutazione del gettito fiscale sono forniti nell'ambito dei commenti al consuntivo (capitolo 4).

In questa parte introduttiva ci si limita a presentare l'evoluzione del gettito d'imposta comunale, con moltiplicatore al 100%, a partire dall'anno 2015.

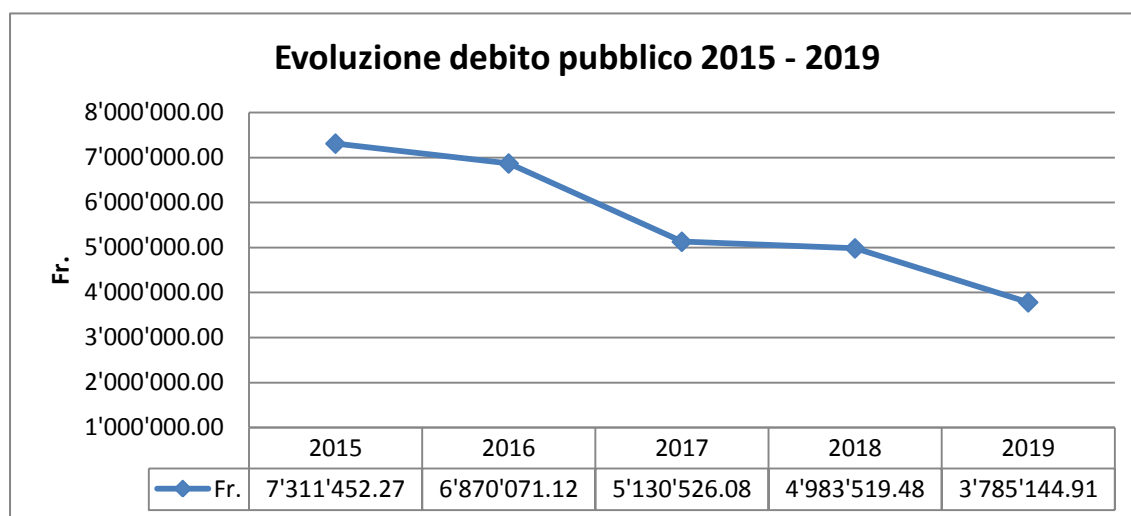


Relativamente al conto degli investimenti in beni amministrativi si segnala che l'onere netto ammonta a Fr. 411'314.20 contro i Fr. 1'503'590.-- del preventivo 2019.

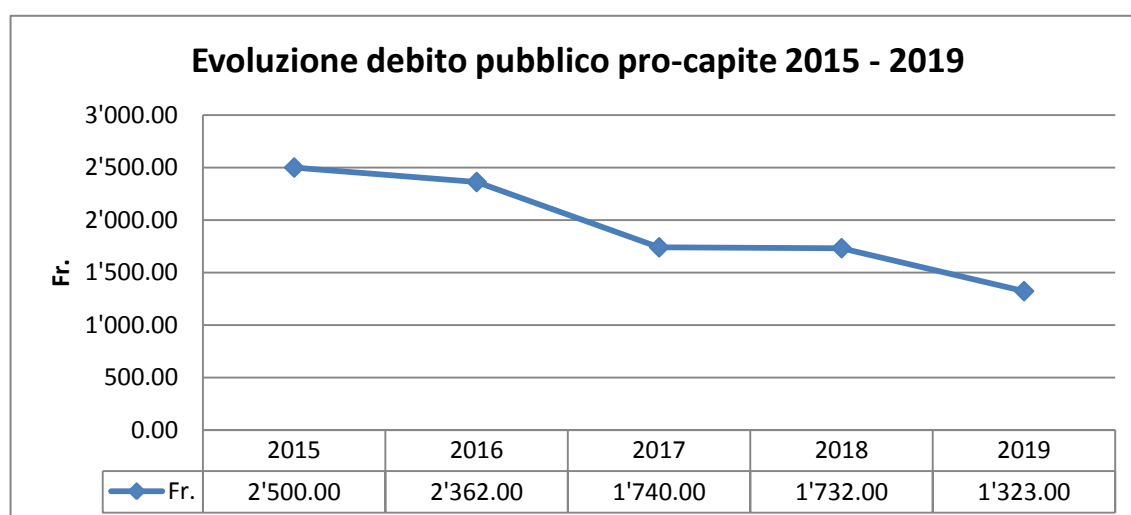
Nell'esercizio in rassegna il conto degli investimenti ha fatto registrare uscite per complessivi Fr. 424'895.65 mentre le entrate, escluso il riporto degli ammortamenti, si sono attestate in Fr. 13'581.45.

L'autofinanziamento del consuntivo 2019, cioè la somma degli ammortamenti amministrativi e del risultato d'esercizio, è pari a Fr. 1'609'688.77.

Questa situazione si riflette positivamente sull'evoluzione del debito pubblico il quale, dopo la chiusura contabile in esame, registra una diminuzione di Fr. 1'198'374.57, situandosi in Fr. 3'785'144.91, come si evince dal grafico sottostante.



Di riflesso l'evoluzione del debito pubblico pro capite presenta una dinamica analoga, come dimostra il grafico seguente.



A fine 2019 il debito pubblico pro capite del Comune di Cugnasco-Gerra si situa in Fr. 1'323.--. A titolo di paragone si segnala che la media cantonale, a fine 2018, era di Fr. 4'745.--.

L'avanzo d'esercizio del consuntivo in rassegna produrrà un'ulteriore progressione del capitale proprio che salirà dai precedenti Fr. 4'988'742.97 agli attuali Fr. 5'018'617.54.

Anche a fine 2019 si può quindi affermare che le finanze del Comune di Cugnasco-Gerra continuano a presentarsi in uno stato di salute soddisfacente, come testimoniano pure i vari indicatori finanziari allegati al presente consuntivo, unitamente ai rispettivi grafici.

In conclusione di questa parte introduttiva e come da prassi introdotta a partire dal consuntivo 2017, di seguito sono indicate le cifre, suddivise per fase d'incasso, inerenti alle elaborazioni dei contenziosi delle tasse comunali effettuate nel corso dell'anno in rassegna.

Periodo d'elaborazione		Giugno	Dicembre
1° Richiamo	Quantità	52	230
	Importo Fr.	16'003.45	68'069.55
Diffida	Quantità	99	11
	Importo Fr.	22'047.55	6'083.10
P.E.	Quantità	31	52
	Importo Fr.	14'612.00	16'687.50
TOTALE	Quantità	182	293
	Importo Fr.	52'663.00	90'840.15

2. Il riassunto del consuntivo

La situazione riassuntiva si presenta come segue:

Conto di gestione corrente:

Uscite correnti	Fr.	9'433'327.70
Ammortamenti amministrativi	Fr.	1'579'814.20
Addebiti interni	Fr.	679'554.15
Totale spese correnti	Fr.	11'692'696.05
Entrate correnti	Fr.	11'043'016.47
Accrediti interni	Fr.	679'554.15
Totale ricavi correnti	Fr.	11'722'570.62
Avanzo d'esercizio	Fr.	29'874.57

Conto degli investimenti in beni amministrativi:

Uscite per investimenti	Fr.	424'895.65
Entrate per investimenti (escluso il riporto degli ammortamenti cto. 68)	Fr.	13'581.45
Onere netto per investimenti	Fr.	411'314.20

Conto di chiusura:

Onere netto per investimenti	Fr.		411'314.20
Ammortamenti amministrativi	Fr.	1'579'814.20	
Avanzo d'esercizio	Fr.	29'874.57	
Autofinanziamento	Fr.		1'609'688.77
Avanzo totale	Fr.		1'198'374.57

3. Le principali variazioni rispetto al preventivo 2019

Il confronto che segue consente una prima visione delle principali variazioni, a livello di dicastero, tra il consuntivo ed il preventivo.

DICASTERO	CONSUNTIVO 2019		PREVENTIVO 2019	
	SPESE	RICAVI	SPESE	RICAVI
0 Amministrazione generale	1'284'639.99	235'080.55	1'346'830.00	191'900.00
1 Sicurezza pubblica	456'325.15	40'423.80	470'115.00	47'500.00
2 Educazione	3'345'358.40	1'187'702.85	3'402'740.00	1'160'000.00
3 Cultura e tempo libero	479'927.85	50'571.65	473'150.00	44'700.00
4 Salute pubblica	113'109.30	0.00	125'150.00	0.00
5 Previdenza sociale	1'788'077.46	0.00	1'917'900.00	2'500.00
6 Traffico	1'086'496.35	397'040.00	1'167'250.00	385'000.00
7 Sist. territorio - prot. ambiente	808'688.31	653'541.21	768'454.00	656'000.00
8 Economia	365'963.23	500'699.43	332'150.00	462'750.00
9 Finanze e imposte	1'964'110.01	8'657'511.13	1'226'390.00	2'336'600.00
TOTALE GENERALE	11'692'696.05	11'722'570.62	11'230'129.00	5'286'950.00
AVANZO D'ESERCIZIO	29'874.57			
FABBISOGNO				5'943'179.00

Di seguito, sempre suddivisi per dicastero, sono elencati gli scostamenti più importanti che si sono verificati rispetto al preventivo. I conti evidenziati in rosso saranno ripresi e commentati in maniera succinta nel capitolo successivo.

Cto.	Descrizione	Uscite	Entrate	Risultato d'esercizio	Pag. MM
	Preventivo 2019	11'230'129.00	11'204'240.00	-25'889.00	
<u>0</u>	<u>AMMINISTRAZIONE GENERALE</u>				
010.300.01	Indennità municipali e commissioni	-12'586.45		-13'302.55	
020.301.40	Stipendi al personale ausiliario	13'828.25		-27'130.80	
020.431.01	Tasse licenze edilizie comunali		28'310.80	1'180.00	25-26
020.436.03	Recupero spese esecutive		13'600.25	14'780.25	
<u>1</u>	<u>SICUREZZA PUBBLICA</u>				
100.318.18	Tenuta a giorno misurazioni catastali	13'656.20		1'124.05	
113.437.00	Multe		-10'000.00	-8'875.95	
140.362.00	Corpo pompieri di Tenero-Contra	-13'852.80		4'976.85	
<u>2</u>	<u>EDUCAZIONE</u>				
200.314.01	Manutenzione stabili	-28'002.05		32'978.90	
210.302.00	Stipendi ai docenti	29'635.20		3'343.70	12

Cto.	Descrizione	Uscite	Entrate	Risultato d'esercizio	Pag. MM
210.314.01	Manutenzione stabili	18'620.05		-15'276.35	
210.452.03	Città di Locarno: spese d'esercizio		38'788.65	23'512.30	27
<u>3</u>	<u>CULTURA E TEMPO LIBERO</u>				
330.314.06	Manutenzione parchi e giardini	12'998.45		10'513.85	
<u>4</u>	<u>SALUTE PUBBLICA</u>				
490.352.08	Contributo al SALVA	-14'703.70		25'217.55	
<u>5</u>	<u>PREVIDENZA SOCIALE</u>				
570.362.08	Contributo per anziani ospiti di istituti	-50'912.79		76'130.34	18
580.365.20	Contributi per i SACD	-11'916.90		88'047.24	
580.366.07	Mantenimento anziani a domicilio	-31'610.59		119'657.83	18
581.361.07	Partecipazione oneri assistenza	-17'317.52		136'975.35	17
582.352.17	Servizio sociale	-10'000.00		146'975.35	
<u>6</u>	<u>TRAFFICO</u>				
620.314.08	Prestazioni manutenzione edile	18'471.20		128'504.15	
620.314.11	Servizio invernale	-49'009.85		177'514.00	13
620.318.72	IP - Manutenzione impianti	-12'579.55		190'093.55	
690.361.09	Comunità tariffale Ticino e Moesano	-14'604.00		204'697.55	
690.361.10	Finanziamento trasporti pubblici	-54'539.90		259'237.45	17
<u>7</u>	<u>AMBIENTE E TERRITORIO</u>				
740.314.25	Manutenzione cimiteri	15'600.80		243'636.65	
750.314.30	Pulizia e sistemazione riali	-15'153.50		258'790.15	
750.314.31	Opere di premunizione	39'889.95		218'900.20	13
790.461.80	Sussidio TI spese di pianificazione		19'446.00	238'346.20	
<u>8</u>	<u>ECONOMIA</u>				
860.366.20	Promozioni efficienza energetica (FER)	51'259.75		187'086.45	19
860.452.11	Rimborsi da Comuni		19'397.60	206'484.05	
860.460.10	Sussidio CH		28'178.55	234'662.60	
860.485.00	Prelievo contributi (FER)		7'667.95	242'330.55	28-29
<u>9</u>	<u>FINANZE E IMPOSTE</u>				
900.330.00	Ammortamento debitori imposte	-17'553.30		259'883.85	
900.400.01	Sopravvenienze imposte		320'000.00	579'883.85	23
900.403.00	Imposte speciali reddito e sostanza		73'831.95	653'715.80	23
921.444.00	Contributo di livellamento		89'766.00	743'481.80	26
942.424.00	Utili vendita beni patrimoniali		12'750.00	756'231.80	
990.330.01	Ammortamenti debitori	36'415.90		719'815.90	
990.331.01/10	Ammortamenti ordinari in BA	-40'279.00		760'094.90	15
990.332.00	Ammortamenti suppl. in BA	777'003.20		-16'908.30	15
	Gettito d'imposta comunale 2019		-52'090.00	-68'998.30	21-23
	Altre variazioni sulle uscite	-170'190.00		101'191.70	
	Altre variazioni sulle entrate		-71'317.13	29'874.57	
	Consuntivo 2019	11'692'696.05	11'722'570.62	29'874.57	

4. Il consuntivo

IL CONTO DI GESTIONE CORRENTE

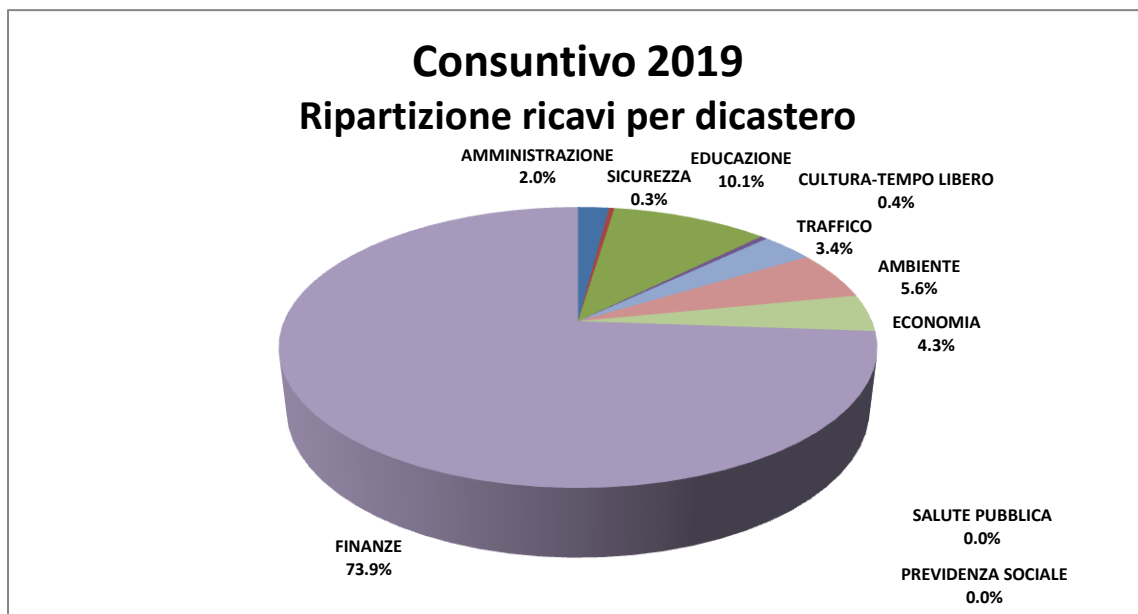
USCITE CORRENTI

Il riassunto del conto di gestione corrente si presenta come segue.

Uscite correnti	Fr.	9'433'327.70
Ammortamenti amministrativi	Fr.	1'579'814.20
Addebiti interni	Fr.	679'554.15
Totale spese correnti	Fr.	11'692'696.05
Entrate correnti	Fr.	11'043'016.47
Accrediti interni	Fr.	679'554.15
Totale ricavi correnti	Fr.	11'722'570.62
Avanzo d'esercizio	Fr.	29'874.57

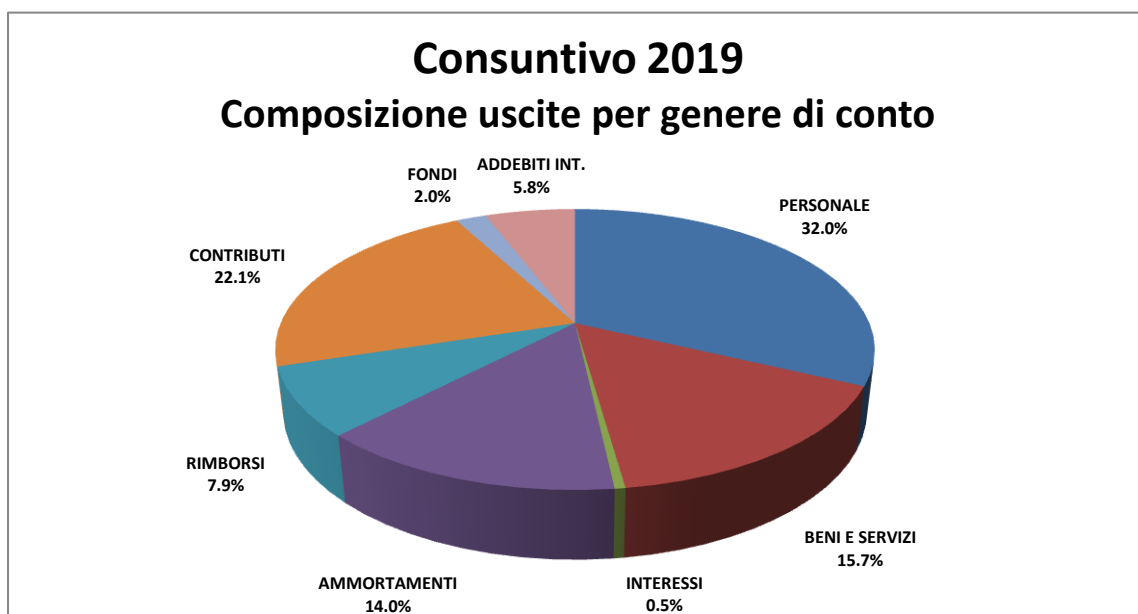
La ripartizione delle spese e delle entrate per dicastero è evidenziata nei grafici seguenti.





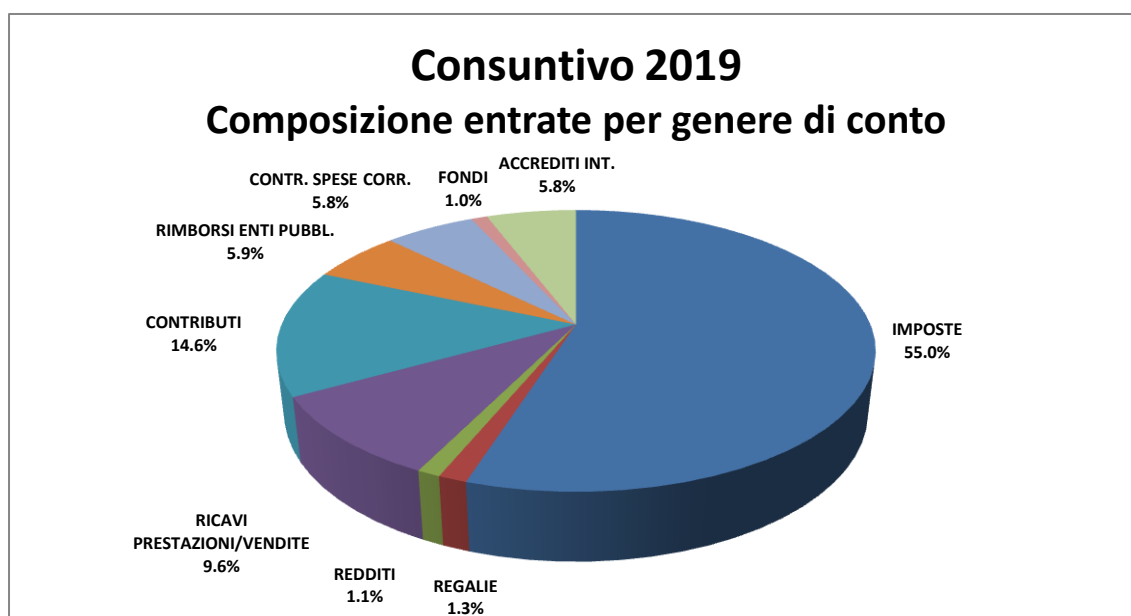
La ripartizione delle spese per il loro genere si presenta come segue.

30	Spese per il personale	3'747'432.30	32.05%
31	Spese per beni e servizi	1'837'598.77	15.72%
32	Interessi passivi	56'522.40	0.48%
33	Ammortamenti	1'635'676.80	13.99%
35	Rimborsi ad enti pubblici	922'373.65	7.89%
36	Contributi propri	2'583'757.50	22.10%
38	Versamenti a fondi di riserva	229'780.48	1.97%
39	Addebiti interni	679'554.15	5.81%
		11'692'696.05	100.00%



Analogamente a quanto fatto per le spese, di seguito viene proposta la ripartizione delle entrate per genere di conto.

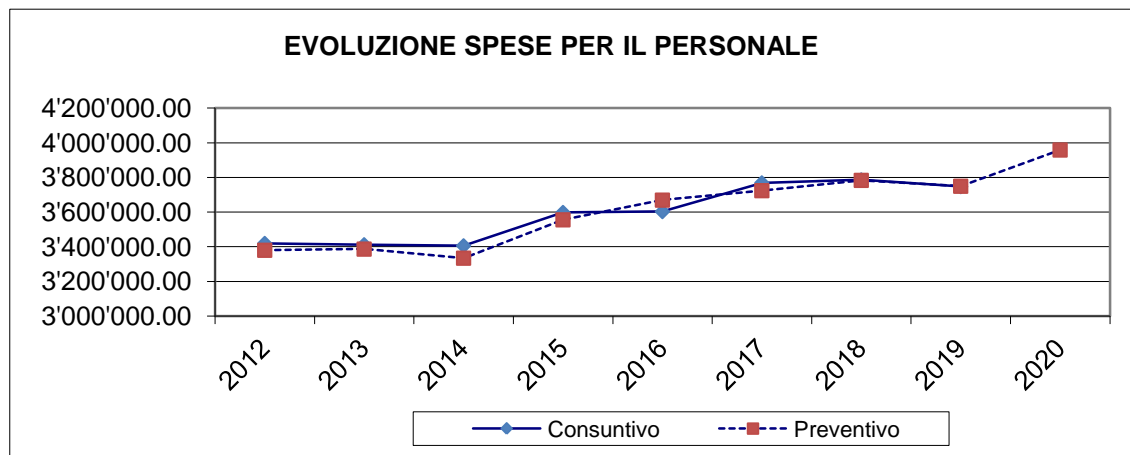
40	Imposte	6'443'556.87	54.97%
41	Regalie e concessioni	154'494.00	1.32%
42	Redditi della sostanza	125'142.96	1.07%
43	Ricavi per prestazioni e vendite	1'121'317.96	9.57%
44	Contributi senza fine specifico	1'705'677.35	14.55%
45	Rimborsi da enti pubblici	686'716.65	5.86%
46	Contributi per spese correnti	685'683.33	5.85%
48	Prelevamento da fondi di riserva	120'427.35	1.03%
49	Accrediti interni	679'554.15	5.80%
		11'722'570.62	100.00%



Nelle pagine che seguono sono riportati i grafici con l'evoluzione dei costi e dei ricavi secondo la classificazione per genere di conto a due cifre. Le osservazioni si limiteranno esclusivamente ad aspetti meritevoli di nota o a quei conti che presentano scostamenti importanti rispetto al preventivo 2019.

30 - Spese per il personale

consuntivo 2019	preventivo 2019	consuntivo 2018
3'747'432.30	3'749'539.00	3'786'240.50



302 Stipendi e indennità a docenti: + Fr. 27'278.85

La spesa per stipendi e indennità a docenti è pari a Fr. 1'466'278.85 e presenta una maggiore uscita di Fr. 27'278.85 rispetto al preventivo 2019 da ricondurre prevalentemente al conto no. 210.302.00 Stipendi ai docenti.

Questo conto registra un totale di uscite di Fr. 969'935.20. Rispetto al preventivo, nel quale era stato inserito un credito di Fr. 940'300.--, si riscontra un maggior onere nell'ordine di Fr. 29'635.20.

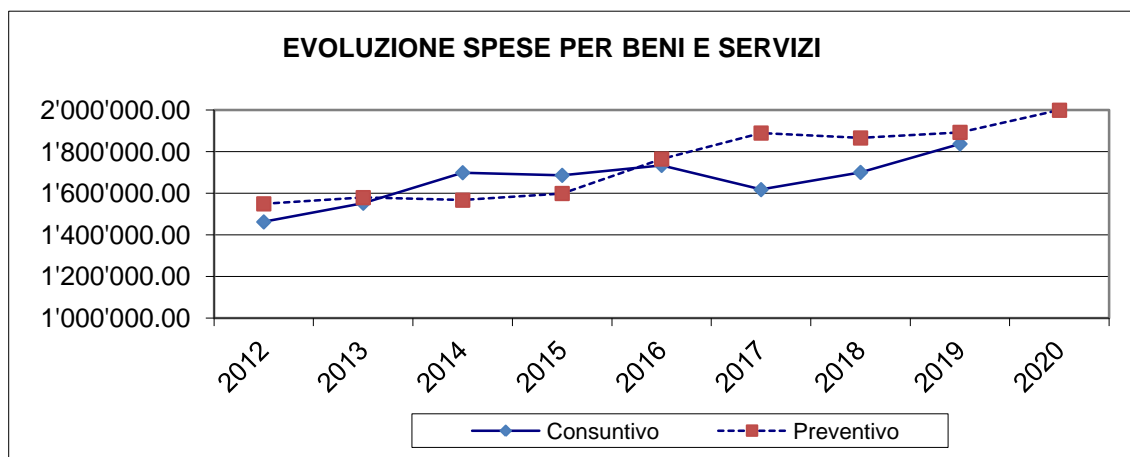
Il motivo è riconducibile all'aumento del numero degli allievi che frequentano la scuola elementare che ha richiesto la creazione, a partire da settembre 2019, dell'11.ma sezione con conseguente assunzione di un nuovo docente a tempo pieno.

Come si evince dallo specchio riportato di seguito, la crescita del numero degli alunni è stata di quindici unità ed è da imputare prevalentemente ai bambini provenienti dal comprensorio delle Gerre di Sotto. Di riflesso questa situazione, come si avrà modo di vedere più avanti, si è ripercossa anche sull'entità della partecipazione della Città di Locarno.

	Anno scolastico	
	<u>2018-2019</u>	<u>2019-2020</u>
Cugnasco-Gerra	149	152
Locarno	46	58
Totale allievi	<u>195</u>	<u>210</u>

31 - Spese per beni e servizi

consuntivo 2019	preventivo 2019	consuntivo 2018
1'837'598.77	1'893'370.00	1'700'698.10



314 Manutenzione stabili e strutture (prest. di terzi): - Fr. 28'246.80

Le uscite per la manutenzione di stabili e strutture risultano inferiori rispetto a quanto preventivato. Tra i vari conti che concorrono a generare questa variazione ci si sofferma sui due che presentano gli scostamenti più significativi.

620.314.11 Servizio invernale

Un inverno particolarmente mite e pressoché privo di precipitazioni nevose ha consentito di contenere sensibilmente le uscite per il servizio calla neve e spargimento sale.

Rispetto ai Fr. 150'000.-- preventivati ne sono stati spesi Fr. 100'990.15, con un minor onere di Fr. 49'009.85.

750.314.31 Prestazioni di terzi per opere di premunizioni

Le prestazioni di terzi per opere di premunizioni registrano un superamento del credito stanziato in sede di preventivo.

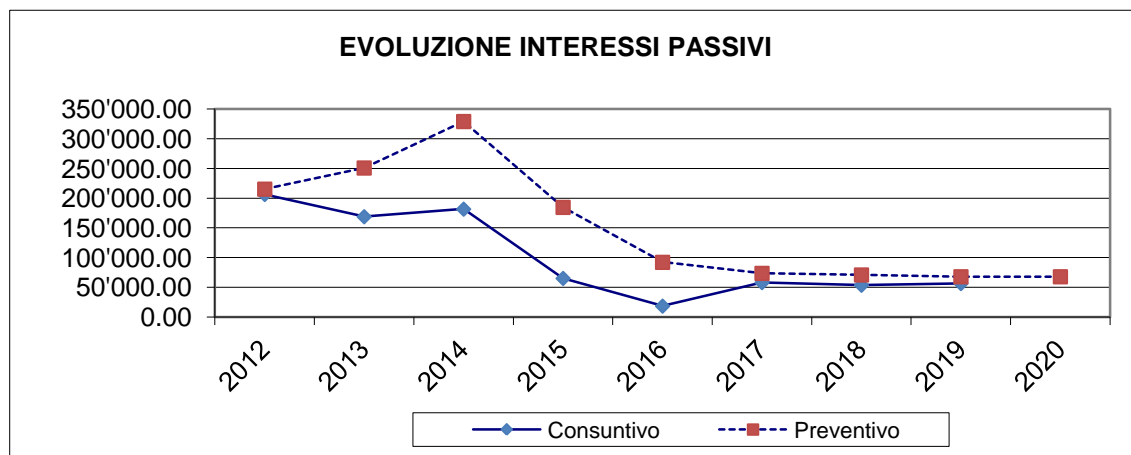
A fronte di un ammontare disponibile di Fr. 2'000.-- le uscite complessive si sono attestate in Fr. 41'889.95, con un maggior esborso di Fr. 39'889.95.

Tra i principali interventi effettuati si segnala:

- la realizzazione, da parte del Comune di Lavertezzo, di opere di premunizione contro la caduta di massi in località Montecucco. I lavori hanno interessato anche una porzione di territorio facente parte del Comune di Cugnasco-Gerra e per questo motivo si è stati chiamati a partecipare finanziariamente con un importo pari a Fr. 7'072.70.
- l'esecuzione delle opere per la messa in sicurezza della scarpata situata a nord della Scuola elementare e della strada cantonale (Via Medoscio). Una parte degli interventi ha interessato una proprietà privata e sono quindi stati assunti dal proprietario del terreno. La quota parte restante a carico del Comune si è attestata in complessivi Fr. 30'140.50.

32 - Interessi passivi

consuntivo 2019	preventivo 2019	consuntivo 2018
56'522.40	68'000.00	53'686.75

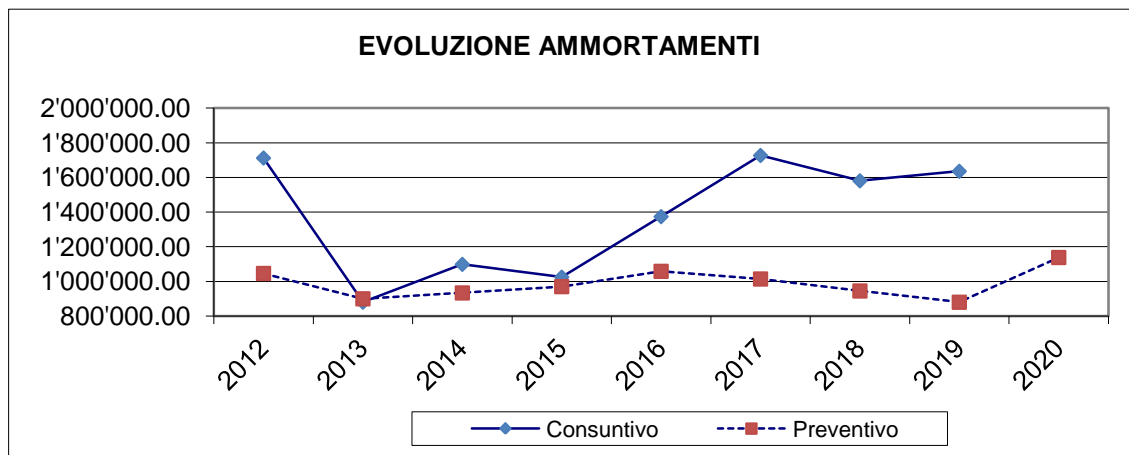


Sull'arco dei dodici mesi il debito medio è stato pari a Fr. 18'110'376.93. Il tasso medio si è attestato allo 0.279% contro lo 0.50% applicato prudenzialmente in sede di preventivo.

La situazione dei debiti a breve termine e dei debiti a media/lunga scadenza può essere desunta dalle relative tabelle allegate al consuntivo.

33 - Ammortamenti

consuntivo 2019	preventivo 2019	consuntivo 2018
1'635'676.80	880'090.00	1'580'776.48



331 Ammortamenti ordinari su beni amministrativi: - Fr. 40'279.--

332 Ammortamenti supplementari su beni amministrativi: + Fr. 777'003.20

Gli ammortamenti ordinari su beni amministrativi (conti dal 990.331.01 al 990.331.10) sono stati eseguiti rispettando le aliquote stabilite in sede di preventivo. L'ammortamento medio si è attestato all'8.44% e ha portato alla registrazione di ammortamenti ordinari per Fr. 773'346.--. Rispetto al preventivo si verifica un minor onere di Fr. 40'279.--. Il motivo è da ricercare nel valore della sostanza ammortizzabile che è risultato sensibilmente inferiore rispetto a quello utilizzato per la stesura del preventivo a causa, prevalentemente, degli importanti ammortamenti supplementari eseguiti nell'ambito del consuntivo 2018.

Come si è avuto modo di indicare nella parte introduttiva del presente messaggio municipale, anche il consuntivo in esame è caratterizzato da una cospicua cifra destinata ad ammortamenti supplementari. In effetti ne sono stati contabilizzati complessivamente Fr. 806'468.20, ciò che ha fatto lievitare la percentuale media di ammortamento al 17.31%.

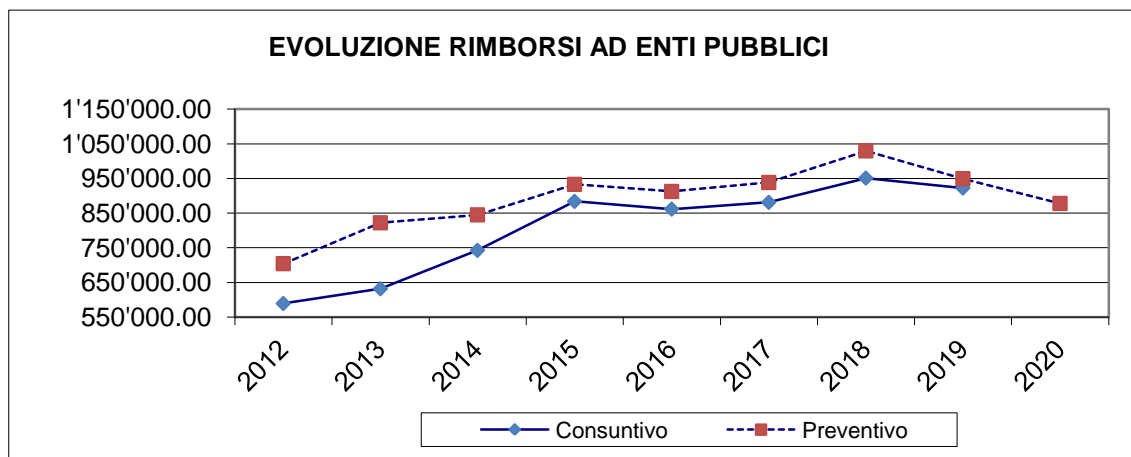
Considerato il fatto che a preventivo erano stati iscritti e quindi votati solo Fr. 29'465.--, ne consegue che il conto no. 990.332.00 Ammortamento supplementare in beni amministrativi presenta un maggior onere di Fr. 777'003.20.

Come in passato, con un punto separato all'interno del dispositivo di risoluzione, sarà chiesta, a posteriori, la ratifica della maggiore uscita riscontrata.

Il dettaglio degli ammortamenti in beni amministrativi può essere desunto dalle tabelle allegate al consuntivo.

35 - Rimborso a enti pubblici

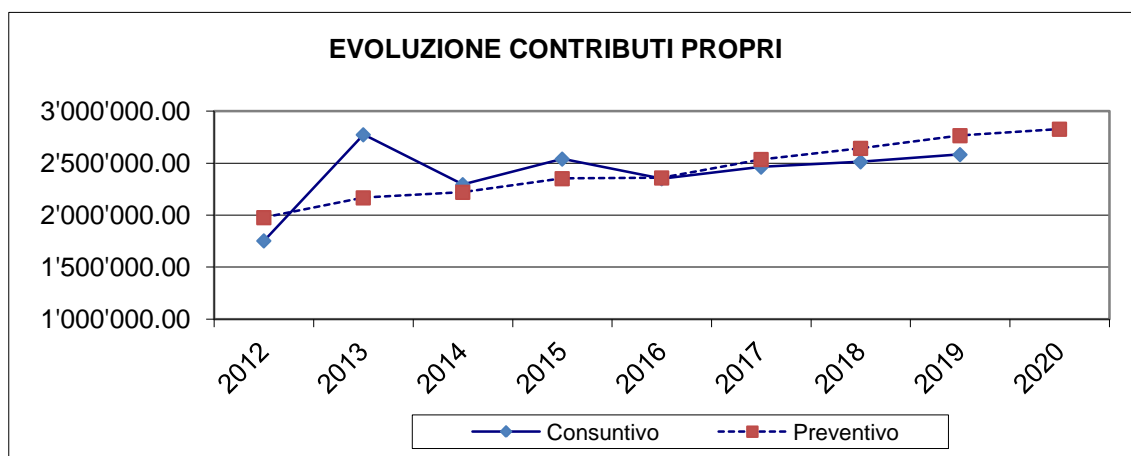
consuntivo 2019	preventivo 2019	consuntivo 2018
922'373.65	949'300.00	951'019.20



Nulla da osservare.

36 - Contributi propri

consuntivo 2019	preventivo 2019	consuntivo 2018
2'583'757.50	2'766'330.00	2'514'205.98



361 Contributi propri al Cantone: - Fr. 100'448.67

Il totale dei contributi propri pagati al Cantone è stato di Fr. 1'076'551.33 contro i preventivati Fr. 1'177'000.--. Il minor esborso corrisponde a Fr. 100'448.67.

Tra le voci di spesa che hanno permesso di ottenere questa evoluzione positiva figurano i seguenti due conti.

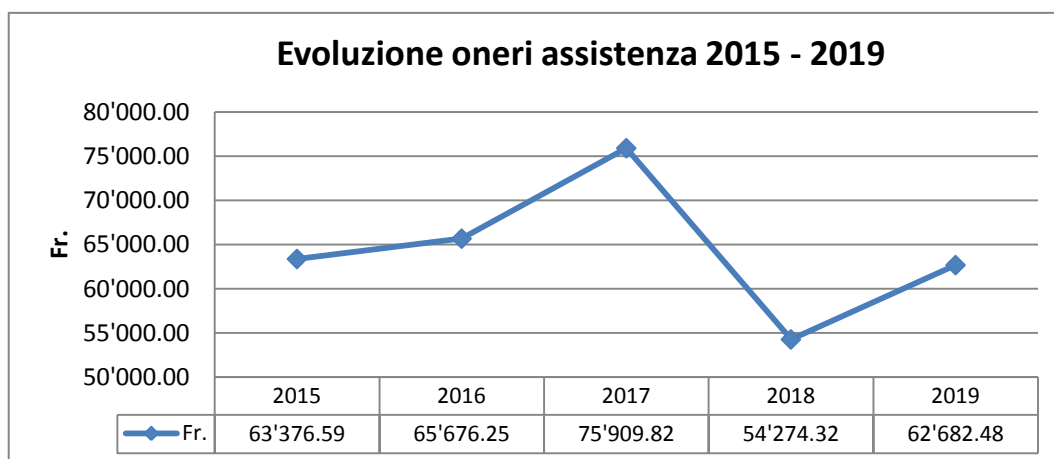
581.361.07 Partecipazione oneri assistenza

Nell'esercizio in esame il Comune di Cugnasco-Gerra è stato chiamato a contribuire agli oneri assistenziali con una partecipazione di Fr. 62'682.48. Rispetto al preventivo, nel quale era stato inserito un credito di Fr. 80'000.--, la minor spesa si attesta in Fr. 17'317.52.

L'evoluzione degli oneri assistenziali dipende sia dal numero dei casi sia dalla loro tipologia. Nel corso dell'anno in esame le persone al beneficio dell'assistenza sociale sono passate dalle dieci di inizio anno alle tredici al 31 dicembre 2019. La media annua è stata di dodici persone.

La percentuale a carico del Comune è confermata nel 25% della spesa totale.

Il grafico che segue presenta l'evoluzione della spesa negli ultimi cinque anni.



690.361.10 Finanziamento trasporti pubblici

La spesa per il finanziamento dei trasporti pubblici ha fatto registrare uscite complessive pari a Fr. 75'460.10, con un minor onere di Fr. 54'539.90 rispetto al preventivo nel quale era stato iscritto un credito di Fr. 130'000.--.

La partecipazione effettiva del 2019 a carico del Comune di Cugnasco-Gerra ammonta a Fr. 103'510.-- ai quali vanno dedotti Fr. 28'049.90 quale rimborso per la vicenda AutoPostale Svizzera SA.

Nel 2018, a seguito di una verifica della Confederazione, era emerso che nel periodo 2007-2015 l'azienda di trasporto aveva contabilizzato in modo irregolare parte di costi e di ricavi, riducendo in modo artificiale gli utili nel settore indennizzato secondo la Legge federale sul traffico di viaggiatori (LTV), provocando così un eccessivo pagamento di sussidi da parte di Confederazione, Cantone e Comuni. La gestione contabile era stata strutturata in modo da rendere occulte queste operazioni.

Le verifiche effettuate nel 2018 congiuntamente dall'Ufficio federale dei trasporti, dalla Conferenza dei direttori cantonali dei trasporti pubblici e da La Posta SA (di cui AutoPostale fa parte) hanno consentito di ricostruire la vicenda e di raggiungere un accordo per il rimborso delle indennità versate in eccesso, complessivamente 188,1 milioni di franchi per il periodo 2007-2018 e 17,2 milioni di franchi per il periodo precedente al 2007.

362 **Contributi proprii a Comuni e Consorzi: - Fr. 68'886.29**

Il totale dei contributi propri a Comuni e Consorzi corrisponde a Fr. 859'593.71 contro i preventivati Fr. 928'480.--. La minor uscita è pari a Fr. 68'886.29.

La maggior parte di questo risparmio è da ricondurre al conto no. 570.362.08 Contributi per anziani ospiti di istituti che fa registrare uscite di Fr. 725'387.21 a fronte di un credito preventivato di Fr. 776'300.--, con una minore spesa nell'ordine di Fr. 50'912.79.

Nell'anno in esame il totale dei contributi pagati dal Comune di Cugnasco-Gerra per i propri anziani è stato di Fr. 765'778.50 ai quali va dedotto il conguaglio dell'anno 2018, per un importo di Fr. 40'391.29.

A questo proposito si ricorda che la partecipazione comunale è calcolata in parte con una percentuale applicata al gettito cantonale di riferimento e in parte con importi giornalieri pro capite che variano a seconda del tipo di struttura in cui l'anziano è degente.

366 **Contributi proprii a economie private: + Fr. 17'730.66**

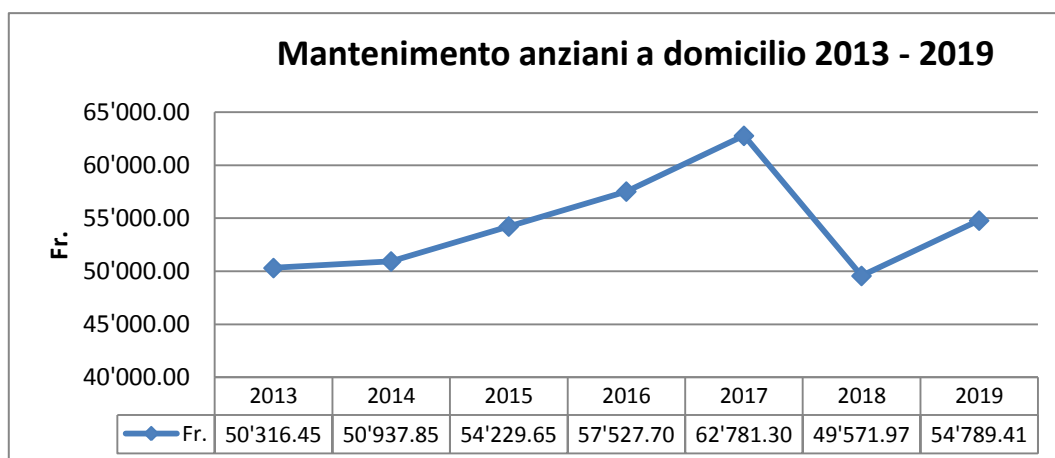
I contributi propri a economie private presentano maggiori uscite rispetto al preventivo nel quale si prospettava una spesa di Fr. 159'000.--. Nel 2019 sono stati contabilizzati contributi per un totale di Fr. 176'730.66 con un maggior esborso di Fr. 17'730.66.

Il conto no. 580.366.07 Mantenimento anziani a domicilio fa registrare minori spese nell'ordine di Fr. 31'610.59 dopo aver registrato uscite per Fr. 54'789.41 a fronte di un credito iscritto a preventivo di Fr. 86'400.--.

Questa spesa era stata introdotta dal Cantone nel 2013 per il finanziamento degli aiuti diretti per il mantenimento a domicilio, versati alle persone anziane o invalide che attivano soluzioni individuali di sostegno al mantenimento a domicilio o la rimozione di barriere architettoniche. La ripartizione della spesa fra i Comuni avviene secondo il criterio della popolazione residente permanente.

La cifra esposta a preventivo era stata calcolata in base ai dati forniti dall'Ufficio degli anziani e delle cure a domicilio, che stimavano un contributo di Fr. 29.68 per abitante sulla base della popolazione residente permanente al 31.12.2016.

Il grafico che segue evidenzia l'evoluzione di questo onere a partire dalla sua introduzione.



Il conto no. 860.366.20 Azioni promozioni efficienza energetica presenta un totale di uscite di Fr. 96'759.75. Il maggior onere, rispetto al credito preventivato di Fr. 45'500.--, corrisponde a Fr. 51'259.75.

In questa voce di spesa sono stati contabilizzati i seguenti costi:

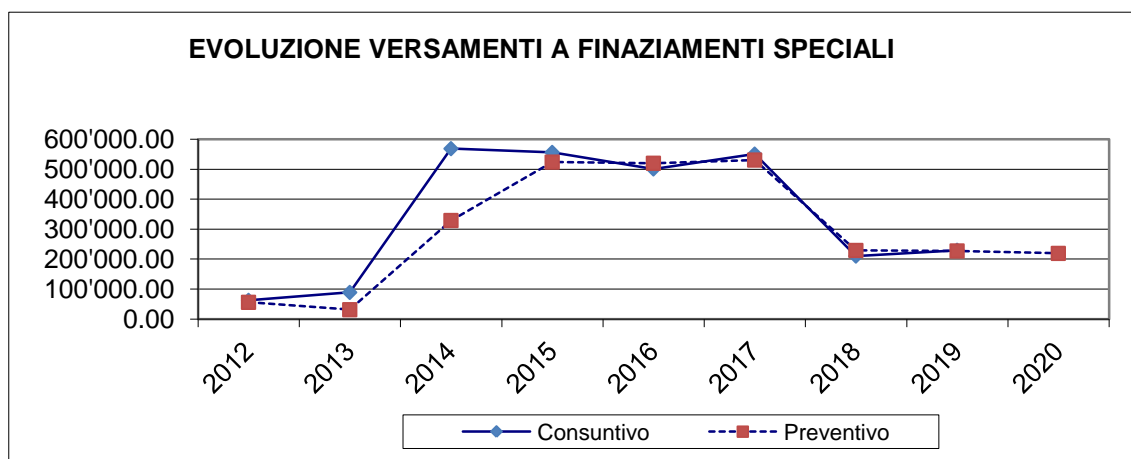
- Fr. 25'432.00* incentivi impianti fotovoltaici e solare termico;
- Fr. 710.00* incentivi abbonamenti Bike Sharing Locarnese;
- Fr. 5'867.00 realizzazione postazione Bike Sharing ad Agarone;
- Fr. 1'615.50* servizi e prestazioni Public Energy Management (SES SA);
- Fr. 7'841.80 giornata energia 2017;
- Fr. 11'847.55 giornata energia 2018;
- Fr. 9'867.60 giornata energia 2019;
- Fr. 14'531.40 progetto filiera bosco-legna;
- Fr. 19'046.90 prestazioni sportello energia.

Le posizioni con l'asterisco sono state finanziate interamente attingendo dal fondo per le energie rinnovabili (FER) in osservanza al punto 3) del dispositivo di risoluzione del Preventivo 2019.

Per quanto riguarda invece le attività promosse nell'ambito del progetto Regione-Energia, attuato in collaborazione con i Comuni di Gordola e Lavertezzo (giornate energia, filiera bosco-legna, sportello energia), la spesa è indicata al lordo del sussidio federale pari al 40% (cto. 860.460.10) e delle partecipazioni dei Comuni di Gordola e Lavertezzo (cto. 860.452.11).

38 - Versamenti a fondi di riserva

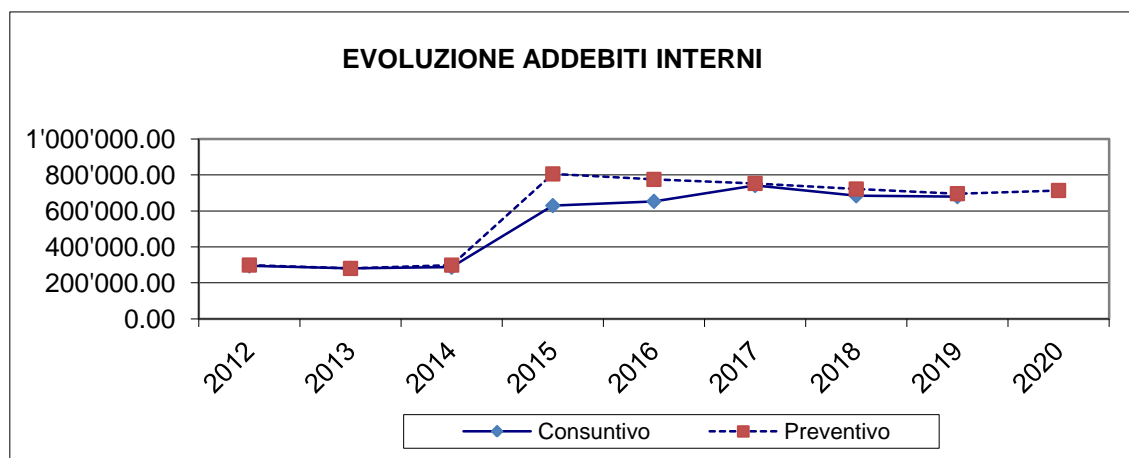
consuntivo 2019	preventivo 2019	consuntivo 2018
229'780.48	227'400.00	210'369.55



Nulla da osservare.

39 - Addebiti interni

consuntivo 2019	preventivo 2019	consuntivo 2018
679'554.15	696'100.00	684'218.45



La suddivisione del conto di gestione corrente secondo la classificazione istituzionale (dicasteri, servizi, centri costi ecc.) rende necessario procedere al conteggio (addebito e accredito) delle prestazioni fra singoli servizi amministrativi.

In questo gruppo di conti sono quindi contemplati gli addebiti per le prestazioni eseguite da altri servizi amministrativi.

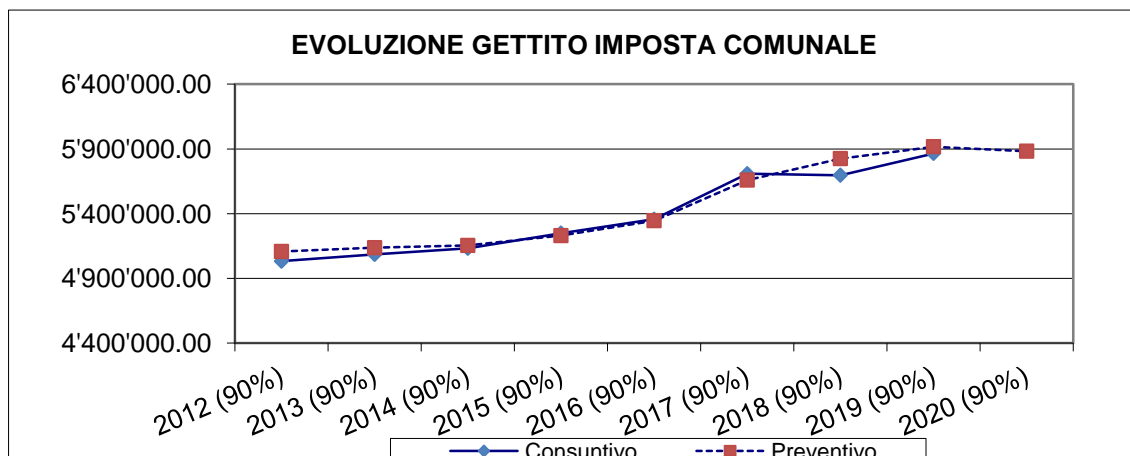
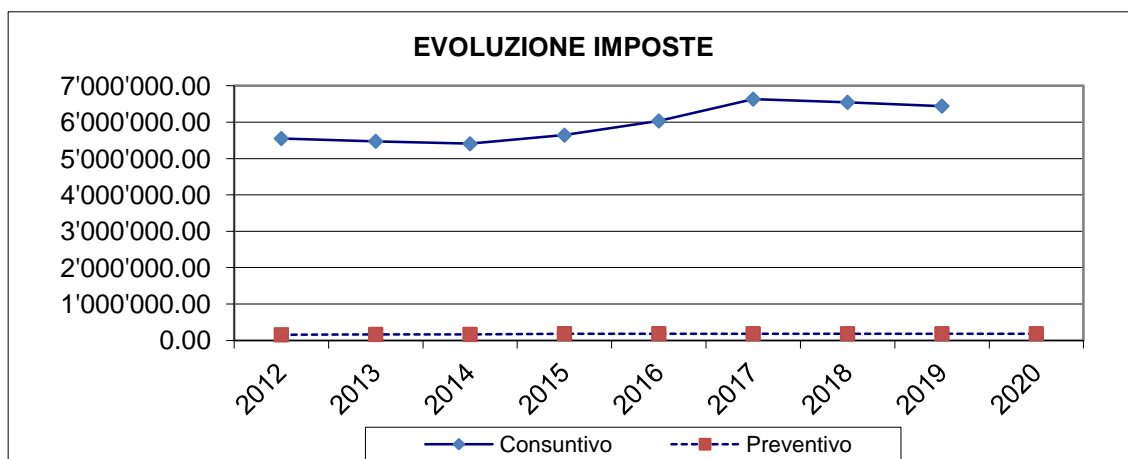
In un periodo contabile gli addebiti ai conti del gruppo no. 39 devono corrispondere agli accrediti ai conti del gruppo no. 49.

ENTRATE CORRENTI

40 - Imposte

consuntivo 2019	preventivo 2019	consuntivo 2018
6'443'556.87	185'500.00	6'546'854.60

gettito imposta com. cons. 2019 (90%)	gettito imposta com. prev. 2019 (90%)	gettito imposta com. cons. 2018 (90%)
5'865'200.00	5'917'290.00	5'696'950.00



Per la determinazione del gettito d'imposta comunale dell'anno 2019 sono stati considerati i dati del Centro Sistemi Informativi del Cantone (CSI), aggiornati al 19 febbraio 2020.

La tabella riprodotta nella pagina successiva mostra come si è giunti alla valutazione del gettito fiscale utilizzato per la chiusura dell'esercizio in rassegna. Gettito fiscale che, con un moltiplicatore del 90%, risulta composto come segue:

Imposta persone fisiche	Fr.	5'130'900.--	87.48%
Imposta persone giuridiche	Fr.	222'300.--	3.79%
Imposta immobiliare comunale	Fr.	420'000.--	7.16%
Imposta personale	Fr.	92'000.--	1.57%
TOTALE	Fr.	5'865'200.--	100.00%

CALCOLO GETTITO IMPOSTA COMUNALE (CONSUNTIVO 2019)

	Reddito e sostanza Fr.	Immobiliare Fr.	Personale Fr.	Totale Fr.
Gettito imposta 2018 al 100% (dati CSI 19.02.2020)	5'889'000.00	419'000.00	92'000.00	6'400'000.00
	↓	↓	↓	↓
	progressione congiunturale: 1.00%	nuove stime	confermato	
	+ stima PIL cantonale: + 1.1% (BAK Basilea - settembre 2019) - difficoltà economiche a livello internazionale - aumento dei disoccupati ai sensi dell'ILO - diminuzione numero contribuenti			
	↓	↓	↓	↓
Gettito imposta 2019 al 100%	5'948'000.00	420'000.00	92'000.00	6'460'000.00

Ripartizione gettito:	100%	90%
Persone Fisiche	5'701'000.00	5'130'900.00
Persone Giuridiche	247'000.00	222'300.00
Imposta immobiliare	420'000.00	420'000.00
Imposta personale	92'000.00	92'000.00
Totale	6'460'000.00	5'865'200.00

Rispetto al gettito d'imposta comunale valutato al momento dell'allestimento del preventivo 2019, nel mese di agosto 2018, in sede di consuntivo si presenta, con un moltiplicatore al 90%, una contrazione di Fr. 52'090.-- (-0.88%), come si può evincere dal confronto riportato di seguito.

	Consuntivo 2019	Preventivo 2019	Variazione	%
	Fr.	Fr.	Fr.	
Imposta P.F. (90%)	5'130'900.00	5'224'050.00	-93'150.00	-1.78%
Imposta P.G. (90%)	222'300.00	183'240.00	39'060.00	21.32%
Imposta immobiliare	420'000.00	419'000.00	1'000.00	0.24%
Imposta personale	92'000.00	91'000.00	1'000.00	1.10%
Gettito imposta comunale	5'865'200.00	5'917'290.00	-52'090.00	-0.88%

La valutazione del gettito del consuntivo in esame è stata effettuata considerando l'andamento e le prospettive di evoluzione dell'economia ticinese aggiornate al mese di dicembre 2019.

Rimanendo in tema d'imposte comunali si dedica un breve commento ai due conti seguenti.

900.400.01 Sopravvenienze imposta comunale esercizi precedenti

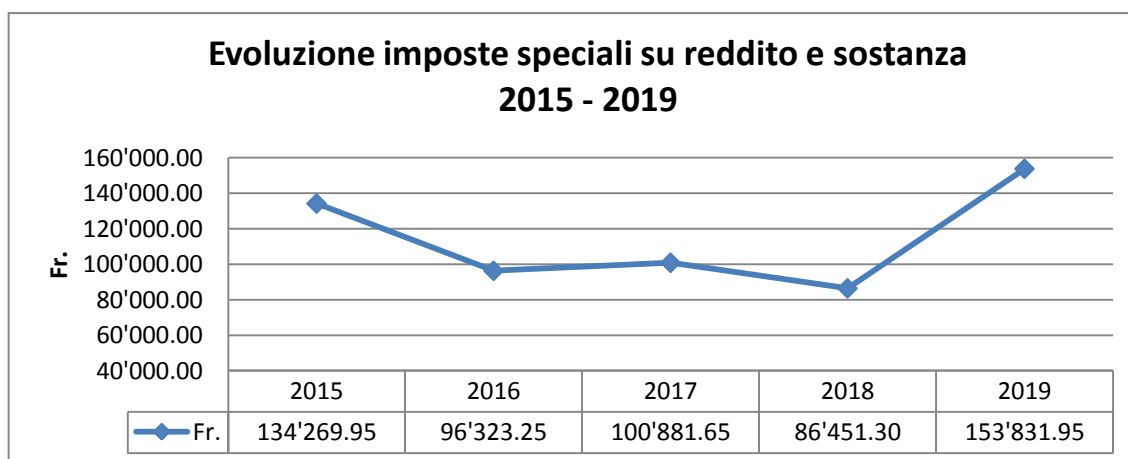
Come si è avuto modo di indicare nella parte introduttiva del presente messaggio municipale, anche il consuntivo in rassegna ha portato alla luce delle sopravvenienze d'imposta. Nel caso specifico queste ammontano complessivamente a Fr. 320'000.-- e si riferiscono agli anni 2016 e precedenti.

900.403.00 Imposte speciali sul reddito e sulla sostanza

In questo conto sono registrate le imposte annue intere sui proventi da concorsi, pronostici e simili e quelle sulle prestazioni in capitale provenienti dalla previdenza professionale.

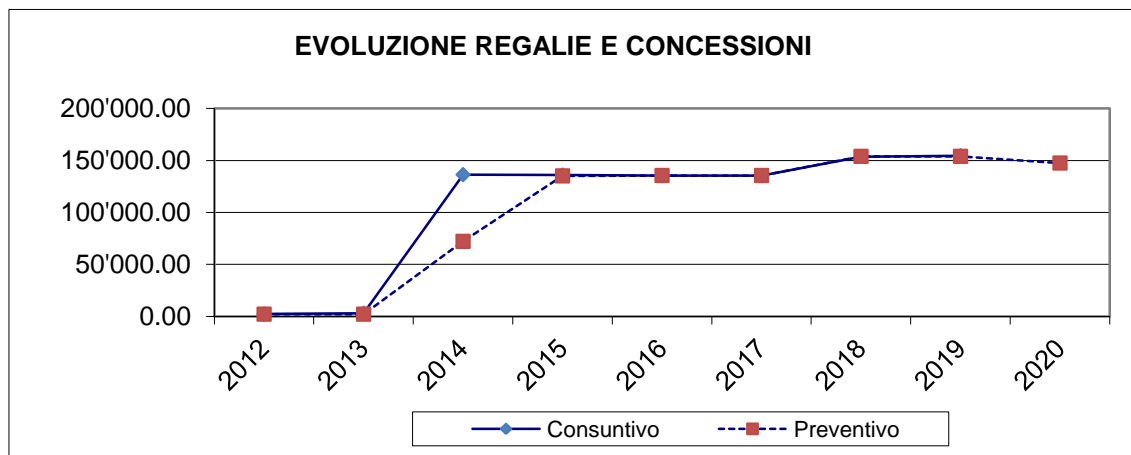
Nel rendiconto in esame i proventi di questa imposta ammontano a Fr. 153'831.95. Rispetto al preventivo si verifica un maggiore introito di Fr. 73'831.95.

Il grafico che segue riporta l'evoluzione dei ricavi provenienti dall'imposta speciale sul reddito e sulla sostanza a partire dall'esercizio 2015.



41 - Regalie e concessioni

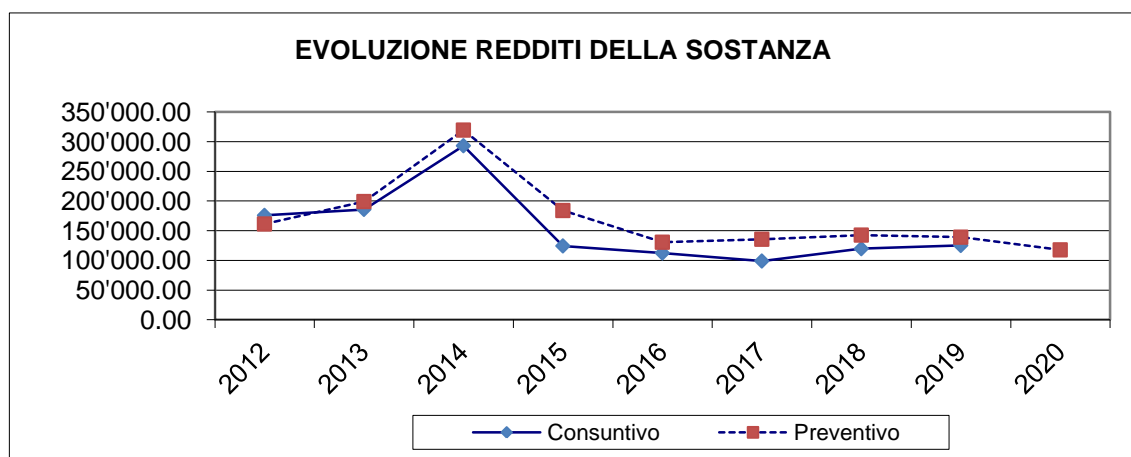
consuntivo 2019	preventivo 2019	consuntivo 2018
154'494.00	153'900.00	153'694.00



Nulla da osservare.

42 - Redditi della sostanza

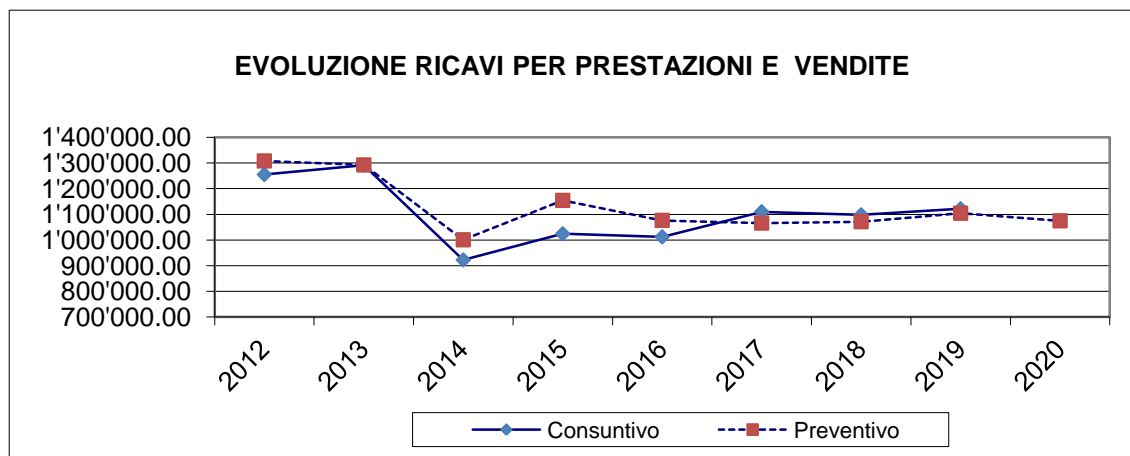
consuntivo 2019	preventivo 2019	consuntivo 2018
125'142.96	139'100.00	119'701.47



Nulla da osservare.

43 - Ricavi per prestazioni e vendite

consuntivo 2019	preventivo 2019	consuntivo 2018
1'121'317.96	1'104'050.00	1'097'813.24



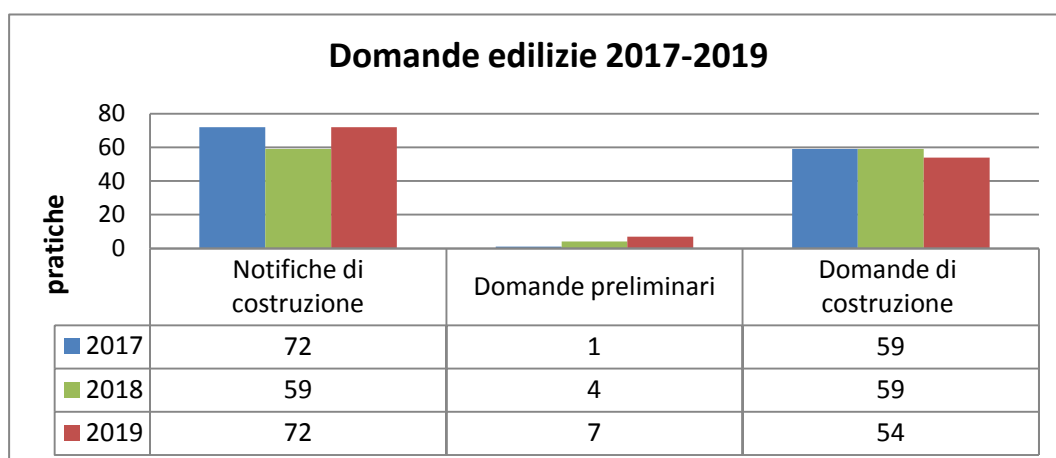
431 Tasse per servizi amministrativi: + Fr. 27'837.55

Le tasse per servizi amministrativi hanno fatto registrare un maggior incasso nell'ordine di Fr. 27'837.55. A preventivo i proventi sono stati valutati in Fr. 38'000.-- mentre a consuntivo sono risultati essere pari a Fr. 65'837.55.

020.431.01 Tasse licenze edilizie comunali

Una sensibile variazione rispetto al preventivo si presenta nelle tasse per il rilascio delle licenze edilizie. Rispetto ai Fr. 20'000.-- prospettati ne sono stati incassati Fr. 48'310.80, con un maggior ricavo di Fr. 28'310.80.

È il terzo anno consecutivo che la soglia dei Fr. 30'000.-- è superata, a testimonianza del fervore immobiliare che continua a interessare il nostro Comune e che è ben rappresentato dalle cifre riferite alle domande/notifiche di costruzione trattate dall'Ufficio tecnico comunale negli ultimi tre anni.

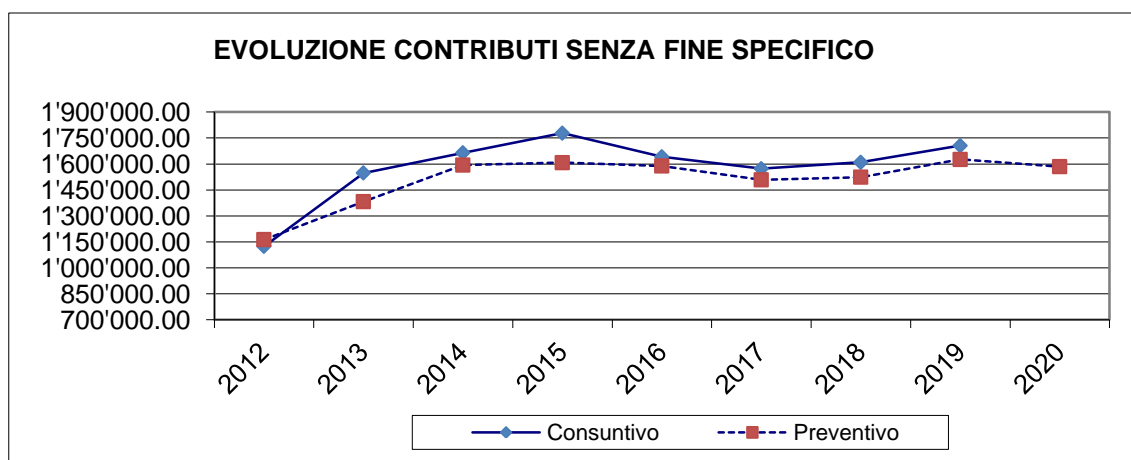


In base all'art. 19 della Legge edilizia cantonale, per l'esame delle domande di costruzione è dovuta una tassa del due per mille della spesa prevista, al massimo Fr. 10'000.-- e al minimo Fr. 100.--. Il Municipio preleva tale tassa e ne riversa la metà al Dipartimento.

L'ammontare esposto nel consuntivo in esame è già al netto del riversamento della quota parte a favore del Cantone.

44 - Contributi senza fine specifico

consuntivo 2019	preventivo 2019	consuntivo 2018
1'705'677.35	1'626'000.00	1'609'501.00



444 Contributi cantonali: + Fr. 89'766.--

921.444.00 Contributo di livellamento

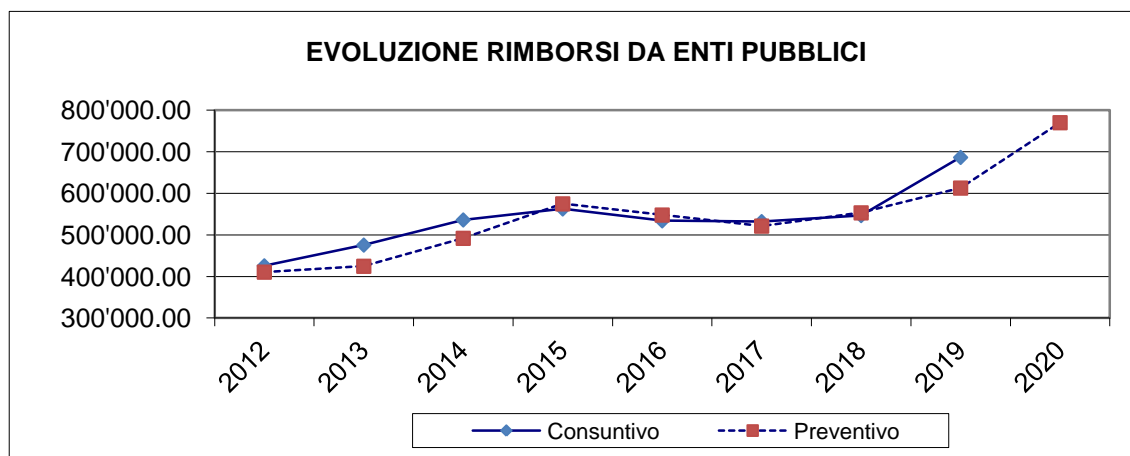
Nell'ambito dei lavori d'allestimento del preventivo 2019 si era interpellata la Sezione degli enti locali per ottenere una previsione attendibile circa il presunto ammontare del contributo di livellamento. Le indicazioni ricevute lo definivano, prudenzialmente, in Fr. 1'500'000.--.

Lo scorso mese di ottobre il Dipartimento delle istituzioni ha determinato il contributo di livellamento della potenzialità fiscale a favore del Comune di Cugnasco-Gerra in Fr. 1'589'766.--, con un maggior ricavo, rispetto al preventivo, di Fr. 89'766.--.

La definizione del contributo tiene conto della differenza tra la media 2012-2016 del gettito pro capite delle risorse fiscali del Comune, pari a Fr. 2'175.75 e la media cantonale che ammonta a Fr. 3'627.62.

45 - Rimborsi da enti pubblici

consuntivo 2019	preventivo 2019	consuntivo 2018
686'716.65	613'000.00	546'851.35



452 Comuni e Consorzi comunali: + Fr. 76'216.65

Questo gruppo considera i rimborsi provenienti dai Comuni e dai Consorzi comunali e al suo interno ci soffermiamo sul conto no. 210.452.03 Città di Locarno: partecipazione spese d'esercizio.

La partecipazione finanziaria della Città di Locarno alle spese d'esercizio del centro scolastico è stata determinata, per il 2019, in Fr. 518'788.65. Rispetto al preventivo, nel quale figurano entrate per Fr. 480'000.--, si riscontra un maggior ricavo di Fr. 38'788.65.

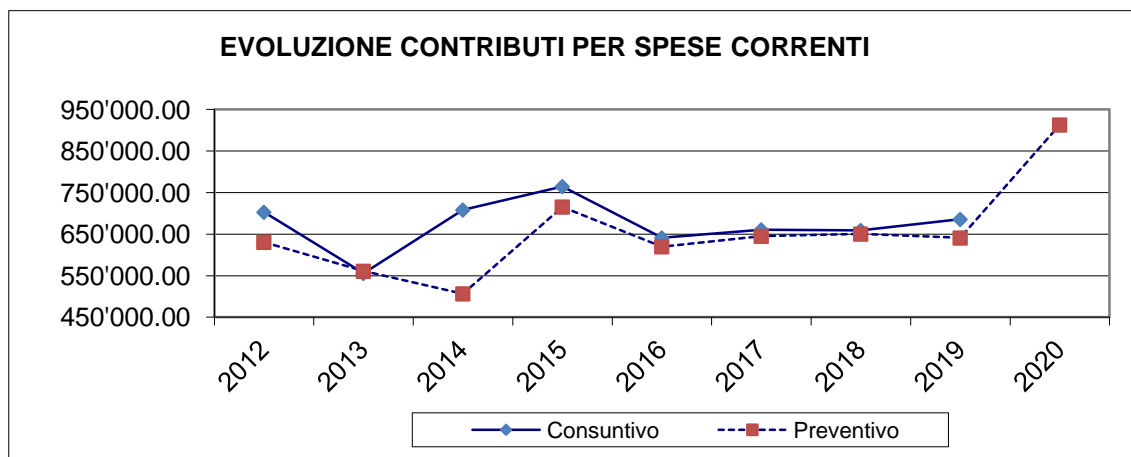
Ai fini del calcolo della partecipazione è stato considerato un fabbisogno di Fr. 2'102'823.30. La media degli allievi che hanno frequentato il centro è stata pari a 202.67 unità mentre quella riferita unicamente ai bambini provenienti dalle Gerre di Sotto di 50 unità.

Il costo per allievo si è attestato in Fr. 10'375.77 contro i Fr. 10'518.06 stimati per l'allestimento del preventivo 2019.

L'aumento della partecipazione a carico della Città di Locarno è da ricondurre al fatto che rispetto alla valutazione effettuata in sede di preventivo, la media degli allievi provenienti dalle Gerre di Sotto è risultata superiore di quattro unità.

46 - Contributi per spese correnti

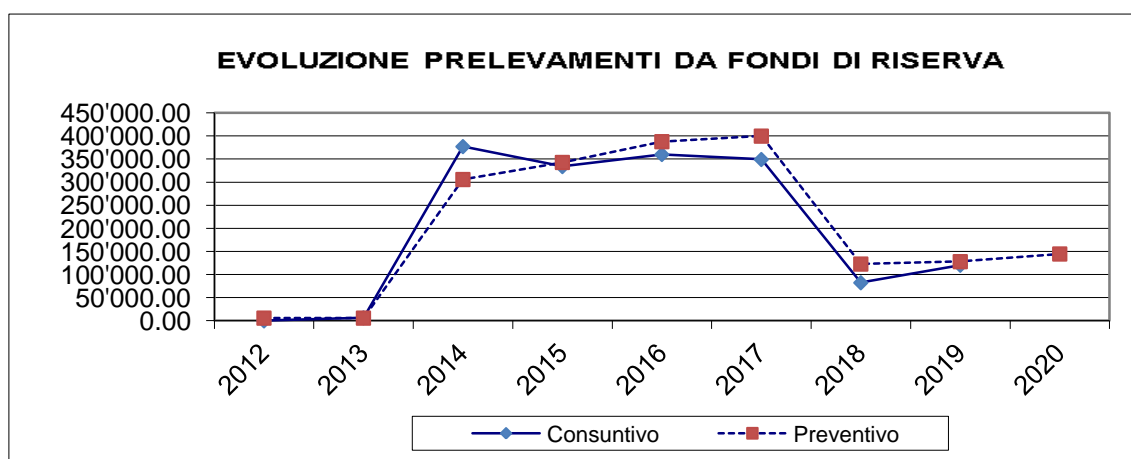
consuntivo 2019	preventivo 2019	consuntivo 2018
685'683.33	641'100.00	659'126.30



Nulla da osservare.

48 - Prelevamento da fondi di riserva

consuntivo 2019	preventivo 2019	consuntivo 2018
120'427.35	128'200.00	82'504.95

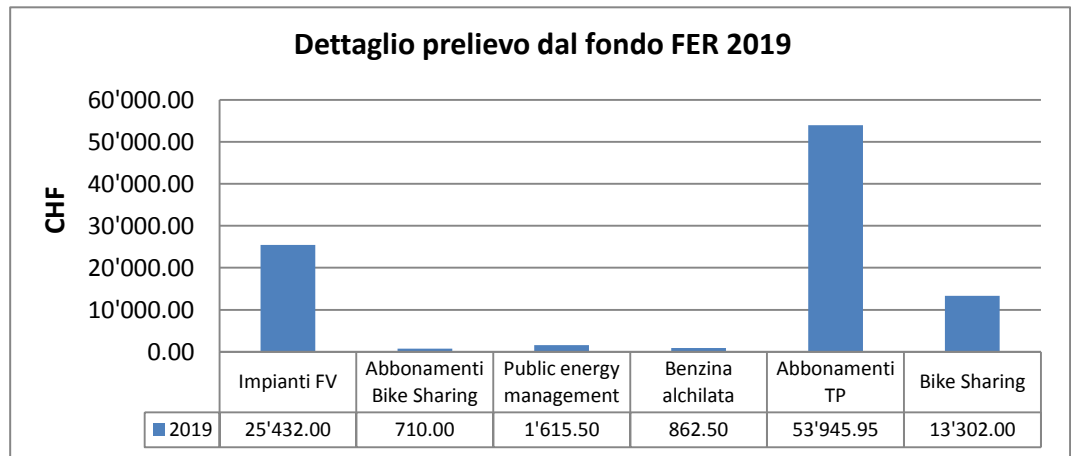


485 Contributi fondo energie rinnovabili (FER): + Fr. 7'667.95

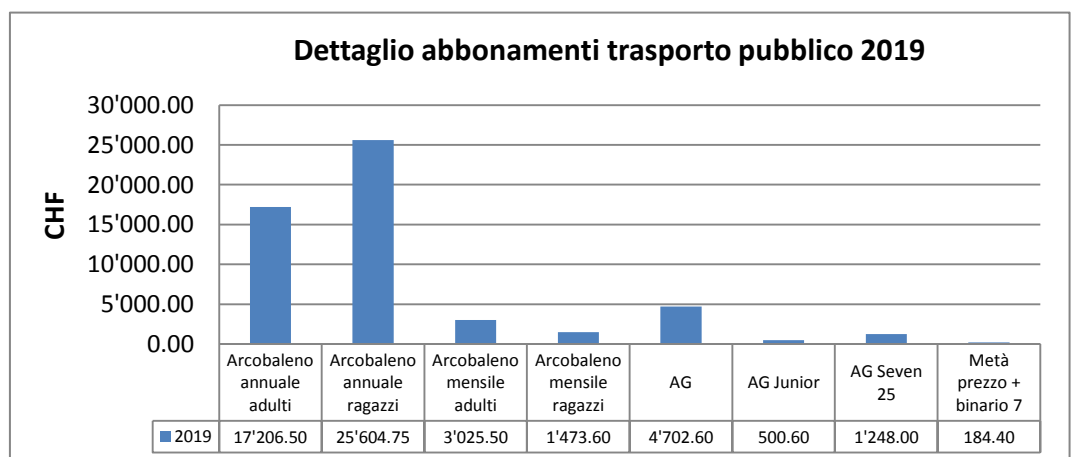
860.485.00 Prelievo contributi fondo energie rinnovabili (FER)

I contributi prelevati dal fondo delle energie rinnovabili (FER) nel 2019 si sono attestati in Fr. 95'867.95. Questo importo corrisponde al prelievo dal fondo a bilancio a copertura delle spese di gestione corrente sostenute dal Comune per le promozioni nell'ambito dell'efficienza energetica.

Il grafico riprodotto di seguito mostra la suddivisione per tipologia di prestazione, sussidio e incentivo.

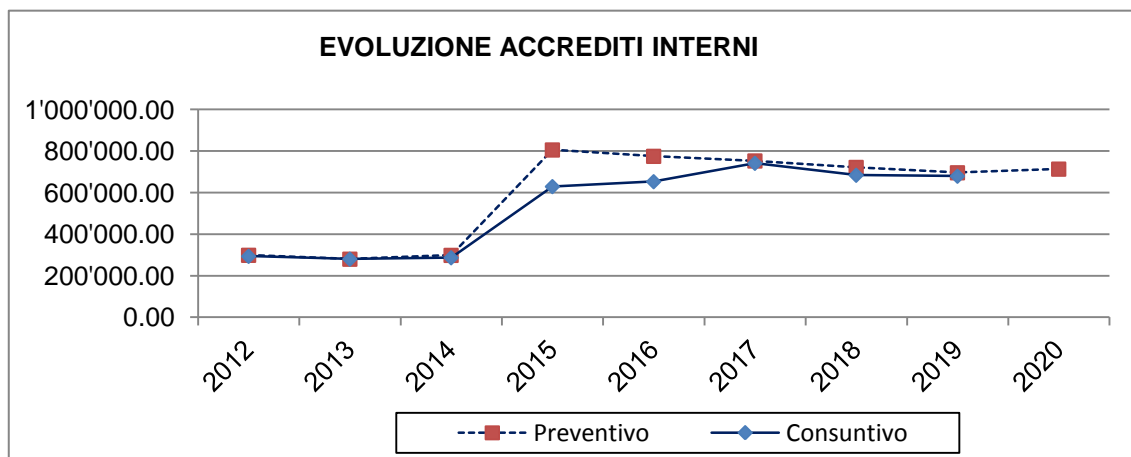


Relativamente ai sussidi per gli abbonamenti del trasporto pubblico, che hanno comportato un esborso complessivo di Fr. 53'945.95, si ha la seguente ripartizione.



49 - Accrediti interni

consuntivo 2019	preventivo 2019	consuntivo 2018
679'554.15	696'100.00	684'218.45



Con la presentazione del grafico concernente l'evoluzione degli accrediti interni, sul quale non vi sono osservazioni da formulare oltre a quanto già accennato nel commento al conto *39 Addebiti interni* a pagina 20 del presente messaggio municipale, si è giunti al termine dei commenti alle principali modifiche che hanno riguardato sia le spese sia i ricavi correnti del consuntivo 2019.

IL CONTO DEGLI INVESTIMENTI

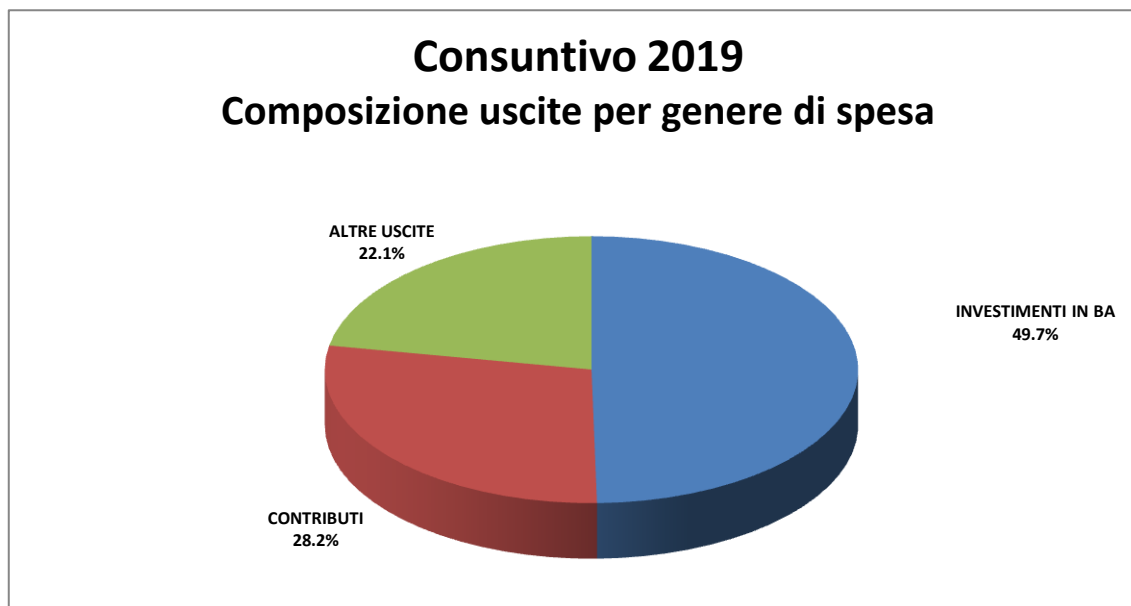
Il conto degli investimenti in beni amministrativi si presenta come segue.

Uscite per investimenti	Fr.	424'895.65
Entrate per investimenti (escluso il riporto degli ammortamenti cto. 68)	Fr.	13'581.45
Onere netto per investimenti	Fr.	411'314.20

La ripartizione delle uscite e delle entrate per genere di conto è riportata nelle tabelle e nei grafici che seguono.

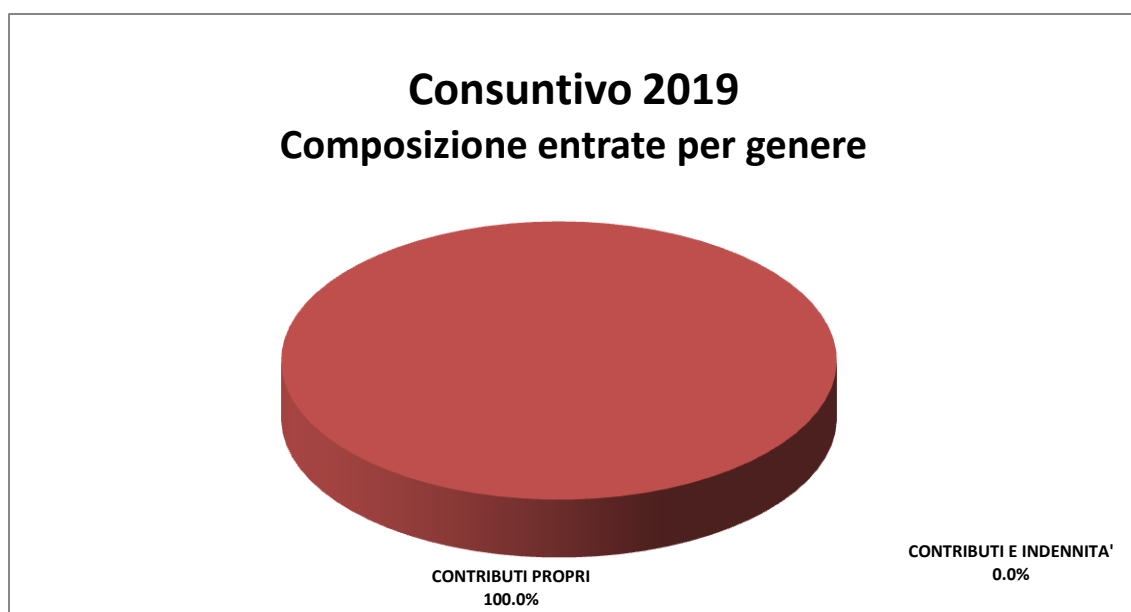
Uscite

50	Investimenti in beni ammin.	211'057.80	49.67%
56	Contributi propri	119'849.35	28.21%
58	Altre uscite da attivare	93'988.50	22.12%
		424'895.65	100.00%



Entrate

61	Contributi ed indennità	0.00	0.00%
66	Contributi per investim. propri	13'581.45	100.00%
		13'581.45	100.00%



Le tabelle di controllo dei crediti allegate al consuntivo evidenziano l'andamento finanziario dei vari investimenti e il loro stato di avanzamento.

Per vostro orientamento si segnala la chiusura dei seguenti conti. Trattandosi di investimenti che non presentano superamenti di credito ci si limiterà unicamente a elencarli indicando il risparmio conseguito rispetto al credito stanziato.

Descrizione investimento	Credito	Utilizzato	Saldo
<i><u>Investimenti di competenza del Consiglio Comunale</u></i>			
Sistemazione Via Sciarana: pavimentazione	59'000.00	31'203.15	-27'796.85
Bike Sharing Locarnese	130'000.00	125'329.55	-4'670.45
S.E. (ala ovest): risanamento servizi igienici	685'000.00	647'688.90	-37'311.10
<i><u>Investimenti di competenza del Municipio</u></i>			
Sistemazione Via Boscioredo: progettazione	33'000.00	27'000.00	-6'000.00

Conformemente all'art. 176 cpv. 2 della Legge organica comunale, nel caso in cui un investimento presentasse un sorpasso superiore al 10% del credito lordo originario e superiore a Fr. 20'000.--, occorre sottoporlo al Consiglio comunale per la richiesta del credito suppletorio. Per sorpassi inferiori è sufficiente chiedere la ratifica ad opera terminata (art. 176 cpv. 3 LOC). E questa seconda eventualità è proprio quella che ha interessato il seguente investimento.

Sistemazione Via Sciarana (ponte): progettazione

Con messaggio municipale no. 47 del 21 agosto 2018 il Municipio ha sottoposto al Consiglio comunale la richiesta di un credito d'investimento di Fr. 30'000.-- per l'allestimento del progetto e del preventivo concernenti il rifacimento di un tratto di Via Sciarana a Cugnasco (ponticello tratta ovest).

In occasione della seduta straordinaria del 15 ottobre 2018, il Legislativo ha approvato il messaggio concedendo il credito richiesto.

Il 13 dicembre 2018 il Municipio ha assegnato con incarico diretto il mandato di progettazione allo Studio d'ingegneria Sciarini SA di Vira Gambarogno il quale, negli scorsi mesi, ha consegnato la documentazione che ha permesso di redigere e licenziare il messaggio municipale no. 71 del 4 febbraio 2020 riguardante l'approvazione del progetto e del preventivo per l'allargamento e la sistemazione stradale di Via Sciarana a Cugnasco (ponticello tratta ovest). Documento, quest'ultimo, che è stato presentato durante la serata pubblica organizzata lo scorso 20 febbraio presso il Centro professionale e sociale di Gerra Piano.

Per le prestazioni eseguite lo studio d'ingegneria Sciarini SA ci ha inviato una fattura di Fr. 30'102.15 (IVA 7,7% incl.). La stessa comprende Fr. 1'500.-- supplementari per il tracciamento dei confini.

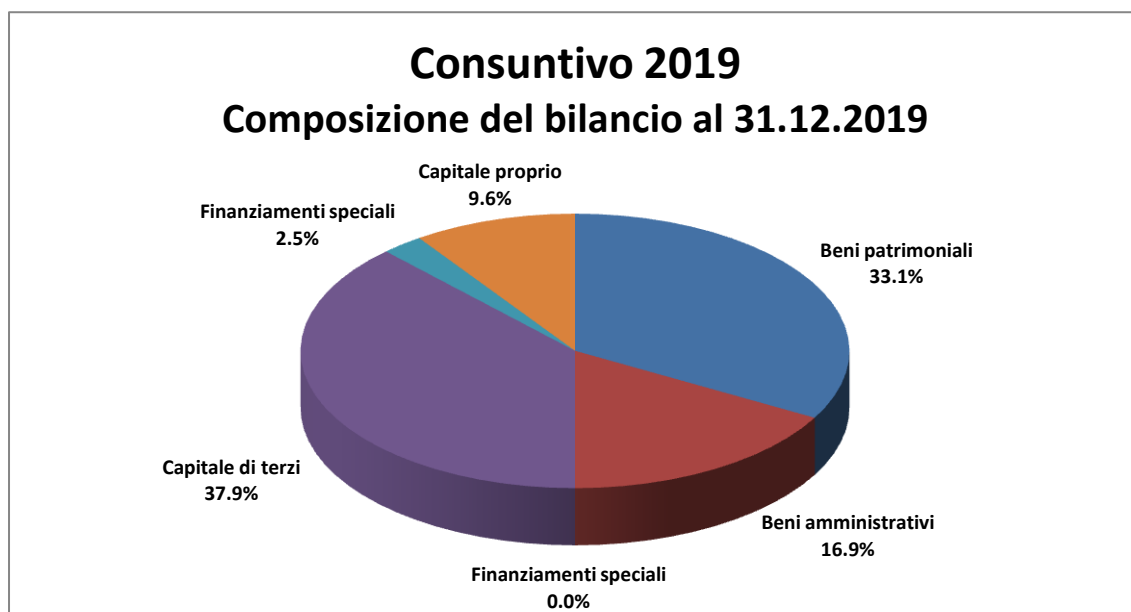
Ne consegue che rispetto al credito di Fr. 30'000.-- stanziato dal Consiglio comunale si è verificato un superamento di Fr. 102.15 per il quale si chiede, con un punto separato inserito nel dispositivo finale di risoluzione, la relativa ratifica.

IL BILANCIO

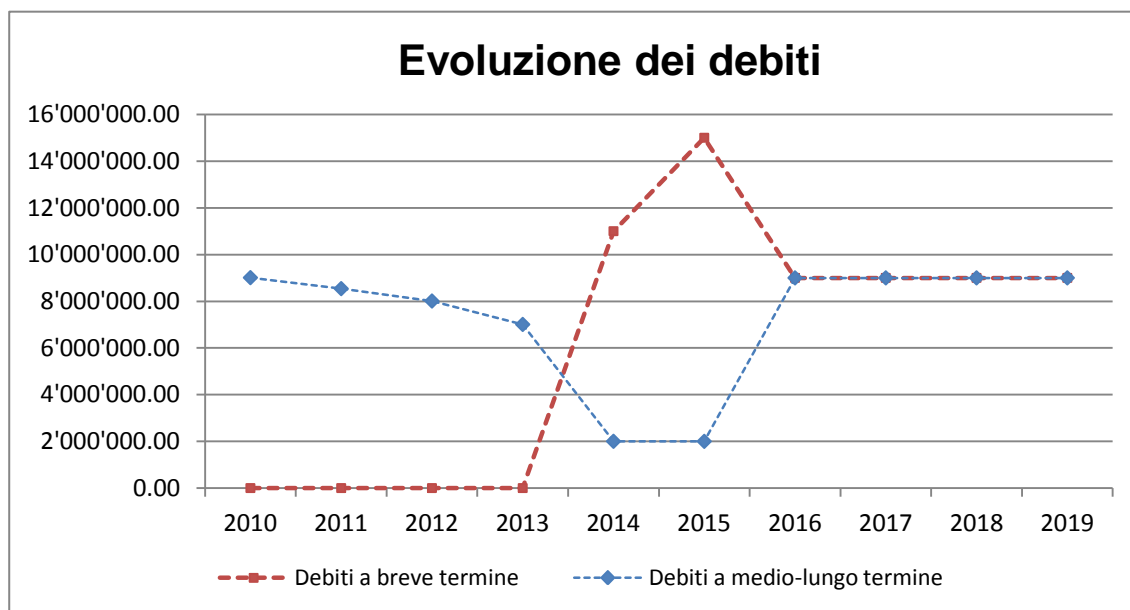
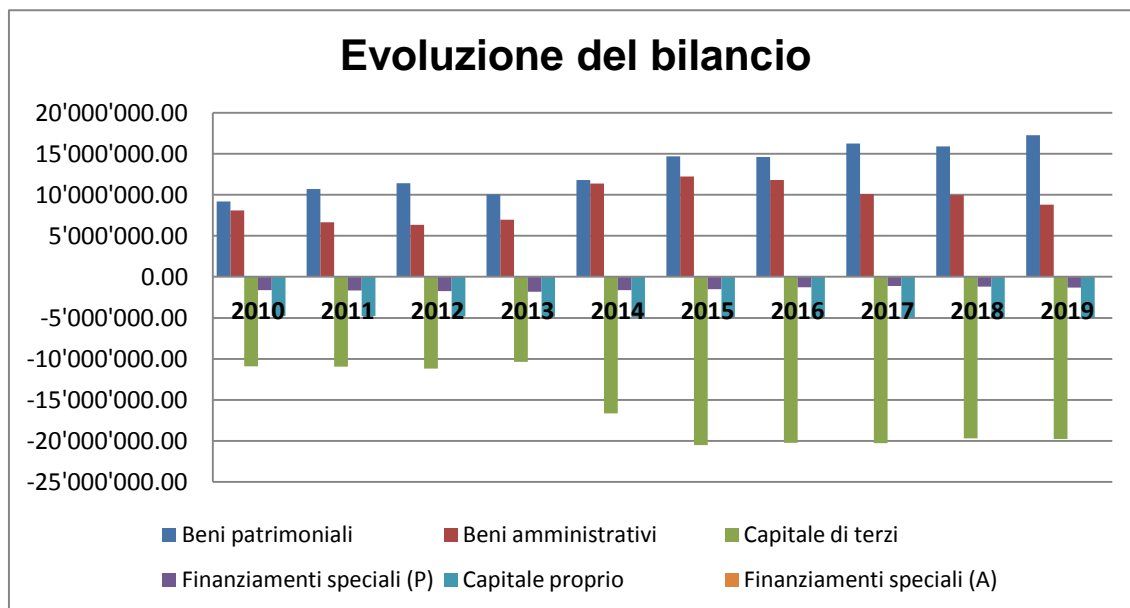
Qui di seguito viene presentato, in modo sintetico, il bilancio a fine anno.

	ATTIVI		PASSIVI
Beni patrimoniali	17'260'707.36	66.22%	
Beni amministrativi	8'803'762.45	33.78%	
Finanziamenti speciali	0.00	0.00%	
Eccedenza passiva	0.00	0.00%	
Capitale di terzi			19'753'754.89 75.79%
Finanziamenti speciali			1'292'097.38 4.96%
Capitale proprio			5'018'617.54 19.25%
Totali a pareggio	26'064'469.81	100.00%	26'064'469.81 100.00%

Il grafico qui riprodotto mostra la composizione del bilancio al 31 dicembre 2019.



Con i due grafici sottostanti viene illustrata l'evoluzione del bilancio e quella dei debiti negli ultimi dieci esercizi contabili.



Il debito pubblico, a fine anno, risulta così determinato.

Capitale di terzi	Fr. 19'753'754.89	
Finanziamenti speciali	<u>Fr. 1'292'097.38</u>	Fr. 21'045'852.27
Beni patrimoniali		Fr. - 17'260'707.36
Finanziamenti speciali		<u>Fr. 0.00</u>
Debito pubblico		Fr. 3'785'144.91
		=====

Se si confronta questo dato con il debito pubblico al 31 dicembre 2018, che ammontava a Fr. 4'983'519.48, si ha la seguente verifica.

Debito pubblico al 31.12.2018	Fr. 4'983'519.48
Avanzo totale esercizio 2019	<u>Fr. - 1'198'374.57</u>
Debito pubblico al 31.12.2019	Fr. 3'785'144.91
	=====

In sede di chiusura del consuntivo 2019 si è pure provveduto a ricostruire il valore dei beni amministrativi e degli altri beni immobili siti nel territorio di Gerra Verzasca. Il loro valore complessivo è pari a Fr. 286'400.-- e corrisponde esattamente a quello calcolato al momento dell'allestimento del Preventivo 2020 del Comune.

In base al Decreto legislativo (DL) del 10 dicembre 2018, con il quale il Gran Consiglio ha decretato l'aggregazione dei Comuni della Verzasca, i beni amministrativi e altri beni immobili siti nel territorio di Valle saranno assegnati al nuovo Comune di Verzasca. Per la determinazione dell'indennizzo fanno stato i valori iscritti a bilancio al 1° gennaio 2020.

Il dettaglio dei beni amministrativi ubicati in Valle può essere desunto dalla tabella degli ammortamenti e dall'inventario di bilancio allegati al consuntivo, nei quali sono stati esposti separatamente.

5. Revisione contabile

In applicazione delle vigenti disposizioni legali, il Municipio ha affidato ad una società privata esterna, la Multirevisioni SA di Muralto, il mandato di revisione dei conti. Il rapporto di revisione conclude raccomandando di approvare i conti consuntivi 2019 del Comune di Cugnasco-Gerra.

ASPETTI PROCEDURALI E FORMALI

Preavviso commissionale: l'esame del messaggio compete alla Commissione della gestione (articolo 181 della Legge organica comunale - LOC).

Quoziente di voto: per l'approvazione dei punti 1 e 2 del dispositivo di deliberazione è sufficiente la maggioranza semplice, ritenuto che i voti affermativi devono raggiungere almeno un terzo (9) dei membri del Consiglio comunale (articolo 61 cpv. 1 LOC). Per l'approvazione del punto 3 è necessaria la maggioranza assoluta dei membri che compongono il Legislativo, la quale corrisponde, al minimo, al voto favorevole di 13 consiglieri (articolo 61 cpv. 2 LOC).

Collisione di interesse: nessun consigliere si trova in una situazione di collisione di interesse (articoli 32, 64 e 83 LOC).

Referendum facoltativo: la decisione del Consiglio comunale di cui al punto 3 del dispositivo di deliberazione sottostà al referendum facoltativo (articolo 75 LOC).

PROPOSTA DI DECISIONE

Il Municipio vi invita cortesemente a voler approvare il consuntivo 2019 del Comune di Cugnasco-Gerra, deliberando come segue:

1. È ratificato il sorpasso di spesa di Fr. 777'003.20 inerente agli ammortamenti supplementari in beni amministrativi.
2. È approvato il consuntivo 2019 del Comune di Cugnasco-Gerra che presenta un totale di spese correnti di Fr. 11'692'696.05, ricavi correnti di Fr. 11'722'570.62 e un avanzo d'esercizio di Fr. 29'874.57; un onere netto per investimenti di Fr. 411'314.20; un avanzo totale di Fr. 1'198'374.57, unitamente al bilancio chiuso al 31 dicembre 2019.
3. È ratificato il sorpasso di spesa d'investimento di Fr. 102.15 relativo all'allestimento del progetto e del preventivo concernenti il rifacimento di un tratto di Via Sciarana a Cugnasco (ponticello tratta ovest);

PER IL MUNICIPIO

IL SINDACO
Gianni Nicoli

IL VICE SEGRETARIO
Maurizio Bravo



Commissione incaricata per l'esame: Gestione

Allegati:

- rapporto di revisione
- riassunto del consuntivo
- gestione corrente: ricapitolazione istituzionale (per dicastero)
- gestione corrente: ricapitolazione per genere di conto
- gestione corrente: dettaglio
- gestione investimenti: ricapitolazione istituzionale (per dicastero)
- gestione investimenti: ricapitolazione per genere di conto
- gestione investimenti: dettaglio
- bilancio: riassunto
- bilancio: ricapitolazione per genere di conto
- bilancio: dettaglio
- tabella degli ammortamenti: ricapitolazione
- tabella degli ammortamenti: dettagliata
- tabella degli ammortamenti particolari e su beni patrimoniali
- inventario di bilancio al 31.12.2019
- tabella di controllo dei crediti d'investimento votati dal Consiglio comunale
- tabella di controllo dei crediti d'investimento di competenza del Municipio
- tabella situazione debiti a breve termine
- tabella situazione debiti a media-lunga scadenza
- conto dei flussi riferito ai mezzi liquidi
- movimenti e saldi iniziali e finali dei conti di bilancio
- indicatori finanziari
- distinta commesse pubbliche aggiudicate ad invito o ad incarico diretto

Relazione dell'organo
di controllo esterno al Municipio
sul conto consuntivo 2019
del Comune di Cugnasco-Gerra

Muralto, 17 marzo 2020 / GG/JR / 2

Egregio Signor Sindaco,
Egredi Signori Municipali,

in qualità di organo di controllo esterno abbiamo svolto la revisione conformemente al mandato dell'annesso conto consuntivo del Comune politico di Cugnasco-Gerra, composto da bilancio, conto economico e conto d'investimento per l'esercizio chiuso al 31 dicembre 2019.

Responsabilità del Municipio

Il Municipio è responsabile dell'allestimento del conto consuntivo in conformità alle disposizioni legali cantonali e comunali. Questa responsabilità comprende la concezione, l'implementazione e il mantenimento di un sistema di controllo interno relativamente all'allestimento del conto consuntivo che sia esente da anomalie significative imputabili a frodi o errori. Il Municipio è responsabile della scelta e dell'applicazione di appropriate norme contabili, nonché dell'esecuzione di stime adeguate.

Responsabilità dell'Organo di controllo esterno

La nostra responsabilità consiste nell'esprimere un giudizio sul conto consuntivo sulla base della nostra revisione. Abbiamo svolto la nostra revisione conformemente alla Direttiva del 3 ottobre 2018 del Dipartimento delle istituzioni e alla Raccomandazione di revisione svizzera 60 "Revisione e relazione del revisore di conti di Comuni". Secondo questa Raccomandazione di revisione dobbiamo rispettare i principi etici professionali e pianificare e svolgere la revisione in maniera tale da ottenere una ragionevole sicurezza che il conto consuntivo non contenga anomalie significative.

Una revisione comprende lo svolgimento di procedure di revisione volte a ottenere elementi probativi per i valori e le informazioni contenuti nel conto consuntivo. La scelta delle procedure di revisione compete al giudizio professionale del revisore, inclusa la valutazione dei rischi che il conto consuntivo contenga anomalie significative imputabili a frodi o errori. Nella valutazione di questi rischi il revisore tiene conto del sistema di controllo interno, nella misura in cui esso è rilevante per l'allestimento del conto consuntivo, allo scopo di definire le procedure di revisione appropriate alle circostanze, e non per esprimere un giudizio sull'efficacia del sistema di controllo interno.



La revisione comprende inoltre la valutazione dell'adeguatezza delle norme contabili adottate, della plausibilità delle stime contabili effettuate, nonché un apprezzamento della presentazione del conto consuntivo nel suo complesso. Riteniamo che gli elementi probativi da noi ottenuti costituiscano una base sufficiente e appropriata su cui basare il nostro giudizio.

Giudizio di revisione

A nostro giudizio il conto consuntivo per l'esercizio chiuso al 31 dicembre 2019 è conforme alle disposizioni legali cantonali e comunali.

Relazione in base ad altre disposizioni legali

Confermiamo di adempiere i requisiti legali relativi all'abilitazione professionale secondo la Legge sui revisori (LSR) (richiamata nella Direttiva del 3 ottobre 2018 del Dipartimento delle istituzioni al proposito dei "requisiti minimi per l'organo di controllo esterno"), alle conoscenze specialistiche e all'indipendenza secondo le disposizioni legali, come pure che non sussiste alcuna fattispecie incompatibile con la nostra indipendenza.

Nell'ambito delle nostre verifiche abbiamo constatato che una direttiva interna sulle procedure di incasso e pagamento ai sensi dell'art. 110 cpv. 4 LOC non è stata al momento formalizzata dal Municipio.

Le risultanze scaturite dalla revisione sono indicate nella relazione di revisione complementare, alla quale rimandiamo per le osservazioni di dettaglio.

Raccomandiamo di approvare il presente conto consuntivo.

Distinti saluti.

Multirevisioni SA

Gianni Gnesa
Perito revisore abilitato
Revisore responsabile

Joel Riva
Revisore abilitato

Allegati: - conto consuntivo



CONSUNTIVO SECONDO LA CLASSIFICAZIONE ISTITUZIONALE
DAL 01-01-2019 AL 31-12-2019

CUGNASCO-GERRA	
Pagina	1

	RIASSUNTO	CONSUNTIVO 2019	PREVENTIVO 2019
CONTO DI GESTIONE CORRENTE			
Uscite correnti	9'433'327.70		9'690'939.00
Ammortamenti amministrativi	1'579'814.20		843'090.00
Addebiti interni	679'554.15		696'100.00
Totale spese correnti		11'692'696.05	11'230'129.00
Entrate correnti	11'043'016.47		10'508'140.00
Accrediti interni	679'554.15		696'100.00
Totale ricavi correnti		11'722'570.62	11'204'240.00
Avanzo d'esercizio		29'874.57	-25'889.00
CONTO DEGLI INVESTIMENTI IN BENI AMMINISTRATIVI			
Uscite per investimenti		424'895.65	2'098'590.00
Entrate per investimenti <i>(escluso il riporto degli ammortamenti 68*)</i>		13'581.45	595'000.00
Onere netto di investimento		411'314.20	1'503'590.00



CONSUNTIVO SECONDO LA CLASSIFICAZIONE ISTITUZIONALE
DAL 01-01-2019 AL 31-12-2019

CUGNASCO-GERRA	
Pagina	2

	RIASSUNTO	CONSUNTIVO 2019	PREVENTIVO 2019
CONTO DI CHIUSURA			
Onere netto d'investimento		411'314.20	1'503'590.00
Ammortamenti amministrativi	1'579'814.20		843'090.00
Avanzo / disavanzo d'esercizio	29'874.57		-25'889.00
Autofinanziamento		1'609'688.77	817'201.00
Avanzo totale		1'198'374.57	-686'389.00

Il consuntivo è stato approvato dal Municipio nella seduta del 02.03.2020, con risoluzione no. 4062.



CONSUNTIVO SECONDO LA CLASSIFICAZIONE ISTITUZIONALE
DAL 01-01-2019 AL 31-12-2019

CUGNASCO-GERRA	
Pagina	3

DICASTERO	RICAPITOLAZIONE CONTO DI GESTIONE CORRENTE				PREVENTIVO 2019		
		CONSUNTIVO	2019		SPESE CORRENTI	RICAVI CORRENTI	
		SPESE CORRENTI		RICAVI CORRENTI			
0	AMMINISTRAZIONE GENERALE	1'284'639.99	10.96%	235'080.55	2.01 %	1'346'830.00	191'900.00
1	SICUREZZA PUBBLICA	456'325.15	3.89%	40'423.80	0.34 %	470'115.00	47'500.00
2	EDUCAZIONE	3'345'358.40	28.54%	1'187'702.85	10.13 %	3'402'740.00	1'160'000.00
3	CULTURA E TEMPO LIBERO	479'927.85	4.09%	50'571.65	0.43 %	473'150.00	44'700.00
4	SALUTE PUBBLICA	113'109.30	0.96%	0.00	0.00 %	125'150.00	0.00
5	PREVIDENZA SOCIALE	1'788'077.46	15.25%	0.00	0.00 %	1'917'900.00	2'500.00
6	TRAFFICO	1'086'496.35	9.27%	397'040.00	3.39 %	1'167'250.00	385'000.00
7	PROTEZIONE AMBIENTE E SISTEMAZIONE TERRITORIO	808'688.31	6.90%	653'541.21	5.58 %	768'454.00	656'000.00
8	ECONOMIA	365'963.23	3.12%	500'699.43	4.27 %	332'150.00	462'750.00
9	FINANZE E IMPOSTE	1'964'110.01	16.75%	8'657'511.13	73.85 %	1'226'390.00	2'336'600.00
TOTALI		11'692'696.05	99.75 %	11'722'570.62	100.00 %	11'230'129.00	5'286'950.00
FABBISOGNO D'IMPOSTA							5'943'179.00
AVANZO D'ESERCIZIO		29'874.57	0.25 %				
TOTALI A PAREGGIO		11'722'570.62		11'722'570.62		11'230'129.00	11'230'129.00



CONSUNTIVO SECONDO LA CLASSIFICAZIONE ISTITUZIONALE
DAL 01-01-2019 AL 31-12-2019

CUGNASCO-GERRA	
Pagina	4

RICAPITOLAZIONE CONTO DI GESTIONE CORRENTE
PRIMA RICAPITOLAZIONE
Fr. SPESE %

		Fr.	RICAVI	%
0	AMMINISTRAZIONE GENERALE			
010	Potere legislativo/esecutivo	96'918.60	0.83	0.00
020	Amministrazione generale	1'097'580.29	9.36	224'380.55
090	Compiti non ripartibili	90'141.10	0.77	10'700.00
	TOTALE PER DICASTERO	1'284'639.99		235'080.55
1	SICUREZZA PUBBLICA			
100	Registro fondiario	34'746.20	0.30	13'434.45
101	Altri servizi giuridici	55'052.65	0.47	26'989.35
113	Servizio di polizia	243'239.65	2.07	0.00
120	Giustizia	6'126.00	0.05	0.00
140	Polizia del fuoco	55'776.45	0.48	0.00
150	Difesa nazionale militare	9'480.35	0.08	0.00
160	Difesa nazionale civile	51'903.85	0.44	0.00
	TOTALE PER DICASTERO	456'325.15		40'423.80
2	EDUCAZIONE			
200	Scuola infanzia	672'989.60	5.74	160'228.60
210	Scuola elementare	2'661'790.30	22.71	1'027'474.25
212	Scuola media	10'578.50	0.09	0.00
	TOTALE PER DICASTERO	3'345'358.40		1'187'702.85
3	CULTURA E TEMPO LIBERO			
300	Promozione culturale	3'380.00	0.03	0.00
310	Protezione patrimonio	0.00	0.00	0.00
330	Parchi e sentieri pubblici	198'199.65	1.69	0.00
340	Sport	47'110.00	0.40	900.00
341	Centro Sportivo e Sociale Intercomunale Al Porto (CSSI)	149'861.80	1.28	47'715.80
350	Altre attività di tempo libero	31'796.40	0.27	1'955.85
390	Culto	49'580.00	0.42	0.00



CONSUNTIVO SECONDO LA CLASSIFICAZIONE ISTITUZIONALE
DAL 01-01-2019 AL 31-12-2019

CUGNASCO-GERRA	
Pagina	5

RICAPITOLAZIONE CONTO DI GESTIONE CORRENTE
PRIMA RICAPITOLAZIONE
SPESE %

		SPESE %		RICAVI %	
TOTALE PER DICASTERO		479'927.85		50'571.65	
4	SALUTE PUBBLICA				
440	Cure ambulatorie	200.00	0.00	0.00	0.00
460	Servizio medico scolastico	26'768.85	0.23	0.00	0.00
490	Altri compiti per la salute	86'140.45	0.73	0.00	0.00
TOTALE PER DICASTERO		113'109.30		0.00	
5	PREVIDENZA SOCIALE				
530	Altre assicurazioni sociali	622'950.75	5.31	0.00	0.00
540	Protezione della gioventù	50'580.00	0.43	0.00	0.00
570	Case per anziani	725'387.21	6.19	0.00	0.00
580	Assistenza agli anziani	323'461.02	2.76	0.00	0.00
581	Assistenza agli indigenti	65'698.48	0.56	0.00	0.00
582	Servizio sociale	0.00	0.00	0.00	0.00
TOTALE PER DICASTERO		1'788'077.46		0.00	
6	TRAFFICO				
610	Strade cantonali	23'990.40	0.20	0.00	0.00
620	Strade comunali	839'969.65	7.17	319'680.00	2.73
651	Aziende del traffico locale	53'945.95	0.46	0.00	0.00
690	Altro traffico	168'590.35	1.44	77'360.00	0.66
TOTALE PER DICASTERO		1'086'496.35		397'040.00	
7	PROTEZIONE AMBIENTE E SISTEMAZIONE TERRITORIO				
710	Fognature e depurazione	259'905.35	2.22	259'905.35	2.22
720	Eliminazione rifiuti	411'498.32	3.51	371'513.76	3.17
740	Cimiteri e sepoltura	38'909.30	0.33	2'196.10	0.02
750	Arginature	56'315.45	0.48	0.00	0.00
781	Eliminazione cadaveri animali	2'372.25	0.02	0.00	0.00
		5'152.50	0.04	480.00	0.00



CONSUNTIVO SECONDO LA CLASSIFICAZIONE ISTITUZIONALE
DAL 01-01-2019 AL 31-12-2019

CUGNASCO-GERRA	
Pagina	6

RICAPITOLAZIONE CONTO DI GESTIONE CORRENTE
PRIMA RICAPITOLAZIONE
SPESE %

		SPESE %		RICAVI %	
789	Altre immissioni	5'152.50	0.04	480.00	0.00
790	Pianificazione del territorio	11'055.09	0.09	19'446.00	0.17
791	Sviluppo economico	23'480.05	0.20	0.00	0.00
TOTALE PER DICASTERO		808'688.31		653'541.21	
8	ECONOMIA				
800	Agricoltura	0.00	0.00	1'239.00	0.01
802	Allevamento bestiame	500.00	0.00	0.00	0.00
810	Selvicoltura	23'100.00	0.20	0.00	0.00
830	Turismo	32'877.20	0.28	546.00	0.00
860	Distribuzione elettricità	309'486.03	2.64	498'914.43	4.26
TOTALE PER DICASTERO		365'963.23		500'699.43	
9	FINANZE E IMPOSTE				
900	Imposte	2'446.70	0.02	6'443'556.87	54.97
921	Perequazione finanziaria	9'931.00	0.08	1'699'766.00	14.50
930	Parte comunale alle entrate della Confederazione	0.00	0.00	3'823.45	0.03
931	Parte comunale alle imposte cantonali	0.00	0.00	1'147.00	0.01
932	Parte comunale a patenti e regalie	0.00	0.00	940.90	0.01
940	Gestione debiti e patrimonio	61'291.21	0.52	96'618.41	0.82
942	Immobili patrimoniali	0.00	0.00	12'750.00	0.11
990	Ammortamenti	1'890'441.10	16.13	398'908.50	3.40
TOTALE PER DICASTERO		1'964'110.01		8'657'511.13	
TOTALI		11'692'696.05	99.75 %	11'722'570.62	100.00 %
AVANZO D'ESERCIZIO		29'874.57	0.25 %		
TOTALI A PAREGGIO		11'722'570.62		11'722'570.62	



CONSUNTIVO SECONDO LA CLASSIFICAZIONE ISTITUZIONALE
DAL 01-01-2019 AL 31-12-2019

CUGNASCO-GERRA	
Pagina	7

RICAPITOLAZIONE PER GENERE DI CONTO

CONTO	%	DESCRIZIONE DEL CONTO	CONSUNTIVO 2019	PREVENTIVO 2019	CONSUNTIVO 2018
3	100.00	SPESE CORRENTI	11'692'696.05	11'230'129.00	11'481'215.01
30	32.05	SPESE PER IL PERSONALE	3'747'432.30	3'749'539.00	3'786'240.50
300	0.69	ONORARI ED INDENNITÀ A AUTORITÀ E COMMISSIONI	80'443.65	97'600.00	84'050.85
301	13.12	STIPENDI E INDENNITA' AL PERSONALE AMMIN. E D'ESER.	1'534'369.55	1'530'300.00	1'619'033.10
302	12.54	STIPENDI ED INDENNITA' A DOCENTI	1'466'278.85	1'439'000.00	1'388'253.85
303	2.21	CONTRIBUTI AVS, AI, IPG E AD	258'650.10	265'751.00	289'037.30
304	2.92	CONTRIBUTI A CASSE PENSIONI E DI PREVIDENZA	341'594.70	337'200.00	344'593.75
305	0.29	PREMI ASSICURAZIONE INFORTUNI E MALATTIE	34'476.75	35'718.00	35'077.95
306	0.03	ABBIGLIAMENTI SERVIZIO,INDENNITA' DI ALLOGGIO E PASTI	4'038.00	5'400.00	4'819.45
308	0.02	COMPENSI A TERZI PER PERSONALE AVVENTIZIO	2'823.60	4'000.00	2'236.95
309	0.21	ALTRE SPESE PER IL PERSONALE	24'757.10	34'570.00	19'137.30
31	15.72	SPESE PER BENI E SERVIZI	1'837'598.77	1'893'370.00	1'700'698.10
310	1.36	MATERIALE D'UFFICIO, SCOLASTICO E STAMPATI	158'455.75	175'100.00	163'441.65
311	0.41	ACQUISTO MOBILI,MACCHINE,VEICOLI ED ATTREZZATURE	48'300.70	63'000.00	98'450.90
312	1.23	ACQUA, ENERGIA E COMBUSTIBILI	143'700.95	152'850.00	128'341.55
313	0.97	MATERIALE DI CONSUMO	113'317.20	131'700.00	101'711.90
314	5.69	MANUTENZIONE STABILI E STRUTTURE (PREST. DI TERZI)	665'603.20	693'850.00	505'705.72
315	0.54	MANUTENZIONE MOBILI,MACCHINE,VEICOLI E ATTREZZATURE	63'685.05	76'300.00	83'326.25
316	0.32	LOCAZIONI, AFFITTI, NOLEGGI E TASSE D'UTILIZZAZIONE	37'416.95	39'150.00	36'530.55
317	0.58	RIMBORSO SPESE	67'304.50	66'700.00	59'059.55
318	4.49	SERVIZI ED ONORARI	525'095.87	491'620.00	499'794.08
319	0.13	ALTRE SPESE PER BENI E SERVIZI	14'718.60	3'100.00	24'335.95



CONSUNTIVO SECONDO LA CLASSIFICAZIONE ISTITUZIONALE
DAL 01-01-2019 AL 31-12-2019

CUGNASCO-GERRA	
Pagina	8

RICAPITOLAZIONE PER GENERE DI CONTO

CONTO	%	DESCRIZIONE DEL CONTO	CONSUNTIVO 2019	PREVENTIVO 2019	CONSUNTIVO 2018
32	0.48	INTERESSI PASSIVI	56'522.40	68'000.00	53'686.75
321	0.00	INTERESSI PASSIVI PER DEBITI A BREVE SCADENZA	0.00	10'000.00	0.00
322	0.45	INTERESSI PASSIVI PER DEBITI A MEDIA E LUNGA SCADENZA	52'450.00	52'500.00	52'450.00
329	0.03	ALTRI INTERESSI PASSIVI	4'072.40	5'500.00	1'236.75
33	13.99	AMMORTAMENTI	1'635'676.80	880'090.00	1'580'776.48
330	0.48	SU BENI PATRIMONIALI	55'862.60	37'000.00	65'756.38
331	6.61	SU BENI AMMINISTRATIVI: AMMORTAMENTI ORDINARI	773'346.00	813'625.00	707'994.00
332	6.90	SU BENI AMMINISTRATIVI: AMMORTAMENTI SUPPLEMENTARI	806'468.20	29'465.00	807'026.10
35	7.89	RIMBORSO AD AMMINISTRAZIONE PUBBLICHE	922'373.65	949'300.00	951'019.20
351	0.47	CANTONI	55'049.25	49'500.00	46'495.00
352	7.42	COMUNI E CONSORZI COMUNALI	867'324.40	899'800.00	904'524.20
36	22.10	CONTRIBUTI PROPRI	2'583'757.50	2'766'330.00	2'514'205.98
361	9.21	CANTONI	1'076'551.33	1'177'000.00	1'105'056.07
362	7.35	COMUNI E CONSORZI	859'593.71	928'480.00	913'848.89
364	0.02	IMPRESE AD ECONOMIA MISTA	2'917.69	7'500.00	0.00
365	4.00	ISTITUZIONI PRIVATE	467'964.11	494'350.00	407'136.85
366	1.51	ECONOMIE PRIVATE	176'730.66	159'000.00	88'164.17
38	1.97	VERSAMENTI A FONDI DI RISERVA	229'780.48	227'400.00	210'369.55
380	0.14	ACCANTON. MANUTENZIONE STRAORDINARIA CANALIZZAZIONI	16'178.55	9'300.00	8'724.55
382	0.16	CONTRIBUTI SOSTITUTIVI PER POSTEGGI	19'000.00	10'000.00	3'500.00
383	0.00	CONTRIBUTI SOSTITUTIVI PER RIFUGI PC	0.00	0.00	-4'800.00
385	1.66	CONTRIBUTI FONDO ENERGIE RINNOVABILI (FER)	194'601.93	208'100.00	202'945.00



CONSUNTIVO SECONDO LA CLASSIFICAZIONE ISTITUZIONALE
DAL 01-01-2019 AL 31-12-2019

CUGNASCO-GERRA	
Pagina	9

RICAPITOLAZIONE PER GENERE DI CONTO

CONTO	%	DESCRIZIONE DEL CONTO	CONSUNTIVO 2019	PREVENTIVO 2019	CONSUNTIVO 2018
39	5.81	ADDEBITI INTERNI	679'554.15	696'100.00	684'218.45
390	5.81	ADDEBITI INTERNI	679'554.15	696'100.00	684'218.45



CONSUNTIVO SECONDO LA CLASSIFICAZIONE ISTITUZIONALE
DAL 01-01-2019 AL 31-12-2019

CUGNASCO-GERRA	
Pagina	10

RICAPITOLAZIONE PER GENERE DI CONTO

CONTO	%	DESCRIZIONE DEL CONTO	CONSUNTIVO 2019	PREVENTIVO 2019	CONSUNTIVO 2018
4	100.00	RICAVI CORRENTI	11'722'570.62	5'286'950.00	11'500'265.36
40	54.97	IMPOSTE	6'443'556.87	185'500.00	6'546'854.60
400	48.17	IMPOSTE SUL REDDITO E LA SOSTANZA	5'647'013.82	105'000.00	5'881'063.65
401	1.90	IMPOSTE SULL'UTILE E SUL CAPITALE	222'711.10	500.00	179'339.65
402	3.58	IMPOSTE IMMOBILIARI	420'000.00	0.00	400'000.00
403	1.31	IMPOSTE SPECIALI SUL REDDITO DELLA SOSTANZA	153'831.95	80'000.00	86'451.30
41	1.32	REGALIE E CONCESSIONI	154'494.00	153'900.00	153'694.00
410	1.32	REGALIE E CONCESSIONI	154'494.00	153'900.00	153'694.00
42	1.07	REDDITI DELLA SOSTANZA	125'142.96	139'100.00	119'701.47
420	0.02	INTERESSI DA BANCHE	1'977.11	500.00	1'516.80
421	0.47	CREDITI	54'826.65	73'000.00	58'307.72
424	0.11	UTILI CONTABILI SU BENI PATRIMONIALI	12'750.00	0.00	2'848.50
426	0.17	REDDITI SU PARTECIPAZIONI DEI BENI AMMINISTRATIVI	19'492.20	19'600.00	19'638.45
427	0.31	REDDITI IMMOBILIARI DEI BENI AMMINISTRATIVI	36'097.00	46'000.00	37'390.00
43	9.57	RICAVI PER PRESTAZIONI E VENDITE	1'121'317.96	1'104'050.00	1'097'813.24
430	0.16	TASSE D'ESENZIONE	19'000.00	10'000.00	-1'300.00
431	0.56	TASSE PER SERVIZI AMMINISTRATIVI	65'837.55	38'000.00	62'676.40
432	0.74	RICAVI OSPEDALIERI,DI CASE DI CURA E REFEZ. IN GENERE	87'093.00	93'000.00	90'368.45
433	0.08	TASSE SCOLASTICHE	9'770.20	13'500.00	9'330.00
434	5.14	ALTRE TASSE D'UTILIZZAZIONE E SERVIZI	602'172.91	619'350.00	566'249.44
435	0.76	VENDITE	88'766.25	93'000.00	106'525.45



CONSUNTIVO SECONDO LA CLASSIFICAZIONE ISTITUZIONALE
DAL 01-01-2019 AL 31-12-2019

CUGNASCO-GERRA	
Pagina	11

RICAPITOLAZIONE PER GENERE DI CONTO

CONTO	%	DESCRIZIONE DEL CONTO	CONSUNTIVO 2019	PREVENTIVO 2019	CONSUNTIVO 2018
436	2.00	RIMBORSI	233'969.35	205'700.00	223'977.05
437	0.01	MULTE	1'200.00	17'000.00	23'820.00
439	0.12	ALTRI RICAVI PER PRESTAZIONI E VENDITE	13'508.70	14'500.00	16'166.45
44	14.55	CONTRIBUTI SENZA FINE SPECIFICO	1'705'677.35	1'626'000.00	1'609'501.00
440	0.03	PARTECIPAZIONE ALLE ENTRATE DELLA CONFEDERAZIONE	3'823.45	4'000.00	4'238.50
441	0.02	PARTECIPAZIONE ALLE ENTRATE DEL CANTONE	2'087.90	12'000.00	1'111.50
444	14.50	CONTRIBUTI CANTONALI	1'699'766.00	1'610'000.00	1'604'151.00
45	5.86	RIMBORSI DA ENTI PUBBLICI	686'716.65	613'000.00	546'851.35
451	0.00	CANTONI	0.00	2'500.00	75.00
452	5.86	COMUNI E CONSORZI COMUNALI	686'716.65	610'500.00	546'776.35
46	5.85	CONTRIBUTI PER SPESE CORRENTI	685'683.33	641'100.00	659'126.30
460	0.24	CONFEDERAZIONE	28'178.55	0.00	2'000.00
461	5.61	CANTONI	657'504.78	640'600.00	657'126.30
462	0.00	COMUNI E CONSORZI COMUNALI	0.00	500.00	0.00
48	1.03	PRELEVAMENTO DA FONDI DI RISERVA	120'427.35	128'200.00	82'504.95
480	0.21	ACCANT. PER MANUTEN. STRAORDINARIA CANALIZZAZIONI	24'559.40	40'000.00	18'467.05
485	0.82	CONTRIBUTI FONDO ENERGIE RINNOVABILI (FER)	95'867.95	88'200.00	64'037.90
49	5.80	ACCREDITI INTERNI	679'554.15	696'100.00	684'218.45
490	5.80	ACCREDITI INTERNI	679'554.15	696'100.00	684'218.45



CONSUNTIVO SECONDO LA CLASSIFICAZIONE ISTITUZIONALE
DAL 01-01-2019 AL 31-12-2019

CUGNASCO-GERRA	
Pagina	12

0	AMMINISTRAZIONE GENERALE	CONSUNTIVO 2019		PREVENTIVO 2019	CONSUNTIVO 2018
		SPESE	RICAVI		
010	Potere legislativo/esecutivo				
3	SPESE CORRENTI				
300.00	Retribuzione corpo municipale	48'520.40		48'600.00	48'520.40
300.01	Indennità di presenza municipali e commissioni	27'413.55		40'000.00	31'705.55
300.02	Indennità ai consiglieri comunali e commissioni	1'850.00		5'000.00	1'825.00
300.03	Indennità uffici elettorali	2'659.70		4'000.00	1'999.90
303.00	Contributi AVS-AD	4'707.25		5'200.00	4'996.40
303.01	Contributi assegni familiari, integrativi e parentale	1'714.15		1'900.00	1'843.15
303.02	Contributo per la formazione professionale	70.20		100.00	74.50
305.01	Assicurazione infortuni	187.50		150.00	150.00
309.00	Corsi di formazione e aggiornamento	0.00		1'000.00	0.00
310.00	Materiale votazioni / elezioni comunali	1'348.95		4'500.00	1'078.60
317.00	Rimborso spese	3'500.00		3'500.00	3'500.00
318.00	Spese di rappresentanza	4'946.90		6'000.00	5'192.70
4	RICAVI CORRENTI				
436.90	Rimborsi diversi		0.00	100.00	0.00
	TOTALE RICAVI		0.00	100.00	0.00
	TOTALE SPESE	96'918.60		119'950.00	100'886.20
	SALDO		96'918.60	119'850.00	100'886.20
020	Amministrazione generale				
3	SPESE CORRENTI				
301.00	Stipendi ai funzionari	687'656.15		692'500.00	796'308.20
301.31	Lavori temporanei prestati da terzi	0.00		0.00	450.00
301.40	Stipendi al personale ausiliario	13'828.25		0.00	36'450.85
301.50	Assegni di famiglia anticipati	5'400.00		3'000.00	5'000.00
303.00	Contributi AVS-AD	43'115.35		44'200.00	76'253.20



CONSUNTIVO SECONDO LA CLASSIFICAZIONE ISTITUZIONALE
DAL 01-01-2019 AL 31-12-2019

CUGNASCO-GERRA	
Pagina	13

0	AMMINISTRAZIONE GENERALE	CONSUNTIVO 2019		PREVENTIVO 2019	CONSUNTIVO 2018
		SPESE	RICAVI		
020	Amministrazione generale				
3	SPESE CORRENTI				
303.01	Contributi assegni familiari, integrativi e parentale	16'233.40		16'300.00	19'595.25
303.02	Contributo per la formazione professionale	664.15		660.00	791.70
304.00	Contributi Cassa pensione dello Stato	82'123.65		82'800.00	101'332.25
305.00	Assicurazione malattia	6'551.10		6'600.00	7'760.20
305.01	Assicurazione infortuni	2'780.55		2'800.00	2'997.20
309.00	Corsi di formazione e aggiornamento	6'260.70		10'000.00	8'758.00
309.01	Regali e manifestazioni per il personale	1'800.80		1'500.00	2'885.15
309.02	Assicurazione casco veicoli dei dipendenti	567.00		570.00	567.00
310.01	Abbonamenti e inserzioni	7'092.65		10'000.00	7'975.05
310.02	Materiale di cancelleria e stampati	24'315.10		25'000.00	32'157.35
310.03	Libri - Riviste	4'575.60		10'000.00	9'455.60
310.04	Acquisto programmi informatici	11'492.25		10'000.00	10'548.65
310.05	Canoni manutenzione programmi informatici	26'832.55		35'000.00	28'269.50
310.06	Canoni manutenzione rete informatica e hardware	9'651.00		9'000.00	9'568.90
311.02	Arredamento e apparecchiature	4'589.90		10'000.00	30'656.15
313.00	Materiale per macchine e installazione informatica	2'871.40		6'500.00	5'960.80
315.00	Manutenzione rete informatica e hardware	1'118.00		4'000.00	11'671.70
315.01	Abbonamenti di servizio	603.15		500.00	473.90
317.01	Rimborso spese per missioni e trasferte	1'083.50		3'500.00	3'094.20
318.01	Spese postali	28'400.25		30'000.00	34'065.95
318.02	Tasse telefoniche	11'692.80		12'000.00	10'470.45
318.03	Tasse CCP	6'936.19		9'000.00	8'719.90
318.04	Spese esecutive	28'011.00		20'000.00	40'978.15
318.05	Incasso imposte tramite Centro sistemi informativi	32'159.05		30'000.00	29'530.10
318.06	Assicurazione RC e PG	11'456.80		12'000.00	11'456.80



CONSUNTIVO SECONDO LA CLASSIFICAZIONE ISTITUZIONALE
DAL 01-01-2019 AL 31-12-2019

CUGNASCO-GERRA	
Pagina	14

0	AMMINISTRAZIONE GENERALE	CONSUNTIVO 2019		PREVENTIVO 2019	CONSUNTIVO 2018
		SPESE	RICAVI		
020	Amministrazione generale				
3	SPESE CORRENTI				
318.07	Franchigie assicurazione RC	1'287.15		2'000.00	3'850.50
318.08	Tasse alle Associazioni professionali e di categoria	235.00		250.00	235.00
318.09	Assicurazione macchine ufficio	846.90		1'200.00	846.90
318.10	Altre spese per servizi ed onorari	3'203.70		2'000.00	2'329.15
318.11	Spese per atti e documenti	31.00		200.00	0.00
318.13	Consulenze, perizie e spese legali	4'327.35		5'000.00	2'994.05
318.14	Compensi per riprografie e diritti d'autore	544.95		600.00	433.95
318.15	Revisione contabile	4'950.00		5'000.00	4'950.00
318.38	Spese E-fattura	607.95		1'000.00	678.20
361.16	Partecipazione comunale progetto "Ticino 2020"	1'684.00		3'600.00	957.00
4	RICAVI CORRENTI				
431.00	Tasse di cancelleria		12'062.40	15'000.00	25'991.15
431.01	Tasse licenze edilizie comunali		48'310.80	20'000.00	35'820.70
436.00	Indennità malattia e infortuni		745.20	0.00	0.00
436.01	Indennità perdita di guadagno		8'989.60	1'300.00	3'537.75
436.02	Rimborso assegni familiari		5'400.00	3'000.00	5'000.00
436.03	Recupero spese esecutive		20'100.25	6'500.00	17'685.85
436.04	Recupero spese postali		0.00	300.00	0.00
436.07	Tasse richiami di pagamento		676.70	3'000.00	3'329.70
436.08	Rimborso dall'ACAP		70'700.00	70'700.00	70'700.00
436.90	Rimborsi diversi		0.00	100.00	0.00
461.00	Indennità inventari al decesso		0.00	100.00	0.00
461.01	Sussidio e indennità all'Agenzia comunale AVS		5'645.60	5'800.00	5'673.60
490.05	Accrediti interni: prestazioni amministrative		51'750.00	54'500.00	62'650.00



CONSUNTIVO SECONDO LA CLASSIFICAZIONE ISTITUZIONALE
DAL 01-01-2019 AL 31-12-2019

CUGNASCO-GERRA	
Pagina	15

0	AMMINISTRAZIONE GENERALE	CONSUNTIVO 2019		PREVENTIVO 2019	CONSUNTIVO 2018
		SPESE	RICAVI		
020	Amministrazione generale				
	TOTALE RICAVI		224'380.55	180'300.00	230'388.75
	TOTALE SPESE	1'097'580.29		1'118'280.00	1'361'476.90
	SALDO		873'199.74	937'980.00	1'131'088.15
090	Compiti non ripartibili				
3	SPESE CORRENTI				
311.00	Arredamento edifici pubblici	0.00		5'000.00	5'459.85
311.01	Materiale e attrezzi per edifici pubblici	4'429.85		5'000.00	717.40
312.00	Riscaldamento	5'339.45		7'000.00	3'688.85
312.01	Energia elettrica	12'403.30		20'000.00	18'102.30
314.00	Spese per pulizia	12'127.20		12'000.00	11'857.95
314.01	Manutenzione stabili	27'966.25		30'000.00	14'288.20
315.01	Abbonamenti di servizio	5'708.05		7'300.00	4'835.50
316.01	Affitti	15'600.00		15'600.00	15'600.00
316.02	Tasse diverse	240.90		300.00	240.90
316.04	Sacchi rifiuti tassati	25.00		100.00	0.00
318.16	Assicurazione stabili e contenuto	6'301.10		6'300.00	6'304.00
4	RICAVI CORRENTI				
427.00	Affitto proprietà comunali		10'700.00	11'500.00	10'950.00
	TOTALE RICAVI		10'700.00	11'500.00	10'950.00
	TOTALE SPESE	90'141.10		108'600.00	81'094.95
	SALDO		79'441.10	97'100.00	70'144.95



CONSUNTIVO SECONDO LA CLASSIFICAZIONE ISTITUZIONALE
DAL 01-01-2019 AL 31-12-2019

CUGNASCO-GERRA	
Pagina	16

1	SICUREZZA PUBBLICA	CONSUNTIVO 2019		PREVENTIVO 2019	CONSUNTIVO 2018
		SPESE	RICAVI		
100	Registro fondiario				
3	SPESE CORRENTI				
314.02	Ripristino punti di confine	0.00		1'000.00	0.00
318.17	Operazioni a registro fondiario	90.00		5'000.00	490.00
318.18	Tenuta a giorno misurazioni catastali (TAG)	34'656.20		21'000.00	21'812.30
318.19	Fornitura mappa informatizzata	0.00		500.00	172.30
4	RICAVI CORRENTI				
434.00	Tasse aggiornamento catasto		3'130.00	3'000.00	4'100.00
461.02	Sussidio cantonale TAG		10'304.45	4'000.00	7'343.10
	TOTALE RICAVI		13'434.45	7'000.00	11'443.10
	TOTALE SPESE	34'746.20		27'500.00	22'474.60
	SALDO		21'311.75	20'500.00	11'031.50
101	Altri servizi giuridici				
3	SPESE CORRENTI				
301.09	Mercedi a tutori e curatori	15'737.45		20'000.00	20'609.80
303.00	Contributi AVS-AD	163.70		500.00	477.60
303.01	Contributi assegni familiari, integrativi e parentale	35.20		200.00	110.90
303.02	Contributo per la formazione professionale	1.45		15.00	4.50
317.05	Rimborso spese tutori e curatori	1'283.20		1'500.00	464.00
318.60	Spese per tutele e curatele	0.00		200.00	6'761.40
318.70	Prestazioni delegato UPI	1'292.40		2'000.00	1'938.60
352.00	Commissione tutoria regionale	36'539.25		28'000.00	28'000.00
4	RICAVI CORRENTI				
410.00	Tasse per affissioni e pubblicità		3'100.00	2'500.00	2'300.00
427.01	Tasse occupazione area pubblica		2'300.00	2'000.00	810.00
431.03	Tasse concessione naturalizzazione		5'464.35	3'000.00	864.55



CONSUNTIVO SECONDO LA CLASSIFICAZIONE ISTITUZIONALE
DAL 01-01-2019 AL 31-12-2019

CUGNASCO-GERRA	
Pagina	17

1	SICUREZZA PUBBLICA	CONSUNTIVO 2019		PREVENTIVO 2019	CONSUNTIVO 2018
		SPESE	RICAVI		
101	Altri servizi giuridici				
4	RICAVI CORRENTI				
434.02	Tasse sui cani		14'925.00	15'000.00	14'675.00
436.07	Tasse richiami di pagamento		0.00	1'000.00	0.00
437.00	Multe		1'200.00	5'000.00	900.00
437.01	Sanzioni pecuniarie edilizie		0.00	2'000.00	21'900.00
	TOTALE RICAVI		26'989.35	30'500.00	41'449.55
	TOTALE SPESE	55'052.65		52'415.00	58'366.80
	SALDO		28'063.30	21'915.00	16'917.25
113	Servizio di polizia				
3	SPESE CORRENTI				
311.30	Videosorveglianza: piazza rifiuti G.P. (Via Centrale)	2'335.85		0.00	3'789.15
311.32	Videosorveglianza: piazza rifiuti Cu. (P.zza Tiglio)	630.70		0.00	392.80
311.33	Videosorveglianza: piazza rifiuti Agarone	0.00		0.00	1'616.55
311.40	Videosorveglianza: parco giochi G.P.	0.00		0.00	28.15
318.02	Tasse telefoniche	1'128.00		1'200.00	940.00
318.68	Videosorveglianza: assicurazione apparecchiature	538.50		600.00	532.05
352.16	Servizio di Polizia	238'606.60		242'000.00	239'941.80
4	RICAVI CORRENTI				
437.00	Multe		0.00	10'000.00	1'020.00
439.00	Altri recuperi		0.00	0.00	283.00
	TOTALE RICAVI		0.00	10'000.00	1'303.00
	TOTALE SPESE	243'239.65		243'800.00	247'240.50
	SALDO		243'239.65	233'800.00	245'937.50
120	Giustizia				
3	SPESE CORRENTI				



CONSUNTIVO SECONDO LA CLASSIFICAZIONE ISTITUZIONALE
DAL 01-01-2019 AL 31-12-2019

CUGNASCO-GERRA	
Pagina	18

1	SICUREZZA PUBBLICA	CONSUNTIVO 2019		PREVENTIVO 2019	CONSUNTIVO 2018
		SPESE	RICAVI		
120	Giustizia				
3	SPESE CORRENTI				
318.21	Spese, tasse e onorari di giustizia	2'300.00		1'000.00	0.00
352.01	Affitto sede Giudicatura di Pace	3'826.00		4'000.00	3'771.45
	TOTALE RICAVI		0.00	0.00	0.00
	TOTALE SPESE	6'126.00		5'000.00	3'771.45
	SALDO		6'126.00	5'000.00	3'771.45
140	Polizia del fuoco				
3	SPESE CORRENTI				
314.13	Rete idranti	0.00		5'000.00	3'002.00
362.00	Contributo al Corpo pompieri di Tenero-Contra	52'247.20		66'100.00	48'512.30
362.01	Contributo al Corpo pompieri Frasco	3'529.25		5'000.00	4'880.20
	TOTALE RICAVI		0.00	0.00	0.00
	TOTALE SPESE	55'776.45		76'100.00	56'394.50
	SALDO		55'776.45	76'100.00	56'394.50
150	Difesa nazionale militare				
3	SPESE CORRENTI				
352.18	Contributo Piazza di tiro Quartino	9'480.35		10'000.00	7'221.85
	TOTALE RICAVI		0.00	0.00	0.00
	TOTALE SPESE	9'480.35		10'000.00	7'221.85
	SALDO		9'480.35	10'000.00	7'221.85
160	Difesa nazionale civile				
3	SPESE CORRENTI				
312.01	Energia elettrica	13.45		0.00	0.00
352.03	Contributo al Consorzio PCi Locarno e dintorni	51'890.40		55'300.00	46'798.90



CONSUNTIVO SECONDO LA CLASSIFICAZIONE ISTITUZIONALE
DAL 01-01-2019 AL 31-12-2019

CUGNASCO-GERRA	
Pagina	19

1	SICUREZZA PUBBLICA	CONSUNTIVO 2019		PREVENTIVO 2019	CONSUNTIVO 2018
		SPESE	RICAVI		
160	Difesa nazionale civile				
3	SPESE CORRENTI				
383.00	Riversamento contributi sostitutivi rifugi PCi	0.00		0.00	-4'800.00
4	RICAVI CORRENTI				
430.00	Contributi sostitutivi rifugi PCi		0.00	0.00	-4'800.00
	TOTALE RICAVI		0.00	0.00	-4'800.00
	TOTALE SPESE	51'903.85		55'300.00	41'998.90
	SALDO		51'903.85	55'300.00	46'798.90



CONSUNTIVO SECONDO LA CLASSIFICAZIONE ISTITUZIONALE
DAL 01-01-2019 AL 31-12-2019

CUGNASCO-GERRA	
Pagina	20

2	EDUCAZIONE	CONSUNTIVO 2019		PREVENTIVO 2019	CONSUNTIVO 2018
		SPESE	RICAVI		
200	Scuola infanzia				
3	SPESE CORRENTI				
301.15	Stipendi al personale della cucina	60'702.65		63'400.00	62'209.20
301.16	Stipendi alle inservienti di pulizia	54'629.95		55'000.00	52'877.35
301.17	Stipendi supplenze del personale della cucina	501.45		1'000.00	0.00
301.18	Stipendi supplenti inservienti di pulizia	0.00		1'000.00	769.65
301.19	Stipendi alle inservienti delle refezioni	41'516.65		43'100.00	40'443.55
301.50	Assegni di famiglia anticipati	9'300.00		10'800.00	10'800.00
302.00	Stipendi ai docenti	261'826.70		262'200.00	253'429.75
302.02	Stipendi ai docenti supplenti	11'917.45		7'500.00	6'909.00
302.10	Stipendi stagisti OSA infanzia	5'832.25		5'000.00	4'774.20
303.00	Contributi AVS-AD	26'709.15		28'300.00	26'448.50
303.01	Contributi assegni familiari, integrativi e parentale	10'095.15		10'500.00	9'723.20
303.02	Contributo per la formazione professionale	412.85		430.00	392.85
304.00	Contributi Cassa pensione dello Stato	40'343.80		40'600.00	39'353.20
305.00	Assicurazione malattia	3'846.85		4'100.00	3'721.60
305.01	Assicurazione infortuni	340.25		360.00	336.35
305.02	Assicurazione infortuni docenti	488.15		500.00	461.10
306.00	Abiti da lavoro per il personale	43.95		600.00	0.00
309.00	Corsi di formazione e aggiornamento	96.35		3'000.00	482.00
309.01	Regali e manifestazioni per il personale	1'578.50		1'000.00	1'462.95
310.01	Abbonamenti e inserzioni	68.50		1'000.00	0.00
310.10	Materiale scolastico, didattico e giochi	10'710.65		12'000.00	12'230.20
311.02	Arredamento e apparecchiature	7'246.80		10'000.00	5'207.60
312.00	Riscaldamento	13'921.25		14'000.00	10'809.45
312.01	Energia elettrica	9'984.75		12'000.00	8'504.05
312.06	Energia elettrica veicoli	60.85		75.00	55.40



CONSUNTIVO SECONDO LA CLASSIFICAZIONE ISTITUZIONALE
DAL 01-01-2019 AL 31-12-2019

CUGNASCO-GERRA	
Pagina	21

2	EDUCAZIONE	CONSUNTIVO 2019		PREVENTIVO 2019	CONSUNTIVO 2018
		SPESE	RICAVI		
200	Scuola infanzia				
3	SPESE CORRENTI				
313.01	Prestazioni di terzi per pulizia	4'271.85		10'000.00	3'628.15
313.02	Viveri	31'412.10		34'200.00	35'027.25
313.03	Materiale per manutenzione e pulizia	1'812.90		2'000.00	797.35
313.04	Materiale di consumo	1'418.45		3'500.00	1'803.50
314.01	Manutenzione stabili	12'097.95		40'100.00	6'015.90
315.01	Abbonamenti di servizio	2'461.70		3'000.00	2'461.70
315.02	Manutenzione veicoli	902.35		1'500.00	544.20
316.04	Sacchi rifiuti tassati	130.00		300.00	0.00
317.01	Rimborso spese per missioni e trasferte	0.00		300.00	14.70
317.03	Attività di studio, culturali e ricreative	3'192.20		2'400.00	4'067.90
318.02	Tasse telefoniche	2'896.00		4'300.00	2'493.00
318.10	Altre spese per servizi ed onorari	204.75		500.00	288.05
318.16	Assicurazione stabili e contenuto	2'296.40		2'300.00	2'296.40
318.23	Servizio profilassi dentaria	733.70		800.00	711.10
318.25	Progetti d'Istituto	0.00		1'200.00	0.00
318.26	Assicurazione e tasse veicoli	395.40		400.00	365.40
319.20	Altre spese	663.75		300.00	13.95
352.04	Contributo S.I. Brione Verzasca	35'445.20		36'000.00	42'078.80
352.05	Contributo per frequenza in altri Comuni	480.00		1'200.00	1'020.00
4	RICAVI CORRENTI				
432.00	Tasse refezione		36'240.00	43'000.00	41'454.45
436.00	Indennità malattia e infortuni		473.60	1'000.00	1'902.65
436.02	Rimborso assegni familiari		9'300.00	10'800.00	10'800.00
439.00	Altri recuperi		0.00	500.00	0.00
452.00	Tasse frequenza allievi da altri Comuni		3'000.00	3'000.00	600.00



CONSUNTIVO SECONDO LA CLASSIFICAZIONE ISTITUZIONALE
DAL 01-01-2019 AL 31-12-2019

CUGNASCO-GERRA	
Pagina	22

2	EDUCAZIONE	CONSUNTIVO 2019		PREVENTIVO 2019	CONSUNTIVO 2018
		SPESE	RICAVI		
200	Scuola infanzia				
4	RICAVI CORRENTI				
461.03	Sussidio cantonale stipendi docenti		111'215.00	108'500.00	112'530.00
	TOTALE RICAVI		160'228.60	166'800.00	167'287.10
	TOTALE SPESE	672'989.60		731'765.00	655'028.50
	SALDO		512'761.00	564'965.00	487'741.40
210	Scuola elementare				
3	SPESE CORRENTI				
301.15	Stipendi al personale della cucina	24'656.35		24'700.00	23'905.00
301.19	Stipendi alle inservienti delle refezioni	14'317.25		13'300.00	17'077.55
301.20	Stipendio direttrice	102'887.85		102'900.00	64'684.55
301.21	Stipendi sorveglianti refezione	26'186.85		27'000.00	21'840.80
301.22	Stipendio al custode-bidello	36'091.90		39'300.00	36'091.90
301.23	Stipendio autista scuola-bus	20'354.80		20'200.00	20'232.00
301.40	Stipendi al personale ausiliario	1'071.15		3'000.00	904.05
301.50	Assegni di famiglia anticipati	16'900.00		15'300.00	16'300.00
302.00	Stipendi ai docenti	969'935.20		940'300.00	907'872.60
302.01	Stipendi ai docenti di materie speciali	197'506.25		198'000.00	197'222.80
302.02	Stipendi ai docenti supplenti	19'261.00		26'000.00	18'045.50
303.00	Contributi AVS-AD	89'360.25		89'000.00	83'435.60
303.01	Contributi assegni familiari, integrativi e parentale	32'504.50		32'900.00	30'427.75
303.02	Contributo per la formazione professionale	1'328.40		1'400.00	1'228.60
304.00	Contributi Cassa pensione dello Stato	176'560.95		172'300.00	162'020.85
305.00	Assicurazione malattia	11'083.90		11'200.00	10'043.75
305.01	Assicurazione infortuni	766.60		800.00	679.25
305.02	Assicurazione infortuni docenti	2'078.65		2'100.00	1'683.30



CONSUNTIVO SECONDO LA CLASSIFICAZIONE ISTITUZIONALE
DAL 01-01-2019 AL 31-12-2019

CUGNASCO-GERRA	
Pagina	23

2	EDUCAZIONE	CONSUNTIVO 2019		PREVENTIVO 2019	CONSUNTIVO 2018
		SPESE	RICAVI		
210	Scuola elementare				
3	SPESE CORRENTI				
306.00	Abiti da lavoro per il personale	384.40		800.00	480.75
308.01	Prestazioni di terzi per trasporti	2'823.60		4'000.00	2'236.95
309.00	Corsi di formazione e aggiornamento	9'351.40		13'000.00	1'160.00
309.01	Regali e manifestazioni per il personale	4'591.80		3'000.00	2'520.15
310.01	Abbonamenti e inserzioni	1'332.50		1'100.00	2'213.10
310.04	Acquisto programmi informatici	0.00		1'000.00	0.00
310.05	Canoni manutenzione programmi informatici	0.00		500.00	0.00
310.10	Materiale scolastico, didattico e giochi	58'277.00		50'000.00	47'570.40
310.11	Biblioteca scolastica	2'456.70		3'000.00	2'137.35
310.12	Materiale di segreteria	302.30		1'000.00	236.95
311.03	Acquisto e manutenzione attrezzature	6'842.60		10'000.00	3'230.65
311.04	Acquisto e manutenzione apparecchiature	4'078.65		5'000.00	14'501.25
311.05	Acquisto e manutenzione mobilio	13'461.15		15'000.00	31'326.35
312.00	Riscaldamento	23'871.40		25'000.00	14'510.85
312.01	Energia elettrica	24'393.90		20'000.00	20'484.40
312.02	Carburante veicoli	957.55		1'500.00	917.30
312.06	Energia elettrica veicoli	60.85		75.00	55.40
313.02	Viveri	22'347.50		31'000.00	18'612.95
313.03	Materiale per manutenzione e pulizia	3'548.15		5'000.00	1'613.35
313.04	Materiale di consumo	12'356.55		10'000.00	10'775.90
314.00	Spese per pulizia	51'728.40		60'000.00	55'939.50
314.01	Manutenzione stabili	55'620.05		37'000.00	40'250.07
314.03	Servizi di manutenzione	2'913.90		3'000.00	3'016.80
315.01	Abbonamenti di servizio	25'629.25		27'000.00	25'580.80
315.02	Manutenzione veicoli	902.35		1'500.00	706.90



CONSUNTIVO SECONDO LA CLASSIFICAZIONE ISTITUZIONALE
DAL 01-01-2019 AL 31-12-2019

CUGNASCO-GERRA	
Pagina	24

2	EDUCAZIONE	CONSUNTIVO 2019		PREVENTIVO 2019	CONSUNTIVO 2018
		SPESE	RICAVI		
210	Scuola elementare				
3	SPESE CORRENTI				
316.04	Sacchi rifiuti tassati	1'545.00		1'800.00	1'292.40
316.10	Noleggio scuola-bus	9'000.00		9'000.00	9'000.00
317.01	Rimborso spese per missioni e trasferte	1'056.60		1'000.00	535.30
317.02	Scuola fuori sede	15'228.90		15'000.00	14'255.20
317.03	Attività di studio, culturali e ricreative	22'433.50		20'000.00	14'019.05
317.04	Colonia Gagnascolo	15'143.90		15'000.00	14'233.40
318.01	Spese postali	1'196.60		1'000.00	1'191.50
318.02	Tasse telefoniche	196.05		1'500.00	178.10
318.10	Altre spese per servizi ed onorari	228.30		300.00	228.30
318.13	Consulenze, perizie e spese legali	3'000.00		2'000.00	91.80
318.16	Assicurazione stabili e contenuto	9'913.35		10'000.00	9'913.35
318.25	Progetti d'Istituto	0.00		4'000.00	0.00
318.26	Assicurazione e tasse veicoli	545.40		600.00	515.40
318.68	Videosorveglianza: assicurazione apparecchiature	173.10		200.00	171.20
318.71	Piano di Mobilità Scolastica (PMS)	61.80		500.00	0.00
319.00	Tasse e contributi, costi diversi	776.00		1'000.00	598.10
319.20	Altre spese	221.95		1'000.00	701.95
352.05	Contributo per frequenza in altri Comuni	3'480.00		3'000.00	2'400.00
352.07	Contributo al Consorzio scolastico Valle Verzasca	34'451.90		32'000.00	38'730.45
352.19	Direzione scolastica intercomunale	0.00		0.00	30'000.00
365.32	Contributo al Comitato Genitori	900.00		900.00	900.00
390.02	Addebiti interni: quota parte prestazioni operai	13'300.00		12'100.00	13'200.00
390.03	Addebiti interni: prestazioni amministrative	50'250.00		53'000.00	61'150.00
390.10	Addebiti interni: quota parte interessi	18'095.65		32'000.00	17'488.05
390.11	Addebiti interni: quota parte ammortamento	389'508.50		395'000.00	373'980.40



CONSUNTIVO SECONDO LA CLASSIFICAZIONE ISTITUZIONALE
DAL 01-01-2019 AL 31-12-2019

CUGNASCO-GERRA	
Pagina	25

2	EDUCAZIONE	CONSUNTIVO 2019		PREVENTIVO 2019	CONSUNTIVO 2018
		SPESE	RICAVI		
210	Scuola elementare				
4	RICAVI CORRENTI				
427.02	Affitti spazi centro scolastico		6'878.00	15'000.00	7'050.00
432.00	Tasse refezione		50'853.00	50'000.00	48'914.00
433.01	Contributi famiglie per scuola fuori sede		2'050.00	2'000.00	1'900.00
433.02	Contributi per Colonia Gognascolo		7'720.20	11'500.00	7'430.00
436.00	Indennità malattia e infortuni		1'121.00	0.00	1'707.65
436.01	Indennità perdita di guadagno		609.30	500.00	406.20
436.02	Rimborso assegni familiari		16'900.00	15'300.00	16'300.00
436.10	Rimborso spese trasporti		3'220.55	3'000.00	2'880.00
436.90	Rimborsi diversi		1'041.50	200.00	739.50
439.00	Altri recuperi		0.00	1'000.00	2'500.00
452.00	Tasse frequenza allievi da altri Comuni		1'440.00	3'600.00	600.00
452.03	Città di Locarno: partecipazione spese d'esercizio		518'788.65	480'000.00	421'709.15
452.04	Città di Locarno: quota parte interessi		4'464.40	7'000.00	3'737.00
452.05	Città di Locarno: quota parte ammortamento		96'095.85	90'000.00	79'915.70
461.03	Sussidio cantonale stipendi docenti		316'291.80	314'100.00	328'634.60
	TOTALE RICAVI		1'027'474.25	993'200.00	924'423.80
	TOTALE SPESE	2'661'790.30		2'660'075.00	2'518'547.92
	SALDO		1'634'316.05	1'666'875.00	1'594'124.12
212	Scuola media				
3	SPESE CORRENTI				
365.38	Contributo all'Associazione Genitori SMG	500.00		0.00	0.00
366.00	Contributi per attività varie	9'600.00		10'500.00	9'680.00
366.01	Contributo alle famiglie per mensa	478.50		400.00	246.00



CONSUNTIVO SECONDO LA CLASSIFICAZIONE ISTITUZIONALE
DAL 01-01-2019 AL 31-12-2019

CUGNASCO-GERRA	
Pagina	26

2	EDUCAZIONE	CONSUNTIVO 2019		PREVENTIVO 2019	CONSUNTIVO 2018
		SPESE	RICAVI		
212	<i>Scuola media</i>				
	TOTALE RICAVI		0.00	0.00	0.00
	TOTALE SPESE	10'578.50		10'900.00	9'926.00
	SALDO		10'578.50	10'900.00	9'926.00



CONSUNTIVO SECONDO LA CLASSIFICAZIONE ISTITUZIONALE
DAL 01-01-2019 AL 31-12-2019

CUGNASCO-GERRA	
Pagina	27

3	CULTURA E TEMPO LIBERO	CONSUNTIVO 2019		PREVENTIVO 2019	CONSUNTIVO 2018
		SPESE	RICAVI		
300	Promozione culturale				
3	SPESE CORRENTI				
365.03	Contributi alle associazioni culturali	1'880.00		2'000.00	1'500.00
365.11	Contributo a rassegne cinematografiche e OSI	1'500.00		2'000.00	1'500.00
365.37	Filarmonica Verzaschese - contributo nuova sede	0.00		15'000.00	0.00
	TOTALE RICAVI		0.00	0.00	0.00
	TOTALE SPESE	3'380.00		19'000.00	3'000.00
	SALDO		3'380.00	19'000.00	3'000.00
310	Protezione patrimonio				
3	SPESE CORRENTI				
362.20	Contributi per la conservazione dei monumenti storici e la protezione del patrimonio architettonico	0.00		0.00	6'000.00
	TOTALE RICAVI		0.00	0.00	0.00
	TOTALE SPESE	0.00		0.00	6'000.00
	SALDO		0.00	0.00	6'000.00
330	Parchi e sentieri pubblici				
3	SPESE CORRENTI				
313.05	Materiale per sentieri	4'540.60		4'000.00	950.25
313.06	Materiale per parchi gioco	2'176.60		2'000.00	1'859.60
314.05	Prestazioni di terzi per manutenzione sentieri	59'446.50		65'000.00	16'418.50
314.06	Prestazioni di terzi per manutenz. parchi e giardini	62'998.45		50'000.00	4'882.30
316.04	Sacchi rifiuti tassati	2'137.50		2'000.00	1'946.25
316.05	Affitto sedime patriziale lungo Riarena	100.00		100.00	100.00
390.00	Addebiti interni: prestazioni operai per parchi gioco	16'700.00		16'700.00	18'400.00
390.01	Addebiti interni: prestazioni operai per sentieri	50'100.00		50'100.00	49'700.00



CONSUNTIVO SECONDO LA CLASSIFICAZIONE ISTITUZIONALE
DAL 01-01-2019 AL 31-12-2019

CUGNASCO-GERRA	
Pagina	28

3	CULTURA E TEMPO LIBERO	CONSUNTIVO 2019		PREVENTIVO 2019	CONSUNTIVO 2018
		SPESE	RICAVI		
330	<i>Parchi e sentieri pubblici</i>				
	TOTALE RICAVI		0.00	0.00	0.00
	TOTALE SPESE	198'199.65		189'900.00	94'256.90
	SALDO		198'199.65	189'900.00	94'256.90
340	<i>Sport</i>				
3	SPESE CORRENTI				
361.12	Contributo per uso piscina esterna CPS	4'200.00		5'000.00	4'200.00
362.02	Contributo Centro sportivo di Sonogno	7'000.00		7'000.00	7'000.00
365.06	Contributi a società sportive	4'360.00		5'000.00	3'700.00
365.33	CBR SA - copertura disavanzo di gestione	30'200.00		30'200.00	30'200.00
366.02	Contributi corsi Gioventù e Sport	1'350.00		2'500.00	450.00
4	RICAVI CORRENTI				
434.40	Tassa per uso piscina esterna CPS		900.00	800.00	775.00
462.00	Città di Locarno: contributo per piscina esterna CPS		0.00	500.00	0.00
	TOTALE RICAVI		900.00	1'300.00	775.00
	TOTALE SPESE	47'110.00		49'700.00	45'550.00
	SALDO		46'210.00	48'400.00	44'775.00
341	<i>Centro Sportivo e Sociale Intercomunale Al Porto (CSSI)</i>				
3	SPESE CORRENTI				
311.06	Acquisto attrezzi, apparecchi e macchinari	64.60		1'000.00	0.00
312.01	Energia elettrica	12'610.65		10'000.00	10'625.40
312.05	Carburante veicoli e macchinari	2'000.00		2'000.00	2'000.00
312.10	Consumo acqua	3'456.60		4'000.00	3'585.10
313.04	Materiale di consumo	1'500.00		1'500.00	1'500.00
314.14	Manutenzione CSSI	83'483.35		80'000.00	69'465.60
315.01	Abbonamenti di servizio	2'821.75		3'000.00	2'821.75



CONSUNTIVO SECONDO LA CLASSIFICAZIONE ISTITUZIONALE
DAL 01-01-2019 AL 31-12-2019

CUGNASCO-GERRA	
Pagina	29

3	CULTURA E TEMPO LIBERO	CONSUNTIVO 2019		PREVENTIVO 2019	CONSUNTIVO 2018
		SPESE	RICAVI		
341	Centro Sportivo e Sociale Intercomunale Al Porto (CSSI)				
3	SPESE CORRENTI				
315.06	Manutenzione attrezzi, apparecchi e macchinari	4'429.70		2'500.00	2'336.70
316.02	Tasse diverse	536.15		1'000.00	750.30
316.12	Noleggio defibrillatore	917.60		1'000.00	917.60
316.13	Noleggio contatore impianto fotovoltaico	64.60		100.00	64.60
318.02	Tasse telefoniche	1'963.80		2'500.00	1'762.00
318.16	Assicurazione stabili e contenuto	3'849.80		3'900.00	3'849.80
318.26	Assicurazione e tasse veicoli	1'020.90		1'200.00	1'126.40
318.68	Videosorveglianza: assicurazione apparecchiature	128.80		130.00	127.25
318.73	Assicurazione impianto fotovoltaico	113.50		140.00	132.20
390.03	Addebiti interni: prestazioni amministrative	1'500.00		1'500.00	1'500.00
390.04	Addebiti interni: prestazioni operai per CSSI	20'000.00		20'000.00	20'000.00
390.20	Addebiti interni: quota parte ammortamento trattorino	9'400.00		5'000.00	9'400.00
4	RICAVI CORRENTI				
435.30	RIC TI impianto fotovoltaico		1'931.85	2'500.00	2'088.15
435.35	RUP impianto fotovoltaico		0.00	0.00	17'210.00
436.14	AS Riarena: rimborso spese vive		16'790.25	14'000.00	14'938.50
452.03	Città di Locarno: partecipazione spese d'esercizio		28'993.70	26'900.00	21'299.85
	TOTALE RICAVI		47'715.80	43'400.00	55'536.50
	TOTALE SPESE	149'861.80		140'470.00	131'964.70
	SALDO		102'146.00	97'070.00	76'428.20
350	Altre attività di tempo libero				
3	SPESE CORRENTI				
319.01	Giornata sportiva per i giovani	8'760.00		0.00	9'019.40
362.03	Contributi per attività anziani	8'548.05		8'000.00	8'964.90



**CONSUNTIVO SECONDO LA CLASSIFICAZIONE ISTITUZIONALE
DAL 01-01-2019 AL 31-12-2019**

CUGNASCO-GERRA	
Pagina	30

3	CULTURA E TEMPO LIBERO	CONSUNTIVO 2019		PREVENTIVO 2019	CONSUNTIVO 2018
		SPESE	RICAVI		
350	<i>Altre attività di tempo libero</i>				
3	SPESE CORRENTI				
362.04	Contributo giornata sportiva	0.00		4'500.00	0.00
365.08	Contributo alla ludoteca	500.00		500.00	500.00
365.10	Contributo La Biblioteca, Riazzino	500.00		500.00	500.00
365.12	Altre attività di tempo libero	3'113.85		2'000.00	2'192.85
365.39	Contributo all'Associazione Corsi di musica di Cugnasco-Gerra	500.00		0.00	0.00
366.03	Contributi per corsi di musica	9'874.50		9'000.00	9'390.00
4	RICAVI CORRENTI				
452.02	Recuperi per giornata sportiva		1'955.85	0.00	1'922.80
	TOTALE RICAVI		1'955.85	0.00	1'922.80
	TOTALE SPESE	31'796.40		24'500.00	30'567.15
	SALDO		29'840.55	24'500.00	28'644.35
390	<i>Culto</i>				
3	SPESE CORRENTI				
362.05	Contributo alla Parrocchia di Gerra Verzasca e Piano	20'000.00		20'000.00	20'000.00
362.06	Contributo alla Chiesa evangelica	2'500.00		2'500.00	2'500.00
362.07	Prestazioni del Comune per Legati	80.00		80.00	80.00
362.13	Contributo alla Parrocchia di Cugnasco	27'000.00		27'000.00	27'000.00
	TOTALE RICAVI		0.00	0.00	0.00
	TOTALE SPESE	49'580.00		49'580.00	49'580.00
	SALDO		49'580.00	49'580.00	49'580.00



CONSUNTIVO SECONDO LA CLASSIFICAZIONE ISTITUZIONALE
DAL 01-01-2019 AL 31-12-2019

CUGNASCO-GERRA	
Pagina	31

4	SALUTE PUBBLICA	CONSUNTIVO 2019		PREVENTIVO 2019	CONSUNTIVO 2018
		SPESE	RICAVI		
440	Cure ambulatorie				
3	SPESE CORRENTI				
365.40	Contributi a società dei samaritani	200.00		0.00	0.00
	TOTALE RICAVI		0.00	0.00	0.00
	TOTALE SPESE	200.00		0.00	0.00
	SALDO		200.00	0.00	0.00
460	Servizio medico scolastico				
3	SPESE CORRENTI				
351.01	Servizio dentario scolastico	25'635.85		21'500.00	21'434.60
351.02	Servizio medico scolastico	1'133.00		2'000.00	1'070.00
	TOTALE RICAVI		0.00	0.00	0.00
	TOTALE SPESE	26'768.85		23'500.00	22'504.60
	SALDO		26'768.85	23'500.00	22'504.60
490	Altri compiti per la salute				
3	SPESE CORRENTI				
316.11	Locazione studio medico a Lavertezzo	639.05		650.00	639.05
316.12	Noleggio defibrillatore	917.60		1'000.00	917.60
318.28	Contributo lotta contro le zanzare	4'287.50		5'000.00	2'286.75
352.08	Contributo al SALVA	80'296.30		95'000.00	91'529.60
	TOTALE RICAVI		0.00	0.00	0.00
	TOTALE SPESE	86'140.45		101'650.00	95'373.00
	SALDO		86'140.45	101'650.00	95'373.00



CONSUNTIVO SECONDO LA CLASSIFICAZIONE ISTITUZIONALE
DAL 01-01-2019 AL 31-12-2019

CUGNASCO-GERRA	
Pagina	32

5	PREVIDENZA SOCIALE	CONSUNTIVO 2019		PREVENTIVO 2019	CONSUNTIVO 2018
		SPESE	RICAVI		
530	<i>Altre assicurazioni sociali</i>				
3	SPESE CORRENTI				
361.03	Contributo alle assicurazioni sociali	622'950.75		630'000.00	619'882.75
4	RICAVI CORRENTI				
451.01	Recupero TI accertamento assicurati CM morosi		0.00	2'500.00	75.00
	TOTALE RICAVI		0.00	2'500.00	75.00
	TOTALE SPESE	622'950.75		630'000.00	619'882.75
	SALDO		622'950.75	627'500.00	619'807.75
540	<i>Protezione della gioventù</i>				
3	SPESE CORRENTI				
361.04	Contributo ai provvedimenti di protezione LFam	24'936.00		24'000.00	23'755.00
365.17	Contributo a Pro Juventute	708.00		500.00	416.00
365.18	Attività di sostegno alle famiglie	24'936.00		24'000.00	23'755.50
	TOTALE RICAVI		0.00	0.00	0.00
	TOTALE SPESE	50'580.00		48'500.00	47'926.50
	SALDO		50'580.00	48'500.00	47'926.50
570	<i>Case per anziani</i>				
3	SPESE CORRENTI				
362.08	Contributi per anziani ospiti di istituti	725'387.21		776'300.00	779'911.49
	TOTALE RICAVI		0.00	0.00	0.00
	TOTALE SPESE	725'387.21		776'300.00	779'911.49
	SALDO		725'387.21	776'300.00	779'911.49
580	<i>Assistenza agli anziani</i>				
3	SPESE CORRENTI				
365.20	Contributi per i SACD	180'583.10		192'500.00	130'655.51



CONSUNTIVO SECONDO LA CLASSIFICAZIONE ISTITUZIONALE
DAL 01-01-2019 AL 31-12-2019

CUGNASCO-GERRA	
Pagina	33

5	PREVIDENZA SOCIALE	CONSUNTIVO 2019		PREVENTIVO 2019	CONSUNTIVO 2018
		SPESE	RICAVI		
580	Assistenza agli anziani				
3	SPESE CORRENTI				
365.21	Contributi per i servizi d'appoggio	87'888.51		90'000.00	81'378.89
365.23	Quota sociale annuale ALVAD	200.00		200.00	200.00
366.07	Mantenimento anziani a domicilio	54'789.41		86'400.00	49'571.97
	TOTALE RICAVI		0.00	0.00	0.00
	TOTALE SPESE	323'461.02		369'100.00	261'806.37
	SALDO		323'461.02	369'100.00	261'806.37
581	Assistenza agli indigenti				
3	SPESE CORRENTI				
361.07	Partecipazione oneri assistenza	62'682.48		80'000.00	54'274.32
366.04	Fornitura sacchi tassati gratuiti	3'016.00		4'000.00	3'360.00
	TOTALE RICAVI		0.00	0.00	0.00
	TOTALE SPESE	65'698.48		84'000.00	57'634.32
	SALDO		65'698.48	84'000.00	57'634.32
582	Servizio sociale				
3	SPESE CORRENTI				
352.17	Servizio sociale	0.00		10'000.00	0.00
	TOTALE RICAVI		0.00	0.00	0.00
	TOTALE SPESE	0.00		10'000.00	0.00
	SALDO		0.00	10'000.00	0.00



CONSUNTIVO SECONDO LA CLASSIFICAZIONE ISTITUZIONALE
DAL 01-01-2019 AL 31-12-2019

CUGNASCO-GERRA	
Pagina	34

6	TRAFFICO	CONSUNTIVO 2019		PREVENTIVO 2019	CONSUNTIVO 2018
		SPESE	RICAVI		
610	Strade cantonali				
3	SPESE CORRENTI				
351.03	Contributo al Cantone per strade cantonali	23'990.40		24'000.00	23'990.40
	TOTALE RICAVI		0.00	0.00	0.00
	TOTALE SPESE	23'990.40		24'000.00	23'990.40
	SALDO		23'990.40	24'000.00	23'990.40
620	Strade comunali				
3	SPESE CORRENTI				
301.30	Stipendi agli operai	348'037.80		347'900.00	341'161.65
301.31	Lavori temporanei prestati da terzi	39'222.05		36'500.00	39'682.85
301.50	Assegni di famiglia anticipati	14'900.00		9'900.00	10'900.00
303.00	Contributi AVS-AD	22'205.95		24'600.00	23'995.75
303.01	Contributi assegni familiari, integrativi e parentale	8'923.20		9'100.00	8'851.45
303.02	Contributo per la formazione professionale	364.25		400.00	356.90
304.00	Contributi Cassa pensione dello Stato	42'566.30		41'500.00	41'887.45
305.00	Assicurazione malattia	2'872.65		2'900.00	2'838.00
305.01	Assicurazione infortuni	3'478.75		4'200.00	4'406.50
306.00	Abiti da lavoro per il personale	3'609.65		4'000.00	4'338.70
309.00	Corsi di formazione e aggiornamento	0.00		1'000.00	954.00
309.01	Regali e manifestazioni per il personale	510.55		500.00	348.05
312.03	Illuminazione pubblica - Energia	25'116.70		25'000.00	24'015.25
312.04	Spese energetiche semafori	435.15		500.00	435.20
312.05	Carburante veicoli e macchinari	7'839.00		9'000.00	8'533.95
312.06	Energia elettrica veicoli	40.50		50.00	36.90
313.07	Materiale e attrezzi di manutenzione	13'473.30		12'000.00	9'138.40
314.08	Prestazioni di terzi per manutenzione edile	98'471.20		80'000.00	118'351.80



CONSUNTIVO SECONDO LA CLASSIFICAZIONE ISTITUZIONALE
DAL 01-01-2019 AL 31-12-2019

CUGNASCO-GERRA	
Pagina	35

6	TRAFFICO	CONSUNTIVO 2019		PREVENTIVO 2019	CONSUNTIVO 2018
		SPESE	RICAVI		
620	Strade comunali				
3	SPESE CORRENTI				
314.11	Servizio invernale	100'990.15		150'000.00	107'283.95
314.12	Segnaletica orizzontale	1'950.40		5'000.00	789.50
315.03	Riparazione e manutenz. veicoli, macchinari e attrezzi	11'990.55		15'000.00	22'550.30
315.04	Segnaletica verticale	3'966.20		5'000.00	5'638.25
316.02	Tasse diverse	0.00		100.00	0.00
316.04	Sacchi rifiuti tassati	2'137.50		1'800.00	1'946.25
316.06	Noleggio veicoli e macchinari	323.10		500.00	0.00
317.01	Rimborso spese per missioni e trasferte	4'382.70		4'500.00	4'875.80
318.13	Consulenze, perizie e spese legali	9'443.15		0.00	29'702.35
318.30	Assicurazioni e tasse autoveicoli	8'324.25		6'200.00	6'802.80
318.31	Manutenzione strada Consorzio strada Monti Motti	7'787.50		7'800.00	7'787.50
318.72	Illuminazione pubblica - Manutenzione impianti	37'420.45		50'000.00	14'975.85
319.20	Altre spese	186.70		0.00	187.40
382.00	Riversamento contributi sostitutivi posteggi	19'000.00		10'000.00	3'500.00
4	RICAVI CORRENTI				
427.03	Affitto posteggi		14'980.00	15'000.00	16'080.00
430.01	Tasse di esenzione formazione posteggi		19'000.00	10'000.00	3'500.00
434.01	Tassa traffico pesante		0.00	1'000.00	0.00
436.02	Rimborso assegni familiari		14'900.00	9'900.00	10'900.00
436.08	Rimborso dall'ACAP		60'000.00	60'000.00	60'000.00
439.00	Altri recuperi		0.00	1'000.00	2'297.00
490.00	Accrediti interni: canalizzazioni comunali		23'600.00	23'600.00	22'500.00
490.01	Accrediti interni: da servizio raccolta rifiuti		73'000.00	73'000.00	82'000.00
490.02	Accrediti interni: prestazioni operai per parchi gioco		16'700.00	16'700.00	18'400.00
490.03	Accrediti interni: prestazioni operai per sentieri		50'100.00	50'100.00	49'700.00



CONSUNTIVO SECONDO LA CLASSIFICAZIONE ISTITUZIONALE
DAL 01-01-2019 AL 31-12-2019

CUGNASCO-GERRA	
Pagina	36

6	TRAFFICO	CONSUNTIVO 2019		PREVENTIVO 2019	CONSUNTIVO 2018
		SPESE	RICAVI		
620	Strade comunali				
4	RICAVI CORRENTI				
490.04	Accrediti interni: prestazioni operai per cimiteri		14'100.00	14'100.00	14'900.00
490.06	Accrediti interni: prestazioni operai per S.E.		13'300.00	12'100.00	13'200.00
490.07	Accrediti interni: prestazioni operai per CSSI		20'000.00	20'000.00	20'000.00
	TOTALE RICAVI		319'680.00	306'500.00	313'477.00
	TOTALE SPESE	839'969.65		864'950.00	846'272.75
	SALDO		520'289.65	558'450.00	532'795.75
651	Aziende del traffico locale				
3	SPESE CORRENTI				
318.32	Contributo abbonamenti trasporto pubblico	53'945.95		40'000.00	39'571.70
	TOTALE RICAVI		0.00	0.00	0.00
	TOTALE SPESE	53'945.95		40'000.00	39'571.70
	SALDO		53'945.95	40'000.00	39'571.70
690	Altro traffico				
3	SPESE CORRENTI				
318.34	Indennità CFPS per vendita carta giornaliera Comune	3'000.00		3'000.00	3'000.00
352.09	Commissione intercomunale dei trasporti	2'634.25		3'200.00	2'920.15
361.09	Comunità tariffale Ticino e Moesano	17'496.00		32'100.00	21'978.00
361.10	Finanziamento trasporti pubblici	75'460.10		130'000.00	109'911.00
365.25	Carta giornaliera Comune	70'000.00		70'000.00	70'000.00
4	RICAVI CORRENTI				
435.00	Vendita carta giornaliera Comune		77'360.00	78'500.00	78'040.00
	TOTALE RICAVI		77'360.00	78'500.00	78'040.00
	TOTALE SPESE	168'590.35		238'300.00	207'809.15
	SALDO		91'230.35	159'800.00	129'769.15



CONSUNTIVO SECONDO LA CLASSIFICAZIONE ISTITUZIONALE
DAL 01-01-2019 AL 31-12-2019

CUGNASCO-GERRA	
Pagina	37

7	PROTEZIONE AMBIENTE E SISTEMAZIONE TERRITORIO	CONSUNTIVO 2019		PREVENTIVO 2019	CONSUNTIVO 2018
		SPESE	RICAVI		
710	Fognature e depurazione				
3	SPESE CORRENTI				
314.20	Manutenzione canalizzazioni	24'559.40		40'000.00	18'467.05
318.33	Consulenze allacciamenti	0.00		1'000.00	0.00
319.60	IVA non recuperabile	2'007.55		0.00	9'895.45
352.11	Contributo al CDV	193'559.85		203'100.00	193'735.50
380.00	Accantonamento manutenz. straordinaria canalizzazioni	16'178.55		9'300.00	8'724.55
390.02	Addebiti interni: quota parte prestazioni operai	23'600.00		23'600.00	22'500.00
4	RICAVI CORRENTI				
434.10	Tasse d'uso canalizzazioni		233'501.25	230'000.00	231'960.55
434.11	Tasse allacciamento canalizzazione		900.00	5'000.00	1'806.00
436.07	Tasse richiami di pagamento		920.40	2'000.00	1'088.15
439.00	Altri recuperi		24.30	0.00	0.80
480.00	Accantonamento manutenz. straordinaria canalizzazioni		24'559.40	40'000.00	18'467.05
	TOTALE RICAVI		259'905.35	277'000.00	253'322.55
	TOTALE SPESE	259'905.35		277'000.00	253'322.55
	SALDO		0.00	0.00	0.00
720	Eliminazione rifiuti				
3	SPESE CORRENTI				
311.10	Acquisto contenitori rifiuti	4'320.60		1'000.00	0.00
311.11	Cartellonistica piazze rifiuti	300.00		1'000.00	1'525.00
312.01	Energia elettrica	325.75		650.00	647.30
313.09	Materiali per servizio raccolta rifiuti	11'239.55		8'000.00	9'163.85
315.05	Manutenzione contenitori rifiuti	2'752.00		4'000.00	2'904.55
316.03	Noleggio macchinari	1'800.00		2'000.00	1'800.00
316.04	Sacchi rifiuti tassati	255.35		500.00	0.00



CONSUNTIVO SECONDO LA CLASSIFICAZIONE ISTITUZIONALE
DAL 01-01-2019 AL 31-12-2019

CUGNASCO-GERRA	
Pagina	38

7	PROTEZIONE AMBIENTE E SISTEMAZIONE TERRITORIO	CONSUNTIVO 2019		PREVENTIVO 2019	CONSUNTIVO 2018
		SPESE	RICAVI		
720	Eliminazione rifiuti				
3	SPESE CORRENTI				
316.07	Affitto sedime patriziale piazza scarti verdi	500.00		500.00	500.00
318.20	Servizio di vigilanza	2'250.00		2'200.00	3'114.00
318.41	Raccolte separate	40'053.00		36'000.00	38'519.45
318.42	Gestione e manutenzione piazza scarti verdi	74'762.20		40'000.00	42'358.10
318.43	Fabbricazione, logistica e vendita sacchi tassati	21'202.92		22'000.00	19'759.60
319.60	IVA non recuperabile	2'102.65		800.00	3'919.70
352.12	Consorzio raccolta rifiuti Sud Bellinzona	140'334.30		140'000.00	139'835.70
352.13	Consorzio raccolta rifiuti Valle Verzasca	36'300.00		37'000.00	36'540.00
390.02	Addebiti interni: quota parte prestazioni operai	73'000.00		73'000.00	82'000.00
4	RICAVI CORRENTI				
434.15	Tassa base tassa sul sacco		221'578.25	225'000.00	179'410.75
434.16	Vendita sacchi tassati		88'580.51	75'000.00	90'168.99
434.17	Tasse raccolta rifiuti Valle		35'435.80	38'000.00	36'744.35
436.07	Tasse richiami di pagamento		2'081.00	3'000.00	2'061.10
439.00	Altri recuperi		11'257.60	12'000.00	11'085.65
452.10	Rimborsi da Consorzi		12'580.60	0.00	16'991.85
	TOTALE RICAVI		371'513.76	353'000.00	336'462.69
	TOTALE SPESE	411'498.32		368'650.00	382'587.25
	SALDO		39'984.56	15'650.00	46'124.56
740	Cimiteri e sepoltura				
3	SPESE CORRENTI				
301.35	Stipendi per manutenzione cimiteri	471.00		500.00	334.15
303.00	Contributi AVS-AD	30.15		35.00	21.30
303.01	Contributi assegni familiari, integrativi e parentale	10.95		10.00	7.90



CONSUNTIVO SECONDO LA CLASSIFICAZIONE ISTITUZIONALE
DAL 01-01-2019 AL 31-12-2019

CUGNASCO-GERRA	
Pagina	39

7	PROTEZIONE AMBIENTE E SISTEMAZIONE TERRITORIO	CONSUNTIVO 2019		PREVENTIVO 2019	CONSUNTIVO 2018
		SPESE	RICAVI		
740	<i>Cimiteri e sepoltura</i>				
3	SPESE CORRENTI				
303.02	Contributo per la formazione professionale	0.45		1.00	0.30
305.00	Assicurazione malattia	0.80		7.00	0.00
305.01	Assicurazione infortuni	1.00		1.00	0.70
312.01	Energia elettrica	869.85		2'000.00	1'334.45
313.07	Materiale e attrezzi di manutenzione	348.25		1'000.00	880.55
314.25	Manutenzione cimiteri	22'600.80		7'000.00	11'413.95
314.26	Iscrizioni loculi urne cinerarie	0.00		5'000.00	1'815.80
315.10	Esecuzione fosse cimiteri	400.00		2'000.00	800.00
318.16	Assicurazione stabili e contenuto	76.05		100.00	76.05
390.02	Addebiti interni: quota parte prestazioni operai	14'100.00		14'100.00	14'900.00
4	RICAVI CORRENTI				
434.20	Tasse concessioni cimiteri		2'196.10	3'000.00	4'247.00
434.21	Rimborso spese iscrizioni loculi urne cinerarie		0.00	5'000.00	1'815.80
	TOTALE RICAVI		2'196.10	8'000.00	6'062.80
	TOTALE SPESE	38'909.30		31'754.00	31'585.15
	SALDO		36'713.20	23'754.00	25'522.35
750	<i>Arginature</i>				
3	SPESE CORRENTI				
313.10	Materiali per sistemazione riali	0.00		1'000.00	0.00
314.30	Prestazioni di terzi per pulizia e sistemazione riali	4'846.50		20'000.00	20'702.10
314.31	Prestazioni di terzi per opere di premunizione	41'889.95		2'000.00	0.00
318.50	Contributo al Consorzio correzione fiume Ticino	9'579.00		8'500.00	8'403.70
318.56	Controllo opere di premunizione	0.00		1'500.00	0.00



CONSUNTIVO SECONDO LA CLASSIFICAZIONE ISTITUZIONALE
DAL 01-01-2019 AL 31-12-2019

CUGNASCO-GERRA	
Pagina	40

7	PROTEZIONE AMBIENTE E SISTEMAZIONE TERRITORIO	CONSUNTIVO 2019		PREVENTIVO 2019	CONSUNTIVO 2018
		SPESE	RICAVI		
750	Arginature				
	TOTALE RICAVI		0.00	0.00	0.00
	TOTALE SPESE	56'315.45		33'000.00	29'105.80
	SALDO		56'315.45	33'000.00	29'105.80
781	Eliminazione cadaveri animali				
3	SPESE CORRENTI				
318.51	Centro intercomunale raccolta carcasse Losone	2'138.00		2'300.00	2'161.75
318.61	Spese recupero cadaveri animali	234.25		500.00	0.00
	TOTALE RICAVI		0.00	0.00	0.00
	TOTALE SPESE	2'372.25		2'800.00	2'161.75
	SALDO		2'372.25	2'800.00	2'161.75
789	Altre immissioni				
3	SPESE CORRENTI				
318.52	Controllo impianti a combustione	0.00		14'000.00	785.00
351.04	Tassa cantonale controllo impianti a combustione	4'290.00		2'000.00	0.00
366.70	Contributi per acquisto benzina alchilata	862.50		700.00	700.00
4	RICAVI CORRENTI				
434.22	Tasse controllo impianti a combustione		480.00	18'000.00	0.00
	TOTALE RICAVI		480.00	18'000.00	0.00
	TOTALE SPESE	5'152.50		16'700.00	1'485.00
	SALDO		4'672.50	-1'300.00	1'485.00
790	Pianificazione del territorio				
3	SPESE CORRENTI				
318.13	Consulenze, perizie e spese legali	5'500.00		5'000.00	16'965.95
364.00	Parco del Piano di Magadino: contributo comunale	2'917.69		7'500.00	0.00
365.07	Contributi e sussidi a diverse associazioni	2'637.40		2'650.00	2'949.80



CONSUNTIVO SECONDO LA CLASSIFICAZIONE ISTITUZIONALE
DAL 01-01-2019 AL 31-12-2019

CUGNASCO-GERRA	
Pagina	41

7	PROTEZIONE AMBIENTE E SISTEMAZIONE TERRITORIO	CONSUNTIVO 2019		PREVENTIVO 2019	CONSUNTIVO 2018
		SPESE	RICAVI		
790	<i>Pianificazione del territorio</i>				
4	RICAVI CORRENTI				
461.80	Sussidio cantonale spese di pianificazione		19'446.00	0.00	0.00
	TOTALE RICAVI		19'446.00	0.00	0.00
	TOTALE SPESE	11'055.09		15'150.00	19'915.75
	SALDO	8'390.91		15'150.00	19'915.75
791	<i>Sviluppo economico</i>				
3	SPESE CORRENTI				
365.27	Contributo Associazione Comuni Valle Verzasca	22'643.95		22'500.00	22'847.15
365.35	Contributo Associazione dei Comuni Ticinesi	836.10		900.00	872.70
	TOTALE RICAVI		0.00	0.00	0.00
	TOTALE SPESE	23'480.05		23'400.00	23'719.85
	SALDO		23'480.05	23'400.00	23'719.85



CONSUNTIVO SECONDO LA CLASSIFICAZIONE ISTITUZIONALE
DAL 01-01-2019 AL 31-12-2019

CUGNASCO-GERRA	
Pagina	42

8	ECONOMIA	CONSUNTIVO 2019		PREVENTIVO 2019	CONSUNTIVO 2018
		SPESE	RICAVI		
800	Agricoltura				
4	RICAVI CORRENTI				
427.04	Affitto alambicco		1'239.00	2'500.00	2'500.00
	TOTALE RICAVI		1'239.00	2'500.00	2'500.00
	TOTALE SPESE	0.00		0.00	0.00
	SALDO	1'239.00		-2'500.00	-2'500.00
802	Allevamento bestiame				
3	SPESE CORRENTI				
365.30	Consorzi bovino, ovino e caprino Valle Verzasca	500.00		500.00	500.00
	TOTALE RICAVI		0.00	0.00	0.00
	TOTALE SPESE	500.00		500.00	500.00
	SALDO		500.00	500.00	500.00
810	Selvicoltura				
3	SPESE CORRENTI				
318.54	Contributo al Consorzio forestale Val Pesta e Riarena	23'100.00		26'600.00	23'100.00
	TOTALE RICAVI		0.00	0.00	0.00
	TOTALE SPESE	23'100.00		26'600.00	23'100.00
	SALDO		23'100.00	26'600.00	23'100.00
830	Turismo				
3	SPESE CORRENTI				
365.36	Contributo all'organizzazione turistica regionale	32'877.20		32'500.00	32'568.45
4	RICAVI CORRENTI				
434.23	Tasse autorizzazioni esercizio campeggio		546.00	550.00	546.00



**CONSUNTIVO SECONDO LA CLASSIFICAZIONE ISTITUZIONALE
DAL 01-01-2019 AL 31-12-2019**

CUGNASCO-GERRA	
Pagina	43

8	ECONOMIA	CONSUNTIVO 2019		PREVENTIVO 2019	CONSUNTIVO 2018
		SPESE	RICAVI		
830	Turismo				
	TOTALE RICAVI		546.00	550.00	546.00
	TOTALE SPESE	32'877.20		32'500.00	32'568.45
	SALDO		32'331.20	31'950.00	32'022.45
860	Distribuzione elettricità				
3	SPESE CORRENTI				
310.20	Stampati promozioni efficienza energetica	0.00		2'000.00	0.00
314.40	Manutenzione impianto fotovoltaico	1'912.75		1'750.00	1'744.75
316.13	Noleggio contatore impianto fotovoltaico	547.60		800.00	815.60
318.65	Associazione Città dell'Energia: tassa sociale	1'300.00		1'300.00	1'300.00
318.73	Assicurazione impianto fotovoltaico	962.00		1'000.00	930.70
318.74	Associazione TicinoEnergia: tassa sociale	100.00		100.00	100.00
318.75	Ricertificazione "Città dell'energia"	0.00		0.00	9'000.00
362.30	Bike Sharing Locarnese: contributo comunale	13'302.00		12'000.00	9'000.00
366.20	Azioni promozioni efficienza energetica	96'759.75		45'500.00	14'766.20
385.00	Riversamento contributi Fondo energie rinnovabili FER	194'601.93		208'100.00	202'945.00
4	RICAVI CORRENTI				
410.02	S.E.S. SA: tassa uso speciale strade pubbliche		151'394.00	151'400.00	151'394.00
424.01	Utile contabile cessione forzata azioni S.E.S. SA		0.00	0.00	2'848.50
435.10	RIC S.E.S. SA impianto fotovoltaico		9'474.40	12'000.00	9'187.30
452.11	Rimborsi da Comuni		19'397.60	0.00	0.00
460.01	Ricertificazione "Città dell'energia": sussidio CH		0.00	0.00	2'000.00
460.10	Sussidio CH		28'178.55	0.00	0.00
461.20	Contributi Fondo energie rinnovabili (FER)		194'601.93	208'100.00	202'945.00
485.00	Prelievo contributi Fondo energie rinnovabili (FER)		95'867.95	88'200.00	64'037.90



CONSUNTIVO SECONDO LA CLASSIFICAZIONE ISTITUZIONALE
DAL 01-01-2019 AL 31-12-2019

CUGNASCO-GERRA	
Pagina	44

8	ECONOMIA	CONSUNTIVO 2019		PREVENTIVO 2019	CONSUNTIVO 2018
		SPESE	RICAVI		
860	<i>Distribuzione elettricità</i>				
	TOTALE RICAVI		498'914.43	459'700.00	432'412.70
	TOTALE SPESE	309'486.03		272'550.00	240'602.25
	SALDO	189'428.40		-187'150.00	-191'810.45



CONSUNTIVO SECONDO LA CLASSIFICAZIONE ISTITUZIONALE
DAL 01-01-2019 AL 31-12-2019

CUGNASCO-GERRA	
Pagina	45

9	FINANZE E IMPOSTE	CONSUNTIVO 2019		PREVENTIVO 2019	CONSUNTIVO 2018
		SPESE	RICAVI		
900	Imposte				
3	SPESE CORRENTI				
330.00	Ammortamento debitori imposte	2'446.70		20'000.00	3'847.55
4	RICAVI CORRENTI				
400.00	Imposta comunale P.F. (reddito e sostanza)		5'130'900.00	0.00	5'028'030.00
400.01	Sopravvenienze imposta comunale esercizi precedenti		320'000.00	0.00	330'000.00
400.02	Imposte alla fonte		104'113.82	100'000.00	107'329.15
400.03	Imposta personale		92'000.00	0.00	90'000.00
400.04	Recuperi d'imposta e imposte suppletorie		0.00	5'000.00	325'704.50
401.00	Imposta comunale P.G. (utile e capitale)		222'300.00	0.00	178'920.00
401.01	Partecipazione AET		411.10	500.00	419.65
402.00	Imposta immobiliare comunale		420'000.00	0.00	400'000.00
403.00	Imposte speciali sul reddito e sulla sostanza		153'831.95	80'000.00	86'451.30
	TOTALE RICAVI		6'443'556.87	185'500.00	6'546'854.60
	TOTALE SPESE	2'446.70		20'000.00	3'847.55
	SALDO	6'441'110.17		-165'500.00	-6'543'007.05
921	Perequazione finanziaria				
3	SPESE CORRENTI				
361.20	Contributo al fondo di compensazione intercomunale	9'931.00		15'000.00	11'434.00
4	RICAVI CORRENTI				
444.00	Contributo di livellamento		1'589'766.00	1'500'000.00	1'494'151.00
444.01	Contributo per oneri localizzazione geografica		110'000.00	110'000.00	110'000.00
	TOTALE RICAVI		1'699'766.00	1'610'000.00	1'604'151.00
	TOTALE SPESE	9'931.00		15'000.00	11'434.00
	SALDO	1'689'835.00		-1'595'000.00	-1'592'717.00
930	Parte comunale alle entrate della Confederazione				



CONSUNTIVO SECONDO LA CLASSIFICAZIONE ISTITUZIONALE
DAL 01-01-2019 AL 31-12-2019

CUGNASCO-GERRA	
Pagina	46

9	FINANZE E IMPOSTE	CONSUNTIVO 2019		PREVENTIVO 2019	CONSUNTIVO 2018
		SPESE	RICAVI		
930	Parte comunale alle entrate della Confederazione				
4	RICAVI CORRENTI				
440.00	Ridistribuzione tassa sul CO2		3'823.45	4'000.00	4'238.50
	TOTALE RICAVI		3'823.45	4'000.00	4'238.50
	TOTALE SPESE	0.00		0.00	0.00
	SALDO	3'823.45		-4'000.00	-4'238.50
931	Parte comunale alle imposte cantonali				
4	RICAVI CORRENTI				
441.01	Imposta immobiliare P.G.		0.00	0.00	298.00
441.03	Imposta immobiliare Aziende idroelettriche		1'147.00	11'000.00	0.00
	TOTALE RICAVI		1'147.00	11'000.00	298.00
	TOTALE SPESE	0.00		0.00	0.00
	SALDO	1'147.00		-11'000.00	-298.00
932	Parte comunale a patenti e regalie				
4	RICAVI CORRENTI				
441.10	Partecipazione tasse patenti caccia e pesca		940.90	1'000.00	813.50
	TOTALE RICAVI		940.90	1'000.00	813.50
	TOTALE SPESE	0.00		0.00	0.00
	SALDO	940.90		-1'000.00	-813.50
940	Gestione debiti e patrimonio				
3	SPESE CORRENTI				
318.55	Tasse, spese e commissioni bancarie	4'768.81		6'000.00	7'969.13
321.90	Interessi passivi debiti a breve scadenza	0.00		10'000.00	0.00
322.18	Migros Pensionskasse, 2016-2031	31'250.00		31'300.00	31'250.00
322.19	Suva, 2016-2026	21'200.00		21'200.00	21'200.00



CONSUNTIVO SECONDO LA CLASSIFICAZIONE ISTITUZIONALE
DAL 01-01-2019 AL 31-12-2019

CUGNASCO-GERRA	
Pagina	47

9	FINANZE E IMPOSTE	CONSUNTIVO 2019		PREVENTIVO 2019	CONSUNTIVO 2018
		SPESE	RICAVI		
940	<i>Gestione debiti e patrimonio</i>				
3	SPESE CORRENTI				
329.00	Interessi remuneratori su imposte	2'716.70		5'000.00	1'140.35
329.99	Altri interessi passivi	1'355.70		500.00	96.40
4	RICAVI CORRENTI				
420.00	Interessi su averi bancari		1'977.11	500.00	1'516.80
421.00	Interessi attivi di mora		1'743.30	3'000.00	6'630.77
421.02	Interessi su contributi di costruzione canalizzazioni		0.00	10'000.00	49.60
421.05	Interessi su c/c Comune-ACAP		19'710.00	30'000.00	21'410.00
421.06	Interessi attivi di mora su imposte		33'373.35	30'000.00	30'217.35
426.00	Dividendo azioni S.E.S. SA		19'492.20	19'600.00	19'638.45
439.10	Altre entrate		2'226.80	0.00	0.00
490.10	Accrediti interni: scuola elementare		18'095.65	32'000.00	17'488.05
	TOTALE RICAVI		96'618.41	125'100.00	96'951.02
	TOTALE SPESE	61'291.21		74'000.00	61'655.88
	SALDO	35'327.20		-51'100.00	-35'295.14
942	<i>Immobili patrimoniali</i>				
4	RICAVI CORRENTI				
424.00	Utili su vendita beni patrimoniali		12'750.00	0.00	0.00
	TOTALE RICAVI		12'750.00	0.00	0.00
	TOTALE SPESE	0.00		0.00	0.00
	SALDO	12'750.00		0.00	0.00
990	<i>Ammortamenti</i>				
3	SPESE CORRENTI				
330.01	Ammortamento debitori	41'415.90		5'000.00	49'908.83
330.03	Ammortamento impianti e installazioni beni patrimoniali	12'000.00		12'000.00	12'000.00



CONSUNTIVO SECONDO LA CLASSIFICAZIONE ISTITUZIONALE
DAL 01-01-2019 AL 31-12-2019

CUGNASCO-GERRA	
Pagina	48

9	FINANZE E IMPOSTE	CONSUNTIVO 2019		PREVENTIVO 2019	CONSUNTIVO 2018
		SPESE	RICAVI		
990	<i>Ammortamenti</i>				
3	SPESE CORRENTI				
331.01	Ammortamento opere genio civile	108'495.00		144'000.00	116'310.00
331.02	Ammortamento costruzioni edili	509'866.00		561'700.00	553'834.00
331.03	Ammortamento mobili, veicoli e attrezzature	23'200.00		4'500.00	9'400.00
331.04	Ammortamento contributi all'investimento	16'380.00		16'425.00	9'060.00
331.05	Ammortamento altre spese d'investimento	109'850.00		87'000.00	14'850.00
331.10	Ammortamento particolare (canalizzazioni)	5'555.00		0.00	4'540.00
332.00	Ammortamento supplementare beni amministrativi	806'468.20		29'465.00	807'026.10
361.90	Partecipazione finanziamento compiti cantonali	257'211.00		257'300.00	258'664.00
4	RICAVI CORRENTI				
490.10	Accrediti interni: scuola elementare		389'508.50	395'000.00	373'980.40
490.20	Accrediti interni: trattorino CSSI		9'400.00	5'000.00	9'400.00
	TOTALE RICAVI		398'908.50	400'000.00	383'380.40
	TOTALE SPESE	1'890'441.10		1'117'390.00	1'835'592.93
	SALDO		1'491'532.60	717'390.00	1'452'212.53



CONSUNTIVO SECONDO LA CLASSIFICAZIONE ISTITUZIONALE
DAL 01-01-2019 AL 31-12-2019

CUGNASCO-GERRA	
Pagina	49

RICAPITOLAZIONE CONTO DI INVESTIMENTO

D I C A S T E R O	U S C I T E		E N T R A T E		U S C I T E P R E V E N T I V O	E N T R A T E 2 0 1 9	
	CONSUNTIVO	2019					
0	AMMINISTRAZIONE GENERALE	0.00	0.00 %	0.00	0.00 %	150'000.00	0.00
2	EDUCAZIONE	11'308.50	0.71 %	0.00	0.00 %	0.00	0.00
3	CULTURA E TEMPO LIBERO	20'389.40	1.28 %	0.00	0.00 %	60'390.00	0.00
6	TRAFFICO	251'669.85	15.79 %	0.00	0.00 %	800'100.00	224'500.00
7	PROTEZIONE AMBIENTE E SISTEMAZIONE TERRITORIO	127'946.45	8.03 %	0.00	0.00 %	1'068'100.00	350'500.00
8	ECONOMIA	13'581.45	0.85 %	13'581.45	0.85 %	20'000.00	20'000.00
9	FINANZE E IMPOSTE	0.00	0.00 %	1'579'814.20	99.15 %	0.00	843'090.00
TOTALI		424'895.65	26.67%	1'593'395.65	100.00 %	2'098'590.00	1'438'090.00
SALDO		1'168'500.00	73.33 %				660'500.00
TOTALI A PAREGGIO		1'593'395.65		1'593'395.65		2'098'590.00	2'098'590.00



CONSUNTIVO SECONDO LA CLASSIFICAZIONE ISTITUZIONALE
DAL 01-01-2019 AL 31-12-2019

CUGNASCO-GERRA	
Pagina	50

RICAPITOLAZIONE CONTO DI INVESTIMENTO
PRIMA RICAPITOLAZIONE
USCITE

ENTRATE

0	AMMINISTRAZIONE GENERALE						
090	Compiti non ripartibili	0.00	0.00	%		0.00	0.00 %
	TOTALE PER DICASTERO	0.00			0.00		
2	EDUCAZIONE						
210	Scuola elementare	11'308.50	0.71	%		0.00	0.00 %
	TOTALE PER DICASTERO	11'308.50			0.00		
3	CULTURA E TEMPO LIBERO						
300	Promozione culturale	20'389.40	1.28	%		0.00	0.00 %
330	Parchi e sentieri pubblici	0.00	0.00	%		0.00	0.00 %
	TOTALE PER DICASTERO	20'389.40			0.00		
6	TRAFFICO						
620	Strade comunali	202'503.85	12.71	%		0.00	0.00 %
690	Altro traffico	49'166.00	3.09	%		0.00	0.00 %
	TOTALE PER DICASTERO	251'669.85			0.00		
7	PROTEZIONE AMBIENTE E SISTEMAZIONE TERRITORIO						
710	Fognature e depurazione	33'957.95	2.13	%		0.00	0.00 %
790	Pianificazione del territorio	93'988.50	5.90	%		0.00	0.00 %
	TOTALE PER DICASTERO	127'946.45			0.00		
8	ECONOMIA						
860	Distribuzione elettricit�	13'581.45	0.85	%		13'581.45	0.85 %
	TOTALE PER DICASTERO	13'581.45			13'581.45		
9	FINANZE E IMPOSTE						
990	Ammortamenti	0.00	0.00	%		1'579'814.20	99.15 %



CONSUNTIVO SECONDO LA CLASSIFICAZIONE ISTITUZIONALE
DAL 01-01-2019 AL 31-12-2019

CUGNASCO-GERRA	
Pagina	51

RICAPITOLAZIONE CONTO DI INVESTIMENTO
PRIMA RICAPITOLAZIONE
USCITE

ENTRATE

TOTALE PER DICASTERO

0.00

1'579'814.20

TOTALI	424'895.65	26.67	%	1'593'395.65	100.00	%
SALDO	1'168'500.00	73.33	%			
TOTALI A PAREGGIO	1'593'395.65			1'593'395.65		



CONSUNTIVO SECONDO LA CLASSIFICAZIONE ISTITUZIONALE
DAL 01-01-2019 AL 31-12-2019

CUGNASCO-GERRA	
Pagina	52

RICAPITOLAZIONE PER GENERE DI CONTO

CONTO	%	DESCRIZIONE DEL CONTO	CONSUNTIVO 2019	PREVENTIVO 2019
5	100.00	USCITE INVEST. BENI AMMINISTRATIVI	424'895.65	2'098'590.00
50	49.67	INVESTIMENTI IN BENI AMMINISTRATIVI	211'057.80	926'500.00
501	47.01	OPERE DEL GENIO CIVILE	199'749.30	926'500.00
503	2.66	COSTRUZIONI EDILI	11'308.50	0.00
56	28.21	CONTRIBUTI PROPRI	119'849.35	172'090.00
562	28.21	COMUNI E CONSORZI COMUNALI	119'849.35	148'990.00
564	0.00	IMPRESE AD ECONOMIA MISTA	0.00	23'100.00
58	22.12	ALTRE USCITE DA ATTIVARE	93'988.50	1'000'000.00
581	22.12	USCITE DI PIANIFICAZIONE	93'988.50	850'000.00
589	0.00	ALTRE USCITE DA ATTIVARE	0.00	150'000.00



CONSUNTIVO SECONDO LA CLASSIFICAZIONE ISTITUZIONALE
DAL 01-01-2019 AL 31-12-2019

CUGNASCO-GERRA	
Pagina	53

RICAPITOLAZIONE PER GENERE DI CONTO

CONTO	%	DESCRIZIONE DEL CONTO	CONSUNTIVO 2019	PREVENTIVO 2019
6	100.00	ENTRATE INVEST. BENI AMMINISTRATIVI	1'593'395.65	1'438'090.00
61	0.00	CONTRIBUTI ED INDENNITA'	0.00	394'500.00
610	0.00	CONTRIBUTI D'UTILIZZAZIONE E INDENNITA' PER BENEFICI	0.00	394'500.00
66	0.85	CONTRIBUTI PER INVESTIMENTI PROPRI	13'581.45	200'500.00
661	0.85	CANTONI	13'581.45	200'500.00
68	99.15	RIPORTO DEGLI AMMORTAMENTI	1'579'814.20	843'090.00
681	48.53	BENI AMMINISTRATIVI: AMMORTAMENTI ORDINARI	773'346.00	813'625.00
682	50.61	BENI AMMINISTRATIVI: AMMORTAMENTI SUPPLEMENTARI	806'468.20	29'465.00



CONSUNTIVO SECONDO LA CLASSIFICAZIONE ISTITUZIONALE
DAL 01-01-2019 AL 31-12-2019

CUGNASCO-GERRA	
Pagina	54

0	AMMINISTRAZIONE GENERALE	RIS. C.C.	IMPORTO VOTATO TOT.	CONSUNTIVO 2019		PREVENTIVO 2019
				USCITE	ENTRATE	
090	<i>Compiti non ripartibili</i>					
5	USCITE INVEST. BENI AMMINISTRATIVI					
589.00	Altri investimenti			0.00		150'000.00
	TOTALE ENTRATE				0.00	0.00
	TOTALE USCITE			0.00		150'000.00
	SALDO				0.00	150'000.00



CONSUNTIVO SECONDO LA CLASSIFICAZIONE ISTITUZIONALE
DAL 01-01-2019 AL 31-12-2019

CUGNASCO-GERRA	
Pagina	55

2	EDUCAZIONE	RIS. C.C.	IMPORTO VOTATO TOT.	CONSUNTIVO 2019		PREVENTIVO 2019
				USCITE	ENTRATE	
210	<i>Scuola elementare</i>					
5	USCITE INVEST. BENI AMMINISTRATIVI					
503.33	S.E. (ala ovest): risanamento servizi igienici	13-11-2017	685'000.00	11'308.50		0.00
	TOTALE ENTRATE				0.00	0.00
	TOTALE USCITE			11'308.50		0.00
	SALDO				11'308.50	0.00



CONSUNTIVO SECONDO LA CLASSIFICAZIONE ISTITUZIONALE
DAL 01-01-2019 AL 31-12-2019

CUGNASCO-GERRA	
Pagina	56

3	CULTURA E TEMPO LIBERO	RIS. C.C.	IMPORTO VOTATO TOT.	CONSUNTIVO 2019		PREVENTIVO 2019
				USCITE	ENTRATE	
300	Promozione culturale					
5	USCITE INVEST. BENI AMMINISTRATIVI					
562.08	Palazzo del cinema di Locarno: contributo comunale	07-10-2013	203'894.00	20'389.40		20'390.00
	TOTALE ENTRATE				0.00	0.00
	TOTALE USCITE			20'389.40		20'390.00
	SALDO				20'389.40	20'390.00
330	Parchi e sentieri pubblici					
5	USCITE INVEST. BENI AMMINISTRATIVI					
501.46	Percorsi salutistici lungo i sentieri comunali			0.00		40'000.00
	TOTALE ENTRATE				0.00	0.00
	TOTALE USCITE			0.00		40'000.00
	SALDO				0.00	40'000.00



CONSUNTIVO SECONDO LA CLASSIFICAZIONE ISTITUZIONALE
DAL 01-01-2019 AL 31-12-2019

CUGNASCO-GERRA	
Pagina	57

6	TRAFFICO	RIS. C.C.	IMPORTO VOTATO TOT.	CONSUNTIVO 2019		PREVENTIVO 2019
				USCITE	ENTRATE	
620	Strade comunali					
5	USCITE INVEST. BENI AMMINISTRATIVI					
501.14	Risanamento impianti illuminazione pubblica (Via Trembelina, Via Campisc, Via Fontanedo)			0.00		80'000.00
501.33	Sistemazione strada Curogna - Ai Ronchi			0.00		50'000.00
501.34	Pavimentazioni stradali			0.00		50'000.00
501.42	Comparto Cugnasco Sud - Introduzione zona 30	29-04-2019	80'000.00	1'000.00		87'000.00
501.73	Illuminazione pubblica Via Boscioredo	06-03-2017	64'000.00	4'092.60		0.00
501.78	Sistemazione Via Boscioredo: realizzazione	06-03-2017	142'000.00	10'150.70		0.00
501.82	Sistemazione Via Sciarana (tratta nord-ovest): pavimentazione	15-10-2018	182'600.00	104'455.55		182'600.00
501.88	Sistemazione strada Montecucco			0.00		60'000.00
501.89	Via Medoscio: interventi moderazione traffico	29-04-2019	74'000.00	0.00		79'000.00
501.93	Sistemazione Via Sciarana (ponte): progettazione	15-10-2018	30'000.00	30'102.15		30'000.00
501.95	Illuminazione pubblica Via Sciarana, tratta nord-ovest	15-10-2018	25'900.00	15'990.35		25'900.00
501.96	Illuminazione pubblica Via Locarno	13-03-2017	47'000.00	0.00		47'000.00
562.07	Contributo sistemazione strada Medoscio-Monti Motti	30-03-2015	636'350.00	36'712.50		37'000.00
6	ENTRATE INVEST. BENI AMMINISTRATIVI					
610.09	Sistemazione Via Sciarana (tratta nord-ovest): contributi di miglioria	15-10-2018	149'450.00		0.00	149'500.00
610.12	Sistemazione strada Curogna - Ai Ronchi: contributi di miglioria				0.00	50'000.00
661.62	Interventi moderazione traffico Via Medoscio: sussidio TI	29-04-2019	25'000.00		0.00	25'000.00
	TOTALE ENTRATE				0.00	224'500.00



CONSUNTIVO SECONDO LA CLASSIFICAZIONE ISTITUZIONALE
DAL 01-01-2019 AL 31-12-2019

CUGNASCO-GERRA	
Pagina	58

6	TRAFFICO	RIS. C.C.	IMPORTO VOTATO TOT.	CONSUNTIVO 2019		PREVENTIVO 2019
				USCITE	ENTRATE	
620	<i>Strade comunali</i> TOTALE USCITE SALDO			202'503.85	202'503.85	728'500.00 504'000.00
690	<i>Altro traffico</i>					
5	USCITE INVEST. BENI AMMINISTRATIVI					
562.01	Opere stradali PTLVM	20-10-2008	212'490.00	0.00		23'100.00
562.12	Programma d'agglomerato del Locarnese (PALoc2)			49'166.00		48'500.00
	TOTALE ENTRATE				0.00	0.00
	TOTALE USCITE			49'166.00		71'600.00
	SALDO				49'166.00	71'600.00



CONSUNTIVO SECONDO LA CLASSIFICAZIONE ISTITUZIONALE
DAL 01-01-2019 AL 31-12-2019

CUGNASCO-GERRA	
Pagina	59

7	PROTEZIONE AMBIENTE E SISTEMAZIONE TERRITORIO	RIS. C.C.	IMPORTO VOTATO TOT.	CONSUNTIVO 2019		PREVENTIVO 2019
				USCITE	ENTRATE	
710	<i>Fognature e depurazione</i>					
5	USCITE INVEST. BENI AMMINISTRATIVI					
501.54	Spostamento fognatura sul mappale no. 1852 a Cugnasco	17-06-2019	156'000.00	7'248.80		0.00
501.80	Allestimento PGS e catasto canalizzazioni (Gerra) (credito suppletorio - MM 69-2015)	27-05-2013 30-03-2015	432'000.00 150'000.00	23'064.10		180'000.00
501.84	PGS Cugnasco - Via Boscioredo: realizzazione	06-03-2017	312'000.00	3'645.05		0.00
501.97	PGS Cugnasco - Via Collina: progettazione			0.00		15'000.00
6	ENTRATE INVEST. BENI AMMINISTRATIVI					
610.02	Contributi di costruzione canalizzazioni				0.00	300'000.00
610.03	Accantonamento contributi costruzione canalizzazioni				0.00	-105'000.00
	TOTALE ENTRATE				0.00	195'000.00
	TOTALE USCITE			33'957.95		195'000.00
	SALDO				33'957.95	0.00
790	<i>Pianificazione del territorio</i>					
5	USCITE INVEST. BENI AMMINISTRATIVI					
564.00	Parco del Piano di Magadino: contributo comunale	06-03-2017	92'483.00	0.00		23'100.00
581.13	Piano Regolatore: revisione generale - unificazione	27-05-2013	518'400.00	47'693.20		300'000.00
581.15	Piano Regolatore: comparto centrale Gerra Piano	19-12-2016	650'000.00	46'295.30		550'000.00
6	ENTRATE INVEST. BENI AMMINISTRATIVI					
661.14	Piano Regolatore: sussidio TI	27-05-2013	155'500.00		0.00	155'500.00
	TOTALE ENTRATE				0.00	155'500.00
	TOTALE USCITE			93'988.50		873'100.00
	SALDO				93'988.50	717'600.00



CONSUNTIVO SECONDO LA CLASSIFICAZIONE ISTITUZIONALE
DAL 01-01-2019 AL 31-12-2019

CUGNASCO-GERRA	
Pagina	60

8	ECONOMIA	RIS. C.C.	IMPORTO VOTATO TOT.	CONSUNTIVO 2019		PREVENTIVO 2019
				USCITE	ENTRATE	
860	<i>Distribuzione elettricità</i>					
5	USCITE INVEST. BENI AMMINISTRATIVI					
562.20	Bike Sharing Locarnese	06-03-2017	130'000.00	13'581.45		20'000.00
6	ENTRATE INVEST. BENI AMMINISTRATIVI					
661.20	Contributi FER per investimenti propri				0.00	20'000.00
661.41	Bike Sharing Locarnese: sussidio TI	06-03-2017	11'900.00		13'581.45	0.00
	TOTALE ENTRATE				13'581.45	20'000.00
	TOTALE USCITE			13'581.45		20'000.00
	SALDO				0.00	0.00



CONSUNTIVO SECONDO LA CLASSIFICAZIONE ISTITUZIONALE
DAL 01-01-2019 AL 31-12-2019

CUGNASCO-GERRA	
Pagina	61

9	FINANZE E IMPOSTE	RIS. C.C.	IMPORTO VOTATO TOT.	CONSUNTIVO 2019		PREVENTIVO 2019
				USCITE	ENTRATE	
990	<i>Ammortamenti</i>					
6	ENTRATE INVEST. BENI AMMINISTRATIVI					
681.00	Ammortamento ordinario beni amministrativi				773'346.00	813'625.00
682.00	Ammortamento supplementare beni amministrativi				806'468.20	29'465.00
	TOTALE ENTRATE				1'579'814.20	843'090.00
	TOTALE USCITE			0.00		0.00
	SALDO			1'579'814.20		-843'090.00

**BILANCIO DI CHIUSURA
AL 31-12-2019**

CUGNASCO-GERRA	
Pagina	62

RIASSUNTO DEL BILANCIO

C O N S U M T I V O
ATTIVO PASSIVO

RIASSUNTO DEL BILANCIO

BENI PATRIMONIALI	17'260'707.36	
BENI AMMINISTRATIVI	8'803'762.45	
FINANZIAMENTI SPECIALI	0.00	
ECCEDEZZA PASSIVA	0.00	
	<hr/>	
CAPITALE DI TERZI		19'753'754.89
FINANZIAMENTI SPECIALI		1'292'097.38
CAPITALE PROPRIO		4'988'742.97
		<hr/>
TOTALI	26'064'469.81	26'034'595.24
	<hr/>	
AVANZO D'ESERCIZIO		29'874.57
		<hr/>
TOTALI A PAREGGIO	26'064'469.81	26'064'469.81

**BILANCIO DI CHIUSURA
AL 31-12-2019**

CUGNASCO-GERRA	
Pagina	63

RICAPITOLAZIONE PER CONTI A 2 CIFRE

Conto	Descrizione gruppo del conto	Importo	Var. %	Anno precedente
1	ATTIVO			
10	LIQUIDITA'	6'706'190.88	139.23	2'803'248.47
11	CREDITI	10'116'012.37	-20.06	12'653'873.66
12	INVESTIMENTI IN BENI PATRIMONIALI	352'538.00	-3.29	364'538.00
13	TRANSITORI ATTIVI	85'966.11	42.89	60'163.22
14	INVESTIMENTI IN BENI AMMINISTRATIVI	7'685'500.00	-13.75	8'911'100.00
15	PRESTITI E PARTECIPAZIONI	732'262.45	0.00	732'262.45
16	CONTRIBUTI PER INVESTIMENTI	182'300.00	66.94	109'200.00
17	ALTRE SPESE ATTIVATE	203'700.00	-7.28	219'700.00
18	ANTICIPI A FONDI DI RISERVA	0.00		0.00
19	DISAVANZI DI ESERCIZIO	0.00		0.00
		26'064'469.81	0.81	25'854'085.80

**BILANCIO DI CHIUSURA
AL 31-12-2019**

CUGNASCO-GERRA	
Pagina	64

RICAPITOLAZIONE PER CONTI A 2 CIFRE

Conto	Descrizione gruppo del conto	Importo	Var. %	Anno precedente
2	PASSIVO			
20	IMPEGNI CORRENTI	439'385.35	65.24	265'915.10
21	DEBITI A BREVE TERMINE	9'000'000.00	0.00	9'000'000.00
22	DEBITI A MEDIO E LUNGO TERMINE	9'000'000.00	0.00	9'000'000.00
23	DEBITI PER GESTIONI SPECIALI	0.00		0.00
24	ACCANTONAMENTI	0.00		0.00
25	TRANSITORI PASSIVI	1'314'369.54	-7.22	1'416'683.48
28	IMPEGNI VERSO FINANZIAMENTI SPECIALI	1'292'097.38	9.25	1'182'744.25
29	CAPITALE PROPRIO	4'988'742.97	0.00	4'988'742.97
		26'034'595.24	0.70	25'854'085.80

**BILANCIO DI CHIUSURA
AL 31-12-2019**

CUGNASCO-GERRA	
Pagina	65

Conto	Descrizione	SALDO	Anno preced.	Var.%	Variaz. Netta
A T T I V O		26'064'469.81	25'854'085.80	0.81	210'384.01
LIQUIDITA'		6'706'190.88	2'803'248.47	139.23	3'902'942.41
Casse		2'517.50	4'345.05	-42.06	-1'827.55
100.00	Cassa	2'317.50	4'136.50	-43.97	-1'819.00
100.01	Cassa direzione S.E.	200.00	208.55	-4.10	-8.55
Conti correnti postali		3'195'651.96	1'294'112.69	146.94	1'901'539.27
101.00	Conto corrente postale 65-80571-5	3'189'340.36	1'287'881.84	147.64	1'901'458.52
101.10	Conto e-deposito 92-357332-8	6'311.60	6'230.85	1.30	80.75
Banche		3'508'021.42	1'504'790.73	133.12	2'003'230.69
102.00	UBS, c/c cto. 437709.B1P	3'500'294.29	1'500'370.39	133.30	1'999'923.90
102.04	Conto corrente Banca Raiffeisen 30499.76	6'122.41	2'745.82	122.97	3'376.59
102.20	BSCT, cto. 1234146/001.000.001	1'604.72	1'674.52	-4.17	-69.80
CREDITI		10'116'012.37	12'653'873.66	-20.06	-2'537'861.29
Crediti in conto corrente		6'354'889.84	8'199'667.19	-22.50	-1'844'777.35
111.00	Conto corrente Comune/ACAP	5'474'287.34	7'372'054.69	-25.74	-1'897'767.35
111.10	Conto corrente Comune/ACAP (Val Pesta - G.C.)	462'512.80	409'522.80	12.94	52'990.00
111.20	Conto corrente Comune/ACAP (Val Pesta - G.I.)	418'089.70	418'089.70	0.00	0.00
Imposta da incassare		2'542'809.16	2'846'589.12	-10.67	-303'779.96
112.00	Debitori imposte comunali speciali	8'202.30	24'109.25	-65.98	-15'906.95
112.15	Imposta comunale 2015	0.00	3'146.08	-100.00	-3'146.08
112.16	Imposta comunale 2016 e precedenti	1'132.94	155'811.25	-99.27	-154'678.31
112.17	Imposta comunale 2017	112'224.02	987'836.43	-88.64	-875'612.41
112.18	Imposta comunale 2018	940'153.04	1'675'686.11	-43.89	-735'533.07
112.19	Imposta comunale 2019	1'481'096.86	0.00		1'481'096.86
Rimborsi da enti pubblici		705'857.60	547'007.45	29.04	158'850.15
113.00	Rimborsi da enti pubblici	705'857.60	547'007.45	29.04	158'850.15
113.01	Assistenza	0.00	0.00	0.00	0.00
Debitori diversi		489'638.07	1'035'114.75	-52.70	-545'476.68
115.00	Imposta preventiva da recuperare	6'824.02	13'750.40	-50.37	-6'926.38
115.01	Contributi sostitutivi costruzione rifugi PCi	0.00	3'200.00	-100.00	-3'200.00
115.02	Contributi costruzione canalizzazioni	236'539.90	241'610.60	-2.10	-5'070.70

**BILANCIO DI CHIUSURA
AL 31-12-2019**

CUGNASCO-GERRA	
Pagina	66

Conto	Descrizione	S A L D O	Anno preced.	Var.%	Variaz. Netta
115.03	Tasse allacciamento fognatura	2'120.00	5'057.30	-58.08	-2'937.30
115.04	Debitori tenuta a giorno misurazione catastale	0.00	910.30	-100.00	-910.30
115.05	Tasse controllo bruciatori	763.80	1'769.60	-56.84	-1'005.80
115.06	Tasse cancelleria	100.00	286.20	-65.06	-186.20
115.07	Affitti	4'948.20	5'477.35	-9.66	-529.15
115.08	Tasse refezione S.I.	9'860.00	13'718.40	-28.13	-3'858.40
115.10	Tasse cimiteri	0.00	2'215.80	-100.00	-2'215.80
115.12	Autorizzazioni edilizie	30'792.60	3'429.80	797.80	27'362.80
115.13	Sacchi tassati rifiuti	7'376.70	10'965.69	-32.73	-3'588.99
115.14	Debitori diversi	73'955.60	608'937.60	-87.85	-534'982.00
115.15	Tasse raccolta rifiuti	37'029.65	40'599.90	-8.79	-3'570.25
115.16	Tasse uso canalizzazioni	29'937.30	30'179.05	-0.80	-241.75
115.17	Tasse introduzione RFD	0.00	16.00	-100.00	-16.00
115.18	Tasse sui cani	5'630.50	9'860.80	-42.90	-4'230.30
115.19	Tasse refezione S.E.	16'766.00	18'902.00	-11.30	-2'136.00
115.90	AVS	3'523.55	0.00		3'523.55
115.93	Cassa pensione	0.00	2'489.45	-100.00	-2'489.45
115.99	Altri debitori	23'470.25	21'738.51	7.97	1'731.74
	Altri crediti	22'817.70	25'495.15	-10.50	-2'677.45
119.00	Contributi di miglioria canali Gerra Piano	3'935.90	3'935.90	0.00	0.00
119.02	Contributi di miglioria strada Via Mondelle	6'164.00	6'565.00	-6.11	-401.00
119.03	Contributi di miglioria strada Sciarana (I-II tappa)	2'487.05	2'487.05	0.00	0.00
119.05	IVA precedente servizio raccolta rifiuti	0.00	0.00	0.00	0.00
119.07	IVA precedente servizio fognature e depurazione	0.00	0.00	0.00	0.00
119.12	Contributi di miglioria opere stradali diverse	5'662.10	5'037.55	12.40	624.55
119.14	Contributi di miglioria premunizioni Massarescio	1'683.00	2'946.00	-42.87	-1'263.00
119.16	Contributi di miglioria nucleo Cugnasco	2'885.65	4'523.65	-36.21	-1'638.00
	INVESTIMENTI IN BENI PATRIMONIALI	352'538.00	364'538.00	-3.29	-12'000.00
	Azioni e quote di partecipazione	300.00	300.00	0.00	0.00
121.00	Azioni e quote di partecipazione	300.00	300.00	0.00	0.00
	Immobili	123'838.00	123'838.00	0.00	0.00
123.00	Immobili	123'838.00	123'838.00	0.00	0.00
	Mobili, macchine, veicoli, attrezzature e installazioni	228'400.00	240'400.00	-4.99	-12'000.00

**BILANCIO DI CHIUSURA
AL 31-12-2019**

CUGNASCO-GERRA	
Pagina	67

Conto	Descrizione	SALDO	Anno preced.	Var. %	Variaz. Netta
124.00	Impianti ed installazioni	228'400.00	240'400.00	-4.99	-12'000.00
TRANSITORI ATTIVI		85'966.11	60'163.22	42.89	25'802.89
Interessi		1'809.60	1'358.35	33.22	451.25
130.00	Interessi	1'809.60	1'358.35	33.22	451.25
Altri transitori attivi		84'156.51	58'804.87	43.11	25'351.64
139.00	Altri transitori attivi	82'622.36	44'930.72	83.89	37'691.64
139.02	Pagamenti con carte di credito/debito	0.00	0.00	0.00	0.00
139.13	Sacchi rifiuti tassati (casi speciali)	104.00	0.00		104.00
139.15	Colonia Gagnascolo	1'430.15	2'270.50	-37.01	-840.35
139.20	Azioni promozioni efficienza energetica	0.00	11'603.65	-100.00	-11'603.65
INVESTIMENTI IN BENI AMMINISTRATIVI		7'685'500.00	8'911'100.00	-13.75	-1'225'600.00
Opere del genio civile		592'900.00	869'900.00	-31.84	-277'000.00
141.00	Strade	272'800.00	280'300.00	-2.68	-7'500.00
141.06	Ponti e passerelle pedonali	4'800.00	248'100.00	-98.07	-243'300.00
141.10	Illuminazione pubblica	42'600.00	49'600.00	-14.11	-7'000.00
141.13	Piazze dei rifiuti e compostaggio	0.00	30'200.00	-100.00	-30'200.00
141.14	Canalizzazioni	174'900.00	146'600.00	19.30	28'300.00
141.15	Interventi ai corsi d'acqua, arginature	97'800.00	115'100.00	-15.03	-17'300.00
Costruzioni edili		7'092'600.00	7'994'800.00	-11.28	-902'200.00
143.00	Edifici amministrativi	55'000.00	59'800.00	-8.03	-4'800.00
143.01	Edifici scolastici scuola elementare	6'107'700.00	6'485'900.00	-5.83	-378'200.00
143.05	Cimiteri e camere mortuarie	60'900.00	66'200.00	-8.01	-5'300.00
143.07	Orologi	9'600.00	10'500.00	-8.57	-900.00
143.08	Parchi gioco	5'300.00	5'800.00	-8.62	-500.00
143.09	Centro sportivo e sociale intercomunale Al Porto	854'100.00	1'366'600.00	-37.50	-512'500.00
Mobili, macchine, veicoli, attrezzature e installazioni		0.00	46'400.00	-100.00	-46'400.00
146.03	Veicoli	0.00	46'400.00	-100.00	-46'400.00
PRESTITI E PARTECIPAZIONI		732'262.45	732'262.45	0.00	0.00
Istituzioni private		732'262.45	732'262.45	0.00	0.00
155.00	Azioni S.E.S. SA	647'262.45	647'262.45	0.00	0.00
155.01	Azioni Centro Balneare Regionale SA (CBR)	85'000.00	85'000.00	0.00	0.00

**BILANCIO DI CHIUSURA
AL 31-12-2019**

CUGNASCO-GERRA	
Pagina	68

Conto	Descrizione	S A L D O	Anno preced.	Var.%	Variaz. Netta
CONTRIBUTI PER INVESTIMENTI		182'300.00	109'200.00	66.94	73'100.00
Comuni e consorzi comunali		178'500.00	85'100.00	109.75	93'400.00
162.00	Comuni e Consorzi	178'500.00	85'100.00	109.75	93'400.00
Imprese ad economia mista		0.00	19'600.00	-100.00	-19'600.00
164.00	Imprese ad economia mista	0.00	19'600.00	-100.00	-19'600.00
Istituzioni private		3'800.00	4'500.00	-15.56	-700.00
165.00	Istituzioni private	3'800.00	4'500.00	-15.56	-700.00
ALTRE SPESE ATTIVATE		203'700.00	219'700.00	-7.28	-16'000.00
Uscite di pianificazione		203'700.00	219'700.00	-7.28	-16'000.00
171.00	Uscite di pianificazione	203'700.00	219'700.00	-7.28	-16'000.00

**BILANCIO DI CHIUSURA
AL 31-12-2019**

CUGNASCO-GERRA	
Pagina	69

Conto	Descrizione	SALDO	Anno preced.	Var. %	Variaz. Netta
PASSIVO		26'034'595.24	25'854'085.80	0.70	180'509.44
IMPEGNI CORRENTI		439'385.35	265'915.10	65.24	173'470.25
Creditori		416'540.60	241'747.65	72.30	174'792.95
200.00	AVS	0.00	0.00	0.00	0.00
200.01	Assicurazione infortuni	3'283.85	3'883.40	-15.44	-599.55
200.02	Assicurazione malattia	0.00	741.00	-100.00	-741.00
200.03	Cassa pensione	0.00	0.00	0.00	0.00
200.04	Credito assegni eccedenze imposte e altri	3'102.15	3'390.80	-8.51	-288.65
200.05	Creditori	410'154.60	233'732.45	75.48	176'422.15
Depositi		14'012.60	14'012.60	0.00	0.00
201.00	Cauzioni e depositi	14'012.60	14'012.60	0.00	0.00
Conti correnti		0.00	0.00	0.00	0.00
206.00	Conto corrente Stato/Comune	0.00	0.00	0.00	0.00
Altri impegni		8'832.15	10'154.85	-13.03	-1'322.70
209.00	IVA creditore servizio raccolta rifiuti	7'634.80	8'529.95	-10.49	-895.15
209.01	IVA creditore servizio fognature e depurazione	1'197.35	1'624.90	-26.31	-427.55
DEBITI A BREVE TERMINE		9'000'000.00	9'000'000.00	0.00	0.00
Banche		9'000'000.00	9'000'000.00	0.00	0.00
210.90	Altri debiti a breve termine	9'000'000.00	9'000'000.00	0.00	0.00
DEBITI A MEDIO E LUNGO TERMINE		9'000'000.00	9'000'000.00	0.00	0.00
Riconoscimenti di debito		9'000'000.00	9'000'000.00	0.00	0.00
221.18	Migros Pensionskasse, 2016-2031, 0.625%	5'000'000.00	5'000'000.00	0.00	0.00
221.19	Suva, 2016-2026, 0.530%	4'000'000.00	4'000'000.00	0.00	0.00
TRANSITORI PASSIVI		1'314'369.54	1'416'683.48	-7.22	-102'313.94
Altri transitori passivi		1'314'369.54	1'416'683.48	-7.22	-102'313.94
259.00	Riversamento patenti caccia e pesca al Cantone	18'489.10	15'826.50	16.82	2'662.60
259.06	Rimborso Petroplast sacchi tassati	0.00	0.00	0.00	0.00
259.08	Riaccrediti in CCP e riversamento pagameti errati	4'767.15	7'490.15	-36.35	-2'723.00
259.09	Stipendi da versare	20'177.20	11'654.95	73.12	8'522.25
259.10	Altre partite di giro	27'707.25	66'525.70	-58.35	-38'818.45
259.11	Altri transitori passivi	1'235'881.99	1'307'964.33	-5.51	-72'082.34

**BILANCIO DI CHIUSURA
AL 31-12-2019**

CUGNASCO-GERRA	
Pagina	70

Conto	Descrizione	SALDO	Anno preced.	Var.%	Variaz. Netta
259.14	Deposito chiavi	2'780.00	2'780.00	0.00	0.00
259.18	Tasse sui cani	1'525.00	1'400.00	8.93	125.00
259.90	Assestamento debitori	3'041.85	3'041.85	0.00	0.00
IMPEGNI VERSO FINANZIAMENTI SPECIALI		1'292'097.38	1'182'744.25	9.25	109'353.13
Accantonamenti manutenzione straordinaria canalizzaz.		419'893.95	428'274.80	-1.96	-8'380.85
280.00	Accantonamento manutenzione straordinaria canalizzaz.	419'893.95	428'274.80	-1.96	-8'380.85
Contributi sostitutivi per posteggi		165'000.00	146'000.00	13.01	19'000.00
282.00	Accantonamento contributi sostitutivi posteggi	165'000.00	146'000.00	13.01	19'000.00
Fondo energie rinnovabili (FER)		707'203.43	608'469.45	16.23	98'733.98
285.00	Fondo energie rinnovabili (FER)	707'203.43	608'469.45	16.23	98'733.98
CAPITALE PROPRIO		4'988'742.97	4'988'742.97	0.00	0.00
Avanzi d'esercizio accumulati di anni precedenti		4'988'742.97	4'988'742.97	0.00	0.00
290.00	Avanzo degli esercizi precedenti	4'988'742.97	4'988'742.97	0.00	0.00

COMUNE DI CUGNASCO-GERRA

RICAPITOLAZIONE AMMORTAMENTI BENI AMMINISTRATIVI - 2019

Beni amministrativi	Valore a bilancio al 1.1.2019 Fr.	Uscite per investimenti 2019 Fr.	Entrate per investimenti 2019 Fr.	Valore prima dell'ammortamento Fr.	Ammortamenti				Valore a bilancio al 31.12.2019 Fr.
					Tasso %	ordinari Fr.	supplementari Fr.	Totale Fr.	
A - Terreni non edificati	0.00	0.00	0.00	0.00	5	0.00	0.00	0.00	0.00
B - Opere del genio civile	723'300.00	165'791.35	0.00	889'091.35	15	108'495.00	362'596.35	471'091.35	418'000.00
C - Costruzioni edili	1'508'900.00	0.00	0.00	1'508'900.00	8	120'712.00	403'288.00	524'000.00	984'900.00
C - Costruzioni edili (edifici S.E.) *	6'485'900.00	11'308.50	0.00	6'497'208.50	6	389'154.00	354.50	389'508.50	6'107'700.00
D - Boschi	0.00	0.00	0.00	0.00	8	0.00	0.00	0.00	0.00
E - Mobilio, macchine, veicoli	46'400.00	0.00	0.00	46'400.00	50	23'200.00	23'200.00	46'400.00	0.00
F - Altri investimenti	219'700.00	93'988.50	0.00	313'688.50	50	109'850.00	138.50	109'988.50	203'700.00
G - Contributi a investimenti	109'200.00	119'849.35	13'581.45	215'467.90	15	16'380.00	16'787.90	33'167.90	182'300.00
H - Partecipazioni beni amministrativi	732'262.45	0.00	0.00	732'262.45	0	0.00	0.00	0.00	732'262.45
	9'825'662.45	390'937.70	13'581.45	10'203'018.70		767'791.00	806'365.25	1'574'156.25	8'628'862.45

* tasso d'ammortamento: 6% fino al 2019, in seguito 7% (art. 6 cpv. 3 lett. e Convenzione per la frequenza degli allievi delle Gerre di Sotto al Centro scolastico e l'organizzazione della Scuola elementare)

Sostanza ammortizzabile al 01.01.2019:

9'093'400.00

Sostanza ammortizzabile al 31.12.2019:

7'896'600.00

Ammortamento medio beni amministrativi:

17.31%

Ammortamento medio beni amministrativi (solo ordinari):

8.44%

COMUNE DI CUGNASCO-GERRA

TABELLA DEGLI AMMORTAMENTI

ESERCIZIO: 2019

Beni amministrativi	Valore a bilancio	Uscite per investimenti	Entrate per investimenti	Valore prima dell'ammortamento	Ammortamenti				Valore a bilancio
	al 1.1.2019	2019	2019		Tasso %	ordinari	supplementari	Totale	al 31.12.2019
	Fr.	Fr.	Fr.	Fr.		Fr.	Fr.	Fr.	Fr.
A - Terreni non edificati	0.00	0.00	0.00	0.00	5	0.00	0.00	0.00	0.00
B - Opere del genio civile	723'300.00	165'791.35	0.00	889'091.35		108'495.00	362'596.35	471'091.35	418'000.00
141.00 - Strade	249'500.00	145'708.40	0.00	395'208.40	15	37'425.00	111'083.40	148'508.40	246'700.00
141.00 - Strade (Gerra V.)	30'800.00	0.00	0.00	30'800.00	15	4'620.00	80.00	4'700.00	26'100.00
141.06 - Ponti e passerelle pedonali	242'400.00	0.00	0.00	242'400.00	15	36'360.00	206'040.00	242'400.00	0.00
141.06 - Ponti e passerelle pedonali (Gerra V.)	5'700.00	0.00	0.00	5'700.00	15	855.00	45.00	900.00	4'800.00
141.10 - Illuminazione pubblica	49'600.00	20'082.95	0.00	69'682.95	15	7'440.00	19'642.95	27'082.95	42'600.00
141.13 - Piazze dei rifiuti e compostaggi	30'200.00	0.00	0.00	30'200.00	15	4'530.00	25'670.00	30'200.00	0.00
141.15 - Interventi ai corsi d'acqua, arginature	115'100.00	0.00	0.00	115'100.00	15	17'265.00	35.00	17'300.00	97'800.00
C - Costruzioni edili	7'994'800.00	11'308.50	0.00	8'006'108.50		509'866.00	403'642.50	913'508.50	7'092'600.00
143.00 - Edifici amministrativi (Gerra V.)	59'800.00	0.00	0.00	59'800.00	8	4'784.00	16.00	4'800.00	55'000.00
143.01 - Edifici scolastici S.E. *	6'485'900.00	11'308.50	0.00	6'497'208.50	6	389'154.00	354.50	389'508.50	6'107'700.00
143.05 - Cimiteri e camere mortuarie (Gerra V.)	66'200.00	0.00	0.00	66'200.00	8	5'296.00	4.00	5'300.00	60'900.00
143.07 - Orologi (Gerra V.)	10'500.00	0.00	0.00	10'500.00	8	840.00	60.00	900.00	9'600.00
143.08 - Parchi gioco (Gerra V.)	5'800.00	0.00	0.00	5'800.00	8	464.00	36.00	500.00	5'300.00
143.09 - Centro sportivo e sociale intercomunale	1'366'600.00	0.00	0.00	1'366'600.00	8	109'328.00	403'172.00	512'500.00	854'100.00
D - Boschi	0.00	0.00	0.00	0.00	8	0.00	0.00	0.00	0.00
E - Mobilio, macchine, veicoli	46'400.00	0.00	0.00	46'400.00		23'200.00	23'200.00	46'400.00	0.00

COMUNE DI CUGNASCO-GERRA**TABELLA DEGLI AMMORTAMENTI****ESERCIZIO: 2019**

Beni amministrativi	Valore a bilancio al 1.1.2019 Fr.	Uscite per investimenti 2019 Fr.	Entrate per investimenti 2019 Fr.	Valore prima dell'ammortamento Fr.	Ammortamenti				Valore a bilancio al 31.12.2019 Fr.
					Tasso %	ordinari Fr.	supplementari Fr.	Totale Fr.	
146.03 - Veicoli	46'400.00	0.00	0.00	46'400.00	50	23'200.00	23'200.00	46'400.00	0.00
F - Altri investimenti	219'700.00	93'988.50	0.00	313'688.50		109'850.00	138.50	109'988.50	203'700.00
171.00 - Uscite di pianificazione	219'700.00	93'988.50	0.00	313'688.50	50	109'850.00	138.50	109'988.50	203'700.00
G - Contributi a investimenti	109'200.00	119'849.35	13'581.45	215'467.90		16'380.00	16'787.90	33'167.90	182'300.00
162.00 - Comuni e consorzi comunali	57'900.00	119'849.35	13'581.45	164'167.90	15	8'685.00	82.90	8'767.90	155'400.00
162.00 - Comuni e consorzi comunali (Gerra V.)	27'200.00	0.00	0.00	27'200.00	15	4'080.00	20.00	4'100.00	23'100.00
164.00 - Imprese ad economia mista	19'600.00	0.00	0.00	19'600.00	15	2'940.00	16'660.00	19'600.00	0.00
165.00 - Istituzioni private (Gerra V.)	4'500.00	0.00	0.00	4'500.00	15	675.00	25.00	700.00	3'800.00
H - Partecipazioni beni amministrativi	732'262.45	0.00	0.00	732'262.45		0.00	0.00	0.00	732'262.45
155.00 - Azioni S.E.S. SA	647'262.45	0.00	0.00	647'262.45	0	0.00	0.00	0.00	647'262.45
155.01 - Azioni Centro balneare (CBR)	85'000.00	0.00	0.00	85'000.00	0	0.00	0.00	0.00	85'000.00
	9'825'662.45	390'937.70	13'581.45	10'203'018.70		767'791.00	806'365.25	1'574'156.25	8'628'862.45

Sostanza ammortizzabile al 01.01.2019: 9'093'400.00

Sostanza ammortizzabile al 31.12.2019:

7'896'600.00

* tasso d'ammortamento: 6% fino al 2019, in seguito 7% (art. 6 cpv. 3 lett. e Convenzione per la frequenza degli allievi delle Gerre di Sotto al Centro scolastico e l'organizzazione della Scuola elementare)

COMUNE DI CUGNASCO-GERRA

TABELLA DEGLI AMMORTAMENTI PARTICOLARI

ESERCIZIO: 2019

Beni amministrativi	Valore iniziale (invest. netto) Fr.	Valore a bilancio al 1.1.2019 Fr.	Uscite per investimenti 2019 Fr.	Entrate per investimenti 2019 Fr.	Versamento su cto. 241.00 2019 Fr.	Valore prima dell' ammortamento Fr.	Ammortamenti				Valore a bilancio al 31.12.2019 Fr.
							Tasso %	ordinari Fr.	supplementari Fr.	Totale Fr.	
B - Opere del genio civile	185'198.25	146'600.00	33'957.95	0.00	0.00	180'557.95		5'555.00	102.95	5'657.95	174'900.00
141.14 - Canalizzazioni	185'198.25	146'600.00	33'957.95	0.00	0.00	180'557.95	3	5'555.00	102.95	5'657.95	174'900.00

COMUNE DI CUGNASCO-GERRA

TABELLA DEGLI AMMORTAMENTI SU BENI PATRIMONIALI

Beni patrimoniali	Valore iniziale (invest. netto) Fr.	Valore a bilancio al 1.1.2019 Fr.	Uscite per investimenti 2019 Fr.	Entrate per investimenti 2019 Fr.	Valore prima dell' ammortamento Fr.	Ammortamenti				Valore a bilancio al 31.12.2019 Fr.
						Tasso %	ordinari Fr.	supplementari Fr.	Totale Fr.	
124.00 - Impianti ed istallaz	296'982.50	240'400.00	0.00	0.00	240'400.00	4	11'880.00	120.00	12'000.00	228'400.00

COMUNE DI CUGNASCO-GERRA

INVENTARIO DI BILANCIO AL 31.12.2019

	Anno	Costo lordo	Sussidi	Contributi	Costo Netto	Ammortamenti cumulati Alienazioni	Valore residuo
		Fr.	Fr.	Fr.	Fr.	Fr.	Fr.
A - INVESTIMENTI IN BENI PATRIMONIALI							
121.00 - Azioni e quote di partecipazioni		1'700.00	0.00	0.00	1'700.00	-1'400.00	300.00
Quote Banca Raiffeisen (Cugnasco)		200.00	0.00	0.00	200.00	-200.00	0.00 1)
Quote Banca Raiffeisen (Gerra)		200.00	0.00	0.00	200.00	-200.00	0.00 1)
Quote Banca Raiffeisen (Cugnasco-Gerra)	2008	200.00	0.00	0.00	200.00	0.00	200.00
CECS, quota partecipazione (Gerra)		1'000.00	0.00	0.00	1'000.00	-1'000.00	0.00 1)
ALVAD quota sociale (Gerra)		100.00	0.00	0.00	100.00	0.00	100.00
123.00 - Immobili		971'600.50	0.00	0.00	971'600.50	-847'762.50	123'838.00
Terreno Trembelina, no. 307 RFD (Gerra)	1971	7'300.00	0.00	0.00	7'300.00	0.00	7'300.00
Terreno Gerre di Sotto, no. 4535 RFD (Gerra)	1976	37'500.00	0.00	0.00	37'500.00	0.00	37'500.00
Terreno Breschini-Vosti-Franchini (Gerra V.)	1991	1'472.00	0.00	0.00	1'472.00	0.00	1'472.00
Terreno mappale no. 137 RFD, ex Sciolli (v. BA) (Gerra)	1993	242'854.50	0.00	0.00	242'854.50	-242'854.50	0.00 2)
Terreni Consorzio RT collina (Gerra)	2000	71'600.00	0.00	0.00	71'600.00	0.00	71'600.00
Terreno mappale no. 1251 MCD, Gerra P. (alienato) (Gerra)	2001	25'948.00	0.00	0.00	25'948.00	-25'948.00	0.00 2)
Terreni d'investimento e boschi senza utilizzo (Cugnasco)		5'966.00	0.00	0.00	5'966.00	0.00	5'966.00
Terreno a Berogna (83 RFD)	2006-2008	578'960.00	0.00	0.00	578'960.00	-578'960.00	0.00 2)
124.00 - Impianti ed installazioni		296'982.50	0.00	0.00	296'982.50	-68'582.50	228'400.00
Impianto FV scuola elementare: progettazione	2013	19'347.10	0.00	0.00	19'347.10	-4'847.10	14'500.00
Impianto FV scuola elementare: realizzazione	2013-2016	277'635.40	0.00	0.00	277'635.40	-63'735.40	213'900.00
129.00 - Altri investimenti in beni patrimoniali		11'400.00	0.00	0.00	11'400.00	-11'400.00	0.00
Via Riazzino: rettifica confine	2008	11'400.00	0.00	0.00	11'400.00	-11'400.00	0.00
Sentiero Centrale: rettifica confine	2010	0.00	0.00	0.00	0.00	0.00	0.00
A - INVESTIMENTI IN BENI PATRIMONIALI		1'281'683.00	0.00	0.00	1'281'683.00	-929'145.00	352'538.00

COMUNE DI CUGNASCO-GERRA

INVENTARIO DI BILANCIO AL 31.12.2019

	Anno	Costo lordo	Sussidi	Contributi	Costo Netto	Ammortamenti cumulati Alienazioni	Valore residuo
		Fr.	Fr.	Fr.	Fr.	Fr.	Fr.
B - BENI AMMINISTRATIVI							
TERRENI NON EDIFICATI		1'713'906.40	0.00	-358'589.70	1'355'316.70	-1'355'316.70	0.00
140.00 Terreni non edificati		1'713'906.40	0.00	-358'589.70	1'355'316.70	-1'355'316.70	0.00
Terreno Trembelina, no. 252 RFD (Gerra)	1966	18'678.00	0.00	0.00	18'678.00	-18'678.00	0.00
Mappale no. 124 (Gerra)	1975	114'200.00	0.00	0.00	114'200.00	-114'200.00	0.00
Terreno Gerre di Sotto Al Porto, no. 4501 RFD (Gerra)	1979	66'360.00	0.00	0.00	66'360.00	-66'360.00	0.00
Monda, no. 3660 (Gerra V.)	1985	216.00	0.00	0.00	216.00	-216.00	0.00
Terreno mappale no. 137 (Gerra)	1993	242'854.50	0.00	0.00	242'854.50	-242'854.50	0.00
Terreno amm. Piazza Posta - ex Giulieri (Cugnasco)	1992-1995	550'051.50	0.00	0.00	550'051.50	-550'051.50	0.00
Terreni RT (Gerra)	1997	358'589.70	0.00	-358'589.70	0.00	0.00	0.00
Mappale 1081 (ex 105 RT) (Cugnasco)	1998	142'096.70	0.00	0.00	142'096.70	-142'096.70	0.00
Terreno Otth Hans (Via ai Lögh) (Gerra)	1999	1'000.00	0.00	0.00	1'000.00	-1'000.00	0.00
Casa Rustica, no. 119-121 RFD (Gerra)	2001	162'019.40	0.00	0.00	162'019.40	-162'019.40	0.00
Mappale no. 187 a Boscioredo (Cugnasco)	2002	8'000.00	0.00	0.00	8'000.00	-8'000.00	0.00
Altri terreni non alienabili (Cugnasco)	1990-1993	45'040.60	0.00	0.00	45'040.60	-45'040.60	0.00
Terreno mappale no. 276, Massarescio (Cugnasco)	2009	4'800.00	0.00	0.00	4'800.00	-4'800.00	0.00
OPERE DEL GENIO CIVILE		25'635'898.50	-5'846'196.45	-6'969'183.60	12'820'518.45	-12'476'982.20	592'900.00
141.00 Strade		8'590'246.95	-194'609.00	-1'579'070.25	6'816'567.70	-6'543'767.70	272'800.00
Via alle Scuole (Gerra)	1969	84'178.40	0.00	-777.60	83'400.80	-83'400.80	0.00
Strada CFPS-Ristorante Pedrazzi-Via Campisc (Gerra)	1969	77'677.95	0.00	-4'695.05	72'982.90	-72'982.90	0.00
Via Riazzino (Gerra)	1974-2008	59'605.00	0.00	0.00	59'605.00	-59'605.00	0.00
Via Terricciuole (Gerra)	1974	753'715.70	0.00	-83'368.90	670'346.80	-670'346.80	0.00
Via Zota (Gerra)	1977	115'000.00	0.00	-34'494.00	80'506.00	-80'506.00	0.00
Vie Centrale-Rèsega-Trembelina (Gerra)	1979	439'386.80	0.00	-160'749.70	278'637.10	-278'637.10	0.00
Strada Ganne (Gerra V.)	1981	240'949.30	0.00	-56'863.00	184'086.30	-170'686.30	13'400.00
Strada Gerra (Gerra V.)	1981	153'790.75	0.00	-34'174.00	119'616.75	-115'516.75	4'100.00
Via Roccolo (Gerra)	1981	452'472.15	-6'900.00	-131'936.20	313'635.95	-313'635.95	0.00
Strade Croce (Gerra V.)	1981	67'935.35	0.00	-9'467.30	58'468.05	-58'468.05	0.00

COMUNE DI CUGNASCO-GERRA

INVENTARIO DI BILANCIO AL 31.12.2019

	Anno	Costo lordo	Sussidi	Contributi	Costo Netto	Ammortamenti cumulati Alienazioni	Valore residuo
		Fr.	Fr.	Fr.	Fr.	Fr.	Fr.
Via Campisc (Gerra)	1982	1'004.00	0.00	0.00	1'004.00	-1'004.00	0.00
Via Mulino (Gerra)	1982	380.00	0.00	0.00	380.00	-380.00	0.00
Via Pè di Mott (Gerra)	1982	2'678.00	0.00	0.00	2'678.00	-2'678.00	0.00
Via Fontanedo (Gerra)	1986	19'980.00	-2'000.00	-10'698.00	7'282.00	-7'282.00	0.00
Via ai Löggh (Gerra)	1988	20'591.80	0.00	0.00	20'591.80	-20'591.80	0.00
Via Scaletta (Gerra)	1990	92'171.70	0.00	-27'905.45	64'266.25	-64'266.25	0.00
Strada Centro scolastico consortile (Gerra)	1996	158'007.35	0.00	-5'000.00	153'007.35	-153'007.35	0.00
Altre strade (1996)	1996	140'534.00	0.00	0.00	140'534.00	-140'534.00	0.00
Via Fontanedo-Via ai Löggh-Via Ciosett (Gerra)	1998	143'156.00	0.00	-70'000.00	73'156.00	-73'156.00	0.00
Via Vaslina (Gerra)	1999	222'110.75	-111'290.00	0.00	110'820.75	-110'820.75	0.00
Via Cà di Sopra (Gerra)	2002	28'998.75	0.00	-17'000.00	11'998.75	-11'998.75	0.00
Via Pè di Mott (Gerra)	2003	14'164.45	0.00	0.00	14'164.45	-14'164.45	0.00
Via Campisc (Gerra)	2003	22'317.65	0.00	0.00	22'317.65	-22'317.65	0.00
Verniciatura barriere stradali (Gerra)	2003	18'374.30	0.00	0.00	18'374.30	-18'374.30	0.00
Strada Case di Sotto (Gerra V.)	2005	21'252.90	0.00	0.00	21'252.90	-16'952.90	4'300.00
Strade (Cugnasco)	1992-2004	269'390.25	0.00	-6'350.00	263'040.25	-263'040.25	0.00
Strade Serte e Berogna (Cugnasco)	1988-1994	421'234.75	0.00	-102'882.00	318'352.75	-318'352.75	0.00
Strada Sciarana - Al Bosco (Cugnasco)	1991-2010	1'331'605.10	-74'419.00	-332'168.70	925'017.40	-925'017.40	0.00
Strada Piazza Posta - Cortaschie (Cugnasco)		50'000.00	0.00	0.00	50'000.00	-50'000.00	0.00
Strada "La Motta" (Cugnasco)	1988-1996	1'411'601.70	0.00	-245'090.80	1'166'510.90	-1'166'510.90	0.00
Strada nucleo paese (Cugnasco)	1989-1990	160'600.00	0.00	0.00	160'600.00	-160'600.00	0.00
Terreni Via Terricciuole-Via Cà Bianca (Gerra)	2000	38'143.65	0.00	0.00	38'143.65	-38'143.65	0.00
Via Cà Bianca	2008	8'372.85	0.00	0.00	8'372.85	-8'372.85	0.00
Sistemazione viaria Gerra Piano	2008	10'230.00	0.00	0.00	10'230.00	-10'230.00	0.00
Strada in zona "La Croce" (Gerra V.)	2008	18'537.60	0.00	0.00	18'537.60	-14'237.60	4'300.00
Strade Boscioredo-Serte-Camarino e Cantonale (Cugnasco)	1990-2010	592'474.50	0.00	-132'721.00	459'753.50	-459'753.50	0.00
Strada accesso a nord nucleo Agarone	2008-2011	58'559.80	0.00	-42'854.00	15'705.80	-15'705.80	0.00
Via Ciosett: rettifica fondiaria	2003-2012	20'234.05	0.00	0.00	20'234.05	-20'234.05	0.00
Nucleo Cugnasco: pavimentazione stradale	2012-2014	329'729.90	0.00	-69'874.55	259'855.35	-259'855.35	0.00
Nucleo Cugnasco: sistemazione vicoli	2013-2014	42'109.55	0.00	0.00	42'109.55	-42'109.55	0.00
Sistemazione Via Boscioredo: progettazione	2014	27'000.00	0.00	0.00	27'000.00	-27'000.00	0.00
Sistemazione Via Sciarana (Sciarana di Sopra): pavimentaz.	2014	31'203.15	0.00	0.00	31'203.15	-31'203.15	0.00

COMUNE DI CUGNASCO-GERRA

INVENTARIO DI BILANCIO AL 31.12.2019

	Anno	Costo lordo	Sussidi	Contributi	Costo Netto	Ammortamenti cumulati Alienazioni	Valore residuo
		Fr.	Fr.	Fr.	Fr.	Fr.	Fr.
Via Terricciuole - Introduzione zona 30	2016-2018	80'109.20	0.00	0.00	80'109.20	-80'109.20	0.00
Sistemazione Via Rèsega: pavimentazione	2017-2018	69'741.30	0.00	0.00	69'741.30	-69'741.30	0.00
Sistemazione Via Boscioredo: realizzazione	2017-2019	133'378.85	0.00	0.00	133'378.85	-21'178.85	112'200.00
Sistemazione Via Sciarana (ponte): progettazione	2019	30'102.15	0.00	0.00	30'102.15	-2.15	30'100.00
Sistemazione Via Sciarana (tratta nord-ovest): pavimentazione	2019	104'455.55	0.00	0.00	104'455.55	-55.55	104'400.00
Comparto Cugnasco Sud - Introduzione zona 30	2019	1'000.00	0.00	0.00	1'000.00	-1'000.00	0.00
141.01 Marciapiedi		14'820.00	0.00	0.00	14'820.00	-14'820.00	0.00
Punto raccolta allievi	1994-1995	14'820.00	0.00	0.00	14'820.00	-14'820.00	0.00
141.02 Piazze		295'998.55	0.00	0.00	295'998.55	-295'998.55	0.00
Piazza della Posta	1988-1989	145'145.50	0.00	0.00	145'145.50	-145'145.50	0.00
Sistemazione Piazza del Tiglio (Cugnasco)	2007-2008	138'853.05	0.00	0.00	138'853.05	-138'853.05	0.00
Piazza del Tiglio: rifacimento pavimentazione	2014	12'000.00	0.00	0.00	12'000.00	-12'000.00	0.00
141.03 Posteggi		1'375'873.15	0.00	-151'463.20	1'224'409.95	-1'224'409.95	0.00
Posteggio Piandesso (Gerra)	1972	915.00	0.00	0.00	915.00	-915.00	0.00
Posteggi Gerra Piano (Gerra)	1979	15'027.85	0.00	0.00	15'027.85	-15'027.85	0.00
Posteggio scuole (Gerra)	1983	45'701.75	0.00	-29'132.50	16'569.25	-16'569.25	0.00
Posteggio e zona svago di Agarone (Gerra)	1989	1'153'484.60	0.00	-122'330.70	1'031'153.90	-1'031'153.90	0.00
Accesso e posteggi Chiesa (Cugnasco)	1992	123'107.00	0.00	0.00	123'107.00	-123'107.00	0.00
Piazza di giro Via Cà Bianca (Gerra)	1979	6'070.00	0.00	0.00	6'070.00	-6'070.00	0.00
Mappale no. 643 ad Agarone	2010	31'566.95	0.00	0.00	31'566.95	-31'566.95	0.00
141.04 Fontane		44851.90	0.00	-30000.00	14851.90	-14851.90	0.00
Fontane (Cugnasco)	1987-1991	44'851.90	0.00	-30'000.00	14'851.90	-14'851.90	0.00
141.05 Sentieri		847'221.85	0.00	-19'516.00	827'705.85	-827'705.85	0.00
Sentiero Gerra-Monda (Gerra V.)	1980	26'565.40	0.00	0.00	26'565.40	-26'565.40	0.00
Sentiero Cà Bianca (Gerra)	2007	50'786.95	0.00	0.00	50'786.95	-50'786.95	0.00
Sentieri Lorentino (Gerra V.)	1995	27'146.25	0.00	0.00	27'146.25	-27'146.25	0.00
Sentee Rièna (Gerra)	1997	12'944.75	0.00	0.00	12'944.75	-12'944.75	0.00

COMUNE DI CUGNASCO-GERRA

INVENTARIO DI BILANCIO AL 31.12.2019

	Anno	Costo lordo	Sussidi	Contributi	Costo Netto	Ammortamenti cumulati Alienazioni	Valore residuo
		Fr.	Fr.	Fr.	Fr.	Fr.	Fr.
Sentee Fontai (Gerra)	2001	27'760.20	0.00	0.00	27'760.20	-27'760.20	0.00
Sentee di Lùgh (Gerra)	2002	29'724.00	0.00	0.00	29'724.00	-29'724.00	0.00
Sentee di Crescitt (Gerra)	2004	61'396.30	0.00	-6'416.00	54'980.30	-54'980.30	0.00
Sentee Riazzign (Gerra)	2005	15'970.00	0.00	0.00	15'970.00	-15'970.00	0.00
Sentee Vaslina (Gerra)	2005	26'514.35	0.00	0.00	26'514.35	-26'514.35	0.00
Altri sentieri (Gerra)	1986	40'000.00	0.00	-5'000.00	35'000.00	-35'000.00	0.00
Strade zone agricole e non edificabili, sentieri (Cugnasco)	1992-2010	416'782.45	0.00	-8'100.00	408'682.45	-408'682.45	0.00
Viottoli Agarone (Gerra)	1982	111'631.20	0.00	0.00	111'631.20	-111'631.20	0.00
141.06 Ponti e passarelle pedonali		760'761.80	-4'500.00	-92'877.85	663'383.95	-658'583.95	4'800.00
Passerella Formighera (Gerra V.)	1980	95'305.80	-4'500.00	0.00	90'805.80	-86'005.80	4'800.00
Passerella Lorentino (Gerra V.)	1978	30'000.00	0.00	0.00	30'000.00	-30'000.00	0.00
Ponticello stradale sul ruscello Camarino (Cugnasco)	2009-2011	214'076.10	0.00	-92'877.85	121'198.25	-121'198.25	0.00
Passerella pedonale sul fiume Riarena: progettazione	2012-2014	28'825.30	0.00	0.00	28'825.30	-28'825.30	0.00
Passerella pedonale sul fiume Riarena: realizzazione	2014-2016	392'554.60	0.00	0.00	392'554.60	-392'554.60	0.00
141.07 Segnaletica stradale		49'818.50	0.00	0.00	49'818.50	-49'818.50	0.00
Moderatori di traffico (Cugnasco)	1994	24'818.50	0.00	0.00	24'818.50	-24'818.50	0.00 3)
Segnaletica vie e sentieri (Gerra)	1993	25'000.00	0.00	0.00	25'000.00	-25'000.00	0.00
141.10 Illuminazione pubblica		617'322.60	0.00	-56'971.90	560'350.70	-517'750.70	42'600.00
Illuminazione pubblica (Gerra)	1996-2008	50'973.95	0.00	0.00	50'973.95	-50'973.95	0.00
Illuminazione pubblica: riscatto valore SES al 31.12.2011	2012	166'854.10	0.00	0.00	166'854.10	-166'854.10	0.00
Illuminazione pubblica Via Medoscio - Sentee Scarèta	2012-2013	37'908.50	0.00	0.00	37'908.50	-37'908.50	0.00
Illuminazione pubblica nucleo Cugnasco	2012-2014	106'287.65	0.00	0.00	106'287.65	-106'287.65	0.00
Illuminazione pubblica Cà di Sopra	2013-2015	24'288.55	0.00	0.00	24'288.55	-24'288.55	0.00
Illuminazione pubblica Via Riazzino	2014-2015	44'239.65	0.00	0.00	44'239.65	-44'239.65	0.00
Illuminazione pubblica Via Fontanascia	2015-2016	25'877.00	0.00	0.00	25'877.00	-25'877.00	0.00
Risanamento illuminazione pubblica	2015-2016	56'971.90	0.00	-56'971.90	0.00	0.00	0.00
Illuminazione pubblica Via Centrale	2016-2017	21'239.05	0.00	0.00	21'239.05	-21'239.05	0.00
Illuminazione pubblica Via Rèsega	2017-2018	23'049.85	0.00	0.00	23'049.85	-23'049.85	0.00
Illuminazione pubblica Via Locarno	2018	4'822.50	0.00	0.00	4'822.50	-4'822.50	0.00

COMUNE DI CUGNASCO-GERRA

INVENTARIO DI BILANCIO AL 31.12.2019

	Anno	Costo lordo	Sussidi	Contributi	Costo Netto	Ammortamenti cumulati Alienazioni	Valore residuo
		Fr.	Fr.	Fr.	Fr.	Fr.	Fr.
Illuminazione pubblica Via Boscioredo	2017-2019	38'819.55	0.00	0.00	38'819.55	-12'119.55	26'700.00
Illuminazione pubblica Via Sciarana (tratta nord-ovest)	2019	15'990.35	0.00	0.00	15'990.35	-90.35	15'900.00
141.11 Rete idranti		120'366.00	0.00	0.00	120'366.00	-120'366.00	0.00
Idranti (Gerra)	1993-2011	102'513.10	0.00	0.00	102'513.10	-102'513.10	0.00
Idranti (Cugnasco)	2008-2009	17'852.90	0.00	0.00	17'852.90	-17'852.90	0.00
141.12 Opere di preminizione caduta sassi		746'995.00	-237'409.40	-299'795.85	209'789.75	-209'789.75	0.00
Ripari frane (Sasso Fendunto) + alvei (Cugnasco)	1994-2007	90'130.05	-20'336.35	0.00	69'793.70	-69'793.70	0.00
Ripari caduta sassi zona "Nel Buco" (Cugnasco)	2001-2007	206'559.40	-145'535.15	0.00	61'024.25	-61'024.25	0.00
Progetto premunizione Pè di Mott e Riazzino (Gerra)	2007	9'689.35	0.00	0.00	9'689.35	-9'689.35	0.00
Premunizione caduta sassi Pè di Mott e Riazzino	2008-2010	146'304.35	0.00	-132'594.60	13'709.75	-13'709.75	0.00
Risanamento colata detriti a Riazzino	2008	11'074.00	0.00	0.00	11'074.00	-11'074.00	0.00
Premunizione caduta sassi Via al Bosco	2010-2012	88'646.20	-44'922.80	-31'132.65	12'590.75	-12'590.75	0.00
Premunizione caduta sassi Al Böcc	2012	46'282.25	-26'615.10	0.00	19'667.15	-19'667.15	0.00
Premunizione caduta sassi Massaresco	2008-2013	42'549.80	0.00	-30'309.00	12'240.80	-12'240.80	0.00
Messa in sicurezza roccia pericolante a Barigiota	2014	105'759.60	0.00	-105'759.60	0.00	0.00	0.00
141.13 Piazze dei rifiuti e compostaggi		227'066.25	-9'393.00	0.00	217'673.25	-217'673.25	0.00
Piazza di compostaggio (Gerra)	2000	19'168.40	0.00	0.00	19'168.40	-19'168.40	0.00 3)
Piazze rifiuti (Gerra)	2004	94'675.85	-9'393.00	0.00	85'282.85	-85'282.85	0.00
Piazze per contenitori (Cugnasco)	1991-2007	77'604.25	0.00	0.00	77'604.25	-77'604.25	0.00
Ripristino area agricola (mapp. 4501 Gerre di Sotto)	2017	35'617.75	0.00	0.00	35'617.75	-35'617.75	0.00
141.14 Canalizzazioni		8'123'367.10	-3'010'100.20	-4'502'128.05	611'138.85	-685'602.60	174'900.00
Canalizzazione CFPS-Via Terricciuole-Via Cantonale (Gerra)	1969	44'094.60	-15'239.00	-27'581.00	1'274.60	-1'274.60	0.00
Canalizzazione CFPS (Gerra)	2002	456.20	0.00	0.00	456.20	-456.20	0.00
Canalizzazione Via Terricciuole (Gerra)	1974	242'243.60	-96'897.00	-138'924.00	6'422.60	-6'422.60	0.00
Canalizzazione Via Cà Bianca-Via Campisc (Gerra)	1996	444'564.95	-341'733.65	-73'421.65	29'409.65	-29'409.65	0.00
Canalizzazione Fontai-Lògh-Fontanedo (Gerra)	1981	569'143.35	-256'157.00	-299'157.00	13'829.35	-13'829.35	0.00
Canalizzazione Berògna (Gerra)	1975	99'048.00	-43'357.00	-53'230.00	2'461.00	-2'461.00	0.00
Canalizzazione Via Centrale-Rèsega-Trembelina (Gerra)	1979	264'032.10	-105'612.00	-151'420.00	7'000.10	-7'000.10	0.00

COMUNE DI CUGNASCO-GERRA

INVENTARIO DI BILANCIO AL 31.12.2019

	Anno	Costo lordo	Sussidi	Contributi	Costo Netto	Ammortamenti cumulati Alienazioni	Valore residuo
		Fr.	Fr.	Fr.	Fr.	Fr.	Fr.
Canalizzazione Strada cantonale (Gerra)	1977	234'312.85	-93'253.00	-134'483.00	6'576.85	-6'576.85	0.00
Canalizzazione Via Zota (Gerra)	1977	26'725.00	-9'804.00	-16'173.00	748.00	-748.00	0.00
Canalizzazioni Via Terricciuole-canalì (Gerra)	2003	142'399.25	0.00	-142'399.25	0.00	0.00	0.00
Canalizzazione Fontanascia-Lögh (Gerra)	1991	592'566.00	-520'390.85	0.00	72'175.15	-72'175.15	0.00
Canalizzazione Piandesso-Gerre (Gerra)	1992	398'488.65	-472'863.75	-164'536.30	-238'911.40	-10'452.35	0.00
Canalizzazione Via Vaslina (Gerra)	1998	438'550.15	-106'972.00	-302'145.90	29'432.25	-29'432.25	0.00
Canalizzazione Via Agarone (Gerra)	1998-2008	206'641.65	-151'622.00	-35'181.45	19'838.20	-19'838.20	0.00
Canalizzazione Berògna-Fontanedo (Gerra)	1988	365'681.00	-345'897.00	-18'910.00	874.00	-874.00	0.00
Canalizzazione Via Medoscio (Gerra)	2004	12'912.00	0.00	-12'912.00	0.00	0.00	0.00
Canalizzazione Fontanedo (Gerra)	2000	35'627.05	0.00	-26'627.05	9'000.00	-9'000.00	0.00
Canalizzazione Fontanedo (Gerra)	2004	271'336.65	0.00	-97'854.45	173'482.20	-173'482.20	0.00
Canalizzazione Quartiere Isola Verde (Gerra)	2006	30'989.05	0.00	0.00	30'989.05	-30'989.05	0.00
Canalizzazione Via Campisc (Gerra)	2006-2008	33'591.70	0.00	-25'194.60	8'397.10	-8'397.10	0.00
Canalizzazione Via Cà Bianca (Gerra)	2007	19'360.05	0.00	-18'666.70	693.35	-693.35	0.00
Progetto fognatura nucleo Agarone (Gerra)	2006	28'049.45	0.00	0.00	28'049.45	-28'049.45	0.00
Canalizzazioni (Cugnasco)	1989-2008	1'476'096.35	-289'638.00	-979'132.55	207'325.80	-207'325.80	0.00
Canalizzazione Roccolo-Chiossette (Gerra)	1990-2009	303'756.95	-40'323.95	-247'015.90	16'417.10	-16'417.10	0.00
Canalizzazione nucleo Agarone	2008-2009	423'409.60	-120'340.00	-303'069.60	0.00	0.00	0.00
PGS Cugnasco - Al Bosco: progettazione	2011	16'773.00	0.00	-16'773.00	0.00	0.00	0.00
Canalizzazione ponticello Camarino	2011	40'281.70	0.00	-40'281.70	0.00	0.00	0.00
Canalizzazione nucleo Cugnasco	2012-2013	158'737.65	0.00	-158'737.65	0.00	0.00	0.00
PGS Cugnasco - Al Bosco	2012-2013	532'706.40	0.00	-532'706.40	0.00	0.00	0.00
Allestimento PGS e catasto canalizzazioni (Gerra)	2014-2019	462'139.35	0.00	-370'291.15	91'848.20	-4'848.20	87'000.00
PGS Cugnasco - Via Boscioredo: realizzazione	2017-2019	201'404.00	0.00	-115'302.75	86'101.25	-5'201.25	80'900.00
Spostamento fognatura sul mappale no. 1852 a Cugnasco	2019	7'248.80	0.00	0.00	7'248.80	-248.80	7'000.00
141.15 Interventi ai corsi d'acqua, arginature		3'776'666.75	-2'388'942.05	-237'360.50	1'150'364.20	-1'052'564.20	97'800.00
Opere di arginatura Gerra Verzasca (Gerra V.)	1988	104'524.55	0.00	0.00	104'524.55	-96'924.55	7'600.00
Riale Conscina (Gerra V.)	1983	1'112'467.00	-1'042'944.80	0.00	69'522.20	-65'822.20	3'700.00
Riale del Cioss (Gerra V.)	1994	721'708.30	-461'276.30	0.00	260'432.00	-234'732.00	25'700.00
Riale Sasell (Gerra V.)	2002	14'985.40	0.00	0.00	14'985.40	-14'985.40	0.00
Riale Cò del Proo-Larici (Gerra V.)	2004	8'041.80	0.00	0.00	8'041.80	-8'041.80	0.00

COMUNE DI CUGNASCO-GERRA

INVENTARIO DI BILANCIO AL 31.12.2019

	Anno	Costo lordo	Sussidi	Contributi	Costo Netto	Ammortamenti cumulati Alienazioni	Valore residuo
		Fr.	Fr.	Fr.	Fr.	Fr.	Fr.
Arginatura Larici (Gerra V.)	1990	250'300.00	-186'152.00	0.00	64'148.00	-64'148.00	0.00
Danni maltempo agosto 2003, Valle (Gerra V.)	2003	172'607.15	0.00	0.00	172'607.15	-142'207.15	30'400.00
Canali Gerra Piano (Gerra)	1998	1'071'166.40	-534'559.60	-221'942.50	314'664.30	-314'664.30	0.00
Danni maltempo riali Conscina e Cioss (Gerra V.)	2009-2010	50'653.35	-35'457.65	0.00	15'195.70	-12'795.70	2'400.00
Danni maltempo riale Valletta-Fiume Verzasca (Gerra V.)	2009	29'052.00	0.00	0.00	29'052.00	-20'752.00	8'300.00
Riale Vaslina - Pè di Mott: sistemazione	2011	40'242.30	0.00	0.00	40'242.30	-40'242.30	0.00
Danni alluvionali Gerra Verzasca: fiume Verzasca (Gerra V.)	2011-2012	173'688.50	-128'551.70	-15'418.00	29'718.80	-24'918.80	4'800.00
Riale Conscina: sistemazione briglie (Gerra V.)	2015	27'230.00	0.00	0.00	27'230.00	-12'330.00	14'900.00
141.16 Pensiline fermate bus		24'247.55	0.00	0.00	24'247.55	-24'247.55	0.00
Pensiline Posta Cugnasco e CPS Gerra Piano	2010	24'247.55	0.00	0.00	24'247.55	-24'247.55	0.00
141.17 Passaggi pedonali		20'274.55	-1'242.80	0.00	19'031.75	-19'031.75	0.00
Passaggio pedonale ufficio postale Cugnasco	2010-2011	20'274.55	-1'242.80	0.00	19'031.75	-19'031.75	0.00
COSTRUZIONI EDILI		25'937'383.45	-2'662'663.95	-4'001'833.20	19'272'886.30	-12'180'286.30	7'092'600.00
143.00 Edifici amministrativi		3'416'219.80	-85'000.00	-63'833.20	3'267'386.60	-3'212'386.60	55'000.00
Casa comunale Gerra Verzasca (Gerra V.)	1991	307'541.35	0.00	0.00	307'541.35	-252'541.35	55'000.00
Casa patriziale (Cugnasco)		115'200.00	0.00	0.00	115'200.00	-115'200.00	0.00
Centro comunale (Cugnasco)	1998-2002	253'247.30	0.00	0.00	253'247.30	-253'247.30	0.00
Casa comunale e asilo Gerra Piano (Gerra)	1966-2010	309'704.05	-85'000.00	0.00	224'704.05	-224'704.05	0.00
Mappale 1079 RFD	2007	2'014'407.00	0.00	0.00	2'014'407.00	-2'014'407.00	0.00
Sistemazione sede amministrativa	2007-2008	252'583.45	0.00	0.00	252'583.45	-252'583.45	0.00
Sede amministrativa: rifacimento impermeabilizzazione tetto	2014	77'833.45	0.00	0.00	77'833.45	-77'833.45	0.00
Sede amministrativa: progettazione risanamento edificio	2015	21'870.00	0.00	0.00	21'870.00	-21'870.00	0.00
Sede amministrativa: sostituzione caldaia riscaldamento	2016	63'833.20	0.00	-63'833.20	0.00	0.00	0.00
143.01 Edifici scolastici scuola elementare		13'424'938.30	-1'752'918.50	-2'000'000.00	9'672'019.80	-3'564'319.80	6'107'700.00
Centro scolastico consortile (Gerra)	1966	1'988'434.50	-999'901.50	0.00	988'533.00	-878'833.00	109'700.00
Scuola (Cugnasco)	1999	851'441.50	-87'000.00	0.00	764'441.50	-618'741.50	145'700.00
Ampl. Centro scolastico: procedura di concorso	2008	168'655.45	0.00	0.00	168'655.45	-88'855.45	79'800.00
Ampl. Centro scolastico: progettazione	2009-2010	516'942.00	0.00	0.00	516'942.00	-235'742.00	281'200.00

COMUNE DI CUGNASCO-GERRA

INVENTARIO DI BILANCIO AL 31.12.2019

	Anno	Costo lordo	Sussidi	Contributi	Costo Netto	Ammortamenti cumulati Alienazioni	Valore residuo
		Fr.	Fr.	Fr.	Fr.	Fr.	Fr.
Ampl. Centro scolastico: realizzazione	2011-2016	9'218'641.55	-666'017.00	-2'000'000.00	6'552'624.55	-1'698'724.55	4'853'900.00
S.E. (ala ovest): progettazione risanamento servizi igienici	2016-2017	33'134.40	0.00	0.00	33'134.40	-5'134.40	28'000.00
S.E. (ala ovest): risanamento servizi igienici	2018-2019	647'688.90	0.00	0.00	647'688.90	-38'288.90	609'400.00
143.02 Edifici scolastici scuola dell'infanzia		1'104'179.00	-137'200.00	-300'000.00	666'979.00	-666'979.00	0.00
Scuola dell'infanzia Via alla Chiesa (Gerra)	2006	558'440.80	-68'600.00	-300'000.00	189'840.80	-189'840.80	0.00
Casa comunale e materna (Cugnasco)	2002	223'020.90	0.00	0.00	223'020.90	-223'020.90	0.00
Scuola Infanzia - Sezione Gerra Piano (Cugnasco)	2007	300'000.00	-68'600.00	0.00	231'400.00	-231'400.00	0.00
Centralizzazione cucina S.I.: adeguamento refettori	2013	22'717.30	0.00	0.00	22'717.30	-22'717.30	0.00
143.03 Magazzini		394'143.15	0.00	0.00	394'143.15	-394'143.15	0.00
Magazzino comunale (Cugnasco)	2005	9'266.15	0.00	0.00	9'266.15	-9'266.15	0.00
Magazzino e terreno, mappale no. 124 (Gerra)	1976	169'877.00	0.00	0.00	169'877.00	-169'877.00	0.00
Stalla ex Vosti e Massera (Gerra)	1984	215'000.00	0.00	0.00	215'000.00	-215'000.00	0.00
143.04 Altri edifici		203'144.05	-5'100.00	-25'000.00	173'044.05	-173'044.05	0.00
Torchio Sciarana (Cugnasco)	1990	75'000.00	0.00	-20'000.00	55'000.00	-55'000.00	0.00
Alambicco (Cugnasco)	1988-2004	64'922.00	0.00	-5'000.00	59'922.00	-59'922.00	0.00
WC Larici (Gerra V.)	1974	17'878.25	-5'100.00	0.00	12'778.25	-12'778.25	0.00
Forno Gerra Piano	1978	11'445.50	0.00	0.00	11'445.50	-11'445.50	0.00
Autorimesse (Gerra)	1987	23'698.30	0.00	0.00	23'698.30	-23'698.30	0.00
Cabine fermate postali Gerra Verzasca (Gerra V.)	1987	10'200.00	0.00	0.00	10'200.00	-10'200.00	0.00
143.05 Cimiteri e camere mortuarie		1'777'652.50	-192'445.45	0.00	1'585'207.05	-1'524'307.05	60'900.00
Cimitero Gerra Piano (Gerra)	1988	867'540.15	-180'000.00	0.00	687'540.15	-687'540.15	0.00
Cimitero Gerra Verzasca (Gerra V.)	1990	241'958.60	-12'445.45	0.00	229'513.15	-168'613.15	60'900.00
Cimitero (Cugnasco)	1998-2004	402'815.35	0.00	0.00	402'815.35	-402'815.35	0.00
Camera mortuaria (Cugnasco)	1991-1992	164'291.00	0.00	0.00	164'291.00	-164'291.00	0.00
Cimitero Cugnasco: spurgo e costruzione ossario	2017	101'047.40	0.00	0.00	101'047.40	-101'047.40	0.00
143.06 Rifugi protezione della popolazione		259'148.45	0.00	0.00	259'148.45	-259'148.45	0.00
Rifugio pubblico comunale (Cugnasco)	2000-2002	86'873.20	0.00	0.00	86'873.20	-86'873.20	0.00

COMUNE DI CUGNASCO-GERRA

INVENTARIO DI BILANCIO AL 31.12.2019

	Anno	Costo lordo	Sussidi	Contributi	Costo Netto	Ammortamenti cumulati Alienazioni	Valore residuo
		Fr.	Fr.	Fr.	Fr.	Fr.	Fr.
Rifugio pubblico comunale (Cugnasco)	2000-2002	172'275.25	0.00	0.00	172'275.25	-172'275.25	0.00
143.07 Orologi		66'235.05	0.00	0.00	66'235.05	-56'635.05	9'600.00
Orologio Chiesa Gerra Piano (Gerra)	1994	25'673.75	0.00	0.00	25'673.75	-25'673.75	0.00
Orologio Gerra Verzasca (Gerra V.)	1999	40'561.30	0.00	0.00	40'561.30	-30'961.30	9'600.00
143.08 Parchi gioco		1'361'712.50	-90'000.00	-13'000.00	1'258'712.50	-1'253'412.50	5'300.00
Parco giochi Gerra Verzasca (Gerra V.)	1996	27'300.45	0.00	0.00	27'300.45	-22'000.45	5'300.00
Parco giochi (Cugnasco)	1988-2011	909'651.00	0.00	0.00	909'651.00	-909'651.00	0.00
Parco Scuola Infanzia (Cugnasco)		103'400.00	0.00	0.00	103'400.00	-103'400.00	0.00
Sistemazione parchi giochi Cugnasco e Gerra Piano	2010-2013	188'170.55	-60'000.00	-13'000.00	115'170.55	-115'170.55	0.00
Sistemazione parco giochi Agarone	2013-2015	133'190.50	-30'000.00	0.00	103'190.50	-103'190.50	0.00
143.09 Centro sportivo e sociale intercomunale Al Porto		3'930'010.65	-400'000.00	-1'600'000.00	1'930'010.65	-1'075'910.65	854'100.00
Centro sportivo: acquisto mappale no. 4502	2011-2012	87'048.90	0.00	0.00	87'048.90	-87'048.90	0.00
Centro sportivo: progettazione	2011-2012	118'784.60	0.00	0.00	118'784.60	-50'984.60	67'800.00
Centro sportivo: realizzazione	2013-2018	3'724'177.15	-400'000.00	-1'600'000.00	1'724'177.15	-937'877.15	786'300.00
BOSCHI		3'697.90	0.00	0.00	3'697.90	-3'697.90	0.00
145.00 Boschi		3'697.90	0.00	0.00	3'697.90	-3'697.90	0.00
Mappale no. 1120 a Fontai	2010	3'697.90	0.00	0.00	3'697.90	-3'697.90	0.00
MOBILIO, MACCHINE, VEICOLI, ATTREZZATURE		1'194'639.15	0.00	-2'500.00	1'192'139.15	-1'192'139.15	0.00
146.00 Installazione e programmi informatici		247'012.50	0.00	0.00	247'012.50	-247'012.50	0.00
Sistema informatico (Gerra)	1989	131'568.30	0.00	0.00	131'568.30	-131'568.30	0.00 3)
Centro elettronico (Cugnasco)	1988-1995	81'331.30	0.00	0.00	81'331.30	-81'331.30	0.00 3)
Programmi informatici sede amministrativa	2008	34'112.90	0.00	0.00	34'112.90	-34'112.90	0.00 3)
146.01 Altri apparecchi d'ufficio		37'661.25	0.00	0.00	37'661.25	-37'661.25	0.00
Fotocopiatrice (Gerra)	1995	18'734.40	0.00	0.00	18'734.40	-18'734.40	0.00 3)

COMUNE DI CUGNASCO-GERRA

INVENTARIO DI BILANCIO AL 31.12.2019

	Anno	Costo lordo	Sussidi	Contributi	Costo Netto	Ammortamenti cumulati Alienazioni	Valore residuo
		Fr.	Fr.	Fr.	Fr.	Fr.	Fr.
Fotocopiatrice (Gerra)	2003	18'926.85	0.00	0.00	18'926.85	-18'926.85	0.00 3)
146.02 Mobili e arredamento		96'911.25	0.00	0.00	96'911.25	-96'911.25	0.00
Uffici comunali (Gerra)	1990	32'964.00	0.00	0.00	32'964.00	-32'964.00	0.00
Mobili e arredamento (Cugnasco)	2002	9'712.80	0.00	0.00	9'712.80	-9'712.80	0.00
Mobili e arredamento sede amministrativa	2008	54'234.45	0.00	0.00	54'234.45	-54'234.45	0.00
146.03 Veicoli		523'848.75	0.00	0.00	523'848.75	-523'848.75	0.00
Bus Peugeot (Gerra)	1983	23'200.00	0.00	0.00	23'200.00	-23'200.00	0.00 3)
Scuola bus (Gerra)	1996	39'776.80	0.00	0.00	39'776.80	-39'776.80	0.00 3)
Nissan (Gerra)	1986	25'250.00	0.00	0.00	25'250.00	-25'250.00	0.00 3)
Furgone FIAT (Gerra)	1999	53'677.90	0.00	0.00	53'677.90	-53'677.90	0.00 3)
Trattorino multiuso (Gerra)	1986	25'510.00	0.00	0.00	25'510.00	-25'510.00	0.00
Autoveicoli (Cugnasco)	1997	39'941.00	0.00	0.00	39'941.00	-39'941.00	0.00 3)
Trattorini taglia erba	2009	10'026.00	0.00	0.00	10'026.00	-10'026.00	0.00
Trattore multifunzionale	2010	100'536.25	0.00	0.00	100'536.25	-100'536.25	0.00
Furgone VW	2010	56'981.55	0.00	0.00	56'981.55	-56'981.55	0.00
Piaggio	2013	33'918.00	0.00	0.00	33'918.00	-33'918.00	0.00
Renault Kangoo ZE (elettrico)	2013	24'210.00	0.00	0.00	24'210.00	-24'210.00	0.00
Trattorino taglia erba (CSSI)	2015	53'821.25	0.00	0.00	53'821.25	-53'821.25	0.00
Furgone Nissan NT 400	2018	37'000.00	0.00	0.00	37'000.00	-37'000.00	0.00
146.04 Macchinari e installazioni		168'709.10	0.00	-2'500.00	166'209.10	-166'209.10	0.00
Attrezzature, installazioni (Cugnasco)	1990-2007	86'701.60	0.00	-2'500.00	84'201.60	-84'201.60	0.00
Arredo cimitero		4'823.00	0.00	0.00	4'823.00	-4'823.00	0.00
Macchinari e installazioni sede amministrativa	2008	4'161.95	0.00	0.00	4'161.95	-4'161.95	0.00 3)
Contenitore idraulico per cimitero	2008	14'061.15	0.00	0.00	14'061.15	-14'061.15	0.00
Sostituzione caldaia ex casa comunale Cugnasco	2013	58'961.40	0.00	0.00	58'961.40	-58'961.40	0.00
146.05 Attrezzi		79'738.75	0.00	0.00	79'738.75	-79'738.75	0.00
Contenitori rifiuti	2005-2007	44'769.25	0.00	0.00	44'769.25	-44'769.25	0.00
Centralizzazione cucina S.I.: attrezzi e accessori	2013	34'969.50	0.00	0.00	34'969.50	-34'969.50	0.00

COMUNE DI CUGNASCO-GERRA

INVENTARIO DI BILANCIO AL 31.12.2019

	Anno	Costo lordo	Sussidi	Contributi	Costo Netto	Ammortamenti cumulati Alienazioni	Valore residuo
		Fr.	Fr.	Fr.	Fr.	Fr.	Fr.
146.06 Videosorveglianza		40'757.55	0.00	0.00	40'757.55	-40'757.55	0.00
Videosorveglianza: p.zza del Centro e p.zza del Tiglio	2011	40'757.55	0.00	0.00	40'757.55	-40'757.55	0.00
PRESTITI E PARTECIPAZIONI		910'118.70	0.00	-4'856.25	905'262.45	-173'000.00	732'262.45
155.00 Azioni SES SA		740'118.70	0.00	-4'856.25	735'262.45	-88'000.00	647'262.45
Azioni SES (Cugnasco)	1997-2014	33'000.00	0.00	0.00	33'000.00	-33'000.00	0.00 4)
Azioni SES (Gerra)	1997-2014	55'000.00	0.00	0.00	55'000.00	-55'000.00	0.00 4)
Azioni SES Holding SA	2014-2018	652'118.70	0.00	-4'856.25	647'262.45	0.00	647'262.45
155.01 Azioni Centro Balneare Regionale SA (CBR)		170'000.00	0.00	0.00	170'000.00	-85'000.00	85'000.00
Azioni Centro balneare regionale (CBR)	2003	170'000.00	0.00	0.00	170'000.00	-85'000.00	85'000.00
CONTRIBUTI PER INVESTIMENTI		3'962'722.30	-18'058.38	-788'490.87	3'156'173.05	-2'973'873.05	182'300.00
161.00 Cantone		847'500.00	0.00	0.00	847'500.00	-847'500.00	0.00
Marciapiede strada cantonale (Cugnasco)	1995-1999	710'000.00	0.00	0.00	710'000.00	-710'000.00	0.00
Strada cantonale Locarno-Bellinzona (Gerra)	1998	110'000.00	0.00	0.00	110'000.00	-110'000.00	0.00
Ponte Riarena Strada cantonale (Gerra)	1983	27'500.00	0.00	0.00	27'500.00	-27'500.00	0.00
162.00 Comuni e consorzi comunali		2'930'163.60	-18'058.38	-788'490.87	2'123'614.35	-1'945'114.35	178'500.00
Strada RT Mitala	1978	10'000.00	0.00	0.00	10'000.00	-10'000.00	0.00
Strada Via Roccolo (Ronco Scilla-Insedina) (Gerra)	1994	15'000.00	0.00	0.00	15'000.00	-15'000.00	0.00
CDL (Gerra)	1983	253'088.90	0.00	-216'602.00	36'486.90	-36'486.90	0.00
Consorzio RT collina (Gerra)	1992	500'000.00	0.00	-16'000.00	484'000.00	-484'000.00	0.00
Consorzio RT Gerra Valle (Gerra V.)	2001	258'158.25	0.00	0.00	258'158.25	-235'058.25	23'100.00
Consorzio Pci (Gerra)	1995	67'829.70	0.00	-56'125.15	11'704.55	-11'704.55	0.00
Parco giochi Gerra Piano (Gerra)	1974	10'000.00	0.00	0.00	10'000.00	-10'000.00	0.00
Contributi canali Gerra Piano	2005	56'287.20	0.00	0.00	56'287.20	-56'287.20	0.00
Archivio Circolo Verzasca (Gerra)	1990	10'343.00	0.00	0.00	10'343.00	-10'343.00	0.00

COMUNE DI CUGNASCO-GERRA

INVENTARIO DI BILANCIO AL 31.12.2019

	Anno	Costo lordo	Sussidi	Contributi	Costo Netto	Ammortamenti cumulati Alienazioni	Valore residuo
		Fr.	Fr.	Fr.	Fr.	Fr.	Fr.
Restauri Chiesa Sacro Cuore Gerra Piano (Gerra)	1994	20'000.00	0.00	0.00	20'000.00	-20'000.00	0.00
Contributi al Consorzio RT (Cugnasco)	2004-2008	368'260.00	0.00	-109'260.80	258'999.20	-258'999.20	0.00
Contributi al Consorzio CDL (Cugnasco)	1991-1992	180'197.00	0.00	0.00	180'197.00	-180'197.00	0.00
Contributi alla Parrocchia (Cugnasco)	1988-1998	100'000.00	0.00	0.00	100'000.00	-100'000.00	0.00
Contributi Consorzio Pci (Cugnasco)	1993-2005	61'965.85	0.00	-44'149.00	17'816.85	-17'816.85	0.00
Contributi Beata Vergine delle Grazie (Cugnasco)	2000	40'000.00	0.00	0.00	40'000.00	-40'000.00	0.00
Contributi costruzione canalizzazione	2008	37'783.30	0.00	0.00	37'783.30	-37'783.30	0.00
Contributo per sistemazione strada "Gudo-Cadenazzo"	2009	18'533.60	0.00	0.00	18'533.60	-18'533.60	0.00
Compensazione finanziaria CDV	2010	239'082.75	0.00	-239'082.75	0.00	0.00	0.00
Opere stradali PTLVM	2007-2014	154'830.00	0.00	0.00	154'830.00	-154'830.00	0.00
Palazzo del cinema di Locarno: contributo comunale	2014-2019	122'336.40	0.00	0.00	122'336.40	-93'936.40	28'400.00
Contributo sistemazione strada Medoscio-Monti Motti	2015-2019	183'562.50	0.00	0.00	183'562.50	-146'862.50	36'700.00
Bike Sharing Locarnese	2017-2019	125'329.55	-18'058.38	-107'271.17	0.00	0.00	0.00
Programma d'agglomerato del Locarnese (PALoc2)	2018-2019	97'575.60	0.00	0.00	97'575.60	-7'275.60	90'300.00
164.00 Imprese ad economia mista		23'100.00	0.00	0.00	23'100.00	-23'100.00	0.00
Parco del Piano di Magadino: contributo comunale	2017	23'100.00	0.00	0.00	23'100.00	-23'100.00	0.00
165.00 Istituzioni private		161'958.70	0.00	0.00	161'958.70	-158'158.70	3'800.00
Messa in cavo rete BT Gerra Piano	2007	14'279.00	0.00	0.00	14'279.00	-14'279.00	0.00
AS Riarena (Gerra)	1980	70'024.00	0.00	0.00	70'024.00	-70'024.00	0.00
Stazione FFS Riazzino-Cugnasco (Gerra)	1987	2'665.00	0.00	0.00	2'665.00	-2'665.00	0.00 3)
Studio medico Lavertezzo (Gerra V.)	1995	4'000.00	0.00	0.00	4'000.00	-4'000.00	0.00
Infrastrutture sportive (Cugnasco)	1991-2001	60'424.00	0.00	0.00	60'424.00	-60'424.00	0.00
Fondazione Verzasca: progetto "aree verdi" (Gerra V.)	2013	10'566.70	0.00	0.00	10'566.70	-6'766.70	3'800.00
ALTRE SPESE ATTIVATE		4'456'277.75	-2'000'289.10	-335'122.65	2'120'866.00	-1'917'166.00	203'700.00
171.00 Uscite di pianificazione		985'016.65	-63'272.55	-35'808.00	885'936.10	-682'236.10	203'700.00
Piano particolareggiato Gerra Piano	1989	66'340.80	0.00	0.00	66'340.80	-66'340.80	0.00
Piano regolatore (Gerra)	1989	53'947.45	0.00	0.00	53'947.45	-53'947.45	0.00
Inventario rustici (Gerra)	1992	35'430.40	-7'074.00	0.00	28'356.40	-28'356.40	0.00
Piano catasto impianti (Gerra)	2005	12'086.00	0.00	0.00	12'086.00	-12'086.00	0.00

COMUNE DI CUGNASCO-GERRA

INVENTARIO DI BILANCIO AL 31.12.2019

	Anno	Costo lordo	Sussidi	Contributi	Costo Netto	Ammortamenti cumulati Alienazioni	Valore residuo
		Fr.	Fr.	Fr.	Fr.	Fr.	Fr.
Inventario edifici fuori zona edificabile (Cugnasco)	1994-2004	106'895.35	-56'198.55	0.00	50'696.80	-50'696.80	0.00
Studio destinazione aree comunali (Cugnasco)	1995	20'000.00	0.00	0.00	20'000.00	-20'000.00	0.00
Piano segnaletica (Cugnasco)	1999-2002	11'166.75	0.00	0.00	11'166.75	-11'166.75	0.00
Piano viario (Cugnasco)	2000	16'125.00	0.00	0.00	16'125.00	-16'125.00	0.00
Segnaletica stradale (Cugnasco)	2003	29'841.65	0.00	0.00	29'841.65	-29'841.65	0.00
Piano componenti naturalistiche (Cugnasco)	2003-2004	22'380.80	0.00	0.00	22'380.80	-22'380.80	0.00
Piano del paesaggio (Cugnasco)	2004	33'557.50	0.00	0.00	33'557.50	-33'557.50	0.00
Riqualifica nucleo (Cugnasco)	2005-2006	22'427.50	0.00	0.00	22'427.50	-22'427.50	0.00
Perimetro casa comunale (Cugnasco)	2006	10'899.65	0.00	0.00	10'899.65	-10'899.65	0.00
Piano Regolatore: variante comparto Medoscio	2011-2012	58'340.10	0.00	-29'170.00	29'170.10	-29'170.10	0.00
Piano Regolatore: variante comparto Medoscio (suppl.)	2014	18'000.00	0.00	0.00	18'000.00	-18'000.00	0.00
Allestimento PECo intercomunale	2015-2018	6'638.00	0.00	-6'638.00	0.00	0.00	0.00
Piano Regolatore: revisione generale - unificazione	2014-2019	227'913.05	0.00	0.00	227'913.05	-161'213.05	66'700.00
Piano Regolatore: comparto centrale Gerra Piano	2017-2019	233'026.65	0.00	0.00	233'026.65	-96'026.65	137'000.00
179.00 Altre uscite attivate		3'471'261.10	-1'937'016.55	-299'314.65	1'234'929.90	-1'234'929.90	0.00
Mappa catastale (Cugnasco)	1993-2001	1'492'828.80	-1'140'242.50	-12'207.30	340'379.00	-340'379.00	0.00
Riordino numerico e digitalizz. VM (Cugnasco)	2003-2009	200'224.00	-142'054.15	0.00	58'169.85	-58'169.85	0.00
Toponomastica (Cugnasco)	2003-2004	28'854.95	0.00	0.00	28'854.95	-28'854.95	0.00
PGS (Cugnasco)	2003-2008	345'299.25	-106'873.00	-203'430.55	34'995.70	-34'995.70	0.00
Ampliamento cimitero - concorso d'idee (Cugnasco)	2002	9'000.00	0.00	0.00	9'000.00	-9'000.00	0.00
Emissione contributi costruz.canaliz.(Cugnasco)	2002-2007	29'370.95	0.00	0.00	29'370.95	-29'370.95	0.00
Mappa collina	1982	31'553.25	0.00	0.00	31'553.25	-31'553.25	0.00
Mappa Valle (Gerra V.)	1985	114'927.00	0.00	0.00	114'927.00	-114'927.00	0.00
Misurazione catastale definitiva collina	1999	348'690.00	-149'867.05	0.00	198'822.95	-198'822.95	0.00
Misurazione catastale definitiva Valle (Gerra V.)	2003	470'965.20	-370'077.90	0.00	100'887.30	-100'887.30	0.00
RFD Collina	2002	82'939.00	0.00	-56'148.80	26'790.20	-26'790.20	0.00
RFD Gerra Verzasca (Gerra V.)	2007-2008	69'754.85	-27'901.95	-15'090.00	26'762.90	-26'762.90	0.00
Progetto SI Via alla Chiesa (abbandonato)	2006	56'800.00	0.00	0.00	56'800.00	-56'800.00	0.00
Progetto nuovo Centro sportivo Al Porto	1988	3'500.75	0.00	0.00	3'500.75	-3'500.75	0.00
Progetto magazzino Gerra Verzasca (Gerra V.)	1992	7'500.00	0.00	0.00	7'500.00	-7'500.00	0.00
Progetti strade e fognature	1988	28'300.00	0.00	0.00	28'300.00	-28'300.00	0.00

COMUNE DI CUGNASCO-GERRA

INVENTARIO DI BILANCIO AL 31.12.2019

	Anno	Costo lordo	Sussidi	Contributi	Costo Netto	Ammortamenti cumulati Alienazioni	Valore residuo
		Fr.	Fr.	Fr.	Fr.	Fr.	Fr.
Numerazione vie e sentieri (Gerra)	2007	29'531.00	0.00	0.00	29'531.00	-29'531.00	0.00
Introduzione RFD Monti di Cugnasco	2009-2010	46'816.75	0.00	-12'438.00	34'378.75	-34'378.75	0.00
Numerazione vie e sentieri (Cugnasco)	2010-2011	59'766.60	0.00	0.00	59'766.60	-59'766.60	0.00
Applicazione nuovo stemma comunale	2010-2012	14'638.75	0.00	0.00	14'638.75	-14'638.75	0.00
B - BENI AMMINISTRATIVI		63'814'644.15	-10'527'207.88	-12'460'576.27	40'826'860.00	-32'272'461.30	8'803'762.45

- 1) quote Banca Raiffeisen annullate + quota CECS rimborsata
- 2) terreni patrimoniali trasferiti a beni amministrativi o alienati
- 3) beni amministrativi messi fuori esercizio
- 4) annullamento giudiziale azioni S.E.S. SA (sentenza 13.5.2014 del Tribunale d'appello del Cantone Ticino)

COMUNE DI CUGNASCO-GERRA

TABELLA CONTROLLO CREDITI INVESTIMENTO - CONSUNTIVO 2019

	Denominazione	Data risoluzione	Scadenza	Credito	Utilizzato	Totale utilizzato	Sorpasso / minor uscita (-)	Disponibile	Stato di avanzamento
				Fr.	2019 Fr.	Fr.	Fr.	Fr.	
1	Programma d'agglomerato del Locarnese (PALoc2)	Addebito dal Cantone		290'500.00	49'166.00	97'575.60	0.00	192'924.40	rata 2 di 6
2	Ampliamento centro scolastico: procedura di concorso	01.10.2007 15.10.2007	31.12.2008	140'000.00	0.00	168'655.45	0.00	-28'655.45	manca una fattura - credito superato - sarà richiesto il credito suppletorio
3	Opere stradali PTLVM (Cugnasco-Gerra)	20.10.2008		212'490.00	0.00	154'830.00	0.00	57'660.00	in corso - addebiti dal Cantone per finanziamento opere PTLVM
4	Centro sportivo e sociale intercomunale: realizzazione	04.02.2013	31.12.2014	3'790'991.00	0.00	3'724'177.15	0.00	66'813.85	in corso
5	Piano Regolatore: revisione generale - unificazione	27.05.2013	31.12.2016	518'400.00	47'693.20	227'913.05	0.00	290'486.95	allestimento in corso
6	Allestimento PGS e catasto canalizzazioni (Gerra)	27.05.2013 30.03.2015	31.12.2016	582'000.00	23'064.10	462'139.35	0.00	119'860.65	allestimento in corso
7	Palazzo del cinema di Locarno: contributo comunale	07.10.2013	25.11.2015	203'894.00	20'389.40	122'336.40	0.00	81'557.60	rata 6 di 10
8	Sistemazione Via Sciarana: pavimentazione	24.02.2014	31.12.2014	59'000.00	0.00	31'203.15	-27'796.85	0.00	chiusura investimento
9	CSSI Al Porto: ripristino area boschiva (fase 1 - A+B)	26.01.2015	31.12.2016	78'525.00	0.00	0.00	0.00	78'525.00	decisione Consiglio comunale annullata da Consiglio di Stato
10	CSSI Al Porto: ripristino area boschiva (fase 2 - C)	26.01.2015	31.12.2016	38'708.00	0.00	0.00	0.00	38'708.00	decisione Consiglio comunale annullata da Consiglio di Stato
11	Contributo sistemazione strada Medoscio-Monti Motti	30.03.2015	31.12.2016	636'350.00	36'712.50	183'562.50	0.00	452'787.50	versamento 5° rata
12	Piano Regolatore: comparto centrale Gerra Piano	19.12.2016	31.12.2018	650'000.00	46'295.30	233'026.65	0.00	416'973.35	in corso
13	Sistemazione Via Boscioredo: realizzazione	06.03.2017	31.12.2018	142'000.00	10'150.70	133'378.85	0.00	8'621.15	lavoro concluso - in attesa liquidazione finale
14	Illuminazione pubblica Via Boscioredo	06.03.2017	31.12.2018	64'000.00	4'092.60	38'819.55	0.00	25'180.45	lavoro concluso - in attesa liquidazione finale
15	PGS Cugnasco - Via Boscioredo: realizzazione	06.03.2017	31.12.2018	312'000.00	3'645.05	201'404.00	0.00	110'596.00	lavoro concluso - in attesa liquidazione finale
16	Bike Sharing Locarnese	06.03.2017	31.12.2018	130'000.00	13'581.45	125'329.55	-4'670.45	0.00	chiusura investimento
17	Parco del Piano di Magadino: contributo comunale	06.03.2017	31.12.2018	92'483.00	0.00	23'100.00	0.00	69'383.00	in corso
18	S.E. (ala ovest): risanamento servizi igienici	13.11.2017	31.12.2018	685'000.00	11'308.50	647'688.90	-37'311.10	0.00	chiusura investimento
19	Sistemazione Via Sciarana (tratta nord-ovest): pavimentazione	15.10.2018	30.06.2019	182'600.00	104'455.55	104'455.55	0.00	78'144.45	in corso
20	Illuminazione pubblica Via Sciarana (tratta nord-ovest)	15.10.2018	30.06.2019	25'900.00	15'990.35	15'990.35	0.00	9'909.65	in corso
21	Sistemazione Via Sciarana (ponte): progettazione	15.10.2018	30.06.2019	30'000.00	30'102.15	30'102.15	102.15	0.00	chiusura investimento - ratifica sorpasso
22	Comparto Sud Cugnasco - Introduzione zona 30	29.04.2019	31.12.2020	80'000.00	1'000.00	1'000.00	0.00	79'000.00	in corso
23	Via Medoscio: interventi moderazione traffico	29.04.2019	31.12.2020	74'000.00	0.00	0.00	0.00	74'000.00	esecuzione prevista: 2. semestre 2020
24	Spostamento fognatura mappale no. 1852 a Cugnasco	17.06.2019	31.12.2020	156'000.00	7'248.80	7'248.80	0.00	148'751.20	in corso

COMUNE DI CUGNASCO-GERRA**TABELLA CONTROLLO CREDITI INVESTIMENTO - CONSUNTIVO 2019**

	Denominazione	Data risoluzione	Scadenza	Credito	Utilizzato	Totale	Sorpasso /	Disponibile	Stato di avanzamento
				Fr.	2019 Fr.	utilizzato Fr.	minor uscita (-) Fr.	Fr.	
25	PGS Gerra - Via Trembelina: sostituzione condotta	02.12.2019	31.12.2020	384'000.00	0.00	0.00	0.00	384'000.00	esecuzione prevista: estate 2020
26	Sistemazione Via Trembelina: pavimentazione	02.12.2019	31.12.2020	99'000.00	0.00	0.00	0.00	99'000.00	esecuzione prevista: estate 2020
27	Illuminazione pubblica Via Trembelina	02.12.2019	31.12.2020	51'000.00	0.00	0.00	0.00	51'000.00	esecuzione prevista: estate 2020
				9'708'841.00	424'895.65	6'733'937.00	-69'676.25	2'905'227.75	

N.B.: La tabella tiene conto delle registrazioni contabili effettuate fino al 31.12.2019.

COMUNE DI CUGNASCO-GERRA**TABELLA CONTROLLO CREDITI INVESTIMENTO DI COMPETENZA DEL MUNICIPIO - CONSUNTIVO 2019**

(Delega di competenze secondo gli articoli 8 cpv. 1 lett. r) e 26a cpv. 1 del Regolamento organico del Comune di Cugnasco-Gerra)

	Denominazione	Data Risoluzione	Credito	Utilizzato	Totale utilizzato	Sorpasso / minor uscita (-)	Disponibile	Stato di avanzamento
			Fr.	2019 Fr.	Fr.	Fr.	Fr.	
1	Sistemazione Via Boscioredo: progettazione	18.03.2014	33'000.00	0.00	27'000.00	-6'000.00	0.00	chiusura investimento
2	Allestimento PECO intercomunale	13.01.2015	20'000.00	0.00	6'638.00	0.00	13'362.00	in corso
3	Illuminazione pubblica Via Locarno	13.03.2017	47'000.00	0.00	4'822.50	0.00	42'177.50	in corso
			100'000.00	0.00	38'460.50	-6'000.00	55'539.50	

N.B.: La tabella tiene conto delle registrazioni contabili effettuate fino al 31.12.2019.

COMUNE DI CUGNASCO-GERRA**SITUAZIONE DEBITI A BREVE TERMINE**

ESERCIZIO: 2019

Istituto bancario Creditore	Tasso %	Durata	Interessi periodo Fr.	Debito inizio periodo Fr.	Rimborso prestiti Fr.	Aumento prestiti Fr.	Debito fine periodo Fr.
210.90 - Banca Cantonale Neuchâtel	-0.05	08.02.2018 - 08.02.2019	-162.50	3'000'000.00	3'000'000.00	0.00	0.00
210.90 - Graubünder Kantonalbank	0.00	22.11.2018 - 15.11.2019	0.00	6'000'000.00	6'000'000.00	0.00	0.00
210.90 - Banca Cantonale Neuchâtel	-0.05	08.02.2019 - 07.02.2020	-1'358.35	0.00	0.00	3'000'000.00	3'000'000.00
210.90 - Cantone dei Grigioni	-0.06	15.11.2019 - 16.11.2020	-451.25	0.00	0.00	6'000'000.00	6'000'000.00
210.90 - Altri debiti	var.		-1'972.10	9'000'000.00	9'000'000.00	9'000'000.00	9'000'000.00
Debiti a breve termine			-1'972.10	9'000'000.00	9'000'000.00	9'000'000.00	9'000'000.00

COMUNE DI CUGNASCO-GERRA**SITUAZIONE DEBITI A MEDIA/LUNGA SCADENZA**

ESERCIZIO: 2019

Istituto bancario Creditore	Tasso %	Durata	Interessi 2019 Fr.	Debito alla fine dell'anno precedente Fr.	Ammortamento Fr.	Altri rimborsi Fr.	Aumento prestiti Fr.	Debito alla fine della gestione Fr.
221.18 - Migros Pensionkasse	0.625	2016-2031	31'250.00	5'000'000.00	0.00	0.00	0.00	5'000'000.00
221.19 - Suva	0.530	2016-2026	21'200.00	4'000'000.00	0.00	0.00	0.00	4'000'000.00
			52'450.00	9'000'000.00	0.00	0.00	0.00	9'000'000.00



Conto dei Flussi riferito ai mezzi liquidi
Anno: 2019

ORIGINE DEI MEZZI LIQUIDI **4'455'954.89**

Mezzi liquidi originati dall'autofinanziamento

Avanzo d'esercizio	29'874.57	
Ammortamenti amministrativi	1'579'814.20	
Autofinanziamento (secondo la definizione art. 161 cpv. 2 LOC)		1'609'688.77

Mezzi liquidi originati dalla diminuzione dei beni patrimoniali **2'549'861.29**

Diminuzione dei crediti 2'537'861.29

Diminuzione dei beni patrimoniali 12'000.00

Mezzi liquidi originati dall'aumento del capitale di terzi **282'823.38**

Aumento finanziamenti speciali	109'353.13	
Aumento degli impegni correnti	173'470.25	

Mezzi liquidi affluiti come entrate per investimenti amministrativi **13'581.45**

IMPIEGO DEI MEZZI LIQUIDI **553'012.48**

Mezzi liquidi impiegati in aumento dei beni patrimoniali **25'802.89**

Mezzi liquidi impiegati per rimborsare capitale di terzi **102'313.94**

Diminuzione transitori passivi 102'313.94

Mezzi liquidi impiegati quali uscite di investimenti amministrativi **424'895.65**

AUMENTO DEI MEZZI LIQUIDI **3'902'942.41**

Mezzi liquidi iniziali (01.01) **2'803'248.47**

Mezzi liquidi finali (31.12) **6'706'190.88**



Conto dei Flussi riferito ai mezzi liquidi
Anno: 2019

VARIAZIONE DEBITO PUBBLICO 2019 / 2018

	Situazione fine 2019	Situazione fine 2018	Variazione
Debiti			
20 Impegni correnti	439'385.35	265'915.10	173'470.25
21 Debiti a breve termine	9'000'000.00	9'000'000.00	0.00
22 Debiti a medio e lungo termine	9'000'000.00	9'000'000.00	0.00
25 Transitori passivi	1'314'369.54	1'416'683.48	-102'313.94
28 Impegni verso finanziamenti speciali	1'292'097.38	1'182'744.25	109'353.13
Totale Debiti	21'045'852.27	20'865'342.83	180'509.44
Beni patrimoniali			
10 Liquidità	6'706'190.88	2'803'248.47	3'902'942.41
11 Crediti	10'116'012.37	12'653'873.66	-2'537'861.29
12 Investimenti in beni patrimoniali	352'538.00	364'538.00	-12'000.00
13 Transitori attivi	85'966.11	60'163.22	25'802.89
Totale beni patrimoniali	17'260'707.36	15'881'823.35	1'378'884.01
Debito pubblico netto	3'785'144.91	4'983'519.48	-1'198'374.57



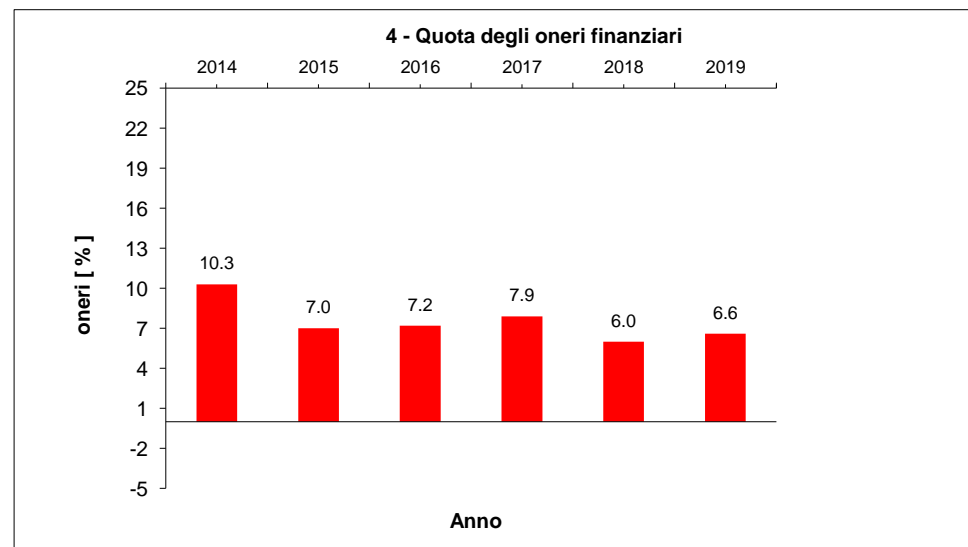
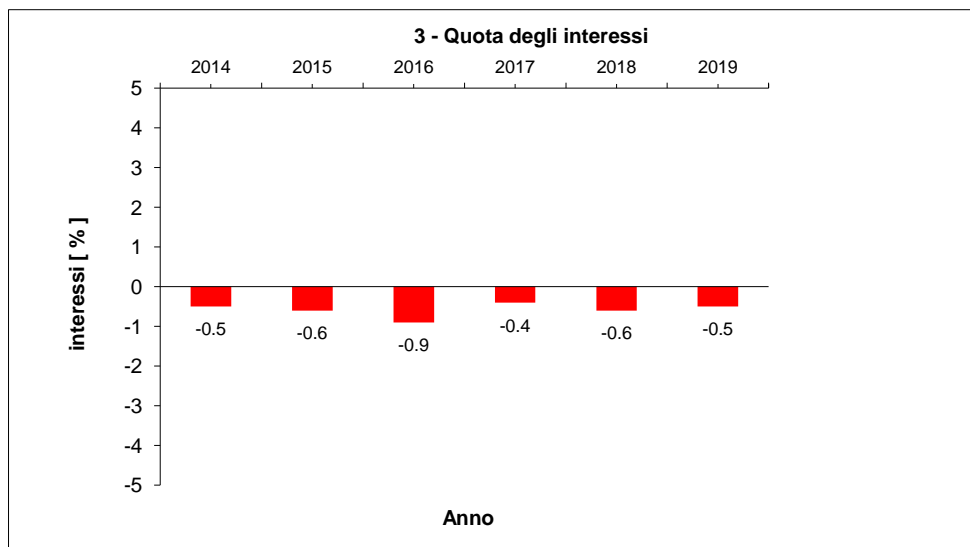
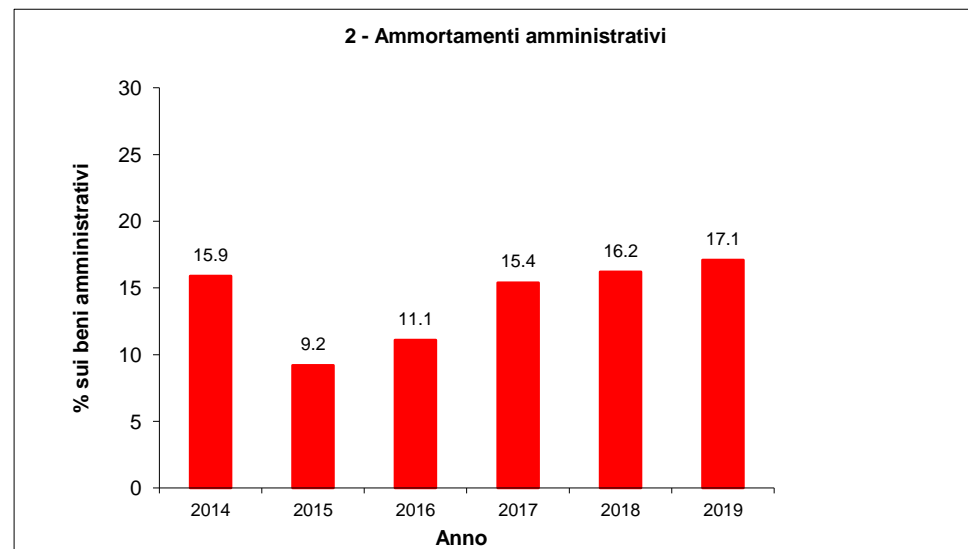
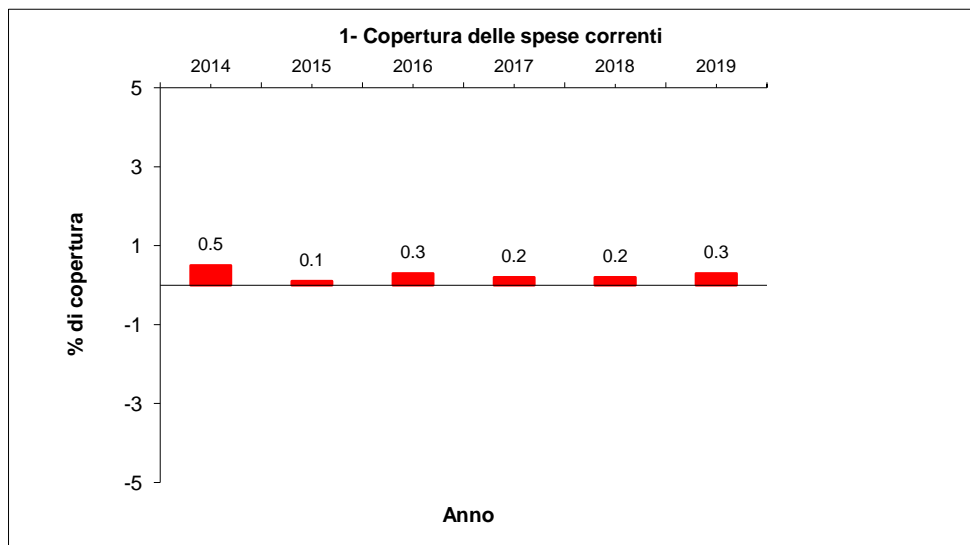
Movimenti e saldi iniziali e finali dei conti di bilancio
Anno: 2019

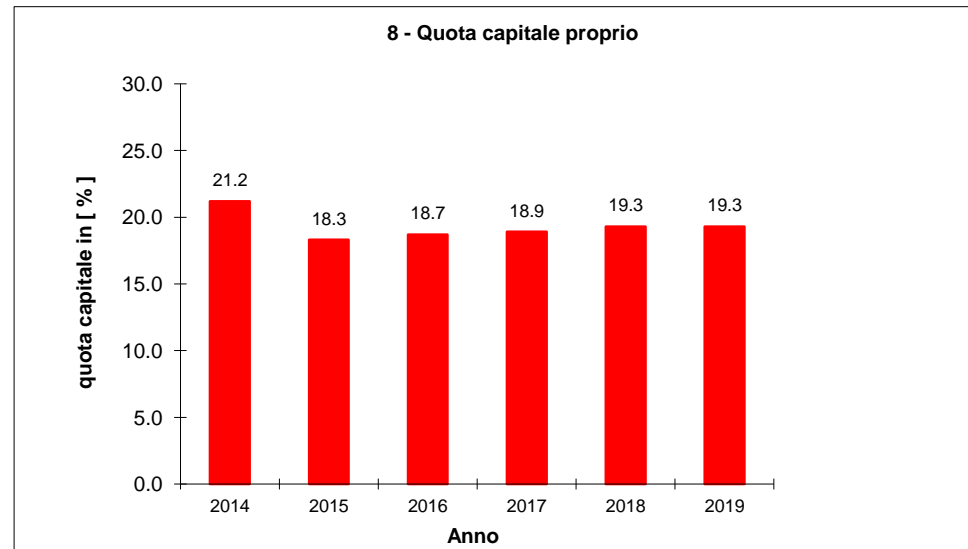
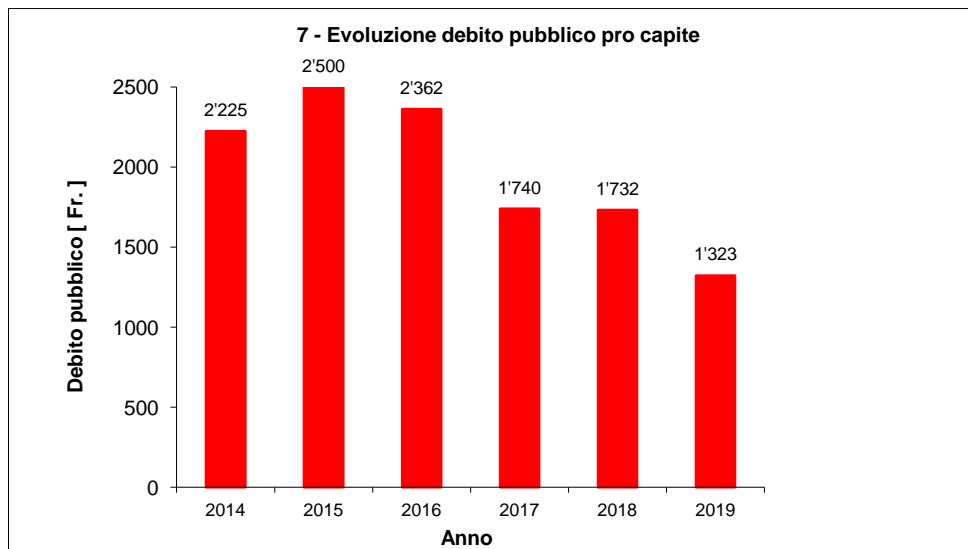
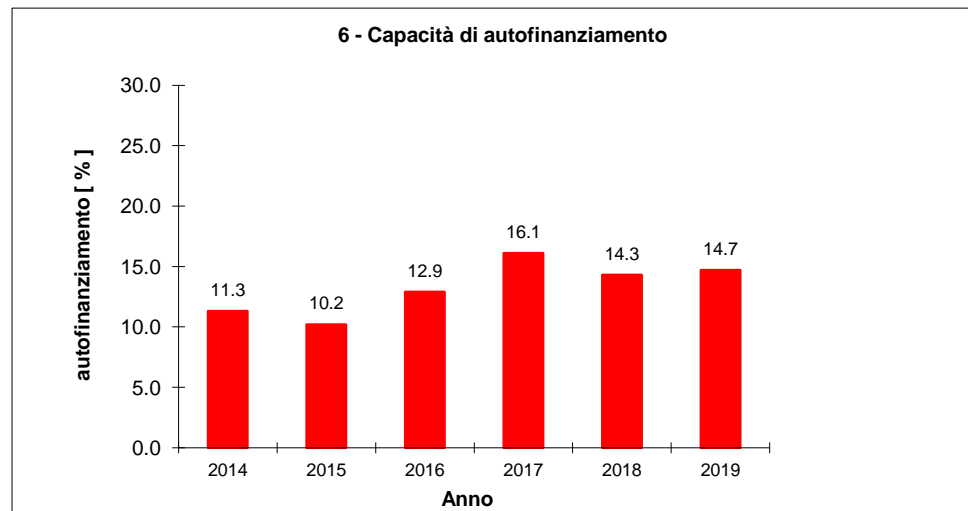
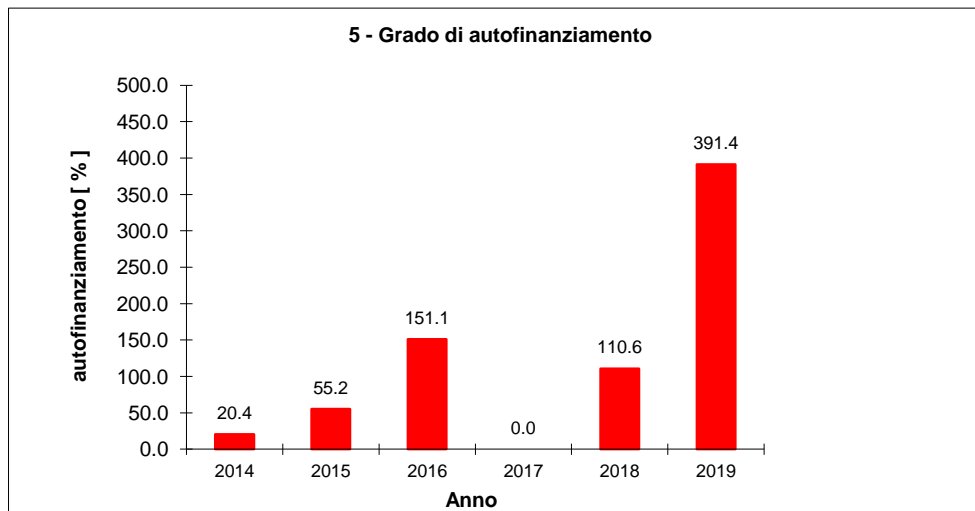
Gruppi Contabili	Saldi iniziali		Movimenti nell'anno			Saldi finali al 31/12	
	ATTIVO	PASSIVO	DARE	AVERE	SALDO	ATTIVO	PASSIVO
10 Liquidità	2'803'248.47		13'780'875.80	9'877'933.39	3'902'942.41	6'706'190.88	
11 Crediti	12'653'873.66		9'279'499.77	11'817'361.06	-2'537'861.29	10'116'012.37	
12 Investimenti in beni patrimoniali	364'538.00		0.00	12'000.00	-12'000.00	352'538.00	
13 Transitori attivi	60'163.22		207'997.06	182'194.17	25'802.89	85'966.11	
14 Investimenti in beni amministrativi	8'911'100.00		211'057.80	1'436'657.80	-1'225'600.00	7'685'500.00	
15 Prestiti e partecipazioni	732'262.45		0.00	0.00	0.00	732'262.45	
16 Contributi per investimenti	109'200.00		119'849.35	46'749.35	73'100.00	182'300.00	
17 Altre uscite attivate	219'700.00		93'988.50	109'988.50	-16'000.00	203'700.00	
18 Anticipi e finanziamenti speciali	0.00		0.00	0.00	0.00	0.00	
19 Eccedenza passiva	0.00		0.00	0.00	0.00	0.00	
20 Impegni correnti		265'915.10	9'103'274.77	9'276'745.02	173'470.25		439'385.35
21 Debiti a breve termine		9'000'000.00	9'000'000.00	9'000'000.00	0.00		9'000'000.00
22 Debiti a medio e lungo termine		9'000'000.00	0.00	0.00	0.00		9'000'000.00
23 Debiti per gestioni speciali		0.00	0.00	0.00	0.00		0.00
24 Accantonamenti		0.00	0.00	0.00	0.00		0.00
25 Transitori passivi		1'416'683.48	4'014'939.09	3'912'625.15	-102'313.94		1'314'369.54
28 Impegni verso finanziamenti speciali		1'182'744.25	120'427.35	229'780.48	109'353.13		1'292'097.38
29 Capitale proprio		4'988'742.97	0.00	0.00	0.00		4'988'742.97
Totale	25'854'085.80	25'854'085.80	45'931'909.49	45'902'034.92	29'874.57	26'064'469.81	26'034'595.24

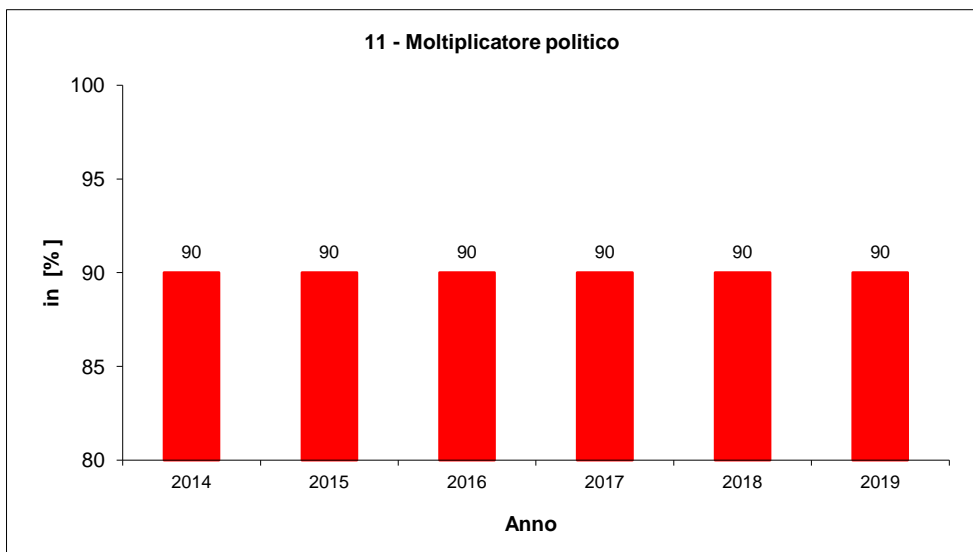
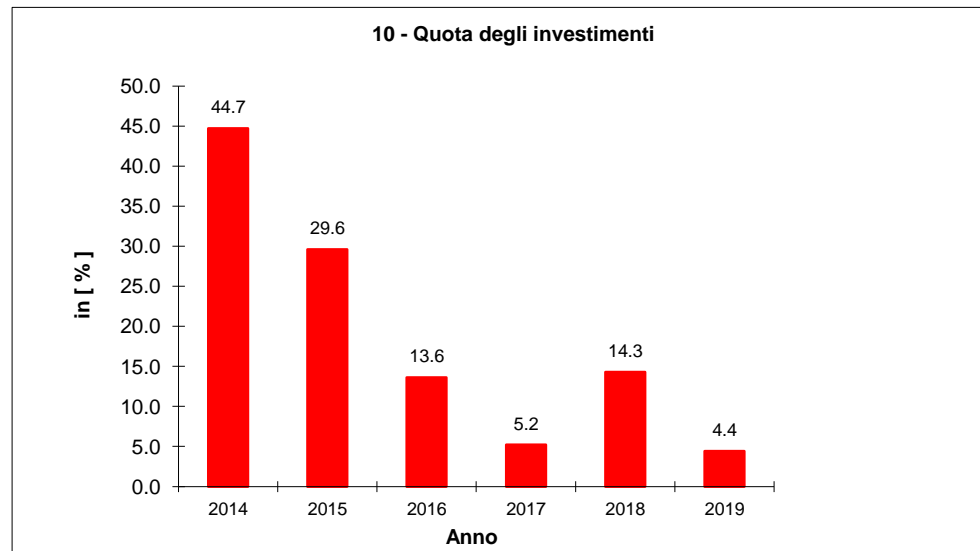
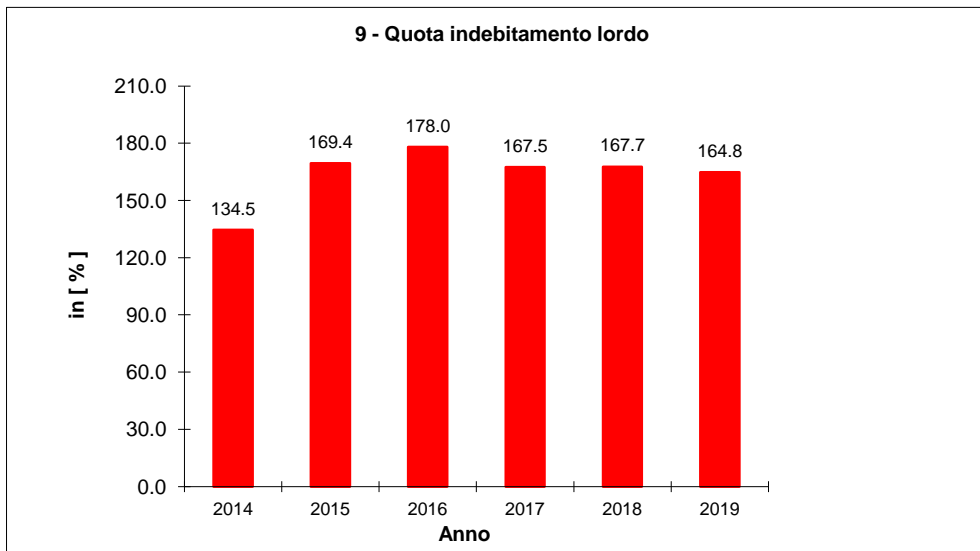
Indicatori finanziari - Consuntivo 2019
(con scala di valutazione)

COMUNE DI CUGNASCO-GERRA

N°	Tipo indicatore	Scala di valutazione	Anno: 2019	
1	Copertura delle spese correnti [[ricavi correnti senza accrediti interni e riversamenti – spese correnti senza addebiti interni e riversamenti] / spese correnti senza addebiti interni e riversamenti] * 100 Formula = $[(4-47-49)-(3-37-39)) / (3-37-39)] \times 100$	Sufficiente-positivo > 0% Disavanzo moderato -2,5%-0% Disavanzo importante < -2,5%	0.3%	Sufficiente-positivo
2	Ammortamenti amministrativi (compreso canalizzazioni) in percentuale dei beni amministrativi [Ammortamenti amministrativi ordinari e supplementari / beni amministrativi ad inizio anno senza partecipazioni] * 100 Formula = $[(331+332) / (14 +16+17)] \times 100$		17.1%	
3	Quota degli interessi [interessi netti / ricavi correnti senza accrediti interni e riversamenti] * 100 Formula = $[(32-(42-424)) / (4-47-49)] \times 100$	Bassa < 2% Media 2% - 5% Alta 5% - 8% Eccessiva > 8%	-0.5%	Bassa
4	Quota degli oneri finanziari [interessi netti e ammortamenti amministrativi / ricavi correnti senza accrediti interni e riversamenti] * 100 Formula = $[(331+332+32-(42-424)) / (4-47-49)] \times 100$	Bassa < 5% Media 5% - 15% Alta 15% - 25% Eccessiva > 25%	6.6%	Media
5	Grado di autofinanziamento [autofinanziamento / investimenti netti] * 100 Formula = $[(4-3+331+332+333) / (5-57-(6-67-68))] \times 100$	Ideale >100% Sufficiente - buono 70% - 100% Debole < 70%	391.4%	Ideale
6	Capacità di autofinanziamento [autofinanziamento / ricavi correnti senza accrediti interni e riversamenti] * 100 Formula = $[(4-3+331+332+333) / (4-47-49)] \times 100$	Buona > 20% Media 10% - 20% Debole < 10%	14.7%	Media
7	Debito pubblico pro capite [debito pubblico / popolazione finanziaria] x 100 Formula = $[(2-29-10-11-12-13) / (\text{popolazione finanziaria})]$	Basso < 1'000 fr. Medio fr. 1'000 – fr. 3'000 Elevato fr. 3'000 – fr. 5'000 Eccessivo > fr. 5'000	1'323	Medio
8	Quota di capitale proprio [capitale proprio / totale dei passivi] * 100 Formula = $[(1-19)-(2-29)) / (2)] \times 100$	Eccessiva > 40% Buona 20% - 40% Media 10% - 20% Debole < 10%	19.3%	Media
9	Quota di indebitamento lordo [debiti a breve e medio termine e per gestioni speciali / ricavi correnti senza accrediti interni e riversamenti] * 100 Formula = $[(21+22+23) / (4-47-48-49)] \times 100$	Molto buona < 50% Buona 50% - 100% Discreta 100% - 150% Alta 150% - 200% Critica 200% - 300% Molto critica > 300%	164.8%	Alta
10	Quota degli investimenti [investimenti lordi / spese di gestione corrente senza ammortamenti e addebiti interni e riversamenti + uscite di investimento] x 100 Formula = $5 / [3+5-(331+332+333+37+38+39)] \times 100$	Molto alta > 30% Elevata 20% - 30% Media 10% - 20% Ridotta < 10%	4.4%	Ridotta
11	Moltiplicatore politico		90.0%	









COMUNE DI CUGNASCO-GERRA

DISTINTA COMMESSE PUBBLICHE AGGIUDICATE AD INVITO O AD INCARICO DIRETTO - ANNO 2019

con importi superiori a Fr. 5'000.-- secondo l'art. 7 cpv. 5 della Legge sulle Commesse Pubbliche (LCPubb)

SERVIZIO	OPERA/LAVORO/FORNITURA	DITTA AGGIUDICATARIA	IMPORTO IN FR.
Amministrazione	fornitura materiale di cancelleria e fotocopiatura M.M.	Policentro - Muralto	6'896.40
	fornitura buste	Tipografia Monte Carasso - Cugnasco	6'440.50
	manutenzione programmi GeCoTi	Centro di Calcolo Elettronico - Gordola	16'478.25
	manutenzione programma TechSoftGis	Siplus SA - Rivera	6'731.25
	abbonamento manutenzione hardware	Itris Maintenance AG - Spreitenbach	9'651.00
Compiti non ripartibili	fornitura pellet	Wullschleger Group SA - S. Antonino	5'339.45
	opere di pulizia sede amministrativa	La Goccia SA - Bellinzona	11'050.20
	sostituzione quadro elettrico ex casa comunale Cugnasco	Lineltel SA - Sementina	5'321.15
Scuola dell'infanzia	fornitura materiale scolastico	Cartoleria Nord - Bellinzona	5'084.85
	fornitura olio combustibile	Petrol Bosio SA - Riazzino	6'873.55
	fornitura pellet	Wullschleger Group SA - S. Antonino	7'047.70
	fornitura alimentari	Grünenfelder SA - Quartino	15'604.50
	fornitura frutta e verdura	Azienda Agricola Cesare Perozzi - Riazzino	5'681.80
	fornitura alimentari	Macelleria-Salumeria Margaroli - Gerra Piano	7'065.10
Scuola elementare	fornitura materiale scolastico	Cartoleria Nord - Bellinzona	30'887.65
	fornitura libri scolastici	Cartolibro A-Z SA - Chiasso	6'031.95
	fornitura attrezzature ginniche	Alder + Eisenhut AG - Ebnat-Kappel	6'082.85
	fornitura mobilio per aule scolastiche	Sanicar SA - Taverne	11'077.50
	fornitura pellet	Wullschleger Group SA - S. Antonino	21'862.60
	fornitura alimentari	Grünenfelder SA - Quartino	11'236.50
	fornitura frutta e verdura	Azienda Agricola Cesare Perozzi - Riazzino	3'967.70
	fornitura alimentari	Macelleria-Salumeria Margaroli - Gerra Piano	4'936.75
		TOTALE DA RIPORTARE	211'349.20



COMUNE DI CUGNASCO-GERRA

DISTINTA COMMESSE PUBBLICHE AGGIUDICATE AD INVITO O AD INCARICO DIRETTO - ANNO 2019

con importi superiori a Fr. 5'000.-- secondo l'art. 7 cpv. 5 della Legge sulle Commesse Pubbliche (LCPubb)

SERVIZIO	OPERA/LAVORO/FORNITURA	DITTA AGGIUDICATARIA	IMPORTO IN FR.
		RIPORTO	211'349.20
Scuola elementare	fornitura materiale di consumo	Latini SA - Stabio	5'860.90
	fornitura materiale di consumo	Sanikel DGC SA - Bironico	5'469.35
	corso di formazione	Dimensionecentro Sagl - Locarno	8'550.00
	opere di pulizia	La Goccia SA - Bellinzona	51'728.40
	tinteggio locali interni	Claudio Lardi Sagl - Agarone	7'602.50
	estensione controsoffitto mensa	Di Marco SA - Taverne	7'271.05
	manutenzione parco giochi	Eredi Nicoli SNC - Gerra Piano	5'277.30
	opere da giardiniere	Oriano Pometta - Agarone	7'880.45
	opere da idraulico	Moreschi Gianfranco & Co. SA - Sementina	8'172.05
	manutenzione impianto di ventilazione	Aerimpianti SA - Sorengo	7'215.90
	noleggio scuola-bus	Star Basket - Gordola	9'000.00
	prestazioni direzione lavori (risanamento servizi igienici S.E.)	Rigozzi Engineering SA - Giubiasco	11'308.50
Parchi e sentieri pubblici	fornitura e posa corrimano sentiero comunale	Brazzi SA - Gudo	5'988.15
	opere di manutenzione per manutenzione parchi e sentieri	Foletta SNC - Agarone	37'474.25
	opere di sistemazione sentiero Fontai	Tenconi F.Ili SA - Cugnasco	14'877.45
	fornitura e posa ringhiera di protezione Via Medoscio	Masciorini Mauro - Agarone	11'981.50
	opere di manutenzione parchi giochi	A-Z SA - Bedano	19'163.70
	opere da giardiniere	Oriano Pometta - Agarone	12'885.25
CSSI	manutenzione campi da calcio	Centro sportivo nazionale della gioventù - Tenero	66'774.00
Strade comunali	pulizia strade comunali	Foma SA - Mezzovico	6'197.00
	opere di pavimentazione diverse	Pavisud SA - Cadenazzo	11'962.55
		TOTALE DA RIPORTARE	533'989.45



COMUNE DI CUGNASCO-GERRA

DISTINTA COMMESSE PUBBLICHE AGGIUDICATE AD INVITO O AD INCARICO DIRETTO - ANNO 2019

con importi superiori a Fr. 5'000.-- secondo l'art. 7 cpv. 5 della Legge sulle Commesse Pubbliche (LCPubb)

SERVIZIO	OPERA/LAVORO/FORNITURA	DITTA AGGIUDICATARIA	IMPORTO IN FR.
		RIPORTO	533'989.45
Strade comunali	opere di pavimentazione Via Locarno e Via Cantonale	Ferrari Ennio SA - Lodrino	21'719.30
	opere da impresario costruttore	Foletta SNC - Agarone	25'183.20
	opere da impresario forestale	Eredi Nicoli SNC - Gerra Piano	10'770.00
	opere da giardiniere	Oriano Pometta - Agarone	9'953.55
	servizio invernale Gerra Verzasca	Foletta Fabiano - Locarno	30'440.00
	servizio invernale Cugnasco e Gerra Piano	Garage Pigazzini SA - Cugnasco	59'361.95
	fornitura sale antighiaccio	Fela Ticino SA - Cadenazzo	5'729.05
	allestimento progetto moderazione traffico Via Medoscio	Brugnoli e Gottardi Ingegneri consulenti SA - Massagno	5'443.15
	opere da impresario costruttore Via Fontanedo	Tenconi F.Ili SA - Cugnasco	5'179.30
	progettazione sistemazione Via Sciarana (tratta nord-ovest)	Andreotti & Partners SA - Locarno	13'912.70
	opere di pavimentazione Via Sciarana (tratta nord-ovest)	Cellere Bau AG - Castione	99'265.40
	progettazione sistemazione Via Sciarana (ponte)	Studio d'ingegneria Sciarini SA - Vira Gambarogno	30'102.15
Fognature e depurazione	pulizia caditoie stradali	Valchisa SA - Riazzino	12'684.65
	adattamento condotta di scarico (Via Cà Bianca)	Teti Costruzioni Sagl - Ronco sopra Ascona	10'000.00
	opere di deviazione condotta fognatura (mapp. 1852 sez. 1)	Caviezel Sagl - Quartino	7'248.80
	allestimento PGS e catasto canalizzazioni (Gerra)	AF Toscano AG - Coira	20'166.85
Eliminazione rifiuti	fornitura sacchi raccolta polistirolo	Edilcentro Wullschleger SA - Giubiasco	7'560.50
	vuotatura contenitori vetro e acquisto sacchi tassati plastica	RS Recupero materiali SA - Bironico	24'692.15
	vuotatura contenitori carta	Congefi SA - Giubiasco	13'005.85
	lavorazione e sgombero scarti vegetali piazza compostaggio	Guidotti Service Sagl - Sementina	59'644.20
	lavorazione e sgombero scarti vegetali piazza compostaggio	Guidotti Leandro SA - Sementina	11'200.80
	sistemazione piazza compostaggio	Calzascia Gabriele e Renzo - Cugnasco	6'670.00
		TOTALE DA RIPORTARE	1'023'923.00

