



**Comune di
Cugnasco-Gerra**

Via Locarno 7
6516 Cugnasco
Telefono
091 850.50.30
www.cugnasco-gerra.ch
comune@cugnasco-gerra.ch


Municipio

Cugnasco,
18 marzo 2019

Risoluzione municipale
3086 – 18.3.2019

MESSAGGIO MUNICIPALE NO. 51

Consuntivo 2018 del Comune di Cugnasco-Gerra



Commissione incaricata:
Commissione della gestione

Signora Presidente,
signore e signori Consiglieri comunali,

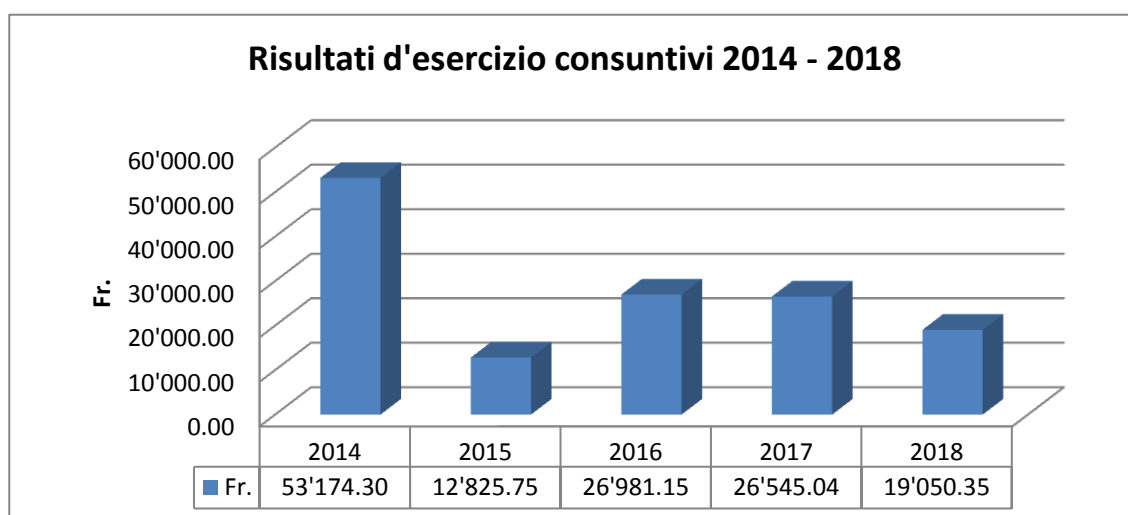
tramite il presente messaggio il Municipio vi sottopone, per esame e approvazione, il consuntivo 2018 del Comune di Cugnasco-Gerra.

1. Considerazioni introduttive

Per il decimo anno consecutivo i conti del Comune di Cugnasco-Gerra presentano un risultato d'esercizio positivo. Nell'anno in rassegna l'avanzo d'esercizio si è attestato in Fr. 19'050.35 dopo aver contabilizzato spese correnti per Fr. 11'481'215.01 e ricavi correnti nella misura di Fr. 11'500'265.36.

Rispetto al preventivo, che prospettava un disavanzo di Fr. 339'219.--, vi è stata una variazione positiva di Fr. 358'269.35. In realtà, però, come si vedrà in seguito, il miglioramento è più sostanzioso malgrado non sia desumibile direttamente dalle cifre che compongono il riassunto del consuntivo.

Il grafico sottostante presenta i risultati d'esercizio dell'ultimo lustro.

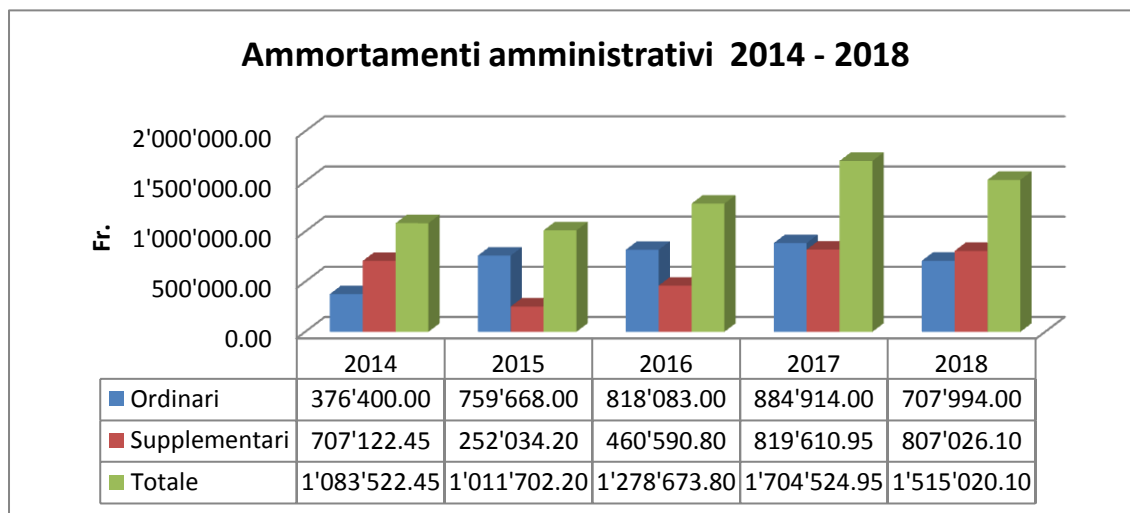


L'entità degli avanzi d'esercizio degli ultimi cinque anni è relativamente contenuta se raffrontata con i miglioramenti che hanno contraddistinto questo lasso temporale.

Come si è già avuto modo di spiegare in passato, il motivo è da ricondurre alla scelta dell'Esecutivo di destinare una parte cospicua dell'utile ad ammortamenti supplementari. Anche nell'esercizio in esame, approfittando dell'evoluzione positiva riscontrata, è stato possibile destinare ulteriori Fr. 780'776.10 ad ammortamenti supplementari, aumentandoli da Fr. 26'250.-- a Fr. 807'026.10.

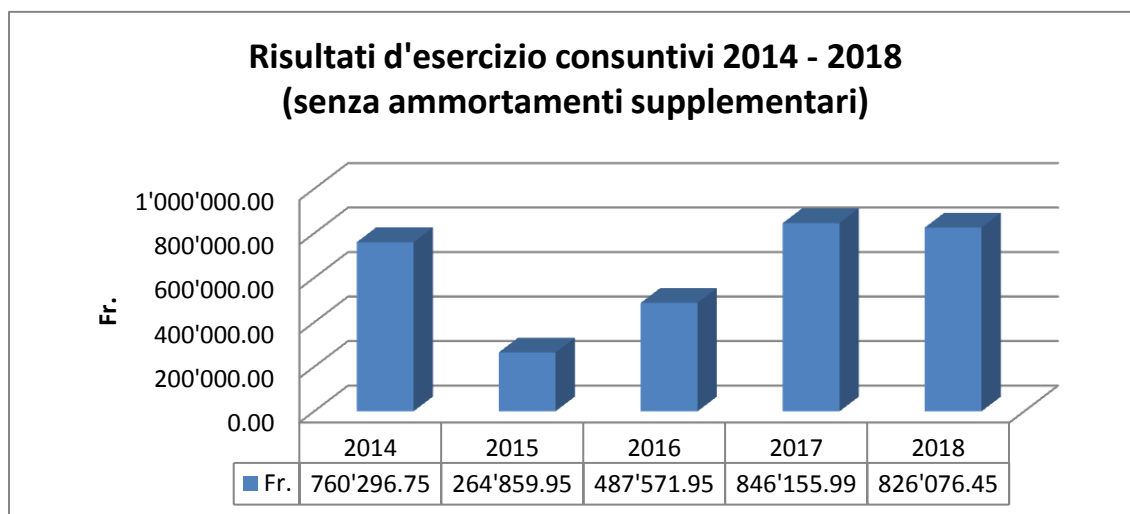
Come da prassi, con un punto separato inserito nel dispositivo di risoluzione, vi sarà sottoposta la proposta di ratifica del maggior onere in questione.

Il grafico che segue presenta l'evoluzione degli ammortamenti amministrativi a partire dall'anno 2014.



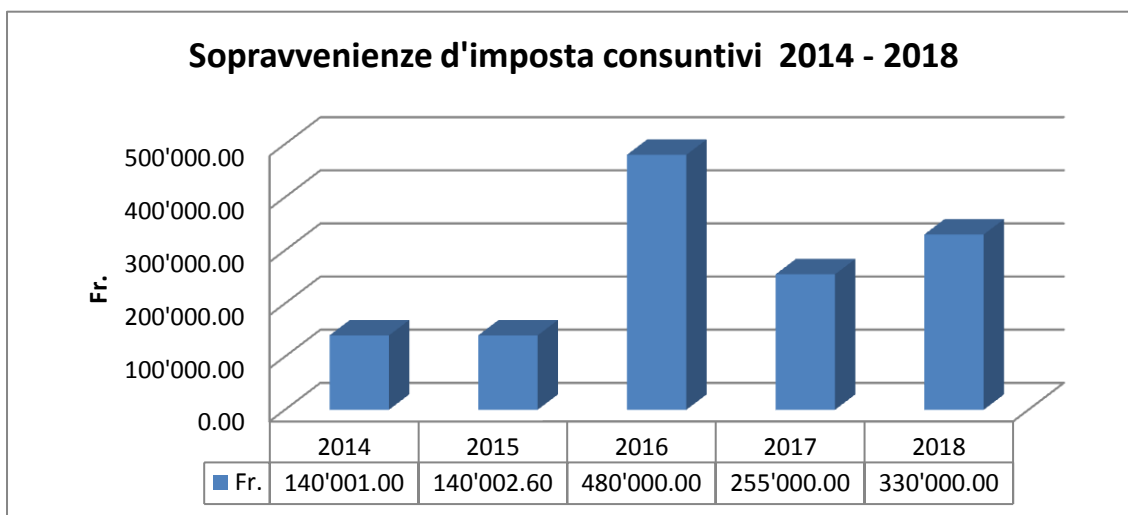
Complessivamente, negli ultimi cinque anni, sono stati contabilizzati oltre 3 milioni di franchi di ammortamenti supplementari.

Il grafico che segue presenta la tendenza del risultato d'esercizio al netto degli ammortamenti supplementari. Per quanto riguarda il consuntivo 2018 l'avanzo d'esercizio si situa in Fr. 826'076.45.



Anche nel rendiconto in esame sono presenti sopravvenienze d'imposta che, nel caso specifico, si attestano in Fr. 330'000.-- e si riferiscono agli anni 2015 e precedenti.

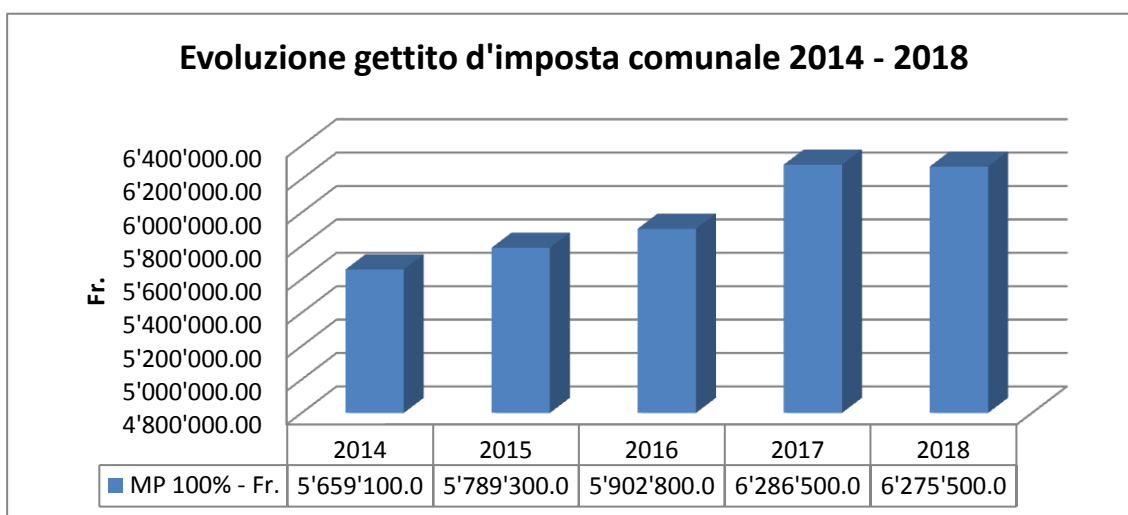
L'evoluzione delle sopravvenienze d'imposta negli ultimi cinque esercizi contabili è evidenziata di seguito.



Restando in tema di imposte comunali si fa rilevare che il gettito 2018 è stato valutato in complessivi Fr. 5'696'950.-- con moltiplicatore politico al 90%. Rispetto alla stima di preventivo si riscontra una diminuzione di Fr. 128'330.--.

Maggiori dettagli sui parametri considerati nella valutazione del gettito fiscale sono forniti nell'ambito dei commenti al consuntivo (capitolo 4).

In questa parte introduttiva ci si limita a presentare l'evoluzione del gettito d'imposta comunale, con moltiplicatore al 100%, a partire dall'anno 2014.

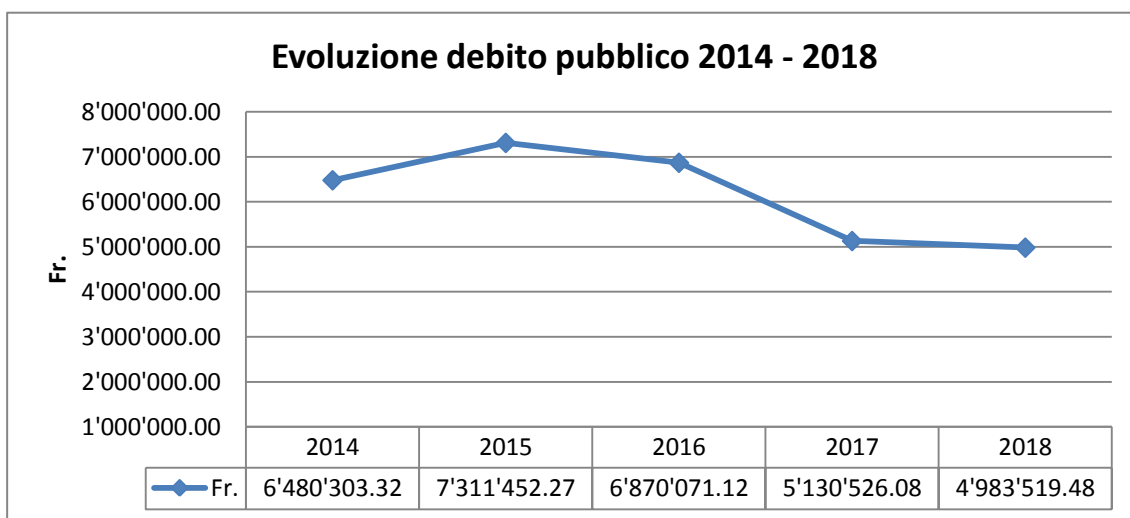


Relativamente al conto degli investimenti in beni amministrativi si segnala che l'onere netto ammonta a Fr. 1'387'063.85 contro i Fr. 2'052'090.-- del preventivo 2018.

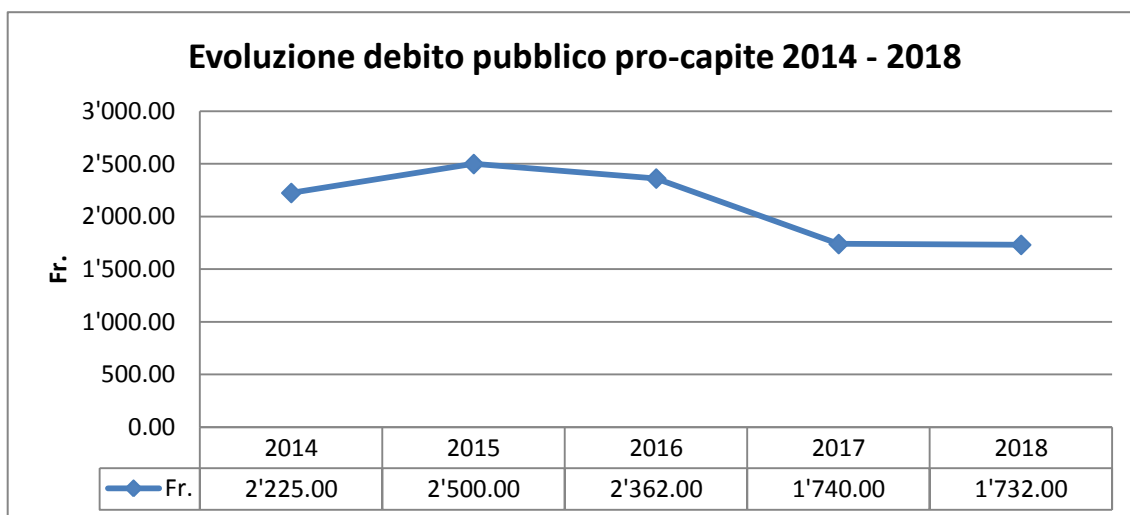
Nell'esercizio in rassegna il conto degli investimenti ha fatto registrare uscite per complessivi Fr. 1'508'561.50 mentre le entrate, escluso il riporto degli ammortamenti, si sono attestate in Fr. 121'497.65.

L'autofinanziamento del consuntivo 2018, cioè la somma degli ammortamenti amministrativi e del risultato d'esercizio, è pari a Fr. 1'534'070.45.

Questa situazione si riflette positivamente sull'evoluzione del debito pubblico il quale, dopo la chiusura contabile in esame, registra una diminuzione di Fr. 147'006.60, situandosi in Fr. 4'983'519.48, come si evince dal grafico sottostante.



Di riflesso l'evoluzione del debito pubblico pro capite presenta una dinamica analoga, come dimostra il grafico seguente.



A fine 2018 il debito pubblico pro capite del Comune di Cugnasco-Gerra si situa in Fr. 1'732.--. A titolo di paragone si segnala che la media cantonale, a fine 2016, era di Fr. 4'552.--, mentre quella della Regione Locarnese e Valle Maggia di Fr. 4'014.--.

In conclusione di questa parte introduttiva si fa notare che l'avanzo d'esercizio del consuntivo in rassegna produrrà un'ulteriore progressione del capitale proprio che salirà dai precedenti Fr. 4'969'692.62 agli attuali Fr. 4'988'742.97.

Anche a fine 2018 si può quindi affermare che le finanze del Comune di Cugnasco-Gerra continuano a presentarsi in uno stato di salute soddisfacente, come testimoniano pure i vari indicatori finanziari allegati al presente consuntivo, unitamente ai rispettivi grafici.

In conclusione di questa parte introduttiva e come da prassi introdotta a partire dal consuntivo 2017, di seguito sono indicate le cifre, suddivise per fase d'incasso, inerenti alle elaborazioni dei contenziosi delle tasse comunali avvenute nei mesi di giugno e di novembre 2018.

Data elaborazione		13.06.2018	29.11.2018
1° Richiamo	Quantità	138	249
	Importo SFr.	32'536.70	42'507.25
Diffida	Quantità	133	47
	Importo SFr.	39'494.20	13'908.50
P.E.	Quantità	237	82
	Importo SFr.	97'992.60	29'832.65
TOTALE	Quantità	508	378
	Importo SFr.	170'023.50	86'248.40

2. Il riassunto del consuntivo

La situazione riassuntiva si presenta come segue:

Conto di gestione corrente:

Uscite correnti	Fr.	9'281'976.46
Ammortamenti amministrativi	Fr.	1'515'020.10
Addebiti interni	Fr.	684'218.45
Totale spese correnti	Fr.	11'481'215.01
Entrate correnti	Fr.	10'816'046.91
Accrediti interni	Fr.	684'218.45
Totale ricavi correnti	Fr.	11'500'265.36
Avanzo d'esercizio	Fr.	19'050.35

Conto degli investimenti in beni amministrativi:

Uscite per investimenti	Fr.	1'508'561.50
Entrate per investimenti (escluso il riporto degli ammortamenti cto. 68)	Fr.	121'497.65
Onere netto per investimenti	Fr.	1'387'063.85

Conto di chiusura:

Onere netto per investimenti	Fr.		1'387'063.85
Ammortamenti amministrativi	Fr.	1'515'020.10	
Avanzo d'esercizio	Fr.	19'050.35	
Autofinanziamento	Fr.		1'534'070.45
Avanzo totale	Fr.		147'006.60

3. Le principali variazioni rispetto al preventivo 2018

Il confronto che segue consente una prima visione delle principali variazioni, a livello di dicastero, tra il consuntivo ed il preventivo.

DICASTERO	CONSUNTIVO 2018		PREVENTIVO 2018	
	SPESE	RICAVI	SPESE	RICAVI
0 Amministrazione generale	1'543'458.05	241'338.75	1'574'240.00	193'100.00
1 Sicurezza pubblica	437'468.60	49'395.65	468'465.00	45'500.00
2 Educazione	3'183'502.42	1'091'710.90	3'313'620.00	1'113'150.00
3 Cultura e tempo libero	360'918.75	58'234.30	438'430.00	48'200.00
4 Salute pubblica	117'877.60	0.00	131'250.00	0.00
5 Previdenza sociale	1'767'161.43	75.00	1'830'600.00	2'500.00
6 Traffico	1'117'644.00	391'517.00	1'134'200.00	395'800.00
7 Sist. territorio - prot. ambiente	743'883.10	595'848.04	775'954.00	626'000.00
8 Economia	296'770.70	435'458.70	327'950.00	457'550.00
9 Finanze e imposte	1'912'530.36	8'636'687.02	1'295'690.00	2'244'100.00
TOTALE GENERALE	11'481'215.01	11'500'265.36	11'290'399.00	5'125'900.00
AVANZO D'ESERCIZIO	19'050.35			
FABBISOGNO				6'164'499.00

Di seguito, sempre suddivisi per dicastero, sono elencati gli scostamenti più importanti che si sono verificati rispetto al preventivo. I conti evidenziati in rosso saranno ripresi e commentati in maniera succinta nel capitolo successivo.

Cto.	Descrizione	Uscite	Entrate	Risultato d'esercizio	Pag. MM
	Preventivo 2018	11'290'399.00	10'951'180.00	-339'219.00	
<u>0</u>	<u>AMMINISTRAZIONE GENERALE</u>				
020.301.00	Stipendi ai funzionari	-53'491.80		-285'727.20	12
020.301.40	Stipendi al personale ausiliario	36'450.85		-322'178.05	12
020.311.02	Arredamento e apparecchiature	10'656.15		-332'834.20	
020.318.04	Spese esecutive	25'978.15		-358'812.35	
020.431.00	Tasse di cancelleria		13'991.15	-344'821.20	27
020.431.01	Tasse licenze edilizie comunali		20'820.70	-324'000.50	27
020.436.03	Recupero spese esecutive		12'685.85	-311'314.65	
090.314.01	Manutenzione stabili	-20'711.80		-290'602.85	
<u>1</u>	<u>SICUREZZA PUBBLICA</u>				
101.437.01	Sanzioni pecuniarie		19'900.00	-270'702.85	
140.362.00	Corpo pompieri di Tenero-Contra	-17'587.70		-253'115.15	

Cto.	Descrizione	Uscite	Entrate	Risultato d'esercizio	Pag. MM
<u>2</u>	<u>EDUCAZIONE</u>				
200.314.01	Manutenzione stabili	-13'984.10		-239'131.05	
200.352.04	Contributo S.I. Brione Verzasca	24'078.80		-263'209.85	18
210.301.20	Stipendio direttrice	64'684.55		-327'894.40	13
210.302.00	Stipendi ai docenti	-25'827.40		-302'067.00	
210.352.19	Direzione scolastica intercomunale	-57'000.00		-245'067.00	18
<u>3</u>	<u>CULTURA E TEMPO LIBERO</u>				
330.314.05	Prestazioni manutenz. sentieri	-48'581.50		-196'485.50	13
330.314.06	Prestazioni manutenz. parchi e giardini	-15'117.70		-181'367.80	
341.314.14	Manutenzione CSSI	-10'534.40		-170'833.40	
341.435.35	RUP impianto fotovoltaico		17'210.00	-153'623.40	27-28
<u>5</u>	<u>PREVIDENZA SOCIALE</u>				
570.362.08	Contributo per anziani ospiti di istituti	37'711.49		-191'334.89	
580.365.20	Contributi per i SACD	-21'444.49		-169'890.40	
580.366.07	Mantenimento anziani a domicilio	-31'728.03		-138'162.37	20
581.361.07	Partecipazione oneri assistenza	-25'725.68		-112'436.69	19
582.352.17	Servizio sociale	-10'000.00		-102'436.69	
<u>6</u>	<u>TRAFFICO</u>				
620.314.08	Prestazioni manutenzione edile	38'351.80		-140'788.49	14
620.314.11	Servizio invernale	-42'716.05		-98'072.44	14
620.318.13	Consulenze, perizie e spese legali	29'702.35		-127'774.79	
620.318.72	IP - Manutenzione impianti	-35'024.15		-92'750.64	
690.361.10	Finanziamento trasporti pubblici	-10'089.00		-82'661.64	
<u>8</u>	<u>ECONOMIA</u>				
860.366.20	Promozioni efficienza energetica (FER)	-25'733.80		-56'927.84	
860.485.00	Prelievo contributi (FER)		-18'962.10	-75'889.94	30-31
<u>9</u>	<u>FINANZE E IMPOSTE</u>				
900.330.00	Ammortamento debitori imposte	-16'152.45		-59'737.49	
900.400.01	Sopravvenienze imposte		330'000.00	270'262.51	25
900.400.04	Recuperi d'imposta		320'704.50	590'967.01	25
921.444.00	Contributo di livellamento		94'151.00	685'118.01	28
990.330.01	Ammortamenti debitori	44'908.83		640'209.18	
990.331.00/05	Ammortamenti ordinari in BA	-173'846.00		814'055.18	15-17
990.332.00	Ammortamenti suppl. in BA	780'776.10		33'279.08	15-17
	Gettito d'imposta comunale 2018		-128'330.00	-95'050.92	22-24
	Altre variazioni sulle uscite	-247'187.01		152'136.09	
	Altre variazioni sulle entrate		-133'085.74	19'050.35	
	Consuntivo 2018	11'481'215.01	11'500'265.36	19'050.35	

4. Il consuntivo

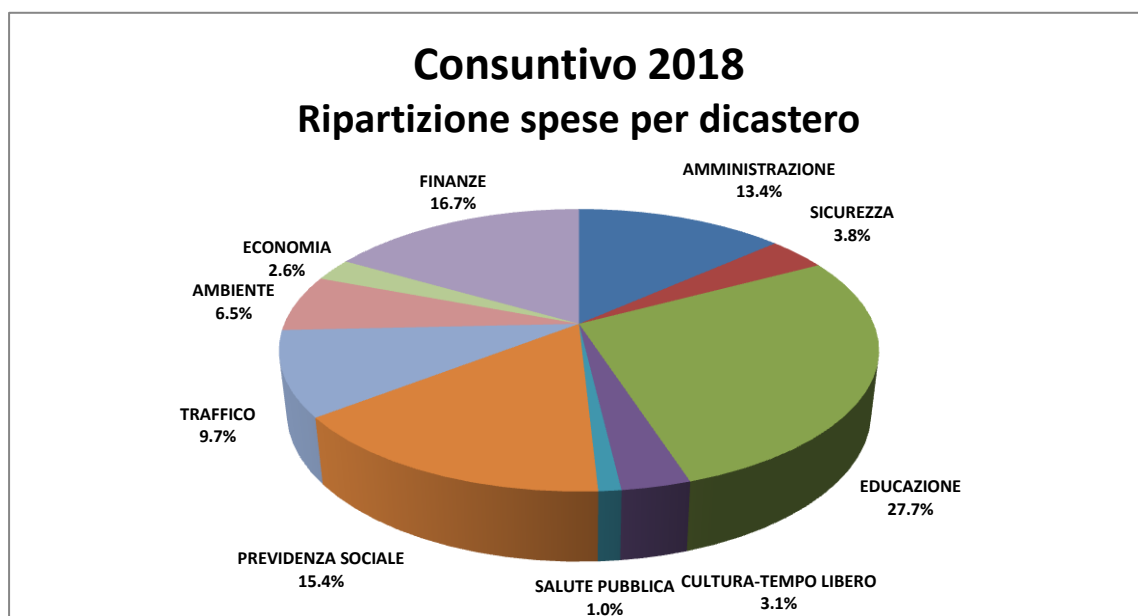
IL CONTO DI GESTIONE CORRENTE

USCITE CORRENTI

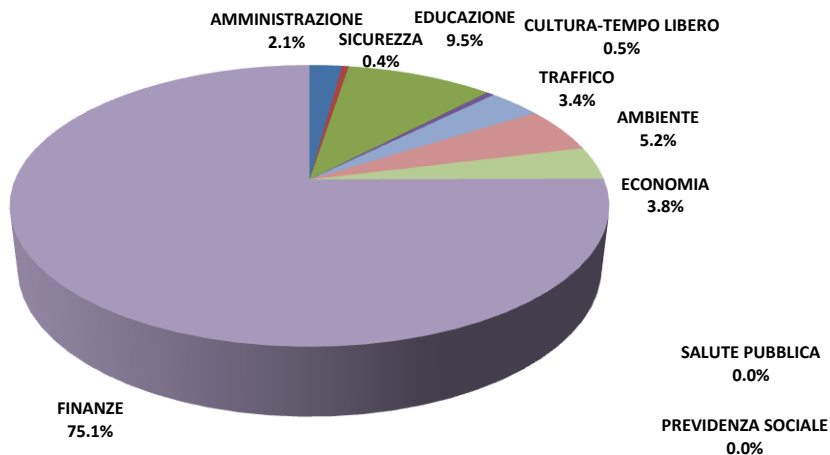
Il riassunto del conto di gestione corrente si presenta come segue.

Uscite correnti	Fr.	9'281'976.46
Ammortamenti amministrativi	Fr.	1'515'020.10
Addebiti interni	Fr.	684'218.45
Totale spese correnti	Fr.	11'481'215.01
Entrate correnti	Fr.	10'816'046.91
Accrediti interni	Fr.	684'218.45
Totale ricavi correnti	Fr.	11'500'265.36
Avanzo d'esercizio	Fr.	19'050.35

La ripartizione delle spese e delle entrate per dicastero è evidenziata nei grafici seguenti.



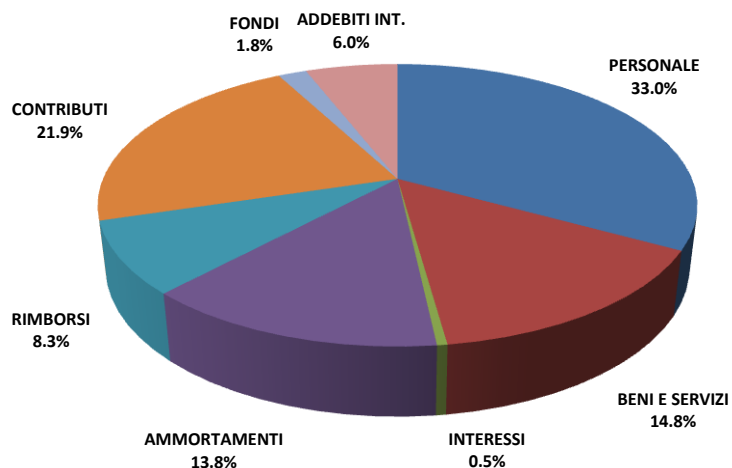
Consuntivo 2018 Ripartizione ricavi per dicastero



La ripartizione delle spese per il loro genere si presenta come segue.

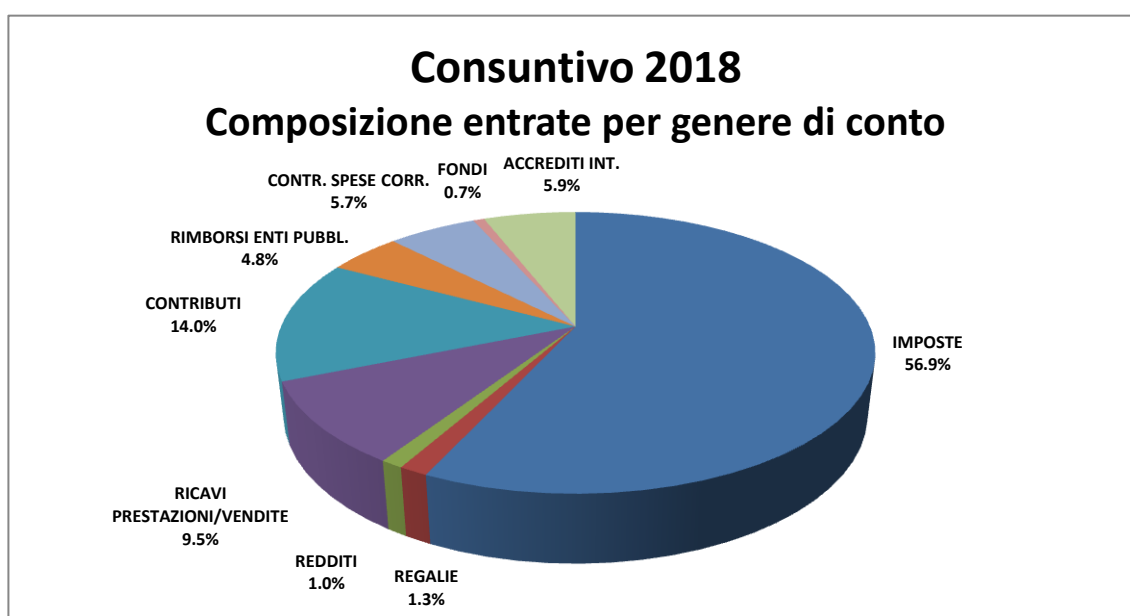
30	Spese per il personale	3'786'240.50	32.98%
31	Spese per beni e servizi	1'700'698.10	14.81%
32	Interessi passivi	53'686.75	0.47%
33	Ammortamenti	1'580'776.48	13.77%
35	Rimborsi ad enti pubblici	951'019.20	8.28%
36	Contributi propri	2'514'205.98	21.90%
38	Versamenti a fondi di riserva	210'369.55	1.83%
39	Addebiti interni	684'218.45	5.96%
		11'481'215.01	100.00%

Consuntivo 2018 Composizione uscite per genere di conto



Analogamente a quanto fatto per le spese, di seguito viene proposta la ripartizione delle entrate per genere di conto.

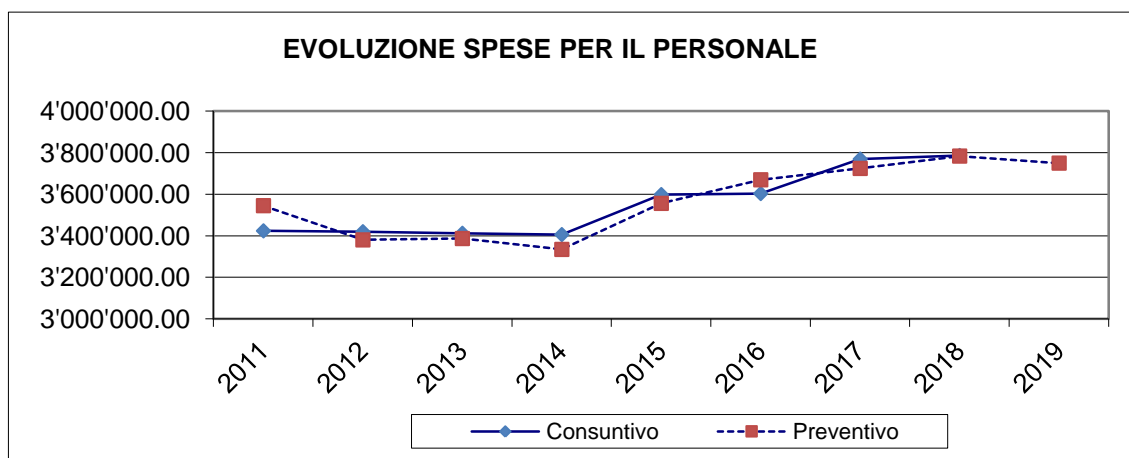
40	Imposte	6'546'854.60	56.93%
41	Regalie e concessioni	153'694.00	1.34%
42	Redditi della sostanza	119'701.47	1.04%
43	Ricavi per prestazioni e vendite	1'097'813.24	9.55%
44	Contributi senza fine specifico	1'609'501.00	14.00%
45	Rimborsi da enti pubblici	546'851.35	4.76%
46	Contributi per spese correnti	659'126.30	5.73%
48	Prelevamento da fondi di riserva	82'504.95	0.72%
49	Accrediti interni	684'218.45	5.95%
		11'500'265.36	100.00%



Nelle pagine che seguono sono riportati i grafici con l'evoluzione dei costi e dei ricavi secondo la classificazione per genere di conto a due cifre. Le osservazioni si limiteranno esclusivamente ad aspetti meritevoli di nota o a quei conti che presentano scostamenti importanti rispetto al preventivo 2018.

30 - Spese per il personale

consuntivo 2018	preventivo 2018	consuntivo 2017
3'786'240.50	3'783'379.00	3'768'857.05



301 Stipendi e indennità al personale amministrativo e d'esercizio: + Fr. 55'683.10

La spesa per stipendi e indennità al personale amministrativo e d'esercizio è stata complessivamente di Fr. 1'619'033.10 e presenta una maggiore uscita di Fr. 55'683.10 rispetto al preventivo 2018.

Gli scostamenti più significativi riguardano i due conti seguenti.

020.301.00 Stipendi ai funzionari

Questo conto presenta un totale di uscite di Fr. 796'308.20. Rispetto al preventivo, nel quale era stato inserito un credito di Fr. 849'800.--, si riscontra un minor onere nell'ordine di Fr. 53'491.80.

Lo scorso anno è stato caratterizzato dagli avvicendamenti che hanno interessato le funzioni di Segretario comunale, a seguito delle dimissioni per pensionamento anticipato del signor Silvano Bianchi e di Funzionaria amministrativa, pure per pensionamento anticipato, della signora Nadia Molinari.

In entrambi i casi, per favorire l'inserimento dei nuovi assunti, era stata preventivata la spesa supplementare dovuta alla sovrapposizione nelle stessa funzione, per alcuni mesi, sia del dipendente dimissionario sia del suo sostituto.

Le dinamiche e le tempistiche con le quali si sono verificate le due sostituzioni, unitamente alla differente fruizione delle gratifiche per anzianità di servizio, hanno permesso di conseguire il minor esborso testé citato.

020.301.40 Stipendi al personale ausiliario

Gli avvicendamenti di cui si è detto sopra hanno reso necessario l'assunzione di personale ausiliario a tempo parziale in supporto all'amministrazione comunale. La spesa, non preventivata, è ammontata a Fr. 36'450.85.

210.301.20 Stipendio direttrice

Il preventivo dell'anno in esame considerava gli effetti della convenzione con il Comune di Gordola per la collaborazione in materia di direzione scolastica. Di conseguenza il relativo credito era stato inserito alla voce 210.352.19 Direzione scolastica intercomunale.

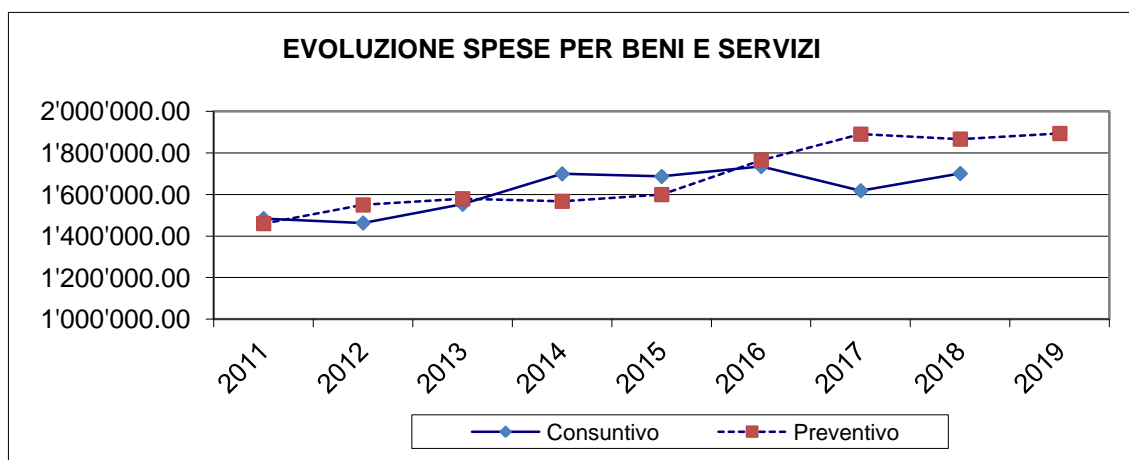
La mancata approvazione dell'accordo intervenuta nella seconda sessione ordinaria 2017 del 5 febbraio 2018 ha obbligato l'Esecutivo a incaricare, a partire dal mese di marzo 2018, con contratto a tempo determinato, una figura in grado di assumere temporaneamente la direzione dell'Istituto e di accompagnare l'inserimento della nuova direttrice che è poi stata scelta nella persona della signora Lucia Balzer a conclusione dell'iter procedurale del relativo bando di concorso. La signora Balzer ha potuto iniziare la sua attività il 1° luglio 2018.

Questa situazione si è ripercossa sul conto in rassegna che fa registrare una spesa non preventivata di Fr. 64'684.55.

D'altro canto, come si vedrà in seguito, il conto no. 210.352.19 Direzione scolastica intercomunale presenta una minore uscita di Fr. 57'000.--.

31 - Spese per beni e servizi

consuntivo 2018	preventivo 2018	consuntivo 2017
1'700'698.10	1'866'350.00	1'617'893.58



314 Manutenzione stabili e strutture (prest. di terzi): - Fr. 136'044.28

Le uscite per la manutenzione di stabili e strutture risultano sensibilmente inferiori rispetto a quanto preventivato. Tra i vari conti che concorrono a generare questa variazione ci si sofferma sui tre che presentano gli scostamenti più significativi.

330.314.05 Prestazioni di terzi per manutenzione sentieri

Questo conto presenta un totale di costi di Fr. 16'418.50. Rispetto al preventivo, nel quale figura iscritto un importo di Fr. 65'000.--, la minor spesa è pari a Fr. 48'581.50.

Il motivo precipuo di questa contrazione è da ricondurre alla scelta dell'Esecutivo di inglobare nella gestione corrente l'ammontare di Fr. 50'000.-- esposto in passato nella gestione investimenti.

620.314.08 Prestazioni di terzi per manutenzione edile

Le prestazioni di terzi per la manutenzione stradale registrano un superamento del credito stanziato in sede di preventivo.

A fronte di un ammontare disponibile di Fr. 80'000.-- le uscite complessive si sono attestate in Fr. 118'351.80, con un maggior esborso di Fr. 38'351.80.

Oltre ai vari interventi di manutenzione eseguiti sulle strade comunali il consuntivo del 2018 considera pure Fr. 36'003.55 quale partecipazione comunale alle spese sostenute dal Cantone per il rifacimento della pavimentazione della strada cantonale. Investimento quest'ultimo che è costato complessivamente Fr. 860'409.60.

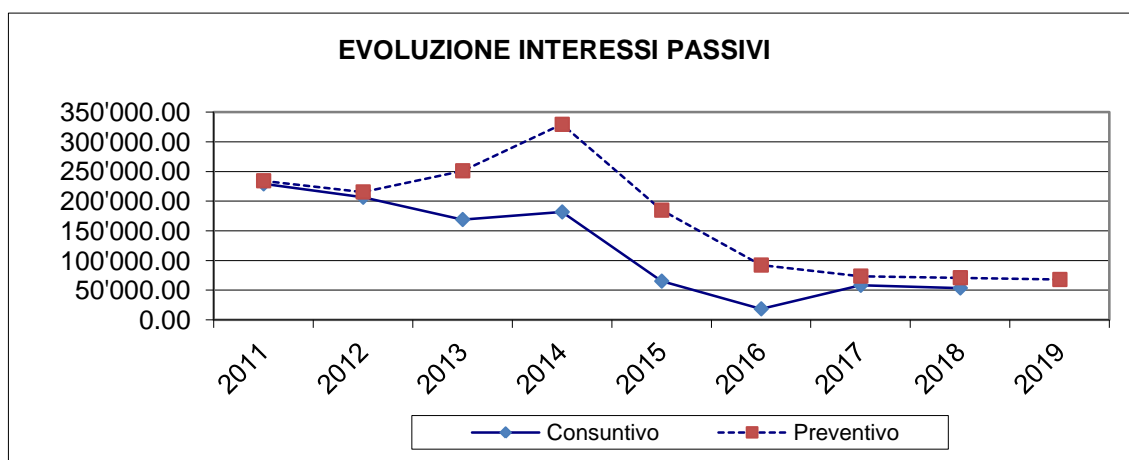
620.314.11 Servizio invernale

Un inverno particolarmente mite e pressoché privo di precipitazioni nevose ha consentito di contenere sensibilmente gli oneri per lo svolgimento del servizio invernale.

La spesa si è attestata in Fr. 107'283.95 contro i Fr. 150'000.-- preventivati. Ne consegue che il conto in esame presenta un risparmio di Fr. 42'716.05.

32 - Interessi passivi

consuntivo 2018	preventivo 2018	consuntivo 2017
53'686.75	71'000.00	58'139.55

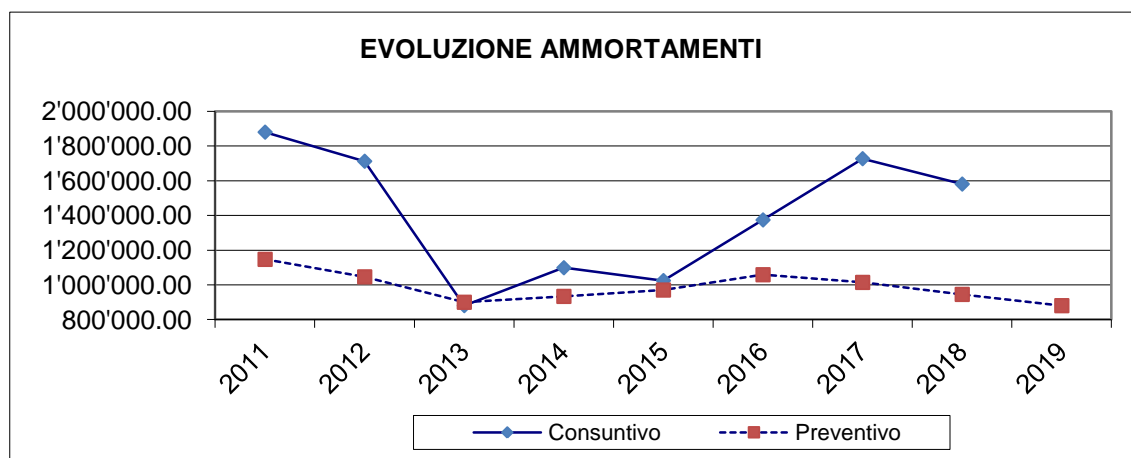


Sull'arco dei dodici mesi il debito medio è stato pari a Fr. 18'183'333.30. Il tasso medio si è attestato allo 0.281% contro lo 0.50% applicato precauzionalmente in sede di preventivo.

La situazione dei debiti a breve termine e dei debiti a media/lunga scadenza può essere desunta dalle relative tabelle allegate al consuntivo.

33 - Ammortamenti

consuntivo 2018	preventivo 2018	consuntivo 2017
1'580'776.48	944'990.00	1'727'020.88



331 Ammortamenti ordinari su beni amministrativi: - Fr. 173'846.--

332 Ammortamenti supplementari su beni amministrativi: + Fr. 780'776.10

Gli ammortamenti ordinari su beni amministrativi (conti dal 990.331.00 al 990.331.05) sono stati eseguiti rispettando le aliquote stabilite in sede di preventivo. L'ammortamento medio si è attestato al 7.5% e ha portato alla registrazione di ammortamenti ordinari per Fr. 707'994.--. Rispetto al preventivo si verifica un minor onere di Fr. 173'846.--. Il motivo è da ricercare nel valore della sostanza ammortizzabile che è risultato sensibilmente inferiore rispetto a quello utilizzato per la stesura del preventivo a causa, prevalentemente, degli importanti ammortamenti supplementari eseguiti nell'ambito del consuntivo 2017.

Come si è avuto modo di indicare nella parte introduttiva del presente messaggio municipale, anche il consuntivo in esame è caratterizzato da una cospicua cifra destinata ad ammortamenti supplementari. In effetti ne sono stati contabilizzati complessivamente Fr. 807'026.10, ciò che ha fatto lievitare la percentuale media di ammortamento al 16.13%.

Considerato il fatto che a preventivo erano stati iscritti e quindi votati solo Fr. 26'250.--, ne consegue che il conto no. 990.332.00 Ammortamento supplementare in beni amministrativi presenta un maggior onere di Fr. 780'776.10.

Come in passato, con un punto separato all'interno del dispositivo di risoluzione, sarà chiesta, a posteriori, la ratifica della maggiore uscita riscontrata.

Il dettaglio degli ammortamenti in beni amministrativi può essere desunto dalle due tabelle che sono riportate nelle pagine seguenti.

AMMORTAMENTI BENI AMMINISTRATIVI

Beni amministrativi	Valore a bilancio al 1.1.2018 Fr.	Uscite per investimenti 2018 Fr.	Entrate per investimenti 2018 Fr.	Valore prima dell'ammortamento Fr.	Ammortamenti				Valore a bilancio al 31.12.2018 Fr.
					Tasso %	ordinari Fr.	supplementari Fr.	Totale Fr.	
A - Terreni non edificati	0.00	0.00	0.00	0.00	5	0.00	0.00	0.00	0.00
B - Opere del genio civile	775'400.00	199'578.95	0.00	974'978.95	15	116'310.00	135'368.95	251'678.95	723'300.00
C - Costruzioni edili	2'255'300.00	57'334.80	0.00	2'312'634.80	8	180'424.00	623'310.80	803'734.80	1'508'900.00
C - Costruzioni edili (edifici S.E.) *	6'223'500.00	636'380.40	0.00	6'859'880.40	6	373'410.00	570.40	373'980.40	6'485'900.00
D - Boschi	0.00	0.00	0.00	0.00	8	0.00	0.00	0.00	0.00
E - Mobilio, macchine, veicoli	18'800.00	37'000.00	0.00	55'800.00	50	9'400.00	0.00	9'400.00	46'400.00
F - Altri investimenti	29'700.00	206'406.00	1'531.85	234'574.15	50	14'850.00	24.15	14'874.15	219'700.00
G - Contributi a investimenti	60'400.00	159'269.95	53'758.45	165'911.50	15	9'060.00	47'651.50	56'711.50	109'200.00
H - Partecipazioni beni amministrativi	737'118.70	0.00	4'856.25	732'262.45	0	0.00	0.00	0.00	732'262.45
	10'100'218.70	1'295'970.10	60'146.55	11'336'042.25		703'454.00	806'925.80	1'510'379.80	9'825'662.45

* tasso d'ammortamento: 6% fino al 2019, in seguito 7% (art. 6 cpv. 3 lett. e Convenzione per la frequenza degli allievi delle Gerre di Sotto al Centro scolastico e l'organizzazione della Scuola elementare)

Sostanza ammortizzabile al 01.01.2018:

9'363'100.00

Sostanza ammortizzabile al 31.12.2018:

9'093'400.00

Ammortamento medio beni amministrativi:

16.13%

Ammortamento medio beni amministrativi (solo ordinari):

7.5%

AMMORTAMENTI PARTICOLARI

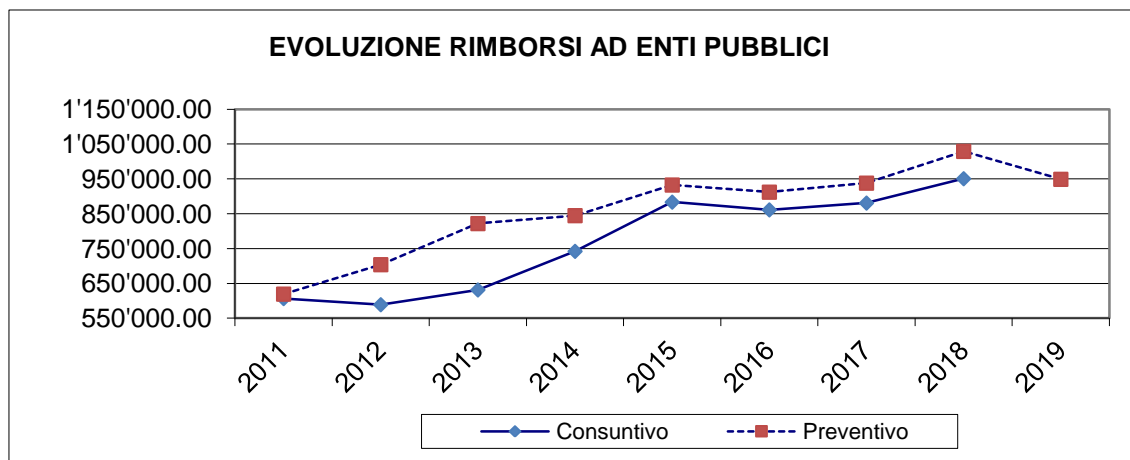
Beni amministrativi	Valore a iniziale netto Fr.	Valore a bilancio 01.01.2018 Fr.	Uscite per invest. 2018 Fr.	Entrate per invest. 2018 Fr.	Versamento cto.241.00 2018 Fr.	Valore precedente ammortamento Fr.	Ammortamenti				Valore a bilancio 31.12.2018 Fr.
							Tasso %	ordinari Fr.	supplementari Fr.	Totale Fr.	
B - Opere del genio civile	151'240.30	0.00	212'591.40	61'351.10	0.00	151'240.30		4'540.00	100.30	4'640.30	146'600.00
141.14 - Canalizzazioni	151'240.30	0.00	212'591.40	61'351.10	0.00	151'240.30	3	4'540.00	100.30	4'640.30	146'600.00

AMMORTAMENTI BENI PATRIMONIALI

Beni patrimoniali	Valore iniziale netto Fr.	Valore a bilancio 01.01.2018 Fr.	Uscite per invest. 2018 Fr.	Entrate per invest. 2018 Fr.	Valore precedente ammortamento Fr.	Ammortamenti				Valore a bilancio 31.12.2018 Fr.
						Tasso %	ordinari Fr.	supplementari Fr.	Totale Fr.	
124.00 - Impianti ed installazioni	296'982.50	252'400.00	0.00	0.00	252'400.00	4	11'880.00	120.00	12'000.00	240'400.00

35 - Rimborso a enti pubblici

consuntivo 2018	preventivo 2018	consuntivo 2017
951'019.20	1'029'550.00	881'036.80



352 Comuni e Consorzi comunali: - Fr. 75'525.80

I rimborsi a Comuni e consorzi comunali presentano una minore uscita complessiva di Fr. 75'525.80 rispetto al preventivo. All'interno di questo gruppo di conti ci si sofferma sulle seguenti due variazioni:

200.352.04 Contributo S.I. Brione Verzasca

Il contributo versato al Comune di Brione Verzasca quale partecipazione alle spese della scuola dell'infanzia per la frequenza di allievi nostri domiciliati presenta un superamento del credito nell'ordine di Fr. 24'078.80. In effetti a fronte di un preventivo di Fr. 18'000.-- la spesa è risultata essere pari a Fr. 42'078.80.

Nel consuntivo 2018 è stata contabilizzata la spesa riferita all'anno scolastico 2017/2018. Gli allievi sono risultati essere undici con un costo netto per allievo che si è attestato in Fr. 21'039.40, in crescita rispetto ai Fr. 16'072.89 dell'anno scolastico precedente.

La variazione che si riscontra rispetto al dato di preventivo è dovuta al fatto che in sede di allestimento del documento non si disponeva di alcun dato e si è pertanto dovuto procedere con una valutazione che, purtroppo, è risultata essere inattendibile.

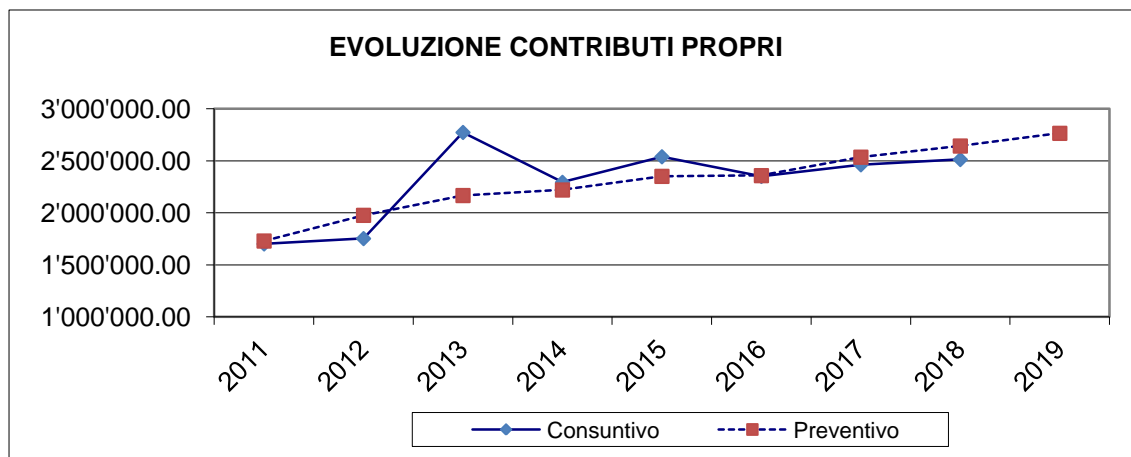
210.352.19 Direzione scolastica intercomunale

Come si è avuto modo di scrivere in precedenza nel commento al conto no. 210.301.20 Stipendio direttrice, il preventivo in esame considerava gli effetti della convenzione con il Comune di Gordola per la collaborazione in materia di direzione scolastica. Il credito esposto ammontava a Fr. 87'000.--. A seguito della mancata approvazione dell'accordo la spesa a nostro carico si è limitata a Fr. 30'000.--, così come previsto dal punto 7) dalla Convenzione transitoria del 30 giugno 2017.

Rispetto al preventivo si ha una minore uscita di Fr. 57'000.--.

36 - Contributi propri

consuntivo 2018	preventivo 2018	consuntivo 2017
2'514'205.98	2'644'130.00	2'463'741.46

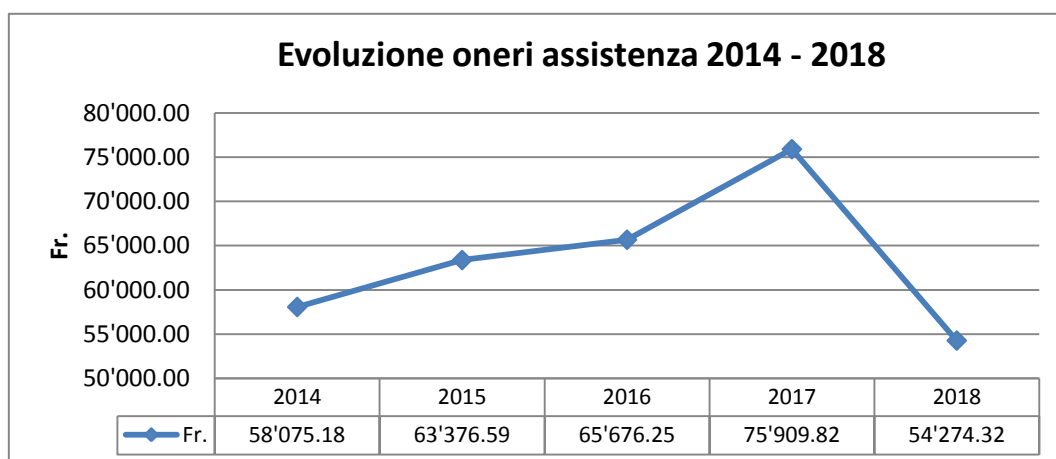


361 Contributi propri al Cantone: - Fr. 60'243.93

Il totale dei contributi propri pagati al Cantone è stato di Fr. 1'105'056.07 contro i preventivati Fr. 1'165'300.--. Il minor esborso corrisponde a Fr. 60'243.93.

Tra le voci di spesa che hanno permesso di ottenere questa evoluzione positiva si cita il conto no. 581.361.07 Partecipazione oneri assistenza.

La partecipazione comunale agli oneri assistenziali è diminuita sensibilmente nel corso del 2018 interrompendo una crescita costante che era iniziata nel 2014, come si può evincere dal grafico riprodotto di seguito.



Nell'esercizio in esame il Comune di Cugnasco-Gerra è stato chiamato a contribuire agli oneri assistenziali con una partecipazione di Fr. 54'274.32. Rispetto al preventivo, nel quale era stato inserito un credito di Fr. 80'000.--, la minor spesa si attesta in Fr. 25'725.68.

L'evoluzione degli oneri assistenziali dipende sia dal numero dei casi sia dalla loro tipologia. La contrazione registrata è da ricondurre prevalentemente alla diminuzione delle persone residenti al beneficio dell'assistenza sociale, che sono passate dai sedici casi del 2017 alla decina del 2018.

Si rammenta che la percentuale a carico del Comune corrisponde al 25% della spesa totale.

366 Contributi propri a economie private: - Fr. 60'035.83

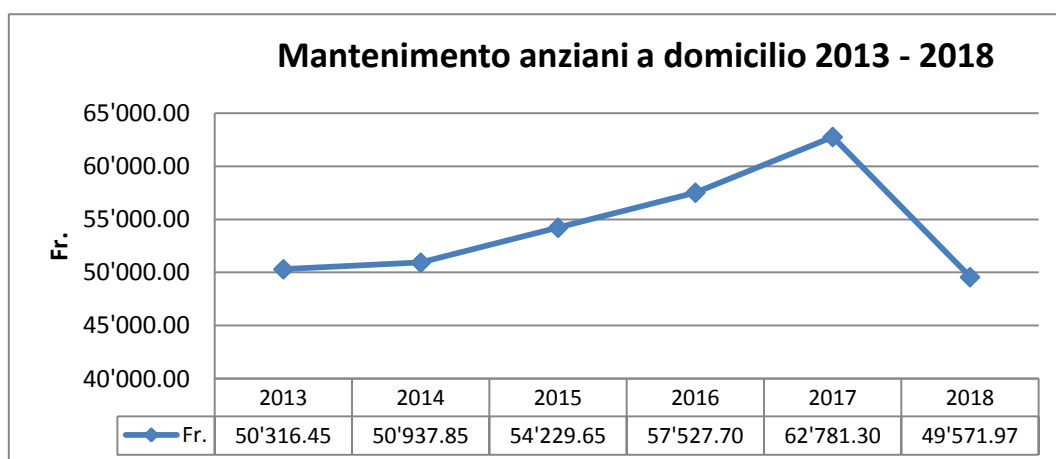
Anche i contributi propri a economie private presentano minori uscite rispetto al preventivo nel quale si prospettava una spesa di Fr. 148'200.--. Nel 2018 sono stati contabilizzati contributi per un totale di Fr. 88'164.17. Il minor esborso corrisponde a Fr. 60'035.83.

Il conto no. 580.366.07 Mantenimento anziani a domicilio fa registrare minori spese nell'ordine di Fr. 31'728.03 dopo aver registrato uscite per Fr. 49'571.97 a fronte di un credito iscritto a preventivo di Fr. 81'300.--.

Questa spesa era stata introdotta dal Cantone nel 2013 per il finanziamento degli aiuti diretti per il mantenimento a domicilio, versati alle persone anziane o invalide che attivano soluzioni individuali di sostegno al mantenimento a domicilio o la rimozione di barriere architettoniche. La ripartizione della spesa fra i Comuni avviene secondo il criterio della popolazione residente permanente.

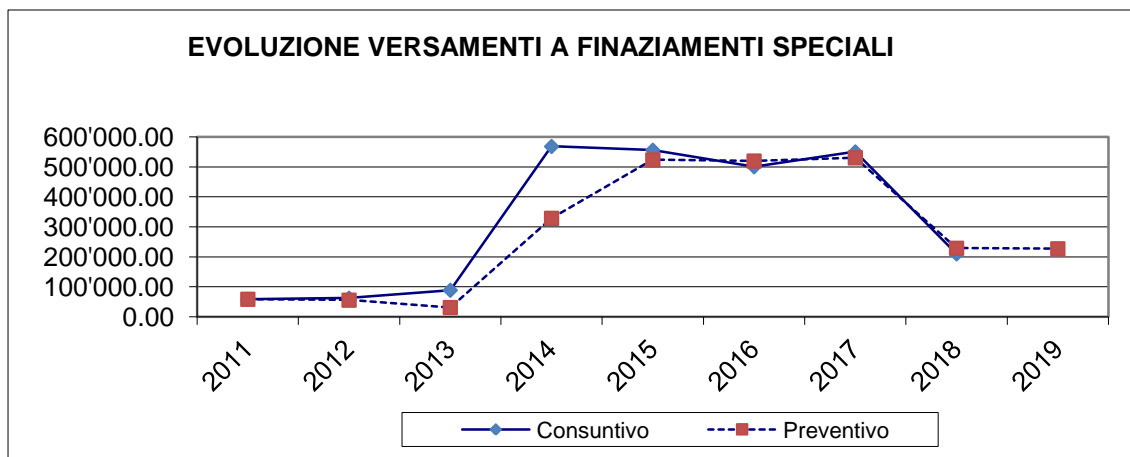
La cifra esposta a preventivo era stata calcolata in base ai dati forniti dall'Ufficio degli anziani e delle cure a domicilio, che stimavano un contributo di Fr. 27.92 per abitante sulla base della popolazione residente permanente al 31.12.2015.

Il grafico che segue evidenzia l'evoluzione di questo onere a partire dalla sua introduzione.



38 - Versamenti a fondi di riserva

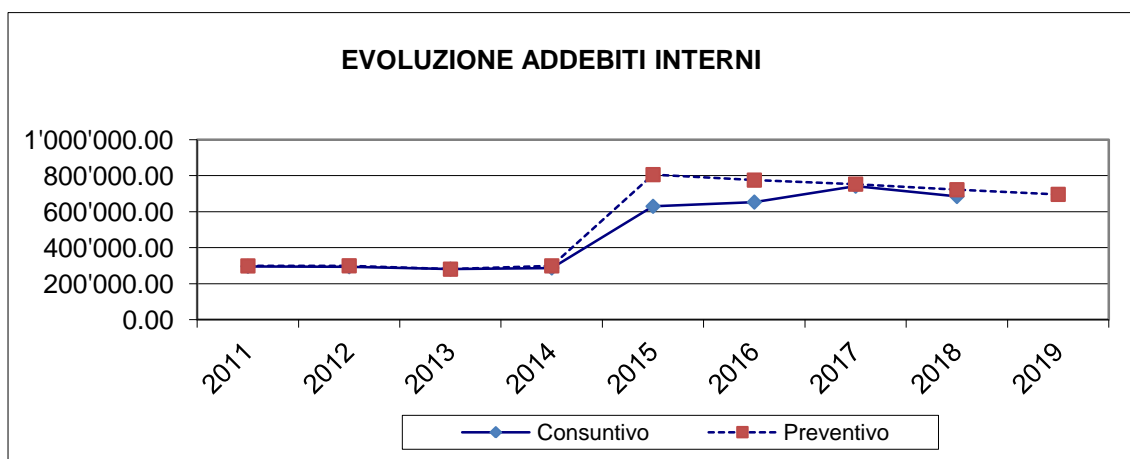
consuntivo 2018	preventivo 2018	consuntivo 2017
210'369.55	229'100.00	550'539.05



Nulla da osservare.

39 - Addebiti interni

consuntivo 2018	preventivo 2018	consuntivo 2017
684'218.45	721'900.00	741'603.25



La suddivisione del conto di gestione corrente secondo la classificazione istituzionale (dicasteri, servizi, centri costi ecc.) rende necessario procedere al conteggio (addebito e accredito) delle prestazioni fra singoli servizi amministrativi.

In questo gruppo di conti sono quindi contemplati gli addebiti per le prestazioni eseguite da altri servizi amministrativi.

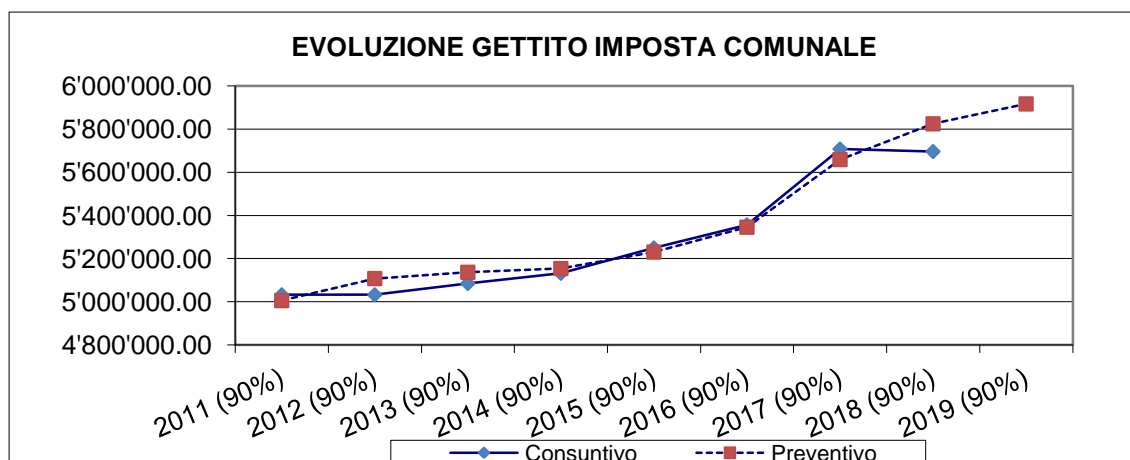
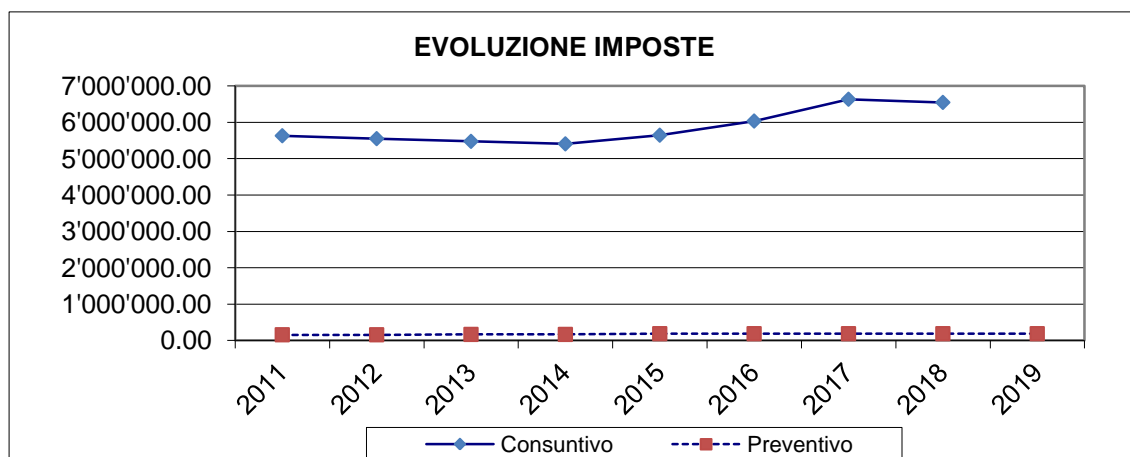
In un periodo contabile gli addebiti ai conti del gruppo no. 39 devono corrispondere agli accrediti ai conti del gruppo no. 49.

ENTRATE CORRENTI

40 - Imposte

consuntivo 2018	preventivo 2018	consuntivo 2017
6'546'854.60	185'500.00	6'634'604.07

gettito imposta com. cons. 2018 (90%)	gettito imposta com. prev. 2018 (90%)	gettito imposta com. cons. 2017 (90%)
5'696'950.00	5'825'280.00	5'708'450.00



Per la determinazione del gettito d'imposta comunale dell'anno 2018 sono stati considerati i dati del Centro Sistemi Informativi del Cantone (CSI), aggiornati al 30 gennaio 2019.

La tabella riprodotta nella pagina successiva mostra come si è giunti alla valutazione del gettito fiscale utilizzato per la chiusura dell'esercizio in rassegna. Gettito fiscale che, con un moltiplicatore del 90%, risulta composto come segue:

Imposta persone fisiche	Fr.	5'028'030.--	88.26%
Imposta persone giuridiche	Fr.	178'920.--	3.14%
Imposta immobiliare comunale	Fr.	400'000.--	7.02%
Imposta personale	Fr.	90'000.--	1.58%
TOTALE	Fr.	5'696'950.--	100.00%

CALCOLO GETTITO IMPOSTA COMUNALE (CONSUNTIVO 2018)

	Reddito e sostanza	Immobiliare	Personale	Totale
	Fr.	Fr.	Fr.	Fr.
Gettito imposta 2017 al 100%	5'700'000.00	400'000.00	90'000.00	6'190'000.00
	↓	↓	↓	↓
	progressione congiunturale: 1.50%	confermato	confermato	
	+ stima PIL cantonale: + 2.4% (BAK Basilea - settembre 2018) = disoccupazione stabile - rallentamento economico - diminuzione numero contribuenti - previsioni per il IV. trimestre 2018 e per il 2019 riviste al ribasso da vari istituti			
	↓	↓	↓	↓
Gettito imposta 2018 al 100%	5'785'500.00	400'000.00	90'000.00	6'275'500.00

Ripartizione gettito:	100%	90%
Persone Fisiche	5'586'700.00	5'028'030.00
Persone Giuridiche	198'800.00	178'920.00
Imposta immobiliare	400'000.00	400'000.00
Imposta personale	90'000.00	90'000.00
Totale	6'275'500.00	5'696'950.00

Rispetto al gettito d'imposta comunale valutato al momento dell'allestimento del preventivo 2018, nel mese di novembre 2017, in sede di consuntivo si presenta, con un moltiplicatore al 90%, una contrazione di Fr. 128'330.-- (-2.20%), come si può evincere dal confronto riportato di seguito.

	Consuntivo 2018	Preventivo 2018	Variazione	%
	Fr.	Fr.	Fr.	
Imposta P.F. (90%)	5'028'030.00	5'136'300.00	-108'270.00	-2.11%
Imposta P.G. (90%)	178'920.00	180'180.00	-1'260.00	-0.70%
Imposta immobiliare	400'000.00	417'000.00	-17'000.00	-4.08%
Imposta personale	90'000.00	91'800.00	-1'800.00	-1.96%
Gettito imposta comunale	5'696'950.00	5'825'280.00	-128'330.00	-2.20%

Nella valutazione del gettito d'imposta si è tenuto conto dell'aggiornamento dei dati congiunturali del terzo trimestre 2018, che hanno scombuscolato quelli del primo semestre.

Infatti nei primi sei mesi dell'anno il rasserenamento a livello globale aveva vivacizzato l'economia nazionale e cantonale. Al contrario, da luglio in avanti l'improvviso rallentamento ha altrettanto rapidamente influito sulle dinamiche economiche locali.

In Ticino, i primi segnali di difficoltà sono arrivati dai comparti economici maggiormente esposti al mercato globale, in particolare dall'industria d'esportazione e dal turismo. Viceversa, il settore finanziario ha parzialmente beneficiato di queste turbolenze internazionali. La spinta avvertita a inizio anno non è stata invece sufficiente per innescare una crescita sul fronte interno. Anzi, gli investimenti nel comparto delle costruzioni hanno iniziato a diminuire e l'indice di fiducia dei consumatori è rimasto fermo in zona negativa.

Il rallentamento economico in corso non ha ancora avuto particolari effetti sul mercato del lavoro. A livello cantonale sono stabili tanto il numero delle persone occupate quanto quello degli impieghi.

Nonostante l'ottimo inizio d'anno e il rilancio di molti indicatori congiunturali nel primo scorcio del quarto trimestre, i segnali di rallentamento avvertiti nel terzo trimestre hanno portato molti istituti a rivedere al ribasso le previsioni per il quarto trimestre dell'anno e per il 2019.

Oltre al contesto appena esposto, nella valutazione del gettito d'imposta comunale dell'anno 2018 si è tenuto conto dell'impatto derivante dall'entrata in vigore dell'aggiornamento intermedio dei valori di stima, avvenuta nel 2017, i cui effetti ora sono quantificabili con maggiore accuratezza.

Rimanendo in tema d'imposte comunali si dedica un breve commento ai due conti seguenti.

900.400.01 Sopravvenienze imposta comunale esercizi precedenti

Come si è avuto modo di indicare nella parte introduttiva del presente messaggio municipale, anche il consuntivo in rassegna ha portato alla luce delle sopravvenienze d'imposta. Nel caso specifico queste ammontano complessivamente a Fr. 330'000.-- e si riferiscono agli anni 2015 e precedenti.

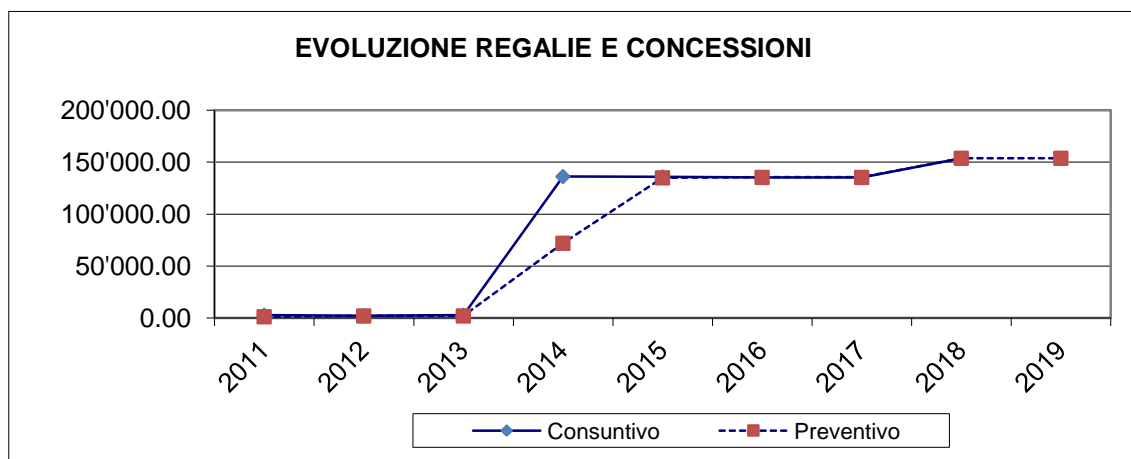
900.400.04 Recupero d'imposta e imposte suppletorie

L'articolo 236 cpv. 1 della Legge Tributaria del 21 gennaio 1994 stabilisce che l'autorità fiscale procede al recupero dell'imposta non incassata, compresi gli interessi, quando fatti o mezzi di prova sconosciuti in precedenza permettono di stabilire che la tassazione è stata indebitamente omessa o che la tassazione cresciuta in giudicato è incompleta, oppure che una tassazione omessa o incompleta è dovuta a un crimine o a un delitto contro l'autorità fiscale.

Come era già avvenuto nel 2017, anche nell'anno in esame si sono verificati cinque casi che hanno portato nelle casse comunali complessivamente Fr. 325'704.50. Il maggior provento rispetto al dato inserito a preventivo è di Fr. 320'704.50.

41 - Regalie e concessioni

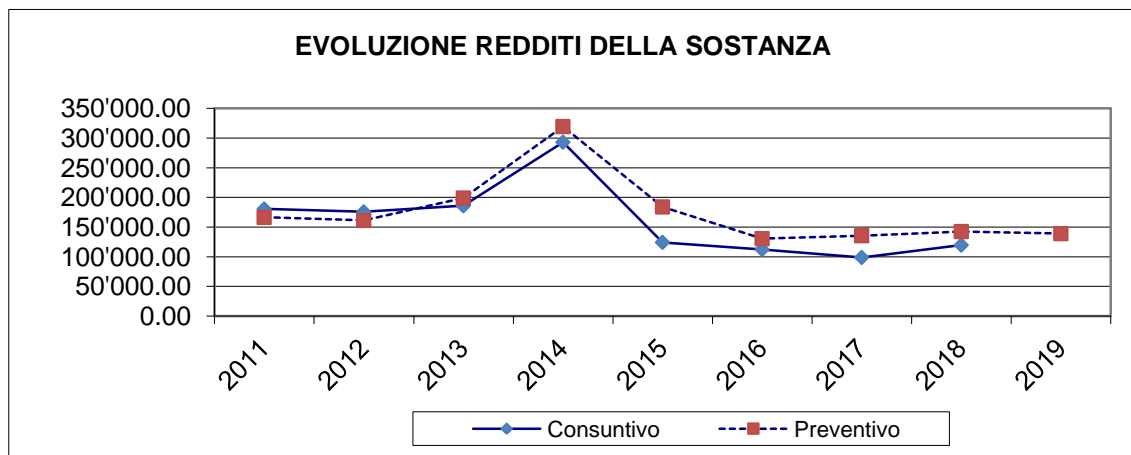
consuntivo 2018	preventivo 2018	consuntivo 2017
153'694.00	153'900.00	135'230.00



Nulla da osservare.

42 - Redditi della sostanza

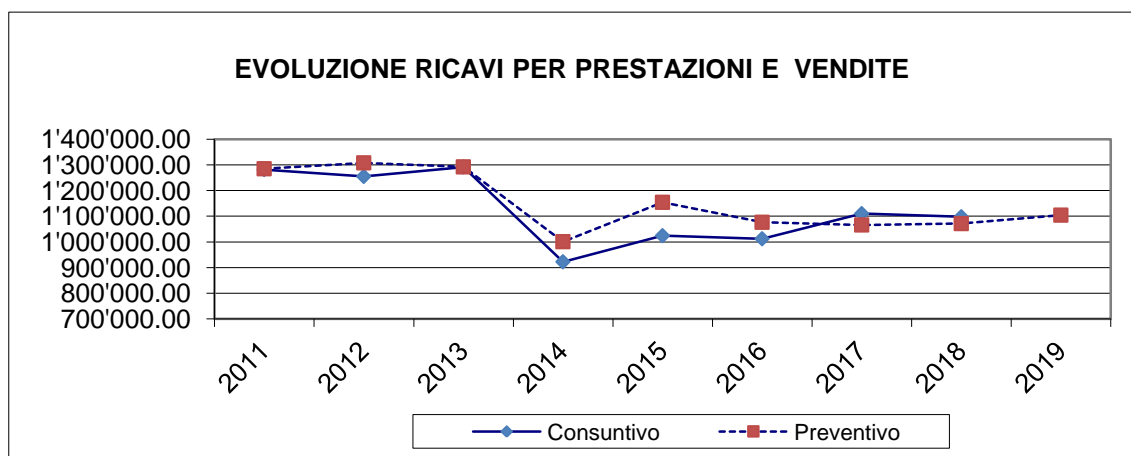
consuntivo 2018	preventivo 2018	consuntivo 2017
119'701.47	142'600.00	98'950.35



Nulla da osservare.

43 - Ricavi per prestazioni e vendite

consuntivo 2018	preventivo 2018	consuntivo 2017
1'097'813.24	1'071'100.00	1'109'897.64



431 Tasse per servizi amministrativi: + Fr. 32'676.40

Le tasse per servizi amministrativi hanno registrato un incremento significativo lo scorso anno. A preventivo i proventi sono stati valutati in Fr. 30'000.-- mentre a consuntivo sono risultati essere pari a Fr. 62'676.40.

Questa progressione è da ricondurre all'andamento delle entrate delle seguenti due voci di ricavo.

020.431.00 Tasse di cancelleria

Nel 2018 sono stati incassati Fr. 25'991.15 di tasse di cancelleria con una maggiore entrata di Fr. 13'991.15 rispetto ai Fr. 12'000.-- inseriti a preventivo.

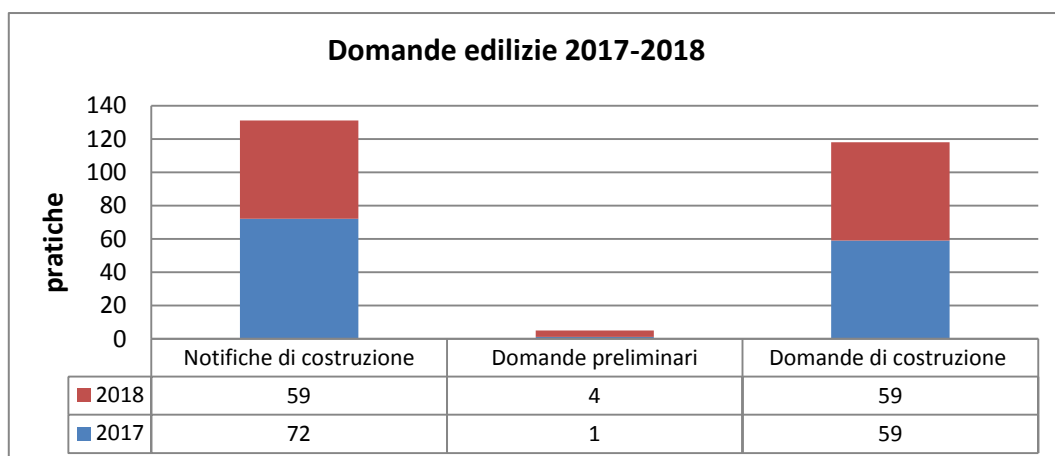
Il maggior provento è da ricondurre esclusivamente alle numerose procedure esecutive che sono state avviate lo scorso anno come emerge dai dati riferiti alle elaborazioni dei contenziosi che sono stati riportati a pagina 5.

Ogni nuova procedura esecutiva avviata comporta la fatturazione di una tassa di cancelleria di Fr. 50.-- e nel 2018 il loro totale complessivo si è aggirato sui Fr. 16'000.--.

020.431.01 Tasse licenze edilizie comunali

Una sensibile variazione rispetto al preventivo si presenta anche nelle tasse per il rilascio delle licenze edilizie. Rispetto ai Fr. 15'000.-- prospettati ne sono stati incassati 35'820.70, con un maggior ricavo di Fr. 20'820.70.

È il secondo anno consecutivo che la soglia dei Fr. 30'000.-- è superata, a testimonianza del fervore immobiliare che interessa il nostro Comune e che è ben rappresentato dalle cifre riferite alle domande/notifiche di costruzione trattate dall'Ufficio tecnico comunale negli ultimi due anni.



In base all'art. 19 della Legge edilizia cantonale, per l'esame delle domande di costruzione è dovuta una tassa del due per mille della spesa prevista, al massimo Fr. 10'000.-- e al minimo Fr. 100.--. Il Municipio preleva tale tassa e ne riversa la metà al Dipartimento.

L'ammontare esposto nel consuntivo in esame è già al netto del riversamento della quota parte a favore del Cantone.

435 Vendite: + Fr. 13'525.45

In questo gruppo di conti sono registrate le entrate della vendita delle carte giornaliera e dell'energia elettrica prodotta dai due impianti fotovoltaici comunali.

Il 4 luglio 2014 il Municipio aveva presentato la domanda di partecipazione al sistema di remunerazione per l'immissione in rete di energia (RIC) a copertura dei costi per l'impianto fotovoltaico installato presso il Centro sportivo sociale intercomunale Al Porto (CSSI).

Il progetto veniva messo in lista di attesa in data 26 agosto 2014.

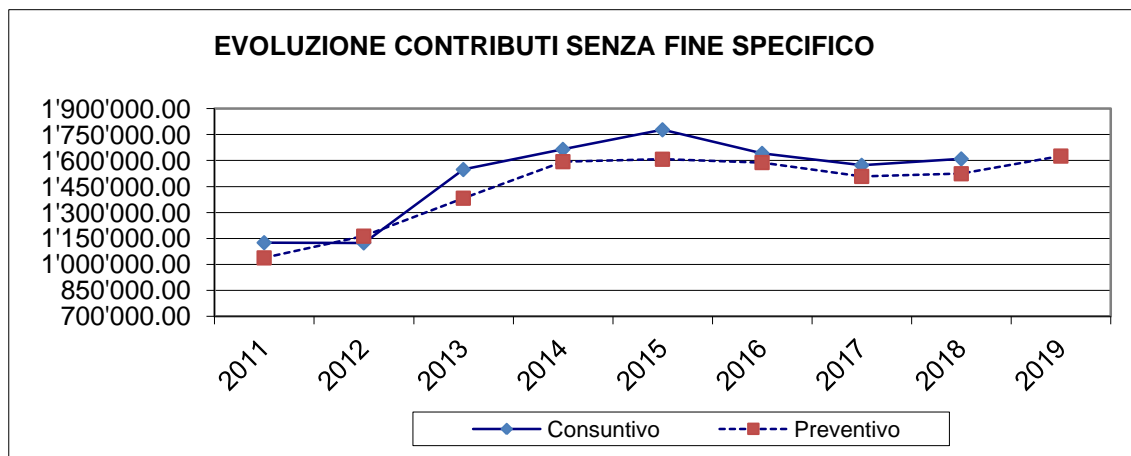
A seguito delle modifiche legislative intervenute nel frattempo, dal 1. gennaio 2018 gli impianti fotovoltaici di potenza inferiore a 100 kW vengono promossi tramite una remunerazione unica. La potenza dell'impianto installato presso il CSSI è di 18,6 kW.

Lo scorso novembre ci è pervenuta la decisione di remunerazione unica per piccoli impianti fotovoltaici (RUP) che è stata determinata in Fr. 17'210.-- ed è composta da un contributo base di Fr. 1'400.-- e di un apporto in base alla potenza di Fr. 15'810.--.

Questo ricavo non era stato preventivato ed è stato contabilizzato nel nuovo conto no. 341.435.35 RUP impianto fotovoltaico.

44 - Contributi senza fine specifico

consuntivo 2018	preventivo 2018	consuntivo 2017
1'609'501.00	1'524'000.00	1'572'685.85



444 Contributi cantonali: + Fr. 94'151.--

921.444.00 Contributo di livellamento

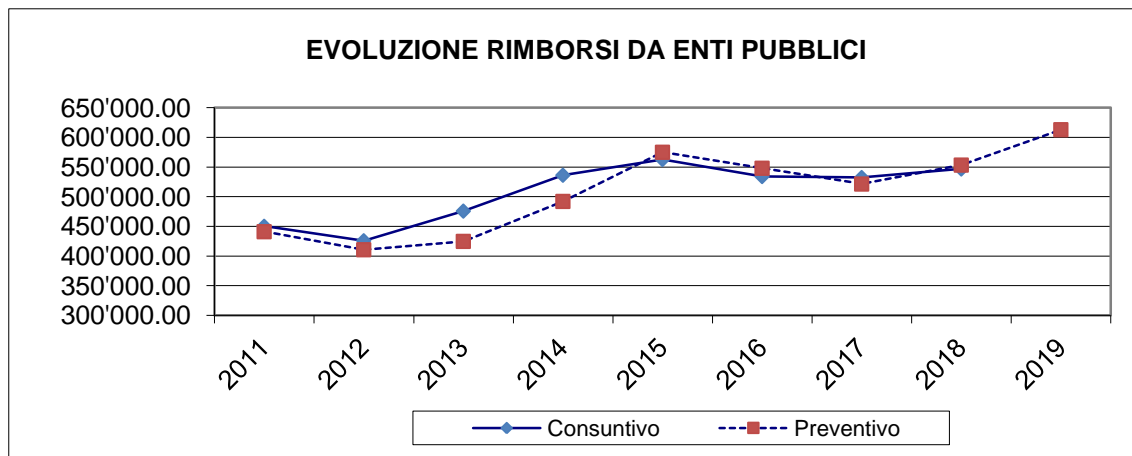
Nell'ambito dei lavori d'allestimento del preventivo 2018 si era interpellata la Sezione degli enti locali per ottenere una previsione attendibile circa il presunto ammontare del contributo di livellamento. Le indicazioni ricevute lo definivano, prudenzialmente, in Fr. 1'400'000.--.

Lo scorso mese di ottobre il Dipartimento delle istituzioni ha determinato il contributo di livellamento della potenzialità fiscale a favore del Comune di Cugnasco-Gerra in Fr. 1'494'151.--, con un maggior ricavo, rispetto al preventivo, di Fr. 94'151.--.

La definizione del contributo tiene conto della differenza tra la media 2011-2015 del gettito pro capite delle risorse fiscali del Comune, pari a Fr. 2'148.35 e la media cantonale che ammonta a Fr. 3'543.49.

45 - Rimborsi da enti pubblici

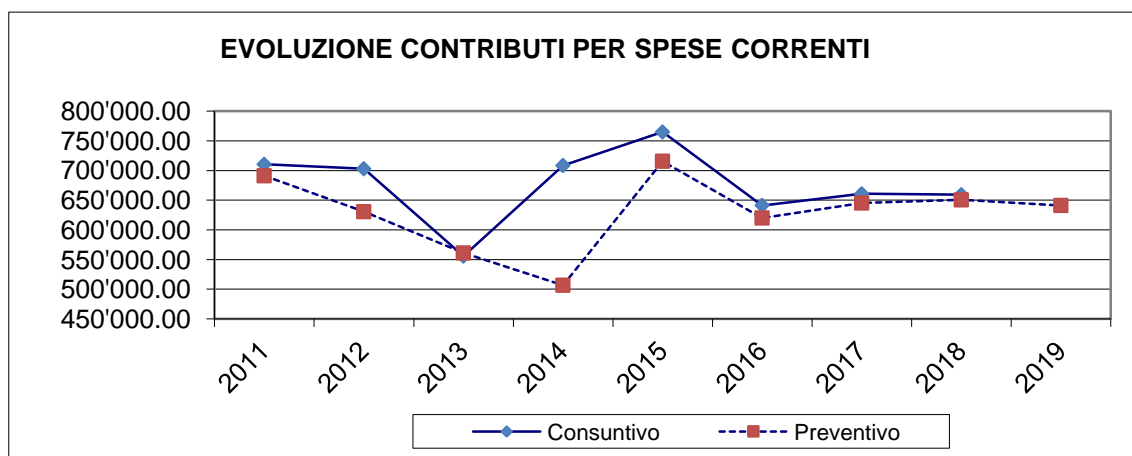
consuntivo 2018	preventivo 2018	consuntivo 2017
546'851.35	553'400.00	532'420.40



Nulla da osservare.

46 - Contributi per spese correnti

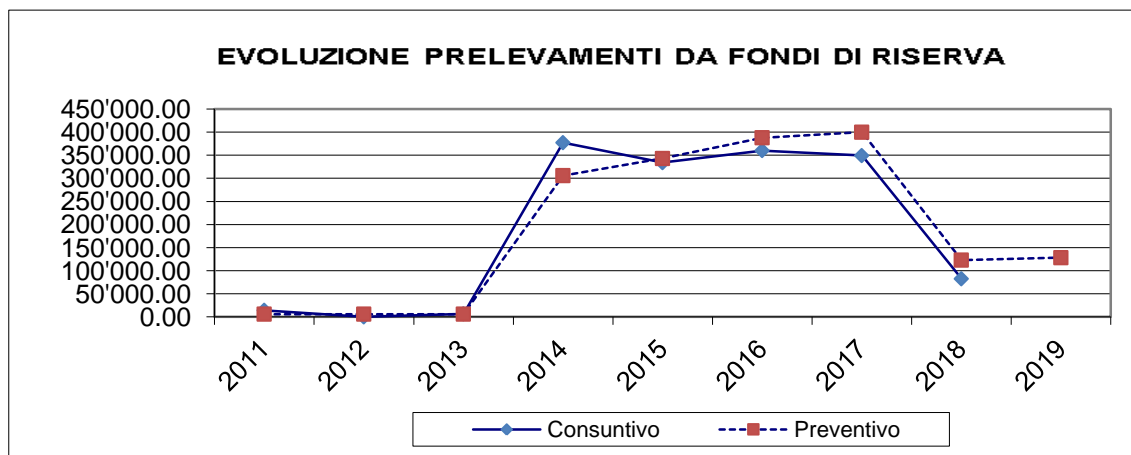
consuntivo 2018	preventivo 2018	consuntivo 2017
659'126.30	650'500.00	660'670.85



Nulla da osservare.

48 - Prelevamento da fondi di riserva

consuntivo 2018	preventivo 2018	consuntivo 2017
82'504.95	123'000.00	349'314.25

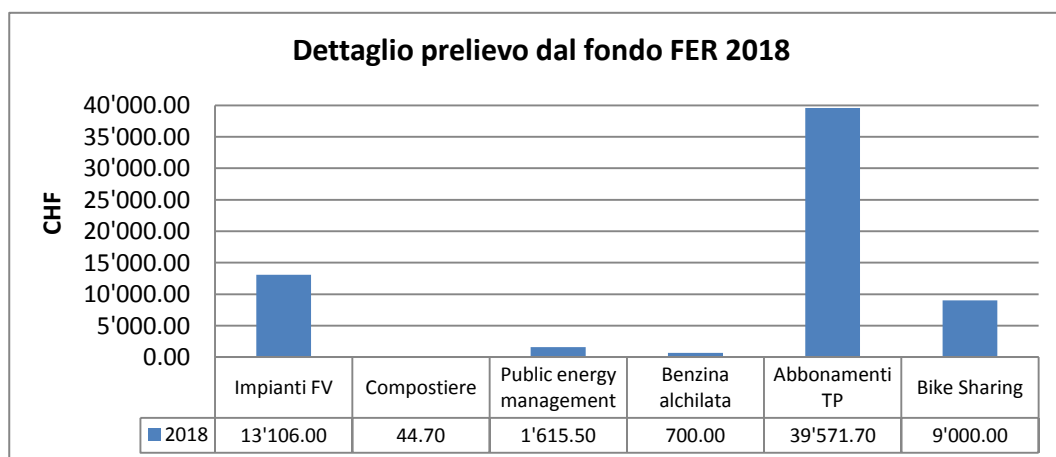


485 Contributi fondo energie rinnovabili (FER): - Fr. 18'962.10

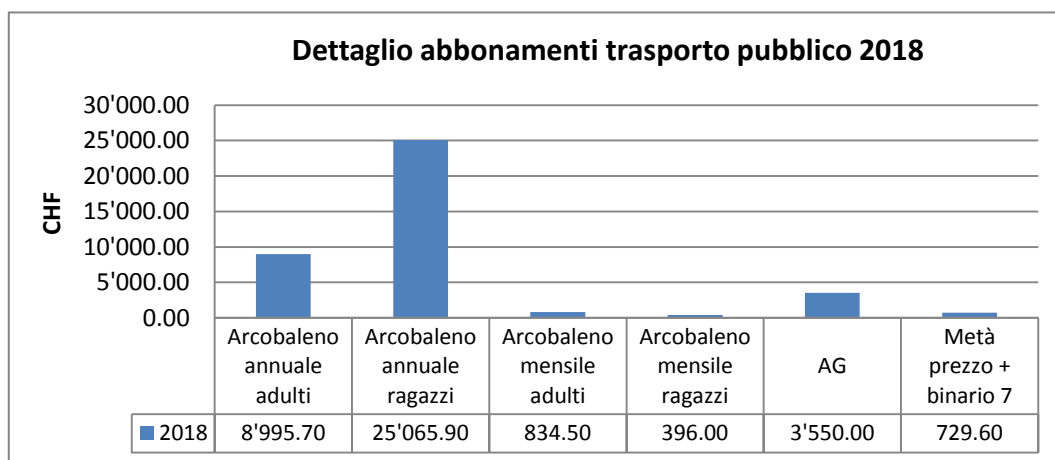
860.485.00 Prelievo contributi fondo energie rinnovabili (FER)

I contributi prelevati dal fondo delle energie rinnovabili (FER) nel 2018 si sono attestati in Fr. 64'037.90. Questo importo corrisponde al prelievo dal fondo a bilancio a copertura delle spese di gestione corrente sostenute dal Comune per le promozioni nell'ambito dell'efficienza energetica.

Il grafico riprodotto di seguito mostra la suddivisione per tipologia di prestazione, sussidio e incentivo.

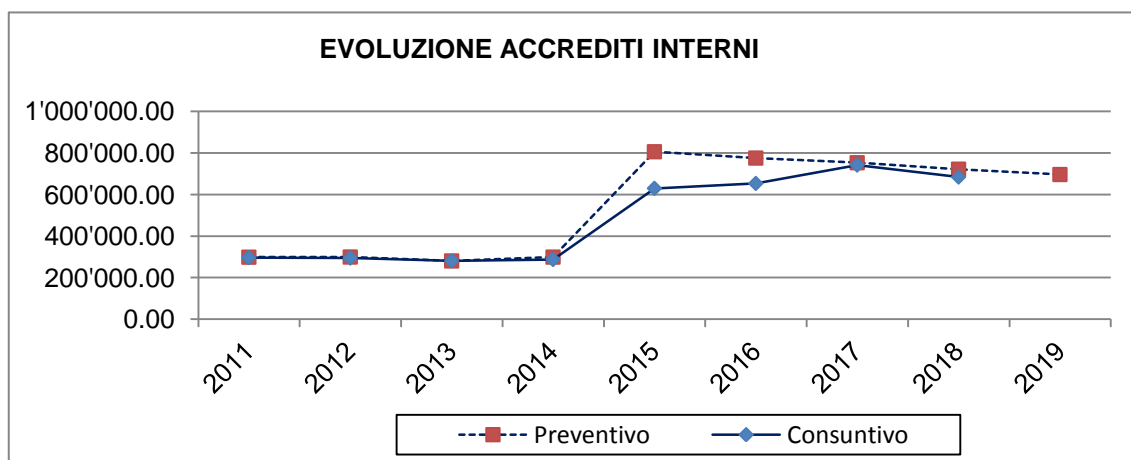


Relativamente ai sussidi per gli abbonamenti del trasporto pubblico, che hanno comportato un esborso complessivo di Fr. 39'571.70, si ha la seguente ripartizione.



49 - Accrediti interni

consuntivo 2018	preventivo 2018	consuntivo 2017
684'218.45	721'900.00	741'603.25



Con la presentazione del grafico concernente l'evoluzione degli accrediti interni, sul quale non vi sono osservazioni da formulare oltre a quanto già accennato nel commento al conto *39 Addebiti interni* a pagina 21 del presente messaggio municipale, si è giunti al termine dei commenti alle principali modifiche che hanno riguardato sia le spese sia i ricavi correnti del consuntivo 2018.

IL CONTO DEGLI INVESTIMENTI

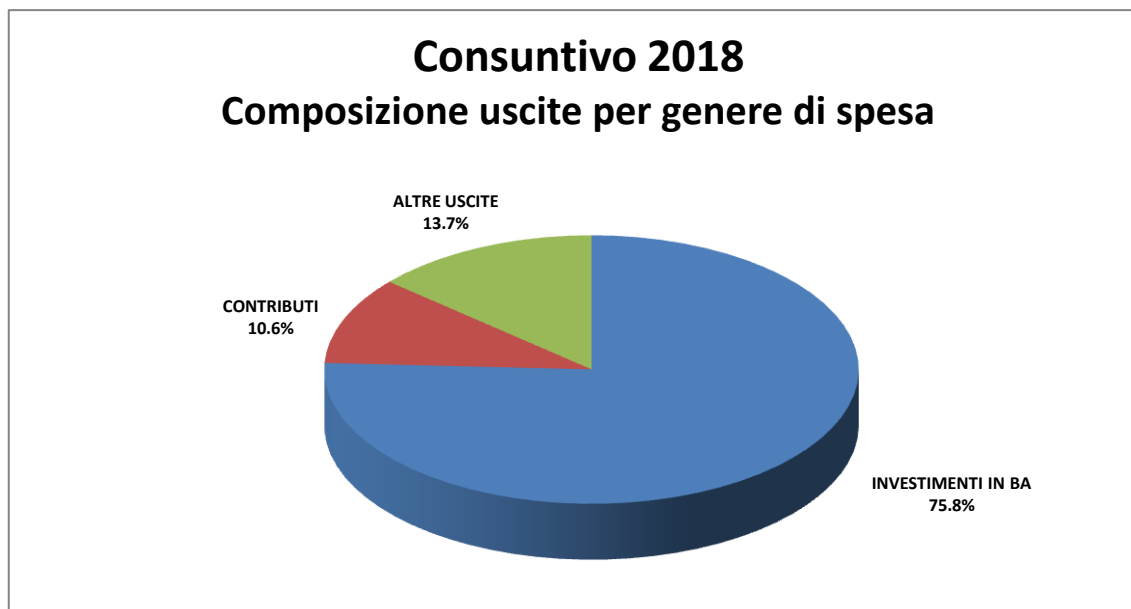
Il conto degli investimenti in beni amministrativi si presenta come segue.

Uscite per investimenti	Fr.	1'508'561.50
Entrate per investimenti (escluso il riporto degli ammortamenti cto. 68)	Fr.	121'497.65
Onere netto per investimenti	Fr.	1'387'063.85

La ripartizione delle uscite e delle entrate per genere di conto è riportata nelle tabelle e nei grafici che seguono.

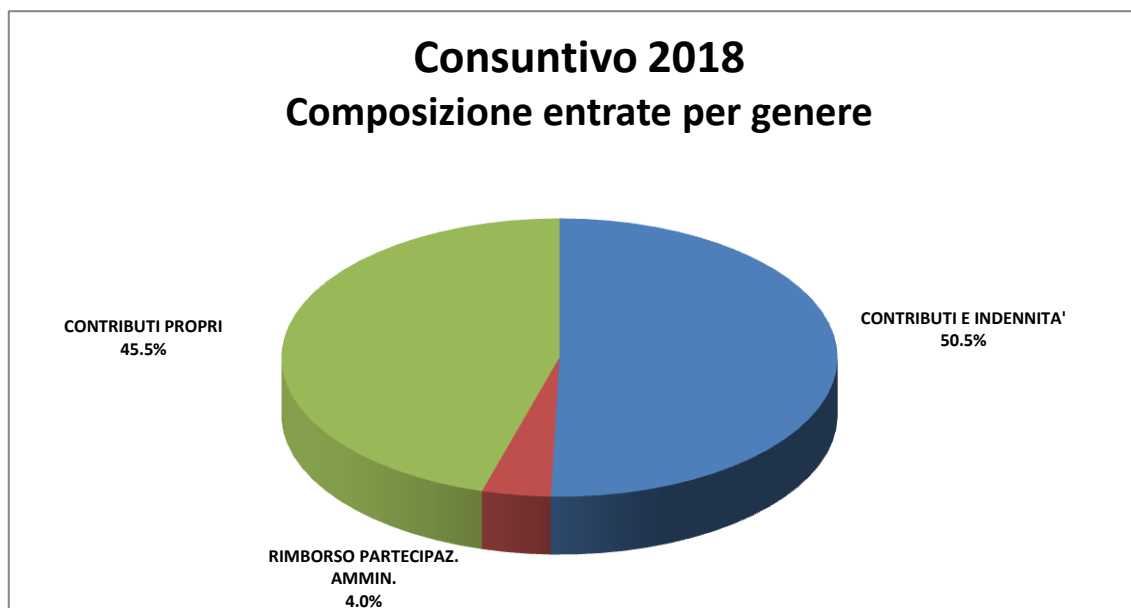
Uscite

50	Investimenti in beni ammin.	1'142'885.55	75.76%
56	Contributi propri	159'269.95	10.56%
58	Altre uscite da attivare	206'406.00	13.68%
		1'508'561.50	100.00%



Entrate

61	Contributi ed indennità	61'351.10	50.50%
62	Rimborso partecipaz. ammin.	4'856.25	4.00%
66	Contributi per investim. propri	55'290.30	45.50%
		121'497.65	100.00%



Le tabelle di controllo dei crediti allegate al consuntivo evidenziano l'andamento finanziario dei vari investimenti e il loro stato di avanzamento.

Per vostro orientamento si segnala la chiusura dei seguenti conti. Trattandosi di investimenti che non presentano superamenti di credito ci si limiterà unicamente a elencarli indicando il risparmio conseguito rispetto al credito stanziato.

Descrizione investimento	Credito	Utilizzato	Saldo
<i><u>Investimenti di competenza del Consiglio Comunale</u></i>			
Risanamento impianti illuminazione pubblica	73'600.00	56'971.90	-16'628.10
Via Terricciuole - Introduzione zona 30	160'000.00	80'109.20	-79'890.80
Sistemazione Via Rèsega: pavimentazione	128'745.00	69'741.30	-59'003.70
Illuminazione pubblica Via Rèsega	44'065.00	23'049.85	-21'015.15
<i><u>Investimenti di competenza del Municipio</u></i>			
Acquisto nuovo furgone	37'000.00	37'000.00	0.00
<i><u>Investimenti con addebito dal Cantone</u></i>			
Consorzio Pci	10'316.60	10'316.60	0.00

La chiusura dei conti 2018 del Comune di Cugnasco-Gerra non presenta investimenti per i quali si rende necessario chiedere al Consiglio comunale la ratifica del sorpasso oppure lo stanziamento del credito suppletorio.

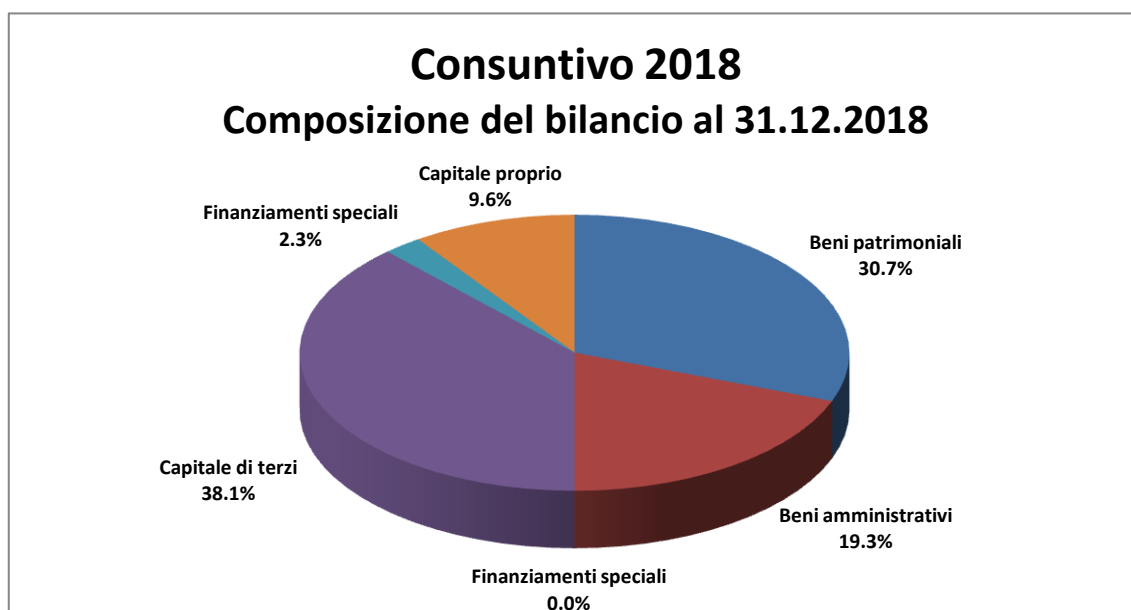
A questo proposito si rammenta che conformemente all'art. 168 cpv. 2 della Legge organica comunale, nel caso in cui un investimento presentasse un sorpasso di almeno il 10% del credito originario e superiore a Fr. 20'000.--, occorre sottoporlo al Consiglio comunale per approvazione. Per sorpassi che invece risultano inferiori a tali limiti è sufficiente chiedere la ratifica a opera terminata o a posteriori.

IL BILANCIO

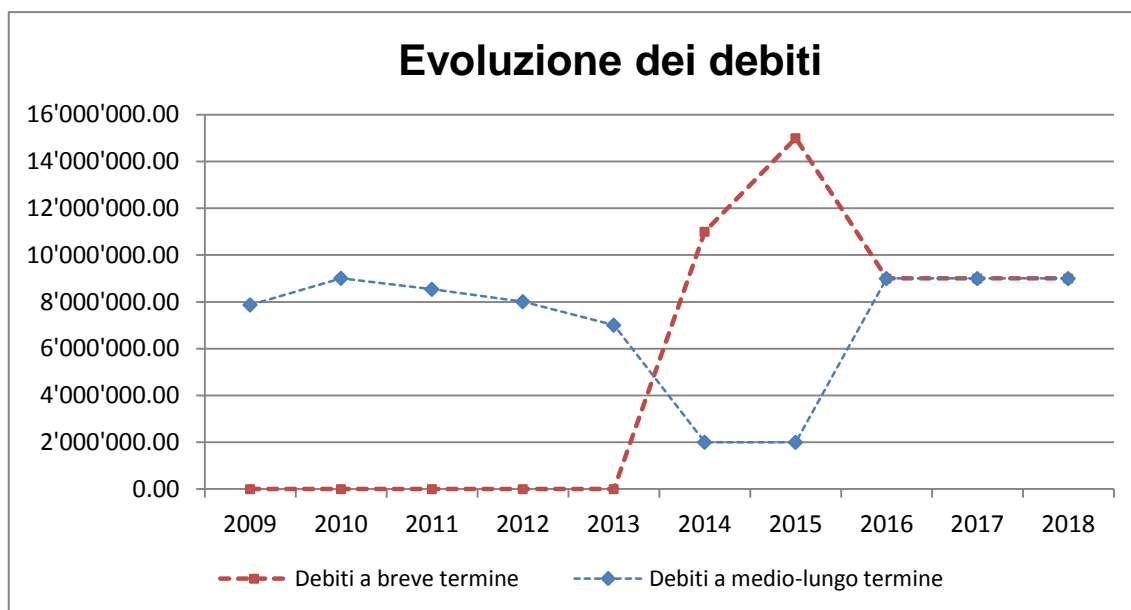
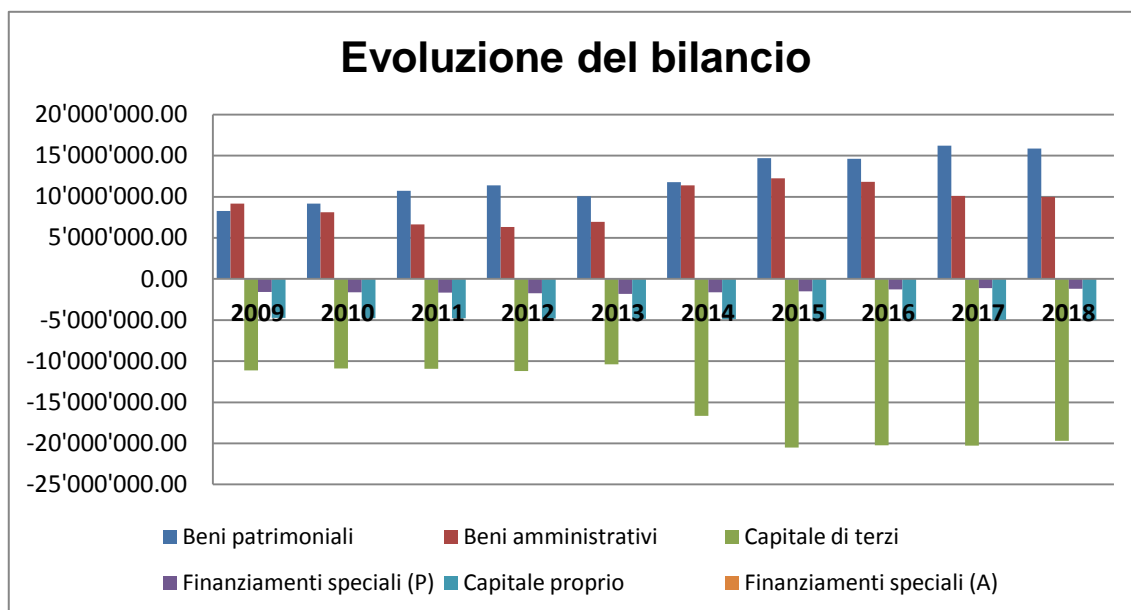
Qui di seguito viene presentato, in modo sintetico, il bilancio a fine anno.

	ATTIVI		PASSIVI
Beni patrimoniali	15'881'823.35	61.43%	
Beni amministrativi	9'972'262.45	38.57%	
Finanziamenti speciali	0.00	0.00%	
Eccedenza passiva	0.00	0.00%	
Capitale di terzi			19'682'598.58 76.13%
Finanziamenti speciali			1'182'744.25 4.57%
Capitale proprio			4'988'742.97 19.30%
Totale a pareggio	25'854'085.80	100.00%	25'854'085.80 100.00%

Il grafico qui riprodotto mostra la composizione del bilancio al 31 dicembre 2018.



Con i due grafici sottostanti viene illustrata l'evoluzione del bilancio e quella dei debiti negli ultimi dieci esercizi contabili.



Il debito pubblico, a fine anno, risulta così determinato.

Capitale di terzi	Fr. 19'682'598.58	
Finanziamenti speciali	<u>Fr. 1'182'744.25</u>	Fr. 20'865'342.83
Beni patrimoniali		Fr. - 15'881'823.35
Finanziamenti speciali		<u>Fr. 0.00</u>
Debito pubblico		Fr. 4'983'519.48
		=====

Se si confronta questo dato con il debito pubblico al 31 dicembre 2017, che ammontava a Fr. 5'130'526.08, si ha la seguente verifica.

Debito pubblico al 31.12.2017	Fr. 5'130'526.08
Avanzo totale esercizio 2018	<u>Fr. - 147'006.60</u>
Debito pubblico al 31.12.2018	Fr. 4'983'519.48
	=====

5. Revisione contabile

In applicazione delle vigenti disposizioni legali, il Municipio ha affidato ad una società privata esterna, la Multirevisioni SA di Muralto, il mandato di revisione dei conti. Il rapporto di revisione conclude raccomandando di sottoporre i conti consuntivi al Consiglio comunale per approvazione.

ASPETTI PROCEDURALI E FORMALI

Preavviso commissionale: l'esame del messaggio compete alla Commissione della gestione (articolo 172 della Legge organica comunale - LOC).

Quoziente di voto: per l'approvazione di tutti i punti del dispositivo di deliberazione è sufficiente la maggioranza semplice, ritenuto che i voti affermativi devono raggiungere almeno un terzo (9) dei membri del Consiglio comunale (articolo 61 cpv. 1 LOC).

Collisione di interesse: nessun consigliere si trova in una situazione di collisione di interesse (articoli 32, 64 e 83 LOC).

Referendum facoltativo: le decisioni del Consiglio comunale di cui ai punti da 1 a 7 del dispositivo di deliberazione non sottostanno al referendum facoltativo (articolo 75 LOC).




PROPOSTA DI DECISIONE

Il Municipio vi invita cortesemente a voler approvare il consuntivo 2018 del Comune di Cugnasco-Gerra, deliberando come segue:

- 1. È ratificato il sorpasso di spesa di Fr. 780'776.10 inerente agli ammortamenti supplementari in beni amministrativi.**
- 2. È approvato il consuntivo 2018 del Comune di Cugnasco-Gerra che presenta un totale di spese correnti di Fr. 11'481'215.01, ricavi correnti di Fr. 11'500'265.36 e un avanzo d'esercizio di Fr. 19'050.35; un onere netto per investimenti di Fr. 1'387'063.85; un avanzo totale di Fr. 147'006.60, unitamente al bilancio chiuso al 31 dicembre 2018.**
- 3. È approvato il consuntivo dell'investimento relativo al risanamento degli impianti d'illuminazione pubblica che presenta un costo complessivo di Fr. 56'971.90, con una minor spesa di Fr. 16'628.10 e ne viene dato scarico al Municipio.**
- 4. È approvato il consuntivo dell'investimento concernente l'introduzione della zona 30 in Via Terricciuole a Gerra Piano, che presenta un costo complessivo di Fr. 80'109.20, con una minor spesa di Fr. 79'890.80 e ne viene dato scarico al Municipio.**

5. È approvato il consuntivo dell'investimento riguardante la sistemazione di Via Rèsega a Gerra Piano (pavimentazione e illuminazione pubblica) che presenta un costo complessivo di Fr. 92'791.15, con una minor spesa di Fr. 80'018.85 e ne viene dato scarico al Municipio.
6. È approvato il consuntivo dell'investimento relativo all'acquisto del nuovo furgone che presenta un costo complessivo di Fr. 37'000.--, pari al credito stanziato e ne viene dato scarico al Municipio.
7. È approvato il consuntivo dell'investimento inerente al Consorzio Pci (addebiti dal Cantone) che presenta un costo complessivo di Fr. 10'316.60 e ne viene dato scarico al Municipio.

PER IL MUNICIPIO

<p>IL SINDACO Gianni Nicoli</p> 		<p>IL VICE SEGRETARIO Maurizio Bravo</p> 
---	--	---

Commissione incaricata per l'esame: Gestione

Allegati:

- rapporto di revisione
- riassunto del consuntivo
- gestione corrente: ricapitolazione istituzionale (per dicastero)
- gestione corrente: ricapitolazione per genere di conto
- gestione corrente: dettaglio
- gestione investimenti: ricapitolazione istituzionale (per dicastero)
- gestione investimenti: ricapitolazione per genere di conto
- gestione investimenti: dettaglio
- bilancio: riassunto
- bilancio: ricapitolazione per genere di conto
- bilancio: dettaglio
- tabella degli ammortamenti: ricapitolazione
- tabella degli ammortamenti: dettagliata
- tabella degli ammortamenti particolari e su beni patrimoniali
- inventario di bilancio al 31.12.2018
- tabella di controllo dei crediti d'investimento votati dal Consiglio comunale
- tabella di controllo dei crediti d'investimento di competenza del Municipio
- tabella situazione debiti a breve termine
- tabella situazione debiti a media-lunga scadenza
- conto dei flussi riferito ai mezzi liquidi
- movimenti e saldi iniziali e finali dei conti di bilancio
- indicatori finanziari
- distinta commesse pubbliche aggiudicate ad invito o ad incarico diretto

Relazione dell'organo
di controllo esterno al Municipio
sul conto consuntivo 2018
del Comune di Cugnasco-Gerra

Locarno-Muralto, 11 marzo 2019 / GG/JR / 2

Egregio Signor Sindaco,
Egregi Signori Municipali,

in qualità di organo di controllo esterno, conformemente al mandato conferitoci, abbiamo verificato il conto consuntivo (conto amministrativo e bilancio patrimoniale) del Comune di Cugnasco-Gerra per l'esercizio chiuso al 31 dicembre 2018.

Responsabilità del Municipio

Il Municipio è responsabile dell'allestimento del conto consuntivo conformemente alle disposizioni legali. Questa responsabilità comprende la concezione, l'implementazione e il mantenimento di un sistema di controllo interno relativamente all'allestimento del conto consuntivo che sia esente da anomalie significative imputabili a irregolarità o errori. Il Municipio è inoltre responsabile della scelta e dell'applicazione di appropriate norme contabili, nonché dell'esecuzione di stime adeguate.

Responsabilità dell'Organo di controllo esterno

La nostra responsabilità consiste nell'esprimere un giudizio sul conto consuntivo in base alle nostre verifiche. Abbiamo svolto le nostre verifiche conformemente alla Direttiva del 3 ottobre 2018 del Dipartimento delle istituzioni e alla raccomandazione di revisione svizzera 60 "Revisione e rapporto del revisore dei conti comunali", la quale richiede il rispetto delle regole di etica professionale e che la verifica venga pianificata ed effettuata in maniera tale da ottenere una ragionevole sicurezza che il conto consuntivo non contenga anomalie significative.

Una revisione comprende l'esecuzione di procedure di verifica volte ad ottenere elementi probativi per i valori e le altre informazioni contenuti nel conto consuntivo. La scelta delle procedure di verifica compete al giudizio professionale del revisore. Ciò comprende una valutazione dei rischi che il conto consuntivo contenga anomalie significative imputabili a frodi o errori. Nell'ambito della valutazione di questi rischi il revisore tiene conto del sistema di controllo interno, nella misura in cui esso è rilevante per l'allestimento del conto consuntivo, allo scopo di definire le procedure di revisione appropriate alle circostanze, ma non per esprimere un giudizio sull'esistenza e l'efficacia del sistema di controllo interno.



La revisione comprende inoltre la valutazione dell'adeguatezza delle norme di allestimento del conto consuntivo, dell'attendibilità delle valutazioni eseguite, nonché un apprezzamento della presentazione del conto consuntivo nel suo complesso. Siamo dell'avviso che gli elementi probativi da noi ottenuti costituiscano una base sufficiente ed appropriata su cui fondare il nostro giudizio.

Giudizio di revisione

A nostro giudizio il conto consuntivo per l'esercizio chiuso al 31 dicembre 2018 è conforme alle normative in materia finanziaria e contabile contenute nella Legge organica comunale e nel Regolamento sulla gestione finanziaria e la contabilità dei Comuni.

Relazione in base ad altre disposizioni legali

Confermiamo di adempiere i requisiti legali relativi all'abilitazione professionale secondo la Legge sui revisori (LSR) (richiamata nella Direttiva del 3 ottobre 2018 del Dipartimento delle istituzioni al proposito dei "requisiti minimi per l'organo di controllo esterno") e all'indipendenza, di disporre delle specifiche competenze in materia di revisione di enti pubblici, come pure che non sussiste alcuna fattispecie incompatibile con la nostra indipendenza.

Raccomandiamo di sottoporre il presente conto consuntivo al Consiglio comunale per approvazione.

Le risultanze scaturite dalla nostra verifica sono indicate nella relazione di revisione complementare, alla quale rimandiamo per le osservazioni di dettaglio.

Distinti saluti.

Multirevisioni SA

Gianni Gnesa
Perito revisore abilitato
Revisore responsabile

Joel Riva
Revisore abilitato

Allegati: - conto consuntivo



CONSUNTIVO SECONDO LA CLASSIFICAZIONE ISTITUZIONALE
DAL 01-01-2018 AL 31-12-2018

CUGNASCO-GERRA	
Pagina	1

	RIASSUNTO	CONSUNTIVO 2018	PREVENTIVO 2018
CONTO DI GESTIONE CORRENTE			
Uscite correnti	9'281'976.46		9'660'409.00
Ammortamenti amministrativi	1'515'020.10		908'090.00
Addebiti interni	684'218.45		721'900.00
Totale spese correnti		11'481'215.01	11'290'399.00
Entrate correnti	10'816'046.91		10'229'280.00
Accrediti interni	684'218.45		721'900.00
Totale ricavi correnti		11'500'265.36	10'951'180.00
Avanzo d'esercizio		19'050.35	-339'219.00
CONTO DEGLI INVESTIMENTI IN BENI AMMINISTRATIVI			
Uscite per investimenti		1'508'561.50	2'577'590.00
Entrate per investimenti <i>(escluso il riporto degli ammortamenti 68*)</i>		121'497.65	525'500.00
Onere netto di investimento		1'387'063.85	2'052'090.00



CONSUNTIVO SECONDO LA CLASSIFICAZIONE ISTITUZIONALE
DAL 01-01-2018 AL 31-12-2018

CUGNASCO-GERRA	
Pagina	2

	RIASSUNTO	CONSUNTIVO 2018	PREVENTIVO 2018
CONTO DI CHIUSURA			
Onere netto d'investimento		1'387'063.85	2'052'090.00
Ammortamenti amministrativi	1'515'020.10		908'090.00
Avanzo / disavanzo d'esercizio	19'050.35		-339'219.00
Autofinanziamento		1'534'070.45	568'871.00
Avanzo totale		147'006.60	-1'483'219.00

Il consuntivo è stato approvato dal Municipio nella seduta del 04.03.2019, con risoluzione no. 3050.



CONSUNTIVO SECONDO LA CLASSIFICAZIONE ISTITUZIONALE
DAL 01-01-2018 AL 31-12-2018

CUGNASCO-GERRA	
Pagina	3

DICASTERO	RICAPITOLAZIONE CONTO DI GESTIONE CORRENTE				PREVENTIVO 2018		
		CONSUNTIVO	2018		SPESE CORRENTI	RICAVI CORRENTI	
		SPESE CORRENTI		RICAVI CORRENTI			
0	AMMINISTRAZIONE GENERALE	1'543'458.05	13.42%	241'338.75	2.10 %	1'574'240.00	193'100.00
1	SICUREZZA PUBBLICA	437'468.60	3.80%	49'395.65	0.43 %	468'465.00	45'500.00
2	EDUCAZIONE	3'183'502.42	27.68%	1'091'710.90	9.49 %	3'313'620.00	1'113'150.00
3	CULTURA E TEMPO LIBERO	360'918.75	3.14%	58'234.30	0.51 %	438'430.00	48'200.00
4	SALUTE PUBBLICA	117'877.60	1.02%	0.00	0.00 %	131'250.00	0.00
5	PREVIDENZA SOCIALE	1'767'161.43	15.37%	75.00	0.00 %	1'830'600.00	2'500.00
6	TRAFFICO	1'117'644.00	9.72%	391'517.00	3.40 %	1'134'200.00	395'800.00
7	PROTEZIONE AMBIENTE E SISTEMAZIONE TERRITORIO	743'883.10	6.47%	595'848.04	5.18 %	775'954.00	626'000.00
8	ECONOMIA	296'770.70	2.58%	435'458.70	3.79 %	327'950.00	457'550.00
9	FINANZE E IMPOSTE	1'912'530.36	16.63%	8'636'687.02	75.10 %	1'295'690.00	2'244'100.00
TOTALI		11'481'215.01	99.83 %	11'500'265.36	100.00 %	11'290'399.00	5'125'900.00
FABBISOGNO D'IMPOSTA							6'164'499.00
AVANZO D'ESERCIZIO		19'050.35	0.17 %				
TOTALI A PAREGGIO		11'500'265.36		11'500'265.36		11'290'399.00	11'290'399.00



CONSUNTIVO SECONDO LA CLASSIFICAZIONE ISTITUZIONALE
DAL 01-01-2018 AL 31-12-2018

CUGNASCO-GERRA	
Pagina	4

RICAPITOLAZIONE CONTO DI GESTIONE CORRENTE
PRIMA RICAPITOLAZIONE
Fr. SPESE %

			Fr.	RICAVI	%
0	AMMINISTRAZIONE GENERALE				
010	Potere legislativo/esecutivo	100'886.20	0.88	0.00	0.00
020	Amministrazione generale	1'361'476.90	11.84	230'388.75	2.00
090	Compiti non ripartibili	81'094.95	0.71	10'950.00	0.10
	TOTALE PER DICASTERO	1'543'458.05		241'338.75	
1	SICUREZZA PUBBLICA				
100	Registro fondiario	22'474.60	0.20	11'443.10	0.10
101	Altri servizi giuridici	58'366.80	0.51	41'449.55	0.36
113	Servizio di polizia	247'240.50	2.15	1'303.00	0.01
120	Giustizia	3'771.45	0.03	0.00	0.00
140	Polizia del fuoco	56'394.50	0.49	0.00	0.00
150	Difesa nazionale militare	7'221.85	0.06	0.00	0.00
160	Difesa nazionale civile	41'998.90	0.37	-4'800.00	-0.04
	TOTALE PER DICASTERO	437'468.60		49'395.65	
2	EDUCAZIONE				
200	Scuola infanzia	655'028.50	5.70	167'287.10	1.45
210	Scuola elementare	2'518'547.92	21.90	924'423.80	8.04
212	Scuola media	9'926.00	0.09	0.00	0.00
	TOTALE PER DICASTERO	3'183'502.42		1'091'710.90	
3	CULTURA E TEMPO LIBERO				
300	Promozione culturale	3'000.00	0.03	0.00	0.00
310	Protezione patrimonio	6'000.00	0.05	0.00	0.00
330	Parchi e sentieri pubblici	94'256.90	0.82	0.00	0.00
340	Sport	45'550.00	0.40	775.00	0.01
341	Centro Sportivo e Sociale Intercomunale Al Porto (CSSI)	131'964.70	1.15	55'536.50	0.48
350	Altre attività di tempo libero	30'567.15	0.27	1'922.80	0.02
390	Culto	49'580.00	0.43	0.00	0.00



CONSUNTIVO SECONDO LA CLASSIFICAZIONE ISTITUZIONALE
DAL 01-01-2018 AL 31-12-2018

CUGNASCO-GERRA	
Pagina	5

RICAPITOLAZIONE CONTO DI GESTIONE CORRENTE
PRIMA RICAPITOLAZIONE
SPESE %

		SPESE %		RICAVI %	
TOTALE PER DICASTERO		360'918.75		58'234.30	
4	SALUTE PUBBLICA				
460	Servizio medico scolastico	22'504.60	0.20	0.00	0.00
490	Altri compiti per la salute	95'373.00	0.83	0.00	0.00
TOTALE PER DICASTERO		117'877.60		0.00	
5	PREVIDENZA SOCIALE				
530	Altre assicurazioni sociali	619'882.75	5.39	75.00	0.00
540	Protezione della gioventù	47'926.50	0.42	0.00	0.00
570	Case per anziani	779'911.49	6.78	0.00	0.00
580	Assistenza agli anziani	261'806.37	2.28	0.00	0.00
581	Assistenza agli indigenti	57'634.32	0.50	0.00	0.00
582	Servizio sociale	0.00	0.00	0.00	0.00
TOTALE PER DICASTERO		1'767'161.43		75.00	
6	TRAFFICO				
610	Strade cantonali	23'990.40	0.21	0.00	0.00
620	Strade comunali	846'272.75	7.36	313'477.00	2.73
651	Aziende del traffico locale	39'571.70	0.34	0.00	0.00
690	Altro traffico	207'809.15	1.81	78'040.00	0.68
TOTALE PER DICASTERO		1'117'644.00		391'517.00	
7	PROTEZIONE AMBIENTE E SISTEMAZIONE TERRITORIO				
710	Fognature e depurazione	253'322.55	2.20	253'322.55	2.20
720	Eliminazione rifiuti	382'587.25	3.33	336'462.69	2.93
740	Cimiteri e sepoltura	31'585.15	0.27	6'062.80	0.05
750	Arginature	29'105.80	0.25	0.00	0.00
781	Eliminazione cadaveri animali	2'161.75	0.02	0.00	0.00
789	Altre immissioni	1'485.00	0.01	0.00	0.00
		19'915.75	0.17	0.00	0.00



CONSUNTIVO SECONDO LA CLASSIFICAZIONE ISTITUZIONALE
DAL 01-01-2018 AL 31-12-2018

CUGNASCO-GERRA	
Pagina	6

RICAPITOLAZIONE CONTO DI GESTIONE CORRENTE
PRIMA RICAPITOLAZIONE
SPESE %

				RICAVI	%
790	Pianificazione del territorio	19'915.75	0.17	0.00	0.00
791	Sviluppo economico	23'719.85	0.21	0.00	0.00
	TOTALE PER DICASTERO	743'883.10		595'848.04	
8	ECONOMIA				
800	Agricoltura	0.00	0.00	2'500.00	0.02
802	Allevamento bestiame	500.00	0.00	0.00	0.00
810	Selvicoltura	23'100.00	0.20	0.00	0.00
830	Turismo	32'568.45	0.28	546.00	0.00
860	Distribuzione elettricità	240'602.25	2.09	432'412.70	3.76
	TOTALE PER DICASTERO	296'770.70		435'458.70	
9	FINANZE E IMPOSTE				
900	Imposte	3'847.55	0.03	6'546'854.60	56.93
921	Perequazione finanziaria	11'434.00	0.10	1'604'151.00	13.95
930	Parte comunale alle entrate della Confederazione	0.00	0.00	4'238.50	0.04
931	Parte comunale alle imposte cantonali	0.00	0.00	298.00	0.00
932	Parte comunale a patenti e regalie	0.00	0.00	813.50	0.01
940	Gestione debiti e patrimonio	61'655.88	0.54	96'951.02	0.84
990	Ammortamenti	1'835'592.93	15.96	383'380.40	3.33
	TOTALE PER DICASTERO	1'912'530.36		8'636'687.02	
TOTALI		11'481'215.01	99.83 %	11'500'265.36	100.00 %
AVANZO D'ESERCIZIO		19'050.35	0.17 %		
TOTALI A PAREGGIO		11'500'265.36		11'500'265.36	



CONSUNTIVO SECONDO LA CLASSIFICAZIONE ISTITUZIONALE
DAL 01-01-2018 AL 31-12-2018

CUGNASCO-GERRA	
Pagina	7

RICAPITOLAZIONE PER GENERE DI CONTO

CONTO	%	DESCRIZIONE DEL CONTO	CONSUNTIVO 2018	PREVENTIVO 2018	CONSUNTIVO 2017
3	100.00	SPESE CORRENTI	11'481'215.01	11'290'399.00	11'808'831.62
30	32.98	SPESE PER IL PERSONALE	3'786'240.50	3'783'379.00	3'768'857.05
300	0.73	ONORARI ED INDENNITÀ A AUTORITÀ E COMMISSIONI	84'050.85	92'000.00	78'750.00
301	14.10	STIPENDI E INDENNITA' AL PERSONALE AMMIN. E D'ESER.	1'619'033.10	1'563'350.00	1'569'958.45
302	12.09	STIPENDI ED INDENNITA' A DOCENTI	1'388'253.85	1'423'100.00	1'410'736.80
303	2.52	CONTRIBUTI AVS, AI, IPG E AD	289'037.30	296'601.00	304'263.00
304	3.00	CONTRIBUTI A CASSE PENSIONI E DI PREVIDENZA	344'593.75	338'700.00	338'352.95
305	0.31	PREMI ASSICURAZIONE INFORTUNI E MALATTIE	35'077.95	36'258.00	34'889.30
306	0.04	ABBIGLIAMENTI SERVIZIO,INDENNITA' DI ALLOGGIO E PASTI	4'819.45	5'800.00	4'176.15
308	0.02	COMPENSI A TERZI PER PERSONALE AVVENTIZIO	2'236.95	4'000.00	9'320.00
309	0.17	ALTRE SPESE PER IL PERSONALE	19'137.30	23'570.00	18'410.40
31	14.81	SPESE PER BENI E SERVIZI	1'700'698.10	1'866'350.00	1'617'893.58
310	1.42	MATERIALE D'UFFICIO, SCOLASTICO E STAMPATI	163'441.65	172'000.00	179'007.55
311	0.86	ACQUISTO MOBILI,MACCHINE,VEICOLI ED ATTREZZATURE	98'450.90	100'000.00	97'058.95
312	1.12	ACQUA, ENERGIA E COMBUSTIBILI	128'341.55	152'850.00	131'536.75
313	0.89	MATERIALE DI CONSUMO	101'711.90	129'500.00	113'607.85
314	4.40	MANUTENZIONE STABILI E STRUTTURE (PREST. DI TERZI)	505'705.72	641'750.00	456'696.90
315	0.73	MANUTENZIONE MOBILI,MACCHINE,VEICOLI E ATTREZZATURE	83'326.25	69'300.00	60'823.30
316	0.32	LOCAZIONI, AFFITTI, NOLEGGI E TASSE D'UTILIZZAZIONE	36'530.55	38'350.00	37'129.40
317	0.51	RIMBORSO SPESE	59'059.55	65'700.00	65'638.30
318	4.35	SERVIZI ED ONORARI	499'794.08	485'600.00	464'143.76
319	0.21	ALTRE SPESE PER BENI E SERVIZI	24'335.95	11'300.00	12'250.82



CONSUNTIVO SECONDO LA CLASSIFICAZIONE ISTITUZIONALE
DAL 01-01-2018 AL 31-12-2018

CUGNASCO-GERRA	
Pagina	8

RICAPITOLAZIONE PER GENERE DI CONTO

CONTO	%	DESCRIZIONE DEL CONTO	CONSUNTIVO 2018	PREVENTIVO 2018	CONSUNTIVO 2017
32	0.47	INTERESSI PASSIVI	53'686.75	71'000.00	58'139.55
321	0.00	INTERESSI PASSIVI PER DEBITI A BREVE SCADENZA	0.00	10'000.00	0.00
322	0.46	INTERESSI PASSIVI PER DEBITI A MEDIA E LUNGA SCADENZA	52'450.00	52'500.00	52'450.00
329	0.01	ALTRI INTERESSI PASSIVI	1'236.75	8'500.00	5'689.55
33	13.77	AMMORTAMENTI	1'580'776.48	944'990.00	1'727'020.88
330	0.57	SU BENI PATRIMONIALI	65'756.38	36'900.00	22'495.93
331	6.17	SU BENI AMMINISTRATIVI: AMMORTAMENTI ORDINARI	707'994.00	881'840.00	884'914.00
332	7.03	SU BENI AMMINISTRATIVI: AMMORTAMENTI SUPPLEMENTARI	807'026.10	26'250.00	819'610.95
35	8.28	RIMBORSO AD AMMINISTRAZIONE PUBBLICHE	951'019.20	1'029'550.00	881'036.80
351	0.40	CANTONI	46'495.00	49'500.00	41'635.75
352	7.88	COMUNI E CONSORZI COMUNALI	904'524.20	980'050.00	839'401.05
36	21.90	CONTRIBUTI PROPRI	2'514'205.98	2'644'130.00	2'463'741.46
361	9.62	CANTONI	1'105'056.07	1'165'300.00	1'117'165.87
362	7.96	COMUNI E CONSORZI	913'848.89	893'880.00	871'077.54
364	0.00	IMPRESE AD ECONOMIA MISTA	0.00	7'500.00	7'424.00
365	3.55	ISTITUZIONI PRIVATE	407'136.85	429'250.00	371'053.05
366	0.77	ECONOMIE PRIVATE	88'164.17	148'200.00	97'021.00
38	1.83	VERSAMENTI A FONDI DI RISERVA	210'369.55	229'100.00	550'539.05
380	0.08	ACCANTON. MANUTENZIONE STRAORDINARIA CANALIZZAZIONI	8'724.55	11'000.00	26'987.75
382	0.03	CONTRIBUTI SOSTITUTIVI PER POSTEGGI	3'500.00	10'000.00	0.00
383	-0.04	CONTRIBUTI SOSTITUTIVI PER RIFUGI PC	-4'800.00	0.00	310'839.30
385	1.77	CONTRIBUTI FONDO ENERGIE RINNOVABILI (FER)	202'945.00	208'100.00	212'712.00



CONSUNTIVO SECONDO LA CLASSIFICAZIONE ISTITUZIONALE
DAL 01-01-2018 AL 31-12-2018

CUGNASCO-GERRA	
Pagina	9

RICAPITOLAZIONE PER GENERE DI CONTO

CONTO	%	DESCRIZIONE DEL CONTO	CONSUNTIVO 2018	PREVENTIVO 2018	CONSUNTIVO 2017
39	5.96	ADDEBITI INTERNI	684'218.45	721'900.00	741'603.25
390	5.96	ADDEBITI INTERNI	684'218.45	721'900.00	741'603.25



CONSUNTIVO SECONDO LA CLASSIFICAZIONE ISTITUZIONALE
DAL 01-01-2018 AL 31-12-2018

CUGNASCO-GERRA	
Pagina	10

RICAPITOLAZIONE PER GENERE DI CONTO

CONTO	%	DESCRIZIONE DEL CONTO	CONSUNTIVO 2018	PREVENTIVO 2018	CONSUNTIVO 2017
4	100.00	RICAVI CORRENTI	11'500'265.36	5'125'900.00	11'835'376.66
40	56.93	IMPOSTE	6'546'854.60	185'500.00	6'634'604.07
400	51.14	IMPOSTE SUL REDDITO E LA SOSTANZA	5'881'063.65	105'000.00	5'941'977.72
401	1.56	IMPOSTE SULL'UTILE E SUL CAPITALE	179'339.65	500.00	176'744.70
402	3.48	IMPOSTE IMMOBILIARI	400'000.00	0.00	415'000.00
403	0.75	IMPOSTE SPECIALI SUL REDDITO DELLA SOSTANZA	86'451.30	80'000.00	100'881.65
41	1.34	REGALIE E CONCESSIONI	153'694.00	153'900.00	135'230.00
410	1.34	REGALIE E CONCESSIONI	153'694.00	153'900.00	135'230.00
42	1.04	REDDITI DELLA SOSTANZA	119'701.47	142'600.00	98'950.35
420	0.01	INTERESSI DA BANCHE	1'516.80	500.00	615.05
421	0.51	CREDITI	58'307.72	76'500.00	59'469.30
424	0.02	UTILI CONTABILI SU BENI PATRIMONIALI	2'848.50	0.00	0.00
426	0.17	REDDITI SU PARTECIPAZIONI DEI BENI AMMINISTRATIVI	19'638.45	19'600.00	0.00
427	0.33	REDDITI IMMOBILIARI DEI BENI AMMINISTRATIVI	37'390.00	46'000.00	38'866.00
43	9.55	RICAVI PER PRESTAZIONI E VENDITE	1'097'813.24	1'071'100.00	1'109'897.64
430	-0.01	TASSE D'ESENZIONE	-1'300.00	10'000.00	0.00
431	0.54	TASSE PER SERVIZI AMMINISTRATIVI	62'676.40	30'000.00	49'969.40
432	0.79	RICAVI OSPEDALIERI,DI CASE DI CURA E REFEZ. IN GENERE	90'368.45	100'000.00	91'802.00
433	0.08	TASSE SCOLASTICHE	9'330.00	13'500.00	11'906.00
434	4.92	ALTRE TASSE D'UTILIZZAZIONE E SERVIZI	566'249.44	588'350.00	598'057.93
435	0.93	VENDITE	106'525.45	93'000.00	93'077.60



CONSUNTIVO SECONDO LA CLASSIFICAZIONE ISTITUZIONALE
DAL 01-01-2018 AL 31-12-2018

CUGNASCO-GERRA	
Pagina	11

RICAPITOLAZIONE PER GENERE DI CONTO

CONTO	%	DESCRIZIONE DEL CONTO	CONSUNTIVO 2018	PREVENTIVO 2018	CONSUNTIVO 2017
436	1.95	RIMBORSI	223'977.05	205'250.00	229'032.75
437	0.21	MULTE	23'820.00	17'000.00	12'330.00
438	0.00	PRESTAZIONI PROPRIE PER INVESTIMENTI	0.00	0.00	10'000.00
439	0.14	ALTRI RICAVI PER PRESTAZIONI E VENDITE	16'166.45	14'000.00	13'721.96
44	14.00	CONTRIBUTI SENZA FINE SPECIFICO	1'609'501.00	1'524'000.00	1'572'685.85
440	0.04	PARTECIPAZIONE ALLE ENTRATE DELLA CONFEDERAZIONE	4'238.50	2'000.00	2'324.45
441	0.01	PARTECIPAZIONE ALLE ENTRATE DEL CANTONE	1'111.50	12'000.00	46'257.40
444	13.95	CONTRIBUTI CANTONALI	1'604'151.00	1'510'000.00	1'524'104.00
45	4.76	RIMBORSI DA ENTI PUBBLICI	546'851.35	553'400.00	532'420.40
451	0.00	CANTONI	75.00	2'500.00	0.00
452	4.75	COMUNI E CONSORZI COMUNALI	546'776.35	550'900.00	532'420.40
46	5.73	CONTRIBUTI PER SPESE CORRENTI	659'126.30	650'500.00	660'670.85
460	0.02	CONFEDERAZIONE	2'000.00	0.00	0.00
461	5.71	CANTONI	657'126.30	650'000.00	660'670.85
462	0.00	COMUNI E CONSORZI COMUNALI	0.00	500.00	0.00
48	0.72	PRELEVAMENTO DA FONDI DI RISERVA	82'504.95	123'000.00	349'314.25
480	0.16	ACCANT. PER MANUTEN. STRAORDINARIA CANALIZZAZIONI	18'467.05	40'000.00	8'545.30
483	0.00	CONTRIBUTI SOSTITUTIVI PER RIFUGI PC	0.00	0.00	310'839.30
485	0.56	CONTRIBUTI FONDO ENERGIE RINNOVABILI (FER)	64'037.90	83'000.00	29'929.65
49	5.95	ACCREDITI INTERNI	684'218.45	721'900.00	741'603.25
490	5.95	ACCREDITI INTERNI	684'218.45	721'900.00	741'603.25



CONSUNTIVO SECONDO LA CLASSIFICAZIONE ISTITUZIONALE
DAL 01-01-2018 AL 31-12-2018

CUGNASCO-GERRA	
Pagina	12

0	AMMINISTRAZIONE GENERALE	CONSUNTIVO 2018		PREVENTIVO 2018	CONSUNTIVO 2017
		SPESE	RICAVI		
010	Potere legislativo/esecutivo				
3	SPESE CORRENTI				
300.00	Retribuzione corpo municipale	48'520.40		45'500.00	45'500.00
300.01	Indennità di presenza municipali e commissioni	31'705.55		38'500.00	30'200.00
300.02	Indennità ai consiglieri comunali e commissioni	1'825.00		5'000.00	1'850.00
300.03	Indennità uffici elettorali	1'999.90		3'000.00	1'200.00
303.00	Contributi AVS-AD	4'996.40		11'600.00	11'722.00
303.01	Contributi per assegni familiari e integrativi	1'843.15		2'160.00	2'164.65
303.02	Contributo per la formazione professionale	74.50		100.00	86.45
305.01	Assicurazione infortuni	150.00		150.00	150.00
309.00	Corsi di formazione e aggiornamento	0.00		1'000.00	0.00
310.00	Materiale votazioni / elezioni comunali	1'078.60		3'500.00	1'081.60
317.00	Rimborso spese	3'500.00		3'500.00	3'500.00
318.00	Spese di rappresentanza	5'192.70		6'000.00	6'375.05
4	RICAVI CORRENTI				
436.90	Rimborsi diversi		0.00	100.00	0.00
	TOTALE RICAVI		0.00	100.00	0.00
	TOTALE SPESE	100'886.20		120'010.00	103'829.75
	SALDO		100'886.20	119'910.00	103'829.75
020	Amministrazione generale				
3	SPESE CORRENTI				
301.00	Stipendi ai funzionari	796'308.20		849'800.00	694'323.55
301.31	Lavori temporanei prestati da terzi	450.00		0.00	0.00
301.40	Stipendi al personale ausiliario	36'450.85		0.00	78'688.75
301.50	Assegni di famiglia anticipati	5'000.00		5'000.00	5'700.00
303.00	Contributi AVS-AD	76'253.20		77'300.00	56'283.30



CONSUNTIVO SECONDO LA CLASSIFICAZIONE ISTITUZIONALE
DAL 01-01-2018 AL 31-12-2018

CUGNASCO-GERRA	
Pagina	13

0	AMMINISTRAZIONE GENERALE	CONSUNTIVO 2018		PREVENTIVO 2018	CONSUNTIVO 2017
		SPESE	RICAVI		
020	Amministrazione generale				
3	SPESE CORRENTI				
303.01	Contributi per assegni familiari e integrativi	19'595.25		20'000.00	18'188.25
303.02	Contributo per la formazione professionale	791.70		810.00	734.40
304.00	Contributi Cassa pensione dello Stato	101'332.25		103'600.00	94'319.10
305.00	Assicurazione malattia	7'760.20		8'000.00	7'145.60
305.01	Assicurazione infortuni	2'997.20		3'100.00	2'774.05
309.00	Corsi di formazione e aggiornamento	8'758.00		7'000.00	8'661.80
309.01	Regali e manifestazioni per il personale	2'885.15		1'500.00	686.60
309.02	Assicurazione casco veicoli dei dipendenti	567.00		570.00	567.00
310.01	Abbonamenti e inserzioni	7'975.05		8'000.00	9'528.80
310.02	Materiale di cancelleria e stampati	32'157.35		25'000.00	25'507.70
310.03	Libri - Riviste	9'455.60		10'000.00	4'550.00
310.04	Acquisto programmi informatici	10'548.65		10'000.00	29'573.10
310.05	Canoni manutenzione programmi informatici	28'269.50		35'000.00	34'196.20
310.06	Canoni manutenzione rete informatica e hardware	9'568.90		9'000.00	8'342.95
311.02	Arredamento e apparecchiature	30'656.15		20'000.00	26'449.85
313.00	Materiale per macchine e installazione informatica	5'960.80		6'500.00	2'690.80
315.00	Manutenzione rete informatica e hardware	11'671.70		4'000.00	575.10
315.01	Abbonamenti di servizio	473.90		500.00	474.00
317.01	Rimborso spese per missioni e trasferte	3'094.20		3'500.00	2'923.20
318.01	Spese postali	34'065.95		30'000.00	28'588.30
318.02	Tasse telefoniche	10'470.45		12'000.00	11'489.60
318.03	Tasse CCP	8'719.90		9'000.00	8'848.65
318.04	Spese esecutive	40'978.15		15'000.00	14'254.55
318.05	Incasso imposte tramite Centro sistemi informativi	29'530.10		30'000.00	27'437.75
318.06	Assicurazione RC e PG	11'456.80		12'000.00	11'249.80



CONSUNTIVO SECONDO LA CLASSIFICAZIONE ISTITUZIONALE
DAL 01-01-2018 AL 31-12-2018

CUGNASCO-GERRA	
Pagina	14

0	AMMINISTRAZIONE GENERALE	CONSUNTIVO 2018		PREVENTIVO 2018	CONSUNTIVO 2017
		SPESE	RICAVI		
020	Amministrazione generale				
3	SPESE CORRENTI				
318.07	Franchigie assicurazione RC	3'850.50		1'000.00	1'260.65
318.08	Tasse alle Associazioni professionali e di categoria	235.00		250.00	235.00
318.09	Assicurazione macchine ufficio	846.90		1'200.00	1'045.30
318.10	Altre spese per servizi ed onorari	2'329.15		2'000.00	2'640.40
318.11	Spese per atti e documenti	0.00		200.00	0.00
318.13	Consulenze, perizie e spese legali	2'994.05		5'000.00	24'792.55
318.14	Compensi per riprografie e diritti d'autore	433.95		600.00	517.20
318.15	Revisione contabile	4'950.00		4'900.00	4'900.00
318.38	Spese E-fattura	678.20		700.00	625.65
361.16	Partecipazione comunale progetto "Ticino 2020"	957.00		3'600.00	1'241.00
4	RICAVI CORRENTI				
431.00	Tasse di cancelleria		25'991.15	12'000.00	13'515.30
431.01	Tasse licenze edilizie comunali		35'820.70	15'000.00	31'711.25
436.01	Indennità perdita di guadagno		3'537.75	1'000.00	922.90
436.02	Rimborso assegni familiari		5'000.00	5'000.00	5'700.00
436.03	Recupero spese esecutive		17'685.85	5'000.00	5'032.30
436.04	Recupero spese postali		0.00	300.00	0.00
436.06	Partecipazione utili assicurazioni		0.00	0.00	13'922.65
436.07	Tasse richiami di pagamento		3'329.70	2'000.00	4'360.00
436.08	Rimborso dall'ACAP		70'700.00	70'700.00	70'700.00
436.90	Rimborsi diversi		0.00	100.00	5.00
438.00	Prestazioni proprie per investimenti		0.00	0.00	10'000.00
461.00	Indennità inventari al decesso		0.00	100.00	0.00
461.01	Sussidio e indennità all'Agenzia comunale AVS		5'673.60	5'800.00	5'729.60
490.05	Accrediti interni: prestazioni amministrative		62'650.00	64'500.00	58'100.00



CONSUNTIVO SECONDO LA CLASSIFICAZIONE ISTITUZIONALE
DAL 01-01-2018 AL 31-12-2018

CUGNASCO-GERRA	
Pagina	15

0	AMMINISTRAZIONE GENERALE	CONSUNTIVO 2018		PREVENTIVO 2018	CONSUNTIVO 2017
		SPESE	RICAVI		
020	Amministrazione generale				
	TOTALE RICAVI		230'388.75	181'500.00	219'699.00
	TOTALE SPESE	1'361'476.90		1'335'630.00	1'252'010.50
	SALDO		1'131'088.15	1'154'130.00	1'032'311.50
090	Compiti non ripartibili				
3	SPESE CORRENTI				
311.00	Arredamento edifici pubblici	5'459.85		10'000.00	2'190.15
311.01	Materiale e attrezzi per edifici pubblici	717.40		5'000.00	2'592.45
312.00	Riscaldamento	3'688.85		7'000.00	7'498.40
312.01	Energia elettrica	18'102.30		20'000.00	15'214.60
314.00	Spese per pulizia	11'857.95		12'000.00	12'538.80
314.01	Manutenzione stabili	14'288.20		35'000.00	25'303.05
315.01	Abbonamenti di servizio	4'835.50		7'300.00	6'555.75
316.01	Affitti	15'600.00		15'600.00	15'600.00
316.02	Tasse diverse	240.90		300.00	240.90
316.04	Sacchi rifiuti tassati	0.00		100.00	0.00
318.16	Assicurazione stabili e contenuto	6'304.00		6'300.00	6'257.30
4	RICAVI CORRENTI				
427.00	Affitto proprietà comunali		10'950.00	11'500.00	12'300.00
	TOTALE RICAVI		10'950.00	11'500.00	12'300.00
	TOTALE SPESE	81'094.95		118'600.00	93'991.40
	SALDO		70'144.95	107'100.00	81'691.40



CONSUNTIVO SECONDO LA CLASSIFICAZIONE ISTITUZIONALE
DAL 01-01-2018 AL 31-12-2018

CUGNASCO-GERRA	
Pagina	16

1	SICUREZZA PUBBLICA	CONSUNTIVO 2018		PREVENTIVO 2018	CONSUNTIVO 2017
		SPESE	RICAVI		
100	Registro fondiario				
3	SPESE CORRENTI				
314.02	Ripristino punti di confine	0.00		1'000.00	4'081.35
318.17	Operazioni a registro fondiario	490.00		5'000.00	623.00
318.18	Tenuta a giorno misurazioni catastali (TAG)	21'812.30		21'000.00	15'131.05
318.19	Fornitura mappa informatizzata	172.30		500.00	324.00
4	RICAVI CORRENTI				
434.00	Tasse aggiornamento catasto		4'100.00	2'000.00	2'700.00
461.02	Sussidio cantonale TAG		7'343.10	4'000.00	3'560.25
	TOTALE RICAVI		11'443.10	6'000.00	6'260.25
	TOTALE SPESE	22'474.60		27'500.00	20'159.40
	SALDO		11'031.50	21'500.00	13'899.15
101	Altri servizi giuridici				
3	SPESE CORRENTI				
301.09	Mercedi a tutori e curatori	20'609.80		20'000.00	35'476.95
303.00	Contributi AVS-AD	477.60		500.00	1'255.35
303.01	Contributi per assegni familiari e integrativi	110.90		200.00	371.60
303.02	Contributo per la formazione professionale	4.50		15.00	14.95
317.05	Rimborso spese tutori e curatori	464.00		1'500.00	1'882.85
318.60	Spese per tutele e curatele	6'761.40		200.00	0.00
318.70	Prestazioni delegato UPI	1'938.60		2'000.00	1'296.00
352.00	Commissione tutoria regionale	28'000.00		28'000.00	25'854.45
4	RICAVI CORRENTI				
410.00	Tasse per affissioni e pubblicità		2'300.00	2'500.00	2'300.00
427.01	Tasse occupazione area pubblica		810.00	2'000.00	900.00
431.03	Tasse concessione naturalizzazione		864.55	3'000.00	4'742.85



CONSUNTIVO SECONDO LA CLASSIFICAZIONE ISTITUZIONALE
DAL 01-01-2018 AL 31-12-2018

CUGNASCO-GERRA	
Pagina	17

1	SICUREZZA PUBBLICA	CONSUNTIVO 2018		PREVENTIVO 2018	CONSUNTIVO 2017
		SPESE	RICAVI		
101	Altri servizi giuridici				
4	RICAVI CORRENTI				
434.02	Tasse sui cani		14'675.00	14'000.00	14'950.00
436.07	Tasse richiami di pagamento		0.00	1'000.00	0.00
437.00	Multe		900.00	5'000.00	3'600.00
437.01	Sanzioni pecuniarie edilizie		21'900.00	2'000.00	1'840.00
	TOTALE RICAVI		41'449.55	29'500.00	28'332.85
	TOTALE SPESE	58'366.80		52'415.00	66'152.15
	SALDO		16'917.25	22'915.00	37'819.30
113	Servizio di polizia				
3	SPESE CORRENTI				
311.30	Videosorveglianza: piazza rifiuti G.P. (Via Centrale)	3'789.15		0.00	659.40
311.32	Videosorveglianza: piazza rifiuti Cu. (P.zza Tiglio)	392.80		0.00	540.00
311.33	Videosorveglianza: piazza rifiuti Agarone	1'616.55		0.00	532.60
311.40	Videosorveglianza: parco giochi G.P.	28.15		0.00	0.00
318.02	Tasse telefoniche	940.00		1'200.00	1'429.95
318.68	Videosorveglianza: assicurazione apparecchiature	532.05		600.00	533.35
352.16	Servizio di Polizia	239'941.80		245'000.00	242'610.00
4	RICAVI CORRENTI				
437.00	Multe		1'020.00	10'000.00	6'890.00
439.00	Altri recuperi		283.00	0.00	0.00
	TOTALE RICAVI		1'303.00	10'000.00	6'890.00
	TOTALE SPESE	247'240.50		246'800.00	246'305.30
	SALDO		245'937.50	236'800.00	239'415.30
120	Giustizia				
3	SPESE CORRENTI				



CONSUNTIVO SECONDO LA CLASSIFICAZIONE ISTITUZIONALE
DAL 01-01-2018 AL 31-12-2018

CUGNASCO-GERRA	
Pagina	18

1	SICUREZZA PUBBLICA	CONSUNTIVO 2018		PREVENTIVO 2018	CONSUNTIVO 2017
		SPESE	RICAVI		
120	Giustizia				
3	SPESE CORRENTI				
318.21	Spese, tasse e onorari di giustizia	0.00		1'000.00	0.00
352.01	Affitto sede Giudicatura di Pace	3'771.45		4'000.00	3'766.65
	TOTALE RICAVI		0.00	0.00	0.00
	TOTALE SPESE	3'771.45		5'000.00	3'766.65
	SALDO		3'771.45	5'000.00	3'766.65
140	Polizia del fuoco				
3	SPESE CORRENTI				
314.13	Rete idranti	3'002.00		5'000.00	0.00
362.00	Contributo al Corpo pompieri di Tenero-Contra	48'512.30		66'100.00	55'006.60
362.01	Contributo al Corpo pompieri Frasco	4'880.20		5'000.00	3'605.55
	TOTALE RICAVI		0.00	0.00	0.00
	TOTALE SPESE	56'394.50		76'100.00	58'612.15
	SALDO		56'394.50	76'100.00	58'612.15
150	Difesa nazionale militare				
3	SPESE CORRENTI				
352.18	Contributo Piazza di tiro Quartino	7'221.85		8'750.00	10'886.10
	TOTALE RICAVI		0.00	0.00	0.00
	TOTALE SPESE	7'221.85		8'750.00	10'886.10
	SALDO		7'221.85	8'750.00	10'886.10
160	Difesa nazionale civile				
3	SPESE CORRENTI				
352.03	Contributo al Consorzio PCi Locarno e dintorni	46'798.90		51'900.00	46'918.00
383.00	Riversamento contributi sostitutivi rifugi PCi	-4'800.00		0.00	310'839.30
4	RICAVI CORRENTI				



CONSUNTIVO SECONDO LA CLASSIFICAZIONE ISTITUZIONALE
DAL 01-01-2018 AL 31-12-2018

CUGNASCO-GERRA	
Pagina	19

1	SICUREZZA PUBBLICA	CONSUNTIVO 2018		PREVENTIVO 2018	CONSUNTIVO 2017
		SPESE	RICAVI		
160	<i>Difesa nazionale civile</i>				
4	RICAVI CORRENTI				
430.00	Contributi sostitutivi rifugi PCi		-4'800.00	0.00	0.00
452.10	Rimborsi da Consorzi		0.00	0.00	1'392.45
483.00	Prelievo contributi sostitutivi rifugi PCi		0.00	0.00	310'839.30
	TOTALE RICAVI		-4'800.00	0.00	312'231.75
	TOTALE SPESE	41'998.90		51'900.00	357'757.30
	SALDO		46'798.90	51'900.00	45'525.55



CONSUNTIVO SECONDO LA CLASSIFICAZIONE ISTITUZIONALE
DAL 01-01-2018 AL 31-12-2018

CUGNASCO-GERRA	
Pagina	20

2	EDUCAZIONE	CONSUNTIVO 2018		PREVENTIVO 2018	CONSUNTIVO 2017
		SPESE	RICAVI		
200	Scuola infanzia				
3	SPESE CORRENTI				
301.15	Stipendi al personale della cucina	62'209.20		62'100.00	57'181.15
301.16	Stipendi alle inservienti di pulizia	52'877.35		54'100.00	48'037.40
301.17	Stipendi supplenze del personale della cucina	0.00		1'000.00	126.25
301.18	Stipendi supplenti inservienti di pulizia	769.65		1'000.00	0.00
301.19	Stipendi alle inservienti delle refezioni	40'443.55		42'300.00	40'627.55
301.50	Assegni di famiglia anticipati	10'800.00		10'800.00	12'100.00
302.00	Stipendi ai docenti	253'429.75		257'900.00	250'502.40
302.02	Stipendi ai docenti supplenti	6'909.00		7'500.00	13'078.20
302.10	Stipendi stagisti OSA infanzia	4'774.20		5'000.00	4'412.90
303.00	Contributi AVS-AD	26'448.50		27'800.00	26'206.40
303.01	Contributi per assegni familiari e integrativi	9'723.20		10'300.00	9'666.25
303.02	Contributo per la formazione professionale	392.85		420.00	390.35
304.00	Contributi Cassa pensione dello Stato	39'353.20		39'600.00	38'619.40
305.00	Assicurazione malattia	3'721.60		4'000.00	3'642.85
305.01	Assicurazione infortuni	336.35		360.00	298.00
305.02	Assicurazione infortuni docenti	461.10		600.00	588.55
306.00	Abiti da lavoro per il personale	0.00		600.00	110.00
309.00	Corsi di formazione e aggiornamento	482.00		3'000.00	65.00
309.01	Regali e manifestazioni per il personale	1'462.95		1'000.00	443.65
310.01	Abbonamenti e inserzioni	0.00		1'000.00	522.55
310.10	Materiale scolastico, didattico e giochi	12'230.20		12'000.00	13'401.10
311.02	Arredamento e apparecchiature	5'207.60		15'000.00	16'124.40
312.00	Riscaldamento	10'809.45		14'000.00	12'938.20
312.01	Energia elettrica	8'504.05		12'000.00	10'104.30
312.06	Energia elettrica veicoli	55.40		75.00	66.55



CONSUNTIVO SECONDO LA CLASSIFICAZIONE ISTITUZIONALE
DAL 01-01-2018 AL 31-12-2018

CUGNASCO-GERRA	
Pagina	21

2	EDUCAZIONE	CONSUNTIVO 2018		PREVENTIVO 2018	CONSUNTIVO 2017
		SPESE	RICAVI		
200	Scuola infanzia				
3	SPESE CORRENTI				
313.01	Prestazioni di terzi per pulizia	3'628.15		13'000.00	3'585.60
313.02	Viveri	35'027.25		33'000.00	36'292.50
313.03	Materiale per manutenzione e pulizia	797.35		2'000.00	309.25
313.04	Materiale di consumo	1'803.50		3'500.00	3'054.70
314.01	Manutenzione stabili	6'015.90		20'000.00	11'787.60
315.01	Abbonamenti di servizio	2'461.70		3'000.00	2'468.00
315.02	Manutenzione veicoli	544.20		1'500.00	976.15
316.04	Sacchi rifiuti tassati	0.00		300.00	70.00
317.01	Rimborso spese per missioni e trasferte	14.70		300.00	0.00
317.03	Attività di studio, culturali e ricreative	4'067.90		2'400.00	2'266.00
318.02	Tasse telefoniche	2'493.00		4'300.00	4'523.50
318.10	Altre spese per servizi ed onorari	288.05		500.00	0.00
318.16	Assicurazione stabili e contenuto	2'296.40		2'300.00	2'296.40
318.23	Servizio profilassi dentaria	711.10		800.00	685.85
318.25	Progetti d'Istituto	0.00		1'200.00	0.00
318.26	Assicurazione e tasse veicoli	365.40		400.00	365.40
319.20	Altre spese	13.95		300.00	182.70
352.04	Contributo S.I. Brione Verzasca	42'078.80		18'000.00	16'072.90
352.05	Contributo per frequenza in altri Comuni	1'020.00		3'000.00	1'800.00
4	RICAVI CORRENTI				
432.00	Tasse refezione		41'454.45	50'000.00	44'583.00
436.00	Indennità malattia e infortuni		1'902.65	1'000.00	0.00
436.02	Rimborso assegni familiari		10'800.00	10'800.00	12'100.00
439.00	Altri recuperi		0.00	500.00	0.00
452.00	Tasse frequenza allievi da altri Comuni		600.00	600.00	600.00



**CONSUNTIVO SECONDO LA CLASSIFICAZIONE ISTITUZIONALE
DAL 01-01-2018 AL 31-12-2018**

CUGNASCO-GERRA	
Pagina	22

2	EDUCAZIONE	CONSUNTIVO 2018		PREVENTIVO 2018	CONSUNTIVO 2017
		SPESE	RICAVI		
200	Scuola infanzia				
4	RICAVI CORRENTI				
461.03	Sussidio cantonale stipendi docenti		112'530.00	111'000.00	110'535.00
	TOTALE RICAVI		167'287.10	173'900.00	167'818.00
	TOTALE SPESE	655'028.50		693'255.00	645'989.95
	SALDO		487'741.40	519'355.00	478'171.95
210	Scuola elementare				
3	SPESE CORRENTI				
301.15	Stipendi al personale della cucina	23'905.00		23'900.00	22'136.20
301.19	Stipendi alle inservienti delle refezioni	17'077.55		13'100.00	13'071.40
301.20	Stipendio direttrice	64'684.55		0.00	88'742.85
301.21	Stipendi sorveglianti refezione	21'840.80		23'000.00	20'293.00
301.22	Stipendio al custode-bidello	36'091.90		36'100.00	35'522.50
301.23	Stipendio autista scuola-bus	20'232.00		20'000.00	19'985.65
301.40	Stipendi al personale ausiliario	904.05		3'000.00	2'189.00
301.50	Assegni di famiglia anticipati	16'300.00		15'150.00	14'750.00
302.00	Stipendi ai docenti	907'872.60		933'700.00	927'422.60
302.01	Stipendi ai docenti di materie speciali	197'222.80		193'000.00	182'321.30
302.02	Stipendi ai docenti supplenti	18'045.50		26'000.00	32'999.40
303.00	Contributi AVS-AD	83'435.60		81'200.00	112'635.45
303.01	Contributi per assegni familiari e integrativi	30'427.75		30'000.00	31'526.15
303.02	Contributo per la formazione professionale	1'228.60		1'300.00	1'271.45
304.00	Contributi Cassa pensione dello Stato	162'020.85		156'900.00	166'969.05
305.00	Assicurazione malattia	10'043.75		9'800.00	10'319.40
305.01	Assicurazione infortuni	679.25		540.00	687.70
305.02	Assicurazione infortuni docenti	1'683.30		2'600.00	2'541.20



CONSUNTIVO SECONDO LA CLASSIFICAZIONE ISTITUZIONALE
DAL 01-01-2018 AL 31-12-2018

CUGNASCO-GERRA	
Pagina	23

2	EDUCAZIONE	CONSUNTIVO 2018		PREVENTIVO 2018	CONSUNTIVO 2017
		SPESE	RICAVI		
210	Scuola elementare				
3	SPESE CORRENTI				
306.00	Abiti da lavoro per il personale	480.75		1'200.00	386.50
308.01	Prestazioni di terzi per trasporti	2'236.95		4'000.00	9'320.00
309.00	Corsi di formazione e aggiornamento	1'160.00		5'000.00	3'560.00
309.01	Regali e manifestazioni per il personale	2'520.15		3'000.00	2'512.70
310.01	Abbonamenti e inserzioni	2'213.10		1'000.00	899.30
310.04	Acquisto programmi informatici	0.00		1'000.00	106.00
310.05	Canoni manutenzione programmi informatici	0.00		500.00	0.00
310.10	Materiale scolastico, didattico e giochi	47'570.40		50'000.00	48'661.40
310.11	Biblioteca scolastica	2'137.35		3'000.00	1'199.75
310.12	Materiale di segreteria	236.95		1'000.00	887.10
311.03	Acquisto e manutenzione attrezzature	3'230.65		10'000.00	26.00
311.04	Acquisto e manutenzione apparecchiature	14'501.25		5'000.00	16'311.55
311.05	Acquisto e manutenzione mobilio	31'326.35		32'000.00	27'508.35
312.00	Riscaldamento	14'510.85		25'000.00	20'533.20
312.01	Energia elettrica	20'484.40		20'000.00	17'261.35
312.02	Carburante veicoli	917.30		1'500.00	984.75
312.06	Energia elettrica veicoli	55.40		75.00	66.55
313.02	Viveri	18'612.95		25'000.00	19'347.05
313.03	Materiale per manutenzione e pulizia	1'613.35		7'000.00	3'672.45
313.04	Materiale di consumo	10'775.90		10'000.00	10'717.65
314.00	Spese per pulizia	55'939.50		60'000.00	55'047.60
314.01	Manutenzione stabili	40'250.07		30'000.00	19'372.25
314.03	Servizi di manutenzione	3'016.80		3'000.00	1'678.00
315.01	Abbonamenti di servizio	25'580.80		25'000.00	23'610.75
315.02	Manutenzione veicoli	706.90		1'500.00	1'006.10



CONSUNTIVO SECONDO LA CLASSIFICAZIONE ISTITUZIONALE
DAL 01-01-2018 AL 31-12-2018

CUGNASCO-GERRA	
Pagina	24

2	EDUCAZIONE	CONSUNTIVO 2018		PREVENTIVO 2018	CONSUNTIVO 2017
		SPESE	RICAVI		
210	Scuola elementare				
3	SPESE CORRENTI				
316.04	Sacchi rifiuti tassati	1'292.40		1'500.00	1'688.00
316.10	Noleggio scuola-bus	9'000.00		9'000.00	9'000.00
317.01	Rimborso spese per missioni e trasferte	535.30		1'000.00	1'465.80
317.02	Scuola fuori sede	14'255.20		14'000.00	16'031.00
317.03	Attività di studio, culturali e ricreative	14'019.05		20'000.00	17'520.20
317.04	Colonia Gagnascolo	14'233.40		15'000.00	15'599.75
318.01	Spese postali	1'191.50		1'000.00	1'000.00
318.02	Tasse telefoniche	178.10		1'500.00	1'180.20
318.10	Altre spese per servizi ed onorari	228.30		300.00	228.95
318.13	Consulenze, perizie e spese legali	91.80		2'000.00	669.80
318.16	Assicurazione stabili e contenuto	9'913.35		10'000.00	9'913.35
318.25	Progetti d'Istituto	0.00		4'000.00	2'286.00
318.26	Assicurazione e tasse veicoli	515.40		600.00	515.40
318.68	Videosorveglianza: assicurazione apparecchiature	171.20		200.00	171.60
318.71	Piano di Mobilità Scolastica (PMS)	0.00		500.00	466.55
319.00	Tasse e contributi, costi diversi	598.10		1'000.00	747.50
319.20	Altre spese	701.95		1'000.00	1'236.35
352.05	Contributo per frequenza in altri Comuni	2'400.00		3'000.00	2'400.00
352.07	Contributo al Consorzio scolastico Valle Verzasca	38'730.45		38'000.00	39'696.35
352.19	Direzione scolastica intercomunale	30'000.00		87'000.00	0.00
365.32	Contributo al Comitato Genitori	900.00		900.00	900.00
390.02	Addebiti interni: quota parte prestazioni operai	13'200.00		11'900.00	8'800.00
390.03	Addebiti interni: prestazioni amministrative	61'150.00		63'000.00	56'600.00
390.10	Addebiti interni: quota parte interessi	17'488.05		33'000.00	27'616.25
390.11	Addebiti interni: quota parte ammortamento	373'980.40		396'000.00	420'887.00



CONSUNTIVO SECONDO LA CLASSIFICAZIONE ISTITUZIONALE
DAL 01-01-2018 AL 31-12-2018

CUGNASCO-GERRA	
Pagina	25

2	EDUCAZIONE	CONSUNTIVO 2018		PREVENTIVO 2018	CONSUNTIVO 2017
		SPESE	RICAVI		
210	Scuola elementare				
4	RICAVI CORRENTI				
427.02	Affitti spazi centro scolastico		7'050.00	15'000.00	7'404.00
432.00	Tasse refezione		48'914.00	50'000.00	47'219.00
433.01	Contributi famiglie per scuola fuori sede		1'900.00	2'000.00	2'050.00
433.02	Contributi per Colonia Gagnascolo		7'430.00	11'500.00	9'856.00
436.00	Indennità malattia e infortuni		1'707.65	0.00	0.00
436.01	Indennità perdita di guadagno		406.20	500.00	601.65
436.02	Rimborso assegni familiari		16'300.00	15'150.00	14'750.00
436.10	Rimborso spese trasporti		2'880.00	3'000.00	3'580.00
436.90	Rimborsi diversi		739.50	200.00	26.00
439.00	Altri recuperi		2'500.00	1'000.00	0.00
452.00	Tasse frequenza allievi da altri Comuni		600.00	1'200.00	0.00
452.03	Città di Locarno: partecipazione spese d'esercizio		421'709.15	428'000.00	402'721.30
452.04	Città di Locarno: quota parte interessi		3'737.00	6'900.00	5'541.28
452.05	Città di Locarno: quota parte ammortamento		79'915.70	83'800.00	84'452.02
461.03	Sussidio cantonale stipendi docenti		328'634.60	321'000.00	328'134.00
	TOTALE RICAVI		924'423.80	939'250.00	906'335.25
	TOTALE SPESE	2'518'547.92		2'609'465.00	2'606'680.70
	SALDO		1'594'124.12	1'670'215.00	1'700'345.45
212	Scuola media				
3	SPESE CORRENTI				
366.00	Contributi per attività varie	9'680.00		10'500.00	9'920.00
366.01	Contributo alle famiglie per mensa	246.00		400.00	13.50



CONSUNTIVO SECONDO LA CLASSIFICAZIONE ISTITUZIONALE
DAL 01-01-2018 AL 31-12-2018

CUGNASCO-GERRA	
Pagina	26

2	EDUCAZIONE	CONSUNTIVO 2018		PREVENTIVO 2018	CONSUNTIVO 2017
		SPESE	RICAVI		
212	<i>Scuola media</i>				
	TOTALE RICAVI		0.00	0.00	0.00
	TOTALE SPESE	9'926.00		10'900.00	9'933.50
	SALDO		9'926.00	10'900.00	9'933.50



CONSUNTIVO SECONDO LA CLASSIFICAZIONE ISTITUZIONALE
DAL 01-01-2018 AL 31-12-2018

CUGNASCO-GERRA	
Pagina	27

3	CULTURA E TEMPO LIBERO	CONSUNTIVO 2018		PREVENTIVO 2018	CONSUNTIVO 2017
		SPESE	RICAVI		
300	Promozione culturale				
3	SPESE CORRENTI				
365.03	Contributi alle associazioni culturali	1'500.00		2'000.00	1'670.00
365.11	Contributo a rassegne cinematografiche e OSI	1'500.00		2'000.00	1'500.00
	TOTALE RICAVI		0.00	0.00	0.00
	TOTALE SPESE	3'000.00		4'000.00	3'170.00
	SALDO		3'000.00	4'000.00	3'170.00
310	Protezione patrimonio				
3	SPESE CORRENTI				
362.20	Contributi per la conservazione dei monumenti storici e la protezione del patrimonio architettonico	6'000.00		4'000.00	0.00
	TOTALE RICAVI		0.00	0.00	0.00
	TOTALE SPESE	6'000.00		4'000.00	0.00
	SALDO		6'000.00	4'000.00	0.00
330	Parchi e sentieri pubblici				
3	SPESE CORRENTI				
313.05	Materiale per sentieri	950.25		4'000.00	2'676.40
313.06	Materiale per parchi gioco	1'859.60		2'000.00	1'383.25
314.05	Prestazioni di terzi per manutenzione sentieri	16'418.50		65'000.00	31'952.90
314.06	Prestazioni di terzi per manutenz. parchi e giardini	4'882.30		20'000.00	10'162.00
316.04	Sacchi rifiuti tassati	1'946.25		1'500.00	2'130.00
316.05	Affitto sedime patriziale lungo Riarena	100.00		100.00	100.00
390.00	Addebiti interni: prestazioni operai per parchi gioco	18'400.00		18'400.00	17'100.00
390.01	Addebiti interni: prestazioni operai per sentieri	49'700.00		49'700.00	54'700.00



CONSUNTIVO SECONDO LA CLASSIFICAZIONE ISTITUZIONALE
DAL 01-01-2018 AL 31-12-2018

CUGNASCO-GERRA	
Pagina	28

3	CULTURA E TEMPO LIBERO	CONSUNTIVO 2018		PREVENTIVO 2018	CONSUNTIVO 2017
		SPESE	RICAVI		
330	<i>Parchi e sentieri pubblici</i>				
	TOTALE RICAVI		0.00	0.00	0.00
	TOTALE SPESE	94'256.90		160'700.00	120'204.55
	SALDO		94'256.90	160'700.00	120'204.55
340	<i>Sport</i>				
3	SPESE CORRENTI				
361.12	Contributo per uso piscina esterna CPS	4'200.00		5'000.00	4'410.00
362.02	Contributo Centro sportivo di Sonogno	7'000.00		7'000.00	7'000.00
365.06	Contributi a società sportive	3'700.00		5'000.00	4'780.00
365.33	CBR SA - copertura disavanzo di gestione	30'200.00		30'200.00	30'200.00
366.02	Contributi corsi Gioventù e Sport	450.00		2'500.00	1'000.00
4	RICAVI CORRENTI				
434.40	Tassa per uso piscina esterna CPS		775.00	800.00	910.00
462.00	Città di Locarno: contributo per piscina esterna CPS		0.00	500.00	0.00
	TOTALE RICAVI		775.00	1'300.00	910.00
	TOTALE SPESE	45'550.00		49'700.00	47'390.00
	SALDO		44'775.00	48'400.00	46'480.00
341	<i>Centro Sportivo e Sociale Intercomunale Al Porto (CSSI)</i>				
3	SPESE CORRENTI				
311.06	Acquisto attrezzi, apparecchi e macchinari	0.00		1'000.00	0.00
312.01	Energia elettrica	10'625.40		10'000.00	8'716.75
312.05	Carburante veicoli e macchinari	2'000.00		2'000.00	2'000.00
312.10	Consumo acqua	3'585.10		4'000.00	3'444.35
313.04	Materiale di consumo	1'500.00		1'500.00	1'500.00
314.14	Manutenzione CSSI	69'465.60		80'000.00	70'069.85
315.01	Abbonamenti di servizio	2'821.75		3'000.00	2'829.60



CONSUNTIVO SECONDO LA CLASSIFICAZIONE ISTITUZIONALE
DAL 01-01-2018 AL 31-12-2018

CUGNASCO-GERRA	
Pagina	29

3	CULTURA E TEMPO LIBERO	CONSUNTIVO 2018		PREVENTIVO 2018	CONSUNTIVO 2017
		SPESE	RICAVI		
341	Centro Sportivo e Sociale Intercomunale Al Porto (CSSI)				
3	SPESE CORRENTI				
315.06	Manutenzione attrezzi, apparecchi e macchinari	2'336.70		2'500.00	2'347.40
316.02	Tasse diverse	750.30		1'000.00	517.10
316.12	Noleggio defibrillatore	917.60		1'000.00	920.15
316.13	Noleggio contatore impianto fotovoltaico	64.60		100.00	64.80
318.02	Tasse telefoniche	1'762.00		2'500.00	2'163.10
318.16	Assicurazione stabili e contenuto	3'849.80		3'900.00	3'849.80
318.26	Assicurazione e tasse veicoli	1'126.40		1'200.00	1'081.50
318.68	Videosorveglianza: assicurazione apparecchiature	127.25		130.00	127.65
318.73	Assicurazione impianto fotovoltaico	132.20		120.00	112.45
390.03	Addebiti interni: prestazioni amministrative	1'500.00		1'500.00	1'500.00
390.04	Addebiti interni: prestazioni operai per CSSI	20'000.00		20'000.00	20'000.00
390.20	Addebiti interni: quota parte ammortamento trattorino	9'400.00		9'000.00	18'800.00
4	RICAVI CORRENTI				
435.30	RIC TI impianto fotovoltaico		2'088.15	2'500.00	2'233.15
435.35	RUP impianto fotovoltaico		17'210.00	0.00	0.00
436.14	AS Riarena: rimborso spese vive		14'938.50	14'000.00	13'524.90
452.03	Città di Locarno: partecipazione spese d'esercizio		21'299.85	27'600.00	27'004.05
	TOTALE RICAVI		55'536.50	44'100.00	42'762.10
	TOTALE SPESE	131'964.70		144'450.00	140'044.50
	SALDO		76'428.20	100'350.00	97'282.40
350	Altre attività di tempo libero				
3	SPESE CORRENTI				
319.01	Giornata sportiva per i giovani	9'019.40		7'000.00	7'323.70
362.03	Contributi per attività anziani	8'964.90		8'000.00	8'638.40



CONSUNTIVO SECONDO LA CLASSIFICAZIONE ISTITUZIONALE
DAL 01-01-2018 AL 31-12-2018

CUGNASCO-GERRA	
Pagina	30

3	CULTURA E TEMPO LIBERO	CONSUNTIVO 2018		PREVENTIVO 2018	CONSUNTIVO 2017
		SPESE	RICAVI		
350	<i>Altre attività di tempo libero</i>				
3	SPESE CORRENTI				
365.08	Contributo alla ludoteca	500.00		500.00	600.00
365.10	Contributo La Biblioteca, Riazzino	500.00		500.00	500.00
365.12	Altre attività di tempo libero	2'192.85		2'000.00	1'804.40
366.03	Contributi per corsi di musica	9'390.00		8'000.00	8'471.70
4	RICAVI CORRENTI				
452.02	Recuperi per giornata sportiva		1'922.80	2'800.00	2'500.00
	TOTALE RICAVI		1'922.80	2'800.00	2'500.00
	TOTALE SPESE	30'567.15		26'000.00	27'338.20
	SALDO		28'644.35	23'200.00	24'838.20
390	<i>Culto</i>				
3	SPESE CORRENTI				
362.05	Contributo alla Parrocchia di Gerra Verzasca e Piano	20'000.00		20'000.00	20'000.00
362.06	Contributo alla Chiesa evangelica	2'500.00		2'500.00	2'500.00
362.07	Prestazioni del Comune per Legati	80.00		80.00	80.00
362.13	Contributo alla Parrocchia di Cugnasco	27'000.00		27'000.00	27'000.00
	TOTALE RICAVI		0.00	0.00	0.00
	TOTALE SPESE	49'580.00		49'580.00	49'580.00
	SALDO		49'580.00	49'580.00	49'580.00



CONSUNTIVO SECONDO LA CLASSIFICAZIONE ISTITUZIONALE
DAL 01-01-2018 AL 31-12-2018

CUGNASCO-GERRA	
Pagina	31

4	SALUTE PUBBLICA	CONSUNTIVO 2018		PREVENTIVO 2018	CONSUNTIVO 2017
		SPESE	RICAVI		
460	Servizio medico scolastico				
3	SPESE CORRENTI				
351.01	Servizio dentario scolastico	21'434.60		21'500.00	16'769.75
351.02	Servizio medico scolastico	1'070.00		2'000.00	1'209.00
	TOTALE RICAVI		0.00	0.00	0.00
	TOTALE SPESE	22'504.60		23'500.00	17'978.75
	SALDO		22'504.60	23'500.00	17'978.75
490	Altri compiti per la salute				
3	SPESE CORRENTI				
316.11	Locazione studio medico a Lavertezzo	639.05		650.00	639.05
316.12	Noleggio defibrillatore	917.60		1'000.00	920.15
318.28	Contributo lotta contro le zanzare	2'286.75		5'000.00	2'809.00
352.08	Contributo al SALVA	91'529.60		101'100.00	90'808.30
	TOTALE RICAVI		0.00	0.00	0.00
	TOTALE SPESE	95'373.00		107'750.00	95'176.50
	SALDO		95'373.00	107'750.00	95'176.50



CONSUNTIVO SECONDO LA CLASSIFICAZIONE ISTITUZIONALE
DAL 01-01-2018 AL 31-12-2018

CUGNASCO-GERRA	
Pagina	32

5	PREVIDENZA SOCIALE	CONSUNTIVO 2018		PREVENTIVO 2018	CONSUNTIVO 2017
		SPESE	RICAVI		
530	<i>Altre assicurazioni sociali</i>				
3	SPESE CORRENTI				
361.03	Contributo alle assicurazioni sociali	619'882.75		630'000.00	616'538.05
4	RICAVI CORRENTI				
451.01	Recupero TI accertamento assicurati CM morosi		75.00	2'500.00	0.00
	TOTALE RICAVI		75.00	2'500.00	0.00
	TOTALE SPESE	619'882.75		630'000.00	616'538.05
	SALDO		619'807.75	627'500.00	616'538.05
540	<i>Protezione della gioventù</i>				
3	SPESE CORRENTI				
361.04	Contributo ai provvedimenti di protezione LFam	23'755.00		23'000.00	22'499.00
365.17	Contributo a Pro Juventute	416.00		500.00	312.00
365.18	Attività di sostegno alle famiglie	23'755.50		23'000.00	22'499.50
	TOTALE RICAVI		0.00	0.00	0.00
	TOTALE SPESE	47'926.50		46'500.00	45'310.50
	SALDO		47'926.50	46'500.00	45'310.50
570	<i>Case per anziani</i>				
3	SPESE CORRENTI				
362.08	Contributi per anziani ospiti di istituti	779'911.49		742'200.00	747'246.99
	TOTALE RICAVI		0.00	0.00	0.00
	TOTALE SPESE	779'911.49		742'200.00	747'246.99
	SALDO		779'911.49	742'200.00	747'246.99
580	<i>Assistenza agli anziani</i>				
3	SPESE CORRENTI				
365.20	Contributi per i SACD	130'655.51		152'100.00	125'552.50



CONSUNTIVO SECONDO LA CLASSIFICAZIONE ISTITUZIONALE
DAL 01-01-2018 AL 31-12-2018

CUGNASCO-GERRA	
Pagina	33

5	PREVIDENZA SOCIALE	CONSUNTIVO 2018		PREVENTIVO 2018	CONSUNTIVO 2017
		SPESE	RICAVI		
580	Assistenza agli anziani				
3	SPESE CORRENTI				
365.21	Contributi per i servizi d'appoggio	81'378.89		83'800.00	65'297.30
365.23	Quota sociale annuale ALVAD	200.00		200.00	200.00
366.07	Mantenimento anziani a domicilio	49'571.97		81'300.00	62'781.30
	TOTALE RICAVI		0.00	0.00	0.00
	TOTALE SPESE	261'806.37		317'400.00	253'831.10
	SALDO		261'806.37	317'400.00	253'831.10
581	Assistenza agli indigenti				
3	SPESE CORRENTI				
361.07	Partecipazione oneri assistenza	54'274.32		80'000.00	75'909.82
366.04	Fornitura sacchi tassati gratuiti	3'360.00		4'500.00	3'584.00
	TOTALE RICAVI		0.00	0.00	0.00
	TOTALE SPESE	57'634.32		84'500.00	79'493.82
	SALDO		57'634.32	84'500.00	79'493.82
582	Servizio sociale				
3	SPESE CORRENTI				
352.17	Servizio sociale	0.00		10'000.00	0.00
	TOTALE RICAVI		0.00	0.00	0.00
	TOTALE SPESE	0.00		10'000.00	0.00
	SALDO		0.00	10'000.00	0.00



CONSUNTIVO SECONDO LA CLASSIFICAZIONE ISTITUZIONALE
DAL 01-01-2018 AL 31-12-2018

CUGNASCO-GERRA	
Pagina	34

6	TRAFFICO	CONSUNTIVO 2018		PREVENTIVO 2018	CONSUNTIVO 2017
		SPESE	RICAVI		
610	Strade cantonali				
3	SPESE CORRENTI				
351.03	Contributo al Cantone per strade cantonali	23'990.40		24'000.00	23'657.00
	TOTALE RICAVI		0.00	0.00	0.00
	TOTALE SPESE	23'990.40		24'000.00	23'657.00
	SALDO		23'990.40	24'000.00	23'657.00
620	Strade comunali				
3	SPESE CORRENTI				
301.30	Stipendi agli operai	341'161.65		340'600.00	339'745.05
301.31	Lavori temporanei prestati da terzi	39'682.85		30'500.00	31'062.00
301.50	Assegni di famiglia anticipati	10'900.00		11'400.00	9'750.00
303.00	Contributi AVS-AD	23'995.75		23'700.00	22'909.30
303.01	Contributi per assegni familiari e integrativi	8'851.45		8'750.00	8'455.60
303.02	Contributo per la formazione professionale	356.90		400.00	341.35
304.00	Contributi Cassa pensione dello Stato	41'887.45		38'600.00	38'445.40
305.00	Assicurazione malattia	2'838.00		2'900.00	2'738.90
305.01	Assicurazione infortuni	4'406.50		4'200.00	4'002.15
306.00	Abiti da lavoro per il personale	4'338.70		4'000.00	3'679.65
309.00	Corsi di formazione e aggiornamento	954.00		1'000.00	1'470.00
309.01	Regali e manifestazioni per il personale	348.05		500.00	443.65
312.03	Illuminazione pubblica - Energia	24'015.25		25'000.00	22'305.45
312.04	Spese energetiche semafori	435.20		500.00	436.40
312.05	Carburante veicoli e macchinari	8'533.95		9'000.00	7'959.40
312.06	Energia elettrica veicoli	36.90		50.00	44.30
313.07	Materiale e attrezzi di manutenzione	9'138.40		12'000.00	15'121.15
314.08	Prestazioni di terzi per manutenzione edile	118'351.80		80'000.00	25'687.20



CONSUNTIVO SECONDO LA CLASSIFICAZIONE ISTITUZIONALE
DAL 01-01-2018 AL 31-12-2018

CUGNASCO-GERRA	
Pagina	35

6	TRAFFICO	CONSUNTIVO 2018		PREVENTIVO 2018	CONSUNTIVO 2017
		SPESE	RICAVI		
620	Strade comunali				
3	SPESE CORRENTI				
314.11	Servizio invernale	107'283.95		150'000.00	162'758.50
314.12	Segnaletica orizzontale	789.50		5'000.00	257.65
315.03	Riparazione e manutenz. veicoli, macchinari e attrezzi	22'550.30		10'000.00	15'639.05
315.04	Segnaletica verticale	5'638.25		5'000.00	943.40
316.02	Tasse diverse	0.00		100.00	0.00
316.04	Sacchi rifiuti tassati	1'946.25		1'800.00	2'130.00
316.06	Noleggio veicoli e macchinari	0.00		500.00	0.00
317.01	Rimborso spese per missioni e trasferte	4'875.80		4'500.00	4'449.50
318.13	Consulenze, perizie e spese legali	29'702.35		0.00	24'416.85
318.30	Assicurazioni e tasse autoveicoli	6'802.80		6'100.00	6'030.20
318.31	Manutenzione strada Consorzio strada Monti Motti	7'787.50		7'800.00	7'787.50
318.72	Illuminazione pubblica - Manutenzione impianti	14'975.85		50'000.00	37'351.65
319.20	Altre spese	187.40		0.00	0.00
382.00	Riversamento contributi sostitutivi posteggi	3'500.00		10'000.00	0.00
4	RICAVI CORRENTI				
427.03	Affitto posteggi		16'080.00	15'000.00	15'762.00
430.01	Tasse di esenzione formazione posteggi		3'500.00	10'000.00	0.00
434.01	Tassa traffico pesante		0.00	1'000.00	500.00
436.00	Indennità malattia e infortuni		0.00	0.00	6'263.30
436.02	Rimborso assegni familiari		10'900.00	11'400.00	9'750.00
436.08	Rimborso dall'ACAP		60'000.00	60'000.00	60'000.00
439.00	Altri recuperi		2'297.00	500.00	1'042.60
490.00	Accrediti interni: canalizzazioni comunali		22'500.00	22'500.00	22'400.00
490.01	Accrediti interni: da servizio raccolta rifiuti		82'000.00	82'000.00	79'900.00
490.02	Accrediti interni: prestazioni operai per parchi gioco		18'400.00	18'400.00	17'100.00



CONSUNTIVO SECONDO LA CLASSIFICAZIONE ISTITUZIONALE
DAL 01-01-2018 AL 31-12-2018

CUGNASCO-GERRA	
Pagina	36

6	TRAFFICO	CONSUNTIVO 2018		PREVENTIVO 2018	CONSUNTIVO 2017
		SPESE	RICAVI		
620	Strade comunali				
4	RICAVI CORRENTI				
490.03	Accrediti interni: prestazioni operai per sentieri		49'700.00	49'700.00	54'700.00
490.04	Accrediti interni: prestazioni operai per cimiteri		14'900.00	14'900.00	13'300.00
490.06	Accrediti interni: prestazioni operai per S.E.		13'200.00	11'900.00	8'800.00
490.07	Accrediti interni: prestazioni operai per CSSI		20'000.00	20'000.00	20'000.00
	TOTALE RICAVI		313'477.00	317'300.00	309'517.90
	TOTALE SPESE	846'272.75		843'900.00	796'361.25
	SALDO		532'795.75	526'600.00	486'843.35
651	Aziende del traffico locale				
3	SPESE CORRENTI				
318.32	Contributo abbonamento Arcobaleno	39'571.70		40'000.00	18'129.15
	TOTALE RICAVI		0.00	0.00	0.00
	TOTALE SPESE	39'571.70		40'000.00	18'129.15
	SALDO		39'571.70	40'000.00	18'129.15
690	Altro traffico				
3	SPESE CORRENTI				
318.34	Indennità CFPS per vendita carta giornaliera Comune	3'000.00		3'000.00	3'000.00
352.09	Commissione intercomunale dei trasporti	2'920.15		3'300.00	1'908.30
361.09	Comunità tariffale Ticino e Moesano	21'978.00		30'000.00	29'246.00
361.10	Finanziamento trasporti pubblici	109'911.00		120'000.00	98'081.00
365.25	Carta giornaliera Comune	70'000.00		70'000.00	70'000.00
4	RICAVI CORRENTI				
435.00	Vendita carta giornaliera Comune		78'040.00	78'500.00	79'570.00



CONSUNTIVO SECONDO LA CLASSIFICAZIONE ISTITUZIONALE
DAL 01-01-2018 AL 31-12-2018

CUGNASCO-GERRA	
Pagina	37

6	TRAFFICO	CONSUNTIVO 2018		PREVENTIVO 2018	CONSUNTIVO 2017
		SPESE	RICAVI		
690	<i>Altro traffico</i>				
	TOTALE RICAVI		78'040.00	78'500.00	79'570.00
	TOTALE SPESE	207'809.15		226'300.00	202'235.30
	SALDO		129'769.15	147'800.00	122'665.30



CONSUNTIVO SECONDO LA CLASSIFICAZIONE ISTITUZIONALE
DAL 01-01-2018 AL 31-12-2018

CUGNASCO-GERRA	
Pagina	38

7	PROTEZIONE AMBIENTE E SISTEMAZIONE TERRITORIO	CONSUNTIVO 2018		PREVENTIVO 2018	CONSUNTIVO 2017
		SPESE	RICAVI		
710	<i>Fognature e depurazione</i>				
3	SPESE CORRENTI				
314.20	Manutenzione canalizzazioni	18'467.05		40'000.00	8'545.30
318.33	Consulenze allacciamenti	0.00		1'000.00	0.00
319.60	IVA non recuperabile	9'895.45		0.00	0.00
352.11	Contributo al CDV	193'735.50		202'500.00	180'692.80
380.00	Accantonamento manutenz. straordinaria canalizzazioni	8'724.55		11'000.00	26'987.75
390.02	Addebiti interni: quota parte prestazioni operai	22'500.00		22'500.00	22'400.00
4	RICAVI CORRENTI				
434.10	Tasse d'uso canalizzazioni		231'960.55	225'000.00	224'161.05
434.11	Tasse allacciamento canalizzazione		1'806.00	10'000.00	3'500.00
436.07	Tasse richiami di pagamento		1'088.15	2'000.00	2'354.05
439.00	Altri recuperi		0.80	0.00	0.00
480.00	Accantonamento manutenz. straordinaria canalizzazioni		18'467.05	40'000.00	8'545.30
	TOTALE RICAVI		253'322.55	277'000.00	238'560.40
	TOTALE SPESE	253'322.55		277'000.00	238'625.85
	SALDO		0.00	0.00	65.45
720	<i>Eliminazione rifiuti</i>				
3	SPESE CORRENTI				
311.10	Acquisto contenitori rifiuti	0.00		1'000.00	3'529.20
311.11	Cartellonistica piazze rifiuti	1'525.00		1'000.00	595.00
312.01	Energia elettrica	647.30		650.00	598.40
313.09	Materiali per servizio raccolta rifiuti	9'163.85		8'000.00	13'083.35
315.05	Manutenzione contenitori rifiuti	2'904.55		4'000.00	2'698.00
316.03	Noleggio macchinari	1'800.00		2'000.00	1'800.00
316.04	Sacchi rifiuti tassati	0.00		500.00	0.00



CONSUNTIVO SECONDO LA CLASSIFICAZIONE ISTITUZIONALE
DAL 01-01-2018 AL 31-12-2018

CUGNASCO-GERRA	
Pagina	39

7	PROTEZIONE AMBIENTE E SISTEMAZIONE TERRITORIO	CONSUNTIVO 2018		PREVENTIVO 2018	CONSUNTIVO 2017
		SPESE	RICAVI		
720	Eliminazione rifiuti				
3	SPESE CORRENTI				
316.07	Affitto sedime patriziale piazza scarti verdi	500.00		500.00	500.00
318.20	Servizio di vigilanza	3'114.00		2'200.00	2'214.00
318.41	Raccolte separate	38'519.45		36'000.00	35'285.95
318.42	Gestione e manutenzione piazza scarti verdi	42'358.10		40'000.00	38'084.60
318.43	Fabbricazione, logistica e vendita sacchi tassati	19'759.60		20'000.00	18'915.16
319.60	IVA non recuperabile	3'919.70		2'000.00	2'760.57
352.12	Consorzio raccolta rifiuti Sud Bellinzona	139'835.70		139'500.00	139'447.20
352.13	Consorzio raccolta rifiuti Valle Verzasca	36'540.00		37'000.00	36'540.00
390.02	Addebiti interni: quota parte prestazioni operai	82'000.00		82'000.00	79'900.00
4	RICAVI CORRENTI				
434.15	Tassa base tassa sul sacco		179'410.75	179'000.00	177'843.15
434.16	Vendita sacchi tassati		90'168.99	92'000.00	90'375.78
434.17	Tasse raccolta rifiuti Valle		36'744.35	38'000.00	36'709.75
436.07	Tasse richiami di pagamento		2'061.10	2'000.00	5'440.00
439.00	Altri recuperi		11'085.65	12'000.00	12'679.36
452.10	Rimborsi da Consorzi		16'991.85	0.00	8'209.30
	TOTALE RICAVI		336'462.69	323'000.00	331'257.34
	TOTALE SPESE	382'587.25		376'350.00	375'951.43
	SALDO		46'124.56	53'350.00	44'694.09
740	Cimiteri e sepoltura				
3	SPESE CORRENTI				
301.35	Stipendi per manutenzione cimiteri	334.15		500.00	449.20
303.00	Contributi AVS-AD	21.30		35.00	28.70
303.01	Contributi per assegni familiari e integrativi	7.90		10.00	10.60



CONSUNTIVO SECONDO LA CLASSIFICAZIONE ISTITUZIONALE
DAL 01-01-2018 AL 31-12-2018

CUGNASCO-GERRA	
Pagina	40

7	PROTEZIONE AMBIENTE E SISTEMAZIONE TERRITORIO	CONSUNTIVO 2018		PREVENTIVO 2018	CONSUNTIVO 2017
		SPESE	RICAVI		
740	<i>Cimiteri e sepoltura</i>				
3	SPESE CORRENTI				
303.02	Contributo per la formazione professionale	0.30		1.00	0.45
305.00	Assicurazione malattia	0.00		7.00	0.00
305.01	Assicurazione infortuni	0.70		1.00	0.90
312.01	Energia elettrica	1'334.45		2'000.00	1'363.80
313.07	Materiale e attrezzi di manutenzione	880.55		1'000.00	140.65
314.25	Manutenzione cimiteri	11'413.95		7'000.00	7'282.30
314.26	Iscrizioni loculi urne cinerarie	1'815.80		5'000.00	8'422.95
315.10	Esecuzione fosse cimiteri	800.00		2'000.00	700.00
318.16	Assicurazione stabili e contenuto	76.05		100.00	76.05
390.02	Addebiti interni: quota parte prestazioni operai	14'900.00		14'900.00	13'300.00
4	RICAVI CORRENTI				
434.20	Tasse concessioni cimiteri		4'247.00	3'000.00	1'150.00
434.21	Rimborso spese iscrizioni loculi urne cinerarie		1'815.80	5'000.00	7'400.20
	TOTALE RICAVI		6'062.80	8'000.00	8'550.20
	TOTALE SPESE	31'585.15		32'554.00	31'775.60
	SALDO		25'522.35	24'554.00	23'225.40
750	<i>Arginature</i>				
3	SPESE CORRENTI				
313.10	Materiali per sistemazione riali	0.00		1'000.00	33.05
314.30	Prestazioni di terzi per pulizia e sistemazione riali	20'702.10		20'000.00	0.00
314.31	Prestazioni di terzi per opere di premunizione	0.00		2'000.00	0.00
318.50	Contributo al Consorzio correzione fiume Ticino	8'403.70		7'700.00	7'639.90
318.56	Controllo opere di premunizione	0.00		1'500.00	0.00



CONSUNTIVO SECONDO LA CLASSIFICAZIONE ISTITUZIONALE
DAL 01-01-2018 AL 31-12-2018

CUGNASCO-GERRA	
Pagina	41

7	PROTEZIONE AMBIENTE E SISTEMAZIONE TERRITORIO	CONSUNTIVO 2018		PREVENTIVO 2018	CONSUNTIVO 2017
		SPESE	RICAVI		
750	Arginature				
	TOTALE RICAVI		0.00	0.00	0.00
	TOTALE SPESE	29'105.80		32'200.00	7'672.95
	SALDO		29'105.80	32'200.00	7'672.95
781	Eliminazione cadaveri animali				
3	SPESE CORRENTI				
318.51	Centro intercomunale raccolta carcasse Losone	2'161.75		2'300.00	2'167.80
318.61	Spese recupero cadaveri animali	0.00		500.00	0.00
	TOTALE RICAVI		0.00	0.00	0.00
	TOTALE SPESE	2'161.75		2'800.00	2'167.80
	SALDO		2'161.75	2'800.00	2'167.80
789	Altre immissioni				
3	SPESE CORRENTI				
318.52	Controllo impianti a combustione	785.00		14'000.00	28'537.00
351.04	Tassa cantonale controllo impianti a combustione	0.00		2'000.00	0.00
366.70	Contributi per acquisto benzina alchilata	700.00		500.00	662.50
4	RICAVI CORRENTI				
434.22	Tasse controllo impianti a combustione		0.00	18'000.00	37'312.00
	TOTALE RICAVI		0.00	18'000.00	37'312.00
	TOTALE SPESE	1'485.00		16'500.00	29'199.50
	SALDO		1'485.00	-1'500.00	-8'112.50
790	Pianificazione del territorio				
3	SPESE CORRENTI				
318.13	Consulenze, perizie e spese legali	16'965.95		5'000.00	0.00
364.00	Parco del Piano di Magadino: contributo comunale	0.00		7'500.00	7'424.00
365.07	Contributi e sussidi a diverse associazioni	2'949.80		2'650.00	25.00



CONSUNTIVO SECONDO LA CLASSIFICAZIONE ISTITUZIONALE
DAL 01-01-2018 AL 31-12-2018

CUGNASCO-GERRA	
Pagina	42

7	PROTEZIONE AMBIENTE E SISTEMAZIONE TERRITORIO	CONSUNTIVO 2018		PREVENTIVO 2018	CONSUNTIVO 2017
		SPESE	RICAVI		
790	<i>Pianificazione del territorio</i>				
	TOTALE RICAVI		0.00	0.00	0.00
	TOTALE SPESE	19'915.75		15'150.00	7'449.00
	SALDO		19'915.75	15'150.00	7'449.00
791	<i>Sviluppo economico</i>				
3	SPESE CORRENTI				
365.27	Contributo Associazione Comuni Valle Verzasca	22'847.15		22'500.00	15'563.15
365.35	Contributo Associazione dei Comuni Ticinesi	872.70		900.00	872.70
	TOTALE RICAVI		0.00	0.00	0.00
	TOTALE SPESE	23'719.85		23'400.00	16'435.85
	SALDO		23'719.85	23'400.00	16'435.85



CONSUNTIVO SECONDO LA CLASSIFICAZIONE ISTITUZIONALE
DAL 01-01-2018 AL 31-12-2018

CUGNASCO-GERRA	
Pagina	43

8	ECONOMIA	CONSUNTIVO 2018		PREVENTIVO 2018	CONSUNTIVO 2017
		SPESE	RICAVI		
800	Agricoltura				
4	RICAVI CORRENTI				
427.04	Affitto alambicco		2'500.00	2'500.00	2'500.00
	TOTALE RICAVI		2'500.00	2'500.00	2'500.00
	TOTALE SPESE	0.00		0.00	0.00
	SALDO	2'500.00		-2'500.00	-2'500.00
802	Allevamento bestiame				
3	SPESE CORRENTI				
365.30	Consorzi bovino, ovino e caprino Valle Verzasca	500.00		500.00	500.00
	TOTALE RICAVI		0.00	0.00	0.00
	TOTALE SPESE	500.00		500.00	500.00
	SALDO		500.00	500.00	500.00
810	Selvicoltura				
3	SPESE CORRENTI				
318.54	Contributo al Consorzio forestale Val Pesta e Riarena	23'100.00		29'900.00	23'100.00
	TOTALE RICAVI		0.00	0.00	0.00
	TOTALE SPESE	23'100.00		29'900.00	23'100.00
	SALDO		23'100.00	29'900.00	23'100.00
830	Turismo				
3	SPESE CORRENTI				
365.36	Contributo all'organizzazione turistica regionale	32'568.45		30'000.00	28'276.50
4	RICAVI CORRENTI				
434.23	Tasse autorizzazioni esercizio campeggio		546.00	550.00	546.00



CONSUNTIVO SECONDO LA CLASSIFICAZIONE ISTITUZIONALE
DAL 01-01-2018 AL 31-12-2018

CUGNASCO-GERRA	
Pagina	44

8	ECONOMIA	CONSUNTIVO 2018		PREVENTIVO 2018	CONSUNTIVO 2017
		SPESE	RICAVI		
830	Turismo				
	TOTALE RICAVI		546.00	550.00	546.00
	TOTALE SPESE	32'568.45		30'000.00	28'276.50
	SALDO		32'022.45	29'450.00	27'730.50
860	Distribuzione elettricità				
3	SPESE CORRENTI				
310.20	Stampati promozioni efficienza energetica	0.00		2'000.00	550.00
314.40	Manutenzione impianto fotovoltaico	1'744.75		1'750.00	1'749.60
316.13	Noleggio contatore impianto fotovoltaico	815.60		800.00	809.25
318.65	Associazione Città dell'Energia: tassa sociale	1'300.00		1'300.00	1'300.00
318.73	Assicurazione impianto fotovoltaico	930.70		1'000.00	953.35
318.74	Associazione TicinoEnergia: tassa sociale	100.00		100.00	100.00
318.75	Ricertificazione "Città dell'energia"	9'000.00		0.00	0.00
362.30	Bike Sharing Locarnese: contributo comunale	9'000.00		12'000.00	0.00
366.20	Azioni promozioni efficienza energetica	14'766.20		40'500.00	10'588.00
385.00	Riversamento contributi Fondo energie rinnovabili FER	202'945.00		208'100.00	212'712.00
4	RICAVI CORRENTI				
410.02	S.E.S. SA: tassa uso speciale strade pubbliche		151'394.00	151'400.00	132'930.00
424.01	Utile contabile cessione forzata azioni S.E.S. SA		2'848.50	0.00	0.00
435.10	RIC S.E.S. SA impianto fotovoltaico		9'187.30	12'000.00	11'274.45
460.01	Ricertificazione "Città dell'energia": sussidio CH		2'000.00	0.00	0.00
461.20	Contributi Fondo energie rinnovabili (FER)		202'945.00	208'100.00	212'712.00
485.00	Prelievo contributi Fondo energie rinnovabili (FER)		64'037.90	83'000.00	29'929.65
	TOTALE RICAVI		432'412.70	454'500.00	386'846.10
	TOTALE SPESE	240'602.25		267'550.00	228'762.20
	SALDO	191'810.45		-186'950.00	-158'083.90



CONSUNTIVO SECONDO LA CLASSIFICAZIONE ISTITUZIONALE
DAL 01-01-2018 AL 31-12-2018

CUGNASCO-GERRA	
Pagina	45

9	FINANZE E IMPOSTE	CONSUNTIVO 2018		PREVENTIVO 2018	CONSUNTIVO 2017
		SPESE	RICAVI		
900	Imposte				
3	SPESE CORRENTI				
330.00	Ammortamento debitori imposte	3'847.55		20'000.00	1'441.35
4	RICAVI CORRENTI				
400.00	Imposta comunale P.F. (reddito e sostanza)		5'028'030.00	0.00	5'026'140.00
400.01	Sopravvenienze imposta comunale esercizi precedenti		330'000.00	0.00	255'000.00
400.02	Imposte alla fonte		107'329.15	100'000.00	111'867.17
400.03	Imposta personale		90'000.00	0.00	91'000.00
400.04	Recuperi d'imposta e imposte suppletorie		325'704.50	5'000.00	457'970.55
401.00	Imposta comunale P.G. (utile e capitale)		178'920.00	0.00	176'310.00
401.01	Partecipazione AET		419.65	500.00	434.70
402.00	Imposta immobiliare comunale		400'000.00	0.00	415'000.00
403.00	Imposte speciali sul reddito e sulla sostanza		86'451.30	80'000.00	100'881.65
	TOTALE RICAVI		6'546'854.60	185'500.00	6'634'604.07
	TOTALE SPESE	3'847.55		20'000.00	1'441.35
	SALDO	6'543'007.05		-165'500.00	-6'633'162.72
921	Perequazione finanziaria				
3	SPESE CORRENTI				
361.20	Contributo al fondo di compensazione intercomunale	11'434.00		15'000.00	15'341.00
4	RICAVI CORRENTI				
444.00	Contributo di livellamento		1'494'151.00	1'400'000.00	1'414'104.00
444.01	Contributo per oneri localizzazione geografica		110'000.00	110'000.00	110'000.00
	TOTALE RICAVI		1'604'151.00	1'510'000.00	1'524'104.00
	TOTALE SPESE	11'434.00		15'000.00	15'341.00
	SALDO	1'592'717.00		-1'495'000.00	-1'508'763.00
930	Parte comunale alle entrate della Confederazione				



CONSUNTIVO SECONDO LA CLASSIFICAZIONE ISTITUZIONALE
DAL 01-01-2018 AL 31-12-2018

CUGNASCO-GERRA	
Pagina	46

9	FINANZE E IMPOSTE	CONSUNTIVO 2018		PREVENTIVO 2018	CONSUNTIVO 2017
		SPESE	RICAVI		
930	Parte comunale alle entrate della Confederazione				
4	RICAVI CORRENTI				
440.00	Ridistribuzione tassa sul CO2		4'238.50	2'000.00	2'324.45
	TOTALE RICAVI		4'238.50	2'000.00	2'324.45
	TOTALE SPESE	0.00		0.00	0.00
	SALDO	4'238.50		-2'000.00	-2'324.45
931	Parte comunale alle imposte cantonali				
4	RICAVI CORRENTI				
441.01	Imposta immobiliare P.G.		298.00	0.00	0.00
441.02	Imposta sugli utili immobiliari		0.00	0.00	13'453.80
441.03	Imposta immobiliare Aziende idroelettriche		0.00	11'000.00	31'954.00
	TOTALE RICAVI		298.00	11'000.00	45'407.80
	TOTALE SPESE	0.00		0.00	0.00
	SALDO	298.00		-11'000.00	-45'407.80
932	Parte comunale a patenti e regalie				
4	RICAVI CORRENTI				
441.10	Partecipazione tasse patenti caccia e pesca		813.50	1'000.00	849.60
	TOTALE RICAVI		813.50	1'000.00	849.60
	TOTALE SPESE	0.00		0.00	0.00
	SALDO	813.50		-1'000.00	-849.60
940	Gestione debiti e patrimonio				
3	SPESE CORRENTI				
318.55	Tasse, spese e commissioni bancarie	7'969.13		6'000.00	4'753.00
321.90	Interessi passivi debiti a breve scadenza	0.00		10'000.00	0.00
322.18	Migros Pensionskasse, 2016-2031	31'250.00		31'300.00	31'250.00



CONSUNTIVO SECONDO LA CLASSIFICAZIONE ISTITUZIONALE
DAL 01-01-2018 AL 31-12-2018

CUGNASCO-GERRA	
Pagina	47

9	FINANZE E IMPOSTE	CONSUNTIVO 2018		PREVENTIVO 2018	CONSUNTIVO 2017
		SPESE	RICAVI		
940	Gestione debiti e patrimonio				
3	SPESE CORRENTI				
322.19	Suva, 2016-2026	21'200.00		21'200.00	21'200.00
329.00	Interessi remuneratori su imposte	1'140.35		8'000.00	4'773.10
329.99	Altri interessi passivi	96.40		500.00	916.45
4	RICAVI CORRENTI				
420.00	Interessi su averi bancari		1'516.80	500.00	615.05
421.00	Interessi attivi di mora		6'630.77	1'500.00	3'233.30
421.02	Interessi su contributi di costruzione canalizzazioni		49.60	10'000.00	0.00
421.05	Interessi su c/c Comune-ACAP		21'410.00	30'000.00	26'704.00
421.06	Interessi attivi di mora su imposte		30'217.35	35'000.00	29'532.00
426.00	Dividendo azioni S.E.S. SA		19'638.45	19'600.00	0.00
490.10	Accrediti interni: scuola elementare		17'488.05	33'000.00	27'616.25
	TOTALE RICAVI		96'951.02	129'600.00	87'700.60
	TOTALE SPESE	61'655.88		77'000.00	62'892.55
	SALDO	35'295.14		-52'600.00	-24'808.05
990	Ammortamenti				
3	SPESE CORRENTI				
330.01	Ammortamento debitori	49'908.83		5'000.00	9'054.58
330.03	Ammortamento impianti e installazioni beni patrimoniali	12'000.00		11'900.00	12'000.00
331.00	Ammortamento terreni non edificati, beni amministr.	0.00		0.00	495.00
331.01	Ammortamento opere genio civile	116'310.00		201'750.00	177'885.00
331.02	Ammortamento costruzioni edili	553'834.00		603'840.00	636'584.00
331.03	Ammortamento mobili, veicoli e attrezzature	9'400.00		9'000.00	18'800.00
331.04	Ammortamento contributi all'investimento	9'060.00		20'250.00	6'600.00
331.05	Ammortamento altre spese d'investimento	14'850.00		47'000.00	44'550.00



CONSUNTIVO SECONDO LA CLASSIFICAZIONE ISTITUZIONALE
DAL 01-01-2018 AL 31-12-2018

CUGNASCO-GERRA	
Pagina	48

9	FINANZE E IMPOSTE	CONSUNTIVO 2018		PREVENTIVO 2018	CONSUNTIVO 2017
		SPESE	RICAVI		
990	<i>Ammortamenti</i>				
3	SPESE CORRENTI				
331.10	Ammortamento particolare (canalizzazioni)	4'540.00		0.00	0.00
332.00	Ammortamento supplementare beni amministrativi	807'026.10		26'250.00	819'610.95
361.90	Partecipazione finanziamento compiti cantonali	258'664.00		258'700.00	253'900.00
4	RICAVI CORRENTI				
490.10	Accrediti interni: scuola elementare		373'980.40	396'000.00	420'887.00
490.20	Accrediti interni: trattorino CSSI		9'400.00	9'000.00	18'800.00
	TOTALE RICAVI		383'380.40	405'000.00	439'687.00
	TOTALE SPESE	1'835'592.93		1'183'690.00	1'979'479.53
	SALDO		1'452'212.53	778'690.00	1'539'792.53



CONSUNTIVO SECONDO LA CLASSIFICAZIONE ISTITUZIONALE
DAL 01-01-2018 AL 31-12-2018

CUGNASCO-GERRA	
Pagina	49

RICAPITOLAZIONE CONTO DI INVESTIMENTO

D I C A S T E R O	U S C I T E		E N T R A T E		U S C I T E P R E V E N T I V O	E N T R A T E 2 0 1 8	
	CONSUNTIVO	2018					
0	AMMINISTRAZIONE GENERALE	0.00	0.00 %	0.00	0.00 %	150'000.00	0.00
2	EDUCAZIONE	636'380.40	38.89 %	0.00	0.00 %	685'000.00	0.00
3	CULTURA E TEMPO LIBERO	77'724.20	4.75 %	0.00	0.00 %	60'390.00	0.00
6	TRAFFICO	321'701.05	19.66 %	0.00	0.00 %	489'100.00	0.00
7	PROTEZIONE AMBIENTE E SISTEMAZIONE TERRITORIO	417'465.55	25.51 %	61'351.10	3.75 %	1'123'100.00	455'500.00
8	ECONOMIA	55'290.30	3.38 %	60'146.55	3.68 %	70'000.00	70'000.00
9	FINANZE E IMPOSTE	0.00	0.00 %	1'515'020.10	92.58 %	0.00	908'090.00
TOTALI		1'508'561.50	92.18%	1'636'517.75	100.00 %	2'577'590.00	1'433'590.00
SALDO		127'956.25	7.82 %				1'144'000.00
TOTALI A PAREGGIO		1'636'517.75		1'636'517.75		2'577'590.00	2'577'590.00



CONSUNTIVO SECONDO LA CLASSIFICAZIONE ISTITUZIONALE
DAL 01-01-2018 AL 31-12-2018

CUGNASCO-GERRA	
Pagina	50

RICAPITOLAZIONE CONTO DI INVESTIMENTO
PRIMA RICAPITOLAZIONE
USCITE

ENTRATE

0	AMMINISTRAZIONE GENERALE						
090	Compiti non ripartibili	0.00	0.00	%	0.00	0.00	%
	TOTALE PER DICASTERO	0.00			0.00		
2	EDUCAZIONE						
210	Scuola elementare	636'380.40	38.89	%	0.00	0.00	%
	TOTALE PER DICASTERO	636'380.40			0.00		
3	CULTURA E TEMPO LIBERO						
300	Promozione culturale	20'389.40	1.25	%	0.00	0.00	%
330	Parchi e sentieri pubblici	0.00	0.00	%	0.00	0.00	%
340	Sport	57'334.80	3.50	%	0.00	0.00	%
	TOTALE PER DICASTERO	77'724.20			0.00		
6	TRAFFICO						
620	Strade comunali	273'291.45	16.70	%	0.00	0.00	%
690	Altro traffico	48'409.60	2.96	%	0.00	0.00	%
	TOTALE PER DICASTERO	321'701.05			0.00		
7	PROTEZIONE AMBIENTE E SISTEMAZIONE TERRITORIO						
710	Fognature e depurazione	212'591.40	12.99	%	61'351.10	3.75	%
790	Pianificazione del territorio	204'874.15	12.52	%	0.00	0.00	%
	TOTALE PER DICASTERO	417'465.55			61'351.10		
8	ECONOMIA						
860	Distribuzione elettricit�	55'290.30	3.38	%	60'146.55	3.68	%
	TOTALE PER DICASTERO	55'290.30			60'146.55		
9	FINANZE E IMPOSTE						



CONSUNTIVO SECONDO LA CLASSIFICAZIONE ISTITUZIONALE
DAL 01-01-2018 AL 31-12-2018

CUGNASCO-GERRA	
Pagina	51

RICAPITOLAZIONE CONTO DI INVESTIMENTO
PRIMA RICAPITOLAZIONE
USCITE

ENTRATE

990	Ammortamenti	0.00	0.00	%	1'515'020.10	92.58 %
TOTALE PER DICASTERO		0.00			1'515'020.10	

TOTALI		1'508'561.50	92.18	%	1'636'517.75	100.00 %
SALDO		127'956.25	7.82	%		
TOTALI A PAREGGIO		1'636'517.75			1'636'517.75	



CONSUNTIVO SECONDO LA CLASSIFICAZIONE ISTITUZIONALE
DAL 01-01-2018 AL 31-12-2018

CUGNASCO-GERRA	
Pagina	52

RICAPITOLAZIONE PER GENERE DI CONTO

CONTO	%	DESCRIZIONE DEL CONTO	CONSUNTIVO 2018	PREVENTIVO 2018
5	100.00	USCITE INVEST. BENI AMMINISTRATIVI	1'508'561.50	2'577'590.00
50	75.76	INVESTIMENTI IN BENI AMMINISTRATIVI	1'142'885.55	1'454'000.00
501	27.32	OPERE DEL GENIO CIVILE	412'170.35	769'000.00
503	45.99	COSTRUZIONI EDILI	693'715.20	685'000.00
506	2.45	MOBILI,MACCHINE,VEICOLI,ATTREZZATURE ED ISTALLAZIONI	37'000.00	0.00
56	10.56	CONTRIBUTI PROPRI	159'269.95	173'590.00
562	10.56	COMUNI E CONSORZI COMUNALI	159'269.95	150'490.00
564	0.00	IMPRESE AD ECONOMIA MISTA	0.00	23'100.00
58	13.68	ALTRE USCITE DA ATTIVARE	206'406.00	950'000.00
581	13.68	USCITE DI PIANIFICAZIONE	206'406.00	800'000.00
589	0.00	ALTRE USCITE DA ATTIVARE	0.00	150'000.00



CONSUNTIVO SECONDO LA CLASSIFICAZIONE ISTITUZIONALE
DAL 01-01-2018 AL 31-12-2018

CUGNASCO-GERRA	
Pagina	53

RICAPITOLAZIONE PER GENERE DI CONTO

CONTO	%	DESCRIZIONE DEL CONTO	CONSUNTIVO 2018	PREVENTIVO 2018
6	100.00	ENTRATE INVEST. BENI AMMINISTRATIVI	1'636'517.75	1'433'590.00
61	3.75	CONTRIBUTI ED INDENNITA'	61'351.10	99'000.00
610	3.75	CONTRIBUTI D'UTILIZZAZIONE E INDENNITA' PER BENEFICI	61'351.10	99'000.00
62	0.30	RIMBORSO DI PRESTITI E PARTECIPAZIONI AMMINISTRATIVE	4'856.25	0.00
625	0.30	ISTITUZIONI PRIVATE	4'856.25	0.00
66	3.38	CONTRIBUTI PER INVESTIMENTI PROPRI	55'290.30	426'500.00
661	3.38	CANTONI	55'290.30	426'500.00
68	92.58	RIPORTO DEGLI AMMORTAMENTI	1'515'020.10	908'090.00
681	43.26	BENI AMMINISTRATIVI: AMMORTAMENTI ORDINARI	707'994.00	881'840.00
682	49.31	BENI AMMINISTRATIVI: AMMORTAMENTI SUPPLEMENTARI	807'026.10	26'250.00



CONSUNTIVO SECONDO LA CLASSIFICAZIONE ISTITUZIONALE
DAL 01-01-2018 AL 31-12-2018

CUGNASCO-GERRA	
Pagina	54

0	AMMINISTRAZIONE GENERALE	RIS. C.C.	IMPORTO VOTATO TOT.	CONSUNTIVO 2018		PREVENTIVO 2018
				USCITE	ENTRATE	
090	<i>Compiti non ripartibili</i>					
5	USCITE INVEST. BENI AMMINISTRATIVI					
589.00	Altri investimenti			0.00		150'000.00
	TOTALE ENTRATE				0.00	0.00
	TOTALE USCITE			0.00		150'000.00
	SALDO				0.00	150'000.00



CONSUNTIVO SECONDO LA CLASSIFICAZIONE ISTITUZIONALE
DAL 01-01-2018 AL 31-12-2018

CUGNASCO-GERRA	
Pagina	55

2	EDUCAZIONE	RIS. C.C.	IMPORTO VOTATO TOT.	CONSUNTIVO 2018		PREVENTIVO 2018
				USCITE	ENTRATE	
210	<i>Scuola elementare</i>					
5	USCITE INVEST. BENI AMMINISTRATIVI					
503.33	S.E. (ala ovest): risanamento servizi igienici	13-11-2017	685'000.00	636'380.40		685'000.00
	TOTALE ENTRATE				0.00	0.00
	TOTALE USCITE			636'380.40		685'000.00
	SALDO				636'380.40	685'000.00



**CONSUNTIVO SECONDO LA CLASSIFICAZIONE ISTITUZIONALE
DAL 01-01-2018 AL 31-12-2018**

3	CULTURA E TEMPO LIBERO	RIS. C.C.	IMPORTO VOTATO TOT.	CONSUNTIVO 2018		PREVENTIVO 2018
				USCITE	ENTRATE	
300	Promozione culturale					
5	USCITE INVEST. BENI AMMINISTRATIVI					
562.08	Palazzo del cinema di Locarno: contributo comunale	07-10-2013	203'894.00	20'389.40		20'390.00
	TOTALE ENTRATE				0.00	0.00
	TOTALE USCITE			20'389.40		20'390.00
	SALDO				20'389.40	20'390.00
330	Parchi e sentieri pubblici					
5	USCITE INVEST. BENI AMMINISTRATIVI					
501.46	Percorsi salutistici lungo i sentieri comunali			0.00		40'000.00
	TOTALE ENTRATE				0.00	0.00
	TOTALE USCITE			0.00		40'000.00
	SALDO				0.00	40'000.00
340	Sport					
5	USCITE INVEST. BENI AMMINISTRATIVI					
503.63	Centro sportivo e sociale intercomunale Al Porto: realizzazione	04-02-2013	3'790'991.00	57'334.80		0.00
	TOTALE ENTRATE				0.00	0.00
	TOTALE USCITE			57'334.80		0.00
	SALDO				57'334.80	0.00



CONSUNTIVO SECONDO LA CLASSIFICAZIONE ISTITUZIONALE
DAL 01-01-2018 AL 31-12-2018

CUGNASCO-GERRA	
Pagina	57

6	TRAFFICO	RIS. C.C.	IMPORTO VOTATO TOT.	CONSUNTIVO 2018		PREVENTIVO 2018
				USCITE	ENTRATE	
620	Strade comunali					
5	USCITE INVEST. BENI AMMINISTRATIVI					
501.19	Via Terricciuole - Introduzione zona 30	21-03-2016	160'000.00	9'979.90		0.00
501.34	Pavimentazioni stradali			0.00		50'000.00
501.41	Risanamento impianti illuminazione pubblica	24-02-2014	73'600.00	0.00		15'000.00
501.73	Illuminazione pubblica Via Boscioredo	06-03-2017	64'000.00	26'731.20		64'000.00
501.78	Sistemazione Via Boscioredo: realizzazione	06-03-2017	142'000.00	102'525.50		70'000.00
501.88	Sistemazione strada Montecucco			0.00		50'000.00
501.89	Via Medoscio: interventi moderazione traffico			0.00		59'000.00
501.90	Sistemazione Via Rèsega: pavimentazione	06-03-2017	128'745.00	32'607.60		0.00
501.91	Illuminazione pubblica Via Rèsega	06-03-2017	44'065.00	22'912.25		0.00
501.92	Via Collina: interventi moderazione traffico			0.00		16'000.00
501.93	Sistemazione Via Sciarana (ponte): progettazione	15-10-2018	30'000.00	0.00		25'000.00
501.94	Prolungamento Via Fontanascia: progettazione			0.00		80'000.00
501.96	Illuminazione pubblica Via Locarno	13-03-2017	47'000.00	4'822.50		0.00
506.35	Acquisto nuovo furgone	24-09-2018	37'000.00	37'000.00		0.00
562.07	Contributo sistemazione strada Medoscio-Monti Motti	30-03-2015	636'350.00	36'712.50		37'000.00
	TOTALE ENTRATE				0.00	0.00
	TOTALE USCITE			273'291.45		466'000.00
	SALDO				273'291.45	466'000.00
690	Altro traffico					
5	USCITE INVEST. BENI AMMINISTRATIVI					
562.01	Opere stradali PTLVM	20-10-2008	212'490.00	0.00		23'100.00



CONSUNTIVO SECONDO LA CLASSIFICAZIONE ISTITUZIONALE
DAL 01-01-2018 AL 31-12-2018

CUGNASCO-GERRA	
Pagina	58

6	TRAFFICO	RIS. C.C.	IMPORTO VOTATO TOT.	CONSUNTIVO 2018		PREVENTIVO 2018
				USCITE	ENTRATE	
690	<i>Altro traffico</i>					
5	USCITE INVEST. BENI AMMINISTRATIVI					
562.12	Programma d'agglomerato del Locarnese (PALoc2)			48'409.60		0.00
	TOTALE ENTRATE				0.00	0.00
	TOTALE USCITE			48'409.60		23'100.00
	SALDO				48'409.60	23'100.00



CONSUNTIVO SECONDO LA CLASSIFICAZIONE ISTITUZIONALE
DAL 01-01-2018 AL 31-12-2018

CUGNASCO-GERRA	
Pagina	59

7	PROTEZIONE AMBIENTE E SISTEMAZIONE TERRITORIO	RIS. C.C.	IMPORTO VOTATO TOT.	CONSUNTIVO 2018		PREVENTIVO 2018
				USCITE	ENTRATE	
710	<i>Fognature e depurazione</i>					
5	USCITE INVEST. BENI AMMINISTRATIVI					
501.80	Allestimento PGS e catasto canalizzazioni (Gerra) (credito suppletorio - MM 69-2015)	27-05-2013 30-03-2015	432'000.00 150'000.00	68'784.10		200'000.00
501.84	PGS Cugnasco - Via Boscioredo: realizzazione	06-03-2017	312'000.00	143'807.30		100'000.00
6	ENTRATE INVEST. BENI AMMINISTRATIVI					
610.02	Contributi di costruzione canalizzazioni				0.00	300'000.00
610.03	Accantonamento contributi costruzione canalizzazioni				0.00	-201'000.00
610.04	Prelevamento dall'accant. contr. costruz. canalizz.				61'351.10	0.00
661.50	PGS Cugnasco - Al Bosco: sussidio TI	30-03-2011	201'000.00		0.00	201'000.00
	TOTALE ENTRATE				61'351.10	300'000.00
	TOTALE USCITE			212'591.40		300'000.00
	SALDO				151'240.30	0.00
790	<i>Pianificazione del territorio</i>					
5	USCITE INVEST. BENI AMMINISTRATIVI					
564.00	Parco del Piano di Magadino: contributo comunale	06-03-2017	92'483.00	0.00		23'100.00
581.13	Piano Regolatore: revisione generale - unificazione	27-05-2013	518'400.00	28'510.80		300'000.00
581.15	Piano Regolatore: comparto centrale Gerra Piano	19-12-2016	650'000.00	176'363.35		500'000.00
6	ENTRATE INVEST. BENI AMMINISTRATIVI					
661.14	Piano Regolatore: sussidio TI	27-05-2013	155'500.00		0.00	155'500.00
	TOTALE ENTRATE				0.00	155'500.00
	TOTALE USCITE			204'874.15		823'100.00
	SALDO				204'874.15	667'600.00



CONSUNTIVO SECONDO LA CLASSIFICAZIONE ISTITUZIONALE
DAL 01-01-2018 AL 31-12-2018

CUGNASCO-GERRA	
Pagina	60

8	ECONOMIA	RIS. C.C.	IMPORTO VOTATO TOT.	CONSUNTIVO 2018		PREVENTIVO 2018
				USCITE	ENTRATE	
860	<i>Distribuzione elettricità</i>					
5	USCITE INVEST. BENI AMMINISTRATIVI					
562.20	Bike Sharing Locarnese	06-03-2017	130'000.00	53'758.45		70'000.00
581.40	Allestimento PECo intercomunale	13-01-2015	20'000.00	1'531.85		0.00
6	ENTRATE INVEST. BENI AMMINISTRATIVI					
625.01	Cessione forzata azioni S.E.S. SA				4'856.25	0.00
661.20	Contributi FER per investimenti propri				55'290.30	70'000.00
	TOTALE ENTRATE				60'146.55	70'000.00
	TOTALE USCITE			55'290.30		70'000.00
	SALDO			4'856.25		0.00



CONSUNTIVO SECONDO LA CLASSIFICAZIONE ISTITUZIONALE
DAL 01-01-2018 AL 31-12-2018

CUGNASCO-GERRA	
Pagina	61

9	FINANZE E IMPOSTE	RIS. C.C.	IMPORTO VOTATO TOT.	CONSUNTIVO 2018		PREVENTIVO 2018
				USCITE	ENTRATE	
990	<i>Ammortamenti</i>					
6	ENTRATE INVEST. BENI AMMINISTRATIVI					
681.00	Ammortamento ordinario beni amministrativi				707'994.00	881'840.00
682.00	Ammortamento supplementare beni amministrativi				807'026.10	26'250.00
	TOTALE ENTRATE				1'515'020.10	908'090.00
	TOTALE USCITE			0.00		0.00
	SALDO			1'515'020.10		-908'090.00

**BILANCIO DI CHIUSURA
AL 31-12-2018**

CUGNASCO-GERRA	
Pagina	62

RIASSUNTO DEL BILANCIO

C O N S U M T I V O
ATTIVO PASSIVO

RIASSUNTO DEL BILANCIO

BENI PATRIMONIALI	15'881'823.35	
BENI AMMINISTRATIVI	9'972'262.45	
FINANZIAMENTI SPECIALI	0.00	
ECCEDEZZA PASSIVA	0.00	
	<hr/>	
CAPITALE DI TERZI		19'682'598.58
FINANZIAMENTI SPECIALI		1'182'744.25
CAPITALE PROPRIO		4'969'692.62
		<hr/>
TOTALI	25'854'085.80	25'835'035.45
	<hr/>	
AVANZO D'ESERCIZIO		19'050.35
		<hr/>
TOTALI A PAREGGIO	25'854'085.80	25'854'085.80

**BILANCIO DI CHIUSURA
AL 31-12-2018**

CUGNASCO-GERRA	
Pagina	63

RICAPITOLAZIONE PER CONTI A 2 CIFRE

Conto	Descrizione gruppo del conto	Importo	Var. %	Anno precedente
1	ATTIVO			
10	LIQUIDITA'	2'803'248.47	-35.86	4'370'261.95
11	CREDITI	12'653'873.66	10.87	11'413'251.67
12	INVESTIMENTI IN BENI PATRIMONIALI	364'538.00	-3.19	376'538.00
13	TRANSITORI ATTIVI	60'163.22	-17.41	72'848.60
14	INVESTIMENTI IN BENI AMMINISTRATIVI	8'911'100.00	-3.90	9'273'000.00
15	PRESTITI E PARTECIPAZIONI	732'262.45	-0.66	737'118.70
16	CONTRIBUTI PER INVESTIMENTI	109'200.00	80.79	60'400.00
17	ALTRE SPESE ATTIVATE	219'700.00	639.73	29'700.00
18	ANTICIPI A FONDI DI RISERVA	0.00	-100.00	29'740.00
19	DISAVANZI DI ESERCIZIO	0.00		0.00
		25'854'085.80	-1.93	26'362'858.92

**BILANCIO DI CHIUSURA
AL 31-12-2018**

CUGNASCO-GERRA	
Pagina	64

RICAPITOLAZIONE PER CONTI A 2 CIFRE

Conto	Descrizione gruppo del conto	Importo	Var. %	Anno precedente
2	PASSIVO			
20	IMPEGNI CORRENTI	265'915.10	-71.44	931'000.64
21	DEBITI A BREVE TERMINE	9'000'000.00	0.00	9'000'000.00
22	DEBITI A MEDIO E LUNGO TERMINE	9'000'000.00	0.00	9'000'000.00
23	DEBITI PER GESTIONI SPECIALI	0.00		0.00
24	ACCANTONAMENTI	0.00	-100.00	61'351.10
25	TRANSITORI PASSIVI	1'416'683.48	9.36	1'295'444.61
28	IMPEGNI VERSO FINANZIAMENTI SPECIALI	1'182'744.25	7.00	1'105'369.95
29	CAPITALE PROPRIO	4'969'692.62	0.00	4'969'692.62
		25'835'035.45	-2.00	26'362'858.92

**BILANCIO DI CHIUSURA
AL 31-12-2018**

CUGNASCO-GERRA	
Pagina	65

Conto	Descrizione	SALDO	Anno preced.	Var. %	Variaz. Netta
A T T I V O		25'854'085.80	26'362'858.92	-1.93	-508'773.12
LIQUIDITA'		2'803'248.47	4'370'261.95	-35.86	-1'567'013.48
Casse		4'345.05	1'923.00	125.95	2'422.05
100.00	Cassa	4'136.50	1'448.50	185.57	2'688.00
100.01	Cassa direzione S.E.	208.55	474.50	-56.05	-265.95
Conti correnti postali		1'294'112.69	4'364'163.90	-70.35	-3'070'051.21
101.00	Conto corrente postale 65-80571-5	1'287'881.84	4'355'332.27	-70.43	-3'067'450.43
101.01	Conto corrente postale 65-420-2	0.00	1'296.11	-100.00	-1'296.11
101.02	Conto corrente postale 65-951-6	0.00	313.62	-100.00	-313.62
101.03	Conto corrente postale 65-7118-7	0.00	991.05	-100.00	-991.05
101.10	Conto e-deposito 92-357332-8	6'230.85	6'230.85	0.00	0.00
Banche		1'504'790.73	4'175.05	999.99	1'500'615.68
102.00	UBS, c/c cto. 437709.B1P	1'500'370.39	467.69	999.99	1'499'902.70
102.04	Conto corrente Banca Raiffeisen 30499.76	2'745.82	1'966.84	39.61	778.98
102.20	BSCT, cto. 1234146/001.000.001	1'674.52	1'740.52	-3.79	-66.00
CREDITI		12'653'873.66	11'413'251.67	10.87	1'240'621.99
Crediti in conto corrente		8'199'667.19	7'333'884.54	11.81	865'782.65
111.00	Conto corrente Comune/ACAP	7'372'054.69	6'377'201.54	15.60	994'853.15
111.03	Prestiti ACAP	0.00	270'000.00	-100.00	-270'000.00
111.10	Conto corrente Comune/ACAP (Val Pesta - G.C.)	409'522.80	345'885.20	18.40	63'637.60
111.20	Conto corrente Comune/ACAP (Val Pesta - G.I.)	418'089.70	340'797.80	22.68	77'291.90
Imposta da incassare		2'846'589.12	2'901'897.37	-1.91	-55'308.25
112.00	Debitori imposte comunali speciali	24'109.25	46'819.20	-48.51	-22'709.95
112.14	Imposta comunale 2014	0.00	1'907.01	-100.00	-1'907.01
112.15	Imposta comunale 2015 e precedenti	3'146.08	234'621.82	-98.66	-231'475.74
112.16	Imposta comunale 2016	155'811.25	948'978.60	-83.58	-793'167.35
112.17	Imposta comunale 2017	987'836.43	1'669'570.74	-40.83	-681'734.31
112.18	Imposta comunale 2018	1'675'686.11	0.00		1'675'686.11
Rimborsi da enti pubblici		547'007.45	579'910.20	-5.67	-32'902.75
113.00	Rimborsi da enti pubblici	547'007.45	579'910.20	-5.67	-32'902.75
113.01	Assistenza	0.00	0.00	0.00	0.00
Debitori diversi		1'035'114.75	560'813.21	84.57	474'301.54

**BILANCIO DI CHIUSURA
AL 31-12-2018**

CUGNASCO-GERRA	
Pagina	66

Conto	Descrizione	SALDO	Anno preced.	Var.%	Variaz. Netta
115.00	Imposta preventiva da recuperare	13'750.40	6'875.20	100.00	6'875.20
115.01	Contributi sostitutivi costruzione rifugi PCI	3'200.00	8'000.00	-60.00	-4'800.00
115.02	Contributi costruzione canalizzazioni	241'610.60	243'133.30	-0.63	-1'522.70
115.03	Tasse allacciamento fognatura	5'057.30	8'837.30	-42.77	-3'780.00
115.04	Debitori tenuta a giorno misurazione catastale	910.30	1'984.50	-54.13	-1'074.20
115.05	Tasse controllo bruciatori	1'769.60	38'592.10	-95.41	-36'822.50
115.06	Tasse cancelleria	286.20	429.15	-33.31	-142.95
115.07	Affitti	5'477.35	10'364.35	-47.15	-4'887.00
115.08	Tasse refezione S.I.	13'718.40	14'326.85	-4.25	-608.45
115.10	Tasse cimiteri	2'215.80	1'434.85	54.43	780.95
115.12	Autorizzazioni edilizie	3'429.80	6'722.00	-48.98	-3'292.20
115.13	Sacchi tassati rifiuti	10'965.69	10'413.95	5.30	551.74
115.14	Debitori diversi	608'937.60	53'137.10	999.99	555'800.50
115.15	Tasse raccolta rifiuti	40'599.90	62'982.20	-35.54	-22'382.30
115.16	Tasse uso canalizzazioni	30'179.05	36'875.85	-18.16	-6'696.80
115.17	Tasse introduzione RFD	16.00	56.00	-71.43	-40.00
115.18	Tasse sui cani	9'860.80	7'765.00	26.99	2'095.80
115.19	Tasse refezione S.E.	18'902.00	16'467.00	14.79	2'435.00
115.93	Cassa pensione	2'489.45	0.00		2'489.45
115.99	Altri debitori	21'738.51	32'416.51	-32.94	-10'678.00
	Altri crediti	25'495.15	36'746.35	-30.62	-11'251.20
119.00	Contributi di miglioria canali Gerra Piano	3'935.90	3'935.90	0.00	0.00
119.02	Contributi di miglioria strada Via Mondelle	6'565.00	6'568.00	-0.05	-3.00
119.03	Contributi di miglioria strada Sciarana (I-II tappa)	2'487.05	2'487.05	0.00	0.00
119.05	IVA precedente servizio raccolta rifiuti	0.00	0.00	0.00	0.00
119.07	IVA precedente servizio fognature e depurazione	0.00	0.00	0.00	0.00
119.12	Contributi di miglioria opere stradali diverse	5'037.55	12'288.75	-59.01	-7'251.20
119.14	Contributi di miglioria premunizioni Massarescio	2'946.00	5'305.00	-44.47	-2'359.00
119.16	Contributi di miglioria nucleo Cugnasco	4'523.65	6'161.65	-26.58	-1'638.00
	INVESTIMENTI IN BENI PATRIMONIALI	364'538.00	376'538.00	-3.19	-12'000.00
	Azioni e quote di partecipazione	300.00	300.00	0.00	0.00
121.00	Azioni e quote di partecipazione	300.00	300.00	0.00	0.00
	Immobili	123'838.00	123'838.00	0.00	0.00
123.00	Immobili	123'838.00	123'838.00	0.00	0.00

**BILANCIO DI CHIUSURA
AL 31-12-2018**

CUGNASCO-GERRA	
Pagina	67

Conto	Descrizione	S A L D O	Anno preced.	Var.%	Variaz. Netta
	Mobili, macchine, veicoli, attrezzature e installazioni	240'400.00	252'400.00	-4.75	-12'000.00
124.00	Impianti ed installazioni	240'400.00	252'400.00	-4.75	-12'000.00
	TRANSITORI ATTIVI	60'163.22	72'848.60	-17.41	-12'685.38
	Interessi	1'358.35	0.00		1'358.35
130.00	Interessi	1'358.35	0.00		1'358.35
	Altri transitori attivi	58'804.87	72'848.60	-19.28	-14'043.73
139.00	Altri transitori attivi	44'930.72	47'266.20	-4.94	-2'335.48
139.01	Partite di giro Delegazione tutoria	0.00	6'761.40	-100.00	-6'761.40
139.13	Sacchi rifiuti tassati (casi speciali)	0.00	56.00	-100.00	-56.00
139.15	Colonia Gagnascolo	2'270.50	3'828.90	-40.70	-1'558.40
139.20	Azioni promozioni efficienza energetica	11'603.65	14'936.10	-22.31	-3'332.45
	INVESTIMENTI IN BENI AMMINISTRATIVI	8'911'100.00	9'273'000.00	-3.90	-361'900.00
	Opere del genio civile	869'900.00	775'400.00	12.19	94'500.00
141.00	Strade	280'300.00	311'700.00	-10.07	-31'400.00
141.06	Ponti e passerelle pedonali	248'100.00	292'000.00	-15.03	-43'900.00
141.10	Illuminazione pubblica	49'600.00	0.00		49'600.00
141.13	Piazze dei rifiuti e compostaggio	30'200.00	35'600.00	-15.17	-5'400.00
141.14	Canalizzazioni	146'600.00	0.00		146'600.00
141.15	Interventi ai corsi d'acqua, arginature	115'100.00	136'100.00	-15.43	-21'000.00
	Costruzioni edili	7'994'800.00	8'478'800.00	-5.71	-484'000.00
143.00	Edifici amministrativi	59'800.00	641'200.00	-90.67	-581'400.00
143.01	Edifici scolastici scuola elementare	6'485'900.00	6'223'500.00	4.22	262'400.00
143.05	Cimiteri e camere mortuarie	66'200.00	173'000.00	-61.73	-106'800.00
143.07	Orologi	10'500.00	11'500.00	-8.70	-1'000.00
143.08	Parchi gioco	5'800.00	6'400.00	-9.38	-600.00
143.09	Centro sportivo e sociale intercomunale Al Porto	1'366'600.00	1'423'200.00	-3.98	-56'600.00
	Mobili, macchine, veicoli, attrezzature e installazioni	46'400.00	18'800.00	146.81	27'600.00
146.03	Veicoli	46'400.00	18'800.00	146.81	27'600.00
	PRESTITI E PARTECIPAZIONI	732'262.45	737'118.70	-0.66	-4'856.25
	Istituzioni private	732'262.45	737'118.70	-0.66	-4'856.25
155.00	Azioni S.E.S. SA	647'262.45	652'118.70	-0.74	-4'856.25

**BILANCIO DI CHIUSURA
AL 31-12-2018**

CUGNASCO-GERRA	
Pagina	68

Conto	Descrizione	S A L D O	Anno preced.	Var.%	Variaz. Netta
155.01	Azioni Centro Balneare Regionale SA (CBR)	85'000.00	85'000.00	0.00	0.00
	CONTRIBUTI PER INVESTIMENTI	109'200.00	60'400.00	80.79	48'800.00
	Comuni e consorzi comunali	85'100.00	32'000.00	165.94	53'100.00
162.00	Comuni e Consorzi	85'100.00	32'000.00	165.94	53'100.00
	Imprese ad economia mista	19'600.00	23'100.00	-15.15	-3'500.00
164.00	Imprese ad economia mista	19'600.00	23'100.00	-15.15	-3'500.00
	Istituzioni private	4'500.00	5'300.00	-15.09	-800.00
165.00	Istituzioni private	4'500.00	5'300.00	-15.09	-800.00
	ALTRE SPESE ATTIVATE	219'700.00	29'700.00	639.73	190'000.00
	Uscite di pianificazione	219'700.00	29'700.00	639.73	190'000.00
171.00	Uscite di pianificazione	219'700.00	29'700.00	639.73	190'000.00
	ANTICIPI A FONDI DI RISERVA	0.00	29'740.00	-100.00	-29'740.00
	Contributi sostitutivi per rifugi	0.00	29'740.00	-100.00	-29'740.00
183.00	Fondo costruzione rifugi PCi	0.00	29'740.00	-100.00	-29'740.00

**BILANCIO DI CHIUSURA
AL 31-12-2018**

CUGNASCO-GERRA	
Pagina	69

Conto	Descrizione	SALDO	Anno preced.	Var.%	Variaz. Netta
PASSIVO		25'835'035.45	26'362'858.92	-2.00	-527'823.47
IMPEGNI CORRENTI		265'915.10	931'000.64	-71.44	-665'085.54
Creditori		241'747.65	903'845.84	-73.25	-662'098.19
200.00	AVS	0.00	0.00	0.00	0.00
200.01	Assicurazione infortuni	3'883.40	5'391.20	-27.97	-1'507.80
200.02	Assicurazione malattia	741.00	764.45	-3.07	-23.45
200.03	Cassa pensione	0.00	6'558.60	-100.00	-6'558.60
200.04	Credito assegni eccedenze imposte e altri	3'390.80	3'390.80	0.00	0.00
200.05	Creditori	233'732.45	887'740.79	-73.67	-654'008.34
Depositi		14'012.60	14'012.60	0.00	0.00
201.00	Cauzioni e depositi	14'012.60	14'012.60	0.00	0.00
Conti correnti		0.00	0.00	0.00	0.00
206.00	Conto corrente Stato/Comune	0.00	0.00	0.00	0.00
Altri impegni		10'154.85	13'142.20	-22.73	-2'987.35
209.00	IVA creditore servizio raccolta rifiuti	8'529.95	6'417.95	32.91	2'112.00
209.01	IVA creditore servizio fognature e depurazione	1'624.90	6'724.25	-75.84	-5'099.35
DEBITI A BREVE TERMINE		9'000'000.00	9'000'000.00	0.00	0.00
Banche		9'000'000.00	9'000'000.00	0.00	0.00
210.90	Altri debiti a breve termine	9'000'000.00	9'000'000.00	0.00	0.00
DEBITI A MEDIO E LUNGO TERMINE		9'000'000.00	9'000'000.00	0.00	0.00
Riconoscimenti di debito		9'000'000.00	9'000'000.00	0.00	0.00
221.18	Migros Pensionskasse, 2016-2031, 0.625%	5'000'000.00	5'000'000.00	0.00	0.00
221.19	Suva, 2016-2026, 0.530%	4'000'000.00	4'000'000.00	0.00	0.00
ACCANTONAMENTI		0.00	61'351.10	-100.00	-61'351.10
Conto degli investimenti		0.00	61'351.10	-100.00	-61'351.10
241.00	Fondo eccedenza contributi costruz. canalizzazioni	0.00	61'351.10	-100.00	-61'351.10
TRANSITORI PASSIVI		1'416'683.48	1'295'444.61	9.36	121'238.87
Altri transitori passivi		1'416'683.48	1'295'444.61	9.36	121'238.87
259.00	Riversamento patenti caccia e pesca al Cantone	15'826.50	16'695.40	-5.20	-868.90
259.06	Rimborso Petroplast sacchi tassati	0.00	0.00	0.00	0.00

**BILANCIO DI CHIUSURA
AL 31-12-2018**

CUGNASCO-GERRA	
Pagina	70

Conto	Descrizione	S A L D O	Anno preced.	Var.%	Variaz. Netta
259.08	Riaccrediti in CCP e riversamento pagamenti errati	7'490.15	6'299.50	18.90	1'190.65
259.09	Stipendi da versare	11'654.95	17'682.65	-34.09	-6'027.70
259.10	Altre partite di giro	66'525.70	53'600.95	24.11	12'924.75
259.11	Altri transitori passivi	1'307'964.33	1'194'154.26	9.53	113'810.07
259.14	Deposito chiavi	2'780.00	2'670.00	4.12	110.00
259.18	Tasse sui cani	1'400.00	1'300.00	7.69	100.00
259.90	Assestamento debitori	3'041.85	3'041.85	0.00	0.00
	IMPEGNI VERSO FINANZIAMENTI SPECIALI	1'182'744.25	1'105'369.95	7.00	77'374.30
	Accantonamenti manutenzione straordinaria canalizzaz.	428'274.80	438'017.30	-2.22	-9'742.50
280.00	Accantonamento manutenzione straordinaria canalizzaz.	428'274.80	438'017.30	-2.22	-9'742.50
	Contributi sostitutivi per posteggi	146'000.00	142'500.00	2.46	3'500.00
282.00	Accantonamento contributi sostitutivi posteggi	146'000.00	142'500.00	2.46	3'500.00
	Fondo energie rinnovabili (FER)	608'469.45	524'852.65	15.93	83'616.80
285.00	Fondo energie rinnovabili (FER)	608'469.45	524'852.65	15.93	83'616.80
	CAPITALE PROPRIO	4'969'692.62	4'969'692.62	0.00	0.00
	Avanzi d'esercizio accumulati di anni precedenti	4'969'692.62	4'969'692.62	0.00	0.00
290.00	Avanzo degli esercizi precedenti	4'969'692.62	4'969'692.62	0.00	0.00

COMUNE DI CUGNASCO-GERRA

RICAPITOLAZIONE AMMORTAMENTI BENI AMMINISTRATIVI - 2018

Beni amministrativi	Valore a bilancio al 1.1.2018 Fr.	Uscite per investimenti 2018 Fr.	Entrate per investimenti 2018 Fr.	Valore prima dell'ammortamento Fr.	Ammortamenti				Valore a bilancio al 31.12.2018 Fr.
					Tasso	ordinari	supplementari	Totale	
					%	Fr.	Fr.	Fr.	
A - Terreni non edificati	0.00	0.00	0.00	0.00	5	0.00	0.00	0.00	0.00
B - Opere del genio civile	775'400.00	199'578.95	0.00	974'978.95	15	116'310.00	135'368.95	251'678.95	723'300.00
C - Costruzioni edili	2'255'300.00	57'334.80	0.00	2'312'634.80	8	180'424.00	623'310.80	803'734.80	1'508'900.00
C - Costruzioni edili (edifici S.E.) *	6'223'500.00	636'380.40	0.00	6'859'880.40	6	373'410.00	570.40	373'980.40	6'485'900.00
D - Boschi	0.00	0.00	0.00	0.00	8	0.00	0.00	0.00	0.00
E - Mobilio, macchine, veicoli	18'800.00	37'000.00	0.00	55'800.00	50	9'400.00	0.00	9'400.00	46'400.00
F - Altri investimenti	29'700.00	206'406.00	1'531.85	234'574.15	50	14'850.00	24.15	14'874.15	219'700.00
G - Contributi a investimenti	60'400.00	159'269.95	53'758.45	165'911.50	15	9'060.00	47'651.50	56'711.50	109'200.00
H - Partecipazioni beni amministrativi	737'118.70	0.00	4'856.25	732'262.45	0	0.00	0.00	0.00	732'262.45
	10'100'218.70	1'295'970.10	60'146.55	11'336'042.25		703'454.00	806'925.80	1'510'379.80	9'825'662.45

* tasso d'ammortamento: 6% fino al 2019, in seguito 7% (art. 6 cpv. 3 lett. e Convenzione per la frequenza degli allievi delle Gerre di Sotto al Centro scolastico e l'organizzazione della Scuola elementare)

Sostanza ammortizzabile al 01.01.2018:

9'363'100.00

Sostanza ammortizzabile al 31.12.2018:

9'093'400.00

Ammortamento medio beni amministrativi:

16.13%

Ammortamento medio beni amministrativi (solo ordinari):

7.5%

COMUNE DI CUGNASCO-GERRA

TABELLA DEGLI AMMORTAMENTI

ESERCIZIO: 2018

Beni amministrativi	Valore a bilancio al 1.1.2018 Fr.	Uscite per investimenti 2018 Fr.	Entrate per investimenti 2018 Fr.	Valore prima dell'ammortamento Fr.	Ammortamenti				Valore a bilancio al 31.12.2018 Fr.
					Tasso %	ordinari Fr.	supplementari Fr.	Totale Fr.	
A - Terreni non edificati	0.00	0.00	0.00	0.00	5	0.00	0.00	0.00	0.00
B - Opere del genio civile	775'400.00	199'578.95	0.00	974'978.95		116'310.00	135'368.95	251'678.95	723'300.00
141.00 - Strade	311'700.00	145'113.00	0.00	456'813.00	15	46'755.00	129'758.00	176'513.00	280'300.00
141.06 - Ponti e passerelle pedonali	292'000.00	0.00	0.00	292'000.00	15	43'800.00	100.00	43'900.00	248'100.00
141.10 - Illuminazione pubblica	0.00	54'465.95	0.00	54'465.95	15	0.00	4'865.95	4'865.95	49'600.00
141.13 - Piazze dei rifiuti e compostaggi	35'600.00	0.00	0.00	35'600.00	15	5'340.00	60.00	5'400.00	30'200.00
141.15 - Interventi ai corsi d'acqua, arginature	136'100.00	0.00	0.00	136'100.00	15	20'415.00	585.00	21'000.00	115'100.00
C - Costruzioni edili	8'478'800.00	693'715.20	0.00	9'172'515.20		553'834.00	623'881.20	1'177'715.20	7'994'800.00
143.00 - Edifici amministrativi	641'200.00	0.00	0.00	641'200.00	8	51'296.00	530'104.00	581'400.00	59'800.00
143.01 - Edifici scolastici S.E. *	6'223'500.00	636'380.40	0.00	6'859'880.40	6	373'410.00	570.40	373'980.40	6'485'900.00
143.05 - Cimiteri e camere mortuarie	173'000.00	0.00	0.00	173'000.00	8	13'840.00	92'960.00	106'800.00	66'200.00
143.07 - Orologi	11'500.00	0.00	0.00	11'500.00	8	920.00	80.00	1'000.00	10'500.00
143.08 - Parchi gioco	6'400.00	0.00	0.00	6'400.00	8	512.00	88.00	600.00	5'800.00
143.09 - Centro sportivo e sociale intercomunale	1'423'200.00	57'334.80	0.00	1'480'534.80	8	113'856.00	78.80	113'934.80	1'366'600.00
D - Boschi	0.00	0.00	0.00	0.00	8	0.00	0.00	0.00	0.00
E - Mobilio, macchine, veicoli	18'800.00	37'000.00	0.00	55'800.00		9'400.00	0.00	9'400.00	46'400.00
146.03 - Veicoli	18'800.00	37'000.00	0.00	55'800.00	50	9'400.00	0.00	9'400.00	46'400.00

COMUNE DI CUGNASCO-GERRA**TABELLA DEGLI AMMORTAMENTI****ESERCIZIO: 2018**

Beni amministrativi	Valore a bilancio al 1.1.2018 Fr.	Uscite per investimenti 2018 Fr.	Entrate per investimenti 2018 Fr.	Valore prima dell'ammortamento Fr.	Ammortamenti				Valore a bilancio al 31.12.2018 Fr.
					Tasso %	ordinari Fr.	supplementari Fr.	Totale Fr.	
F - Altri investimenti	29'700.00	206'406.00	1'531.85	234'574.15		14'850.00	24.15	14'874.15	219'700.00
171.00 - Uscite di pianificazione	29'700.00	206'406.00	1'531.85	234'574.15	50	14'850.00	24.15	14'874.15	219'700.00
G - Contributi a investimenti	60'400.00	159'269.95	53'758.45	165'911.50		9'060.00	47'651.50	56'711.50	109'200.00
162.00 - Comuni e consorzi comunali	32'000.00	159'269.95	53'758.45	137'511.50	15	4'800.00	47'611.50	52'411.50	85'100.00
164.00 - Imprese ad economia mista	23'100.00	0.00	0.00	23'100.00	15	3'465.00	35.00	3'500.00	19'600.00
165.00 - Istituzioni private	5'300.00	0.00	0.00	5'300.00	15	795.00	5.00	800.00	4'500.00
H - Partecipazioni beni amministrativi	737'118.70	0.00	4'856.25	732'262.45		0.00	0.00	0.00	732'262.45
155.00 - Azioni S.E.S. SA	652'118.70	0.00	4'856.25	647'262.45	0	0.00	0.00	0.00	647'262.45
155.01 - Azioni Centro balneare (CBR)	85'000.00	0.00	0.00	85'000.00	0	0.00	0.00	0.00	85'000.00
	10'100'218.70	1'295'970.10	60'146.55	11'336'042.25		703'454.00	806'925.80	1'510'379.80	9'825'662.45

Sostanza ammortizzabile al 01.01.2018: **9'363'100.00**

Sostanza ammortizzabile al 31.12.2018:

9'093'400.00

* tasso d'ammortamento: 6% fino al 2019, in seguito 7% (art. 6 cpv. 3 lett. e Convenzione per la frequenza degli allievi delle Gerre di Sotto al Centro scolastico e l'organizzazione della Scuola elementare)

COMUNE DI CUGNASCO-GERRA

TABELLA DEGLI AMMORTAMENTI PARTICOLARI

ESERCIZIO: 2018

Beni amministrativi	Valore iniziale (invest. netto) Fr.	Valore a bilancio al 1.1.2018 Fr.	Uscite per investimenti 2018 Fr.	Entrate per investimenti 2018 Fr.	Versamento su cto. 241.00 2018 Fr.	Valore prima dell' ammortamento Fr.	Ammortamenti				Valore a bilancio al 31.12.2018 Fr.
							Tasso %	ordinari Fr.	supplementari Fr.	Totale Fr.	
B - Opere del genio civile	151'240.30	0.00	212'591.40	61'351.10	0.00	151'240.30		4'540.00	100.30	4'640.30	146'600.00
141.14 - Canalizzazioni	151'240.30	0.00	212'591.40	61'351.10	0.00	151'240.30	3	4'540.00	100.30	4'640.30	146'600.00

COMUNE DI CUGNASCO-GERRA

TABELLA DEGLI AMMORTAMENTI SU BENI PATRIMONIALI

Beni patrimoniali	Valore iniziale (invest. netto) Fr.	Valore a bilancio al 1.1.2018 Fr.	Uscite per investimenti 2018 Fr.	Entrate per investimenti 2018 Fr.	Valore prima dell' ammortamento Fr.	Ammortamenti				Valore a bilancio al 31.12.2018 Fr.
						Tasso %	ordinari Fr.	supplementari Fr.	Totale Fr.	
124.00 - Impianti ed installaz	296'982.50	252'400.00	0.00	0.00	252'400.00	4	11'880.00	120.00	12'000.00	240'400.00

COMUNE DI CUGNASCO-GERRA

INVENTARIO DI BILANCIO AL 31.12.2018

	Anno	Costo lordo	Sussidi	Contributi	Costo Netto	Ammortamenti cumulati Alienazioni	Valore residuo
		Fr.	Fr.	Fr.	Fr.	Fr.	Fr.
A - INVESTIMENTI IN BENI PATRIMONIALI							
121.00 - Azioni e quote di partecipazioni		1'700.00	0.00	0.00	1'700.00	-1'400.00	300.00
Quote Banca Raiffeisen (Cugnasco)		200.00	0.00	0.00	200.00	-200.00	0.00 1)
Quote Banca Raiffeisen (Gerra)		200.00	0.00	0.00	200.00	-200.00	0.00 1)
Quote Banca Raiffeisen (Cugnasco-Gerra)	2008	200.00	0.00	0.00	200.00	0.00	200.00
CECS, quota partecipazione (Gerra)		1'000.00	0.00	0.00	1'000.00	-1'000.00	0.00 1)
ALVAD quota sociale (Gerra)		100.00	0.00	0.00	100.00	0.00	100.00
123.00 - Immobili		971'600.50	0.00	0.00	971'600.50	-847'762.50	123'838.00
Terreno Trembelina, no. 307 RFD (Gerra)	1971	7'300.00	0.00	0.00	7'300.00	0.00	7'300.00
Terreno Gerre di Sotto, no. 4535 RFD (Gerra)	1976	37'500.00	0.00	0.00	37'500.00	0.00	37'500.00
Terreno Breschini-Vosti-Franchini (Gerra V.)	1991	1'472.00	0.00	0.00	1'472.00	0.00	1'472.00
Terreno mappale no. 137 RFD, ex Sciolli (v. BA) (Gerra)	1993	242'854.50	0.00	0.00	242'854.50	-242'854.50	0.00 2)
Terreni Consorzio RT collina (Gerra)	2000	71'600.00	0.00	0.00	71'600.00	0.00	71'600.00
Terreno mappale no. 1251 MCD, Gerra P. (alienato) (Gerra)	2001	25'948.00	0.00	0.00	25'948.00	-25'948.00	0.00 2)
Terreni d'investimento e boschi senza utilizzo (Cugnasco)		5'966.00	0.00	0.00	5'966.00	0.00	5'966.00
Terreno a Berogna (83 RFD)	2006-2008	578'960.00	0.00	0.00	578'960.00	-578'960.00	0.00 2)
124.00 - Impianti ed installazioni		296'982.50	0.00	0.00	296'982.50	-56'582.50	240'400.00
Impianto FV scuola elementare: progettazione	2013	19'347.10	0.00	0.00	19'347.10	-4'047.10	15'300.00
Impianto FV scuola elementare: realizzazione	2013-2016	277'635.40	0.00	0.00	277'635.40	-52'535.40	225'100.00
129.00 - Altri investimenti in beni patrimoniali		11'400.00	0.00	0.00	11'400.00	-11'400.00	0.00
Via Riazzino: rettifica confine	2008	11'400.00	0.00	0.00	11'400.00	-11'400.00	0.00
Sentiero Centrale: rettifica confine	2010	0.00	0.00	0.00	0.00	0.00	0.00
A - INVESTIMENTI IN BENI PATRIMONIALI		1'281'683.00	0.00	0.00	1'281'683.00	-917'145.00	364'538.00

COMUNE DI CUGNASCO-GERRA

INVENTARIO DI BILANCIO AL 31.12.2018

	Anno	Costo lordo	Sussidi	Contributi	Costo Netto	Ammortamenti cumulati Alienazioni	Valore residuo
		Fr.	Fr.	Fr.	Fr.	Fr.	Fr.
B - BENI AMMINISTRATIVI							
TERRENI NON EDIFICATI		1'713'906.40	0.00	-358'589.70	1'355'316.70	-1'355'316.70	0.00
140.00 Terreni non edificati		1'713'906.40	0.00	-358'589.70	1'355'316.70	-1'355'316.70	0.00
Terreno Trembelina, no. 252 RFD (Gerra)	1966	18'678.00	0.00	0.00	18'678.00	-18'678.00	0.00
Mappale no. 124 (Gerra)	1975	114'200.00	0.00	0.00	114'200.00	-114'200.00	0.00
Terreno Gerre di Sotto Al Porto, no. 4501 RFD (Gerra)	1979	66'360.00	0.00	0.00	66'360.00	-66'360.00	0.00
Monda, no. 3660 (Gerra V.)	1985	216.00	0.00	0.00	216.00	-216.00	0.00
Terreno mappale no. 137 (Gerra)	1993	242'854.50	0.00	0.00	242'854.50	-242'854.50	0.00
Terreno amm. Piazza Posta - ex Giulieri (Cugnasco)	1992-1995	550'051.50	0.00	0.00	550'051.50	-550'051.50	0.00
Terreni RT (Gerra)	1997	358'589.70	0.00	-358'589.70	0.00	0.00	0.00
Mappale 1081 (ex 105 RT) (Cugnasco)	1998	142'096.70	0.00	0.00	142'096.70	-142'096.70	0.00
Terreno Otth Hans (Via ai Lögh) (Gerra)	1999	1'000.00	0.00	0.00	1'000.00	-1'000.00	0.00
Casa Rustica, no. 119-121 RFD (Gerra)	2001	162'019.40	0.00	0.00	162'019.40	-162'019.40	0.00
Mappale no. 187 a Boscioredo (Cugnasco)	2002	8'000.00	0.00	0.00	8'000.00	-8'000.00	0.00
Altri terreni non alienabili (Cugnasco)	1990-1993	45'040.60	0.00	0.00	45'040.60	-45'040.60	0.00
Terreno mappale no. 276, Massaresco (Cugnasco)	2009	4'800.00	0.00	0.00	4'800.00	-4'800.00	0.00
OPERE DEL GENIO CIVILE		25'436'149.20	-5'846'196.45	-6'969'183.60	12'620'769.15	-12'000'232.90	869'900.00
141.00 Strade		8'444'538.55	-194'609.00	-1'579'070.25	6'670'859.30	-6'390'559.30	280'300.00
Via alle Scuole (Gerra)	1969	84'178.40	0.00	-777.60	83'400.80	-83'400.80	0.00
Strada CFPS-Ristorante Pedrazzi-Via Campisc (Gerra)	1969	77'677.95	0.00	-4'695.05	72'982.90	-72'982.90	0.00
Via Riazzino (Gerra)	1974-2008	59'605.00	0.00	0.00	59'605.00	-59'605.00	0.00
Via Terricciuole (Gerra)	1974	753'715.70	0.00	-83'368.90	670'346.80	-670'346.80	0.00
Via Zota (Gerra)	1977	115'000.00	0.00	-34'494.00	80'506.00	-80'506.00	0.00
Vie Centrale-Rèsega-Trembelina (Gerra)	1979	439'386.80	0.00	-160'749.70	278'637.10	-278'637.10	0.00
Strada Ganne (Gerra V.)	1981	240'949.30	0.00	-56'863.00	184'086.30	-168'286.30	15'800.00
Strada Gerra (Gerra V.)	1981	153'790.75	0.00	-34'174.00	119'616.75	-114'816.75	4'800.00
Via Roccolo (Gerra)	1981	452'472.15	-6'900.00	-131'936.20	313'635.95	-313'635.95	0.00
Strade Croce (Gerra V.)	1981	67'935.35	0.00	-9'467.30	58'468.05	-58'468.05	0.00

COMUNE DI CUGNASCO-GERRA

INVENTARIO DI BILANCIO AL 31.12.2018

	Anno	Costo lordo	Sussidi	Contributi	Costo Netto	Ammortamenti cumulati Alienazioni	Valore residuo
		Fr.	Fr.	Fr.	Fr.	Fr.	Fr.
Via Campisc (Gerra)	1982	1'004.00	0.00	0.00	1'004.00	-1'004.00	0.00
Via Mulino (Gerra)	1982	380.00	0.00	0.00	380.00	-380.00	0.00
Via Pè di Mott (Gerra)	1982	2'678.00	0.00	0.00	2'678.00	-2'678.00	0.00
Via Fontanedo (Gerra)	1986	19'980.00	-2'000.00	-10'698.00	7'282.00	-7'282.00	0.00
Via ai Löggh (Gerra)	1988	20'591.80	0.00	0.00	20'591.80	-20'591.80	0.00
Via Scaletta (Gerra)	1990	92'171.70	0.00	-27'905.45	64'266.25	-64'266.25	0.00
Strada Centro scolastico consortile (Gerra)	1996	158'007.35	0.00	-5'000.00	153'007.35	-153'007.35	0.00
Altre strade (1996)	1996	140'534.00	0.00	0.00	140'534.00	-140'534.00	0.00
Via Fontanedo-Via ai Löggh-Via Ciosett (Gerra)	1998	143'156.00	0.00	-70'000.00	73'156.00	-73'156.00	0.00
Via Vaslina (Gerra)	1999	222'110.75	-111'290.00	0.00	110'820.75	-110'820.75	0.00
Via Cà di Sopra (Gerra)	2002	28'998.75	0.00	-17'000.00	11'998.75	-11'998.75	0.00
Via Pè di Mott (Gerra)	2003	14'164.45	0.00	0.00	14'164.45	-14'164.45	0.00
Via Campisc (Gerra)	2003	22'317.65	0.00	0.00	22'317.65	-22'317.65	0.00
Verniciatura barriere stradali (Gerra)	2003	18'374.30	0.00	0.00	18'374.30	-18'374.30	0.00
Strada Case di Sotto (Gerra V.)	2005	21'252.90	0.00	0.00	21'252.90	-16'152.90	5'100.00
Strade (Cugnasco)	1992-2004	269'390.25	0.00	-6'350.00	263'040.25	-263'040.25	0.00
Strade Serte e Berogna (Cugnasco)	1988-1994	421'234.75	0.00	-102'882.00	318'352.75	-318'352.75	0.00
Strada Sciarana - Al Bosco (Cugnasco)	1991-2010	1'331'605.10	-74'419.00	-332'168.70	925'017.40	-925'017.40	0.00
Strada Piazza Posta - Cortaschie (Cugnasco)		50'000.00	0.00	0.00	50'000.00	-50'000.00	0.00
Strada "La Motta" (Cugnasco)	1988-1996	1'411'601.70	0.00	-245'090.80	1'166'510.90	-1'166'510.90	0.00
Strada nucleo paese (Cugnasco)	1989-1990	160'600.00	0.00	0.00	160'600.00	-160'600.00	0.00
Terreni Via Terricciuole-Via Cà Bianca (Gerra)	2000	38'143.65	0.00	0.00	38'143.65	-38'143.65	0.00
Via Cà Bianca	2008	8'372.85	0.00	0.00	8'372.85	-8'372.85	0.00
Sistemazione viaria Gerra Piano	2008	10'230.00	0.00	0.00	10'230.00	-10'230.00	0.00
Strada in zona "La Croce" (Gerra V.)	2008	18'537.60	0.00	0.00	18'537.60	-13'437.60	5'100.00
Strade Boscioredo-Serte-Camarino e Cantonale (Cugnasco)	1990-2010	592'474.50	0.00	-132'721.00	459'753.50	-459'753.50	0.00
Strada accesso a nord nucleo Agarone	2008-2011	58'559.80	0.00	-42'854.00	15'705.80	-15'705.80	0.00
Via Ciosett: rettifica fondiaria	2003-2012	20'234.05	0.00	0.00	20'234.05	-20'234.05	0.00
Nucleo Cugnasco: pavimentazione stradale	2012-2014	329'729.90	0.00	-69'874.55	259'855.35	-259'855.35	0.00
Nucleo Cugnasco: sistemazione vicoli	2013-2014	42'109.55	0.00	0.00	42'109.55	-42'109.55	0.00
Sistemazione Via Boscioredo: progettazione	2014	27'000.00	0.00	0.00	27'000.00	-27'000.00	0.00
Sistemazione Via Sciarana (Sciarana di Sopra): pavimentaz.	2014	31'203.15	0.00	0.00	31'203.15	-31'203.15	0.00

COMUNE DI CUGNASCO-GERRA

INVENTARIO DI BILANCIO AL 31.12.2018

	Anno	Costo lordo	Sussidi	Contributi	Costo Netto	Ammortamenti cumulati Alienazioni	Valore residuo
		Fr.	Fr.	Fr.	Fr.	Fr.	Fr.
Via Terricciuole - Introduzione zona 30	2016-2018	80'109.20	0.00	0.00	80'109.20	-14'809.20	65'300.00
Sistemazione Via Boscioredo: realizzazione	2017-2018	123'228.15	0.00	0.00	123'228.15	-3'128.15	120'100.00
Sistemazione Via Rèsega: pavimentazione	2017-2018	69'741.30	0.00	0.00	69'741.30	-5'641.30	64'100.00
141.01 Marciapiedi		14'820.00	0.00	0.00	14'820.00	-14'820.00	0.00
Punto raccolta allievi	1994-1995	14'820.00	0.00	0.00	14'820.00	-14'820.00	0.00
141.02 Piazze		295'998.55	0.00	0.00	295'998.55	-295'998.55	0.00
Piazza della Posta	1988-1989	145'145.50	0.00	0.00	145'145.50	-145'145.50	0.00
Sistemazione Piazza del Tiglio (Cugnasco)	2007-2008	138'853.05	0.00	0.00	138'853.05	-138'853.05	0.00
Piazza del Tiglio: rifacimento pavimentazione	2014	12'000.00	0.00	0.00	12'000.00	-12'000.00	0.00
141.03 Posteggi		1'375'873.15	0.00	-151'463.20	1'224'409.95	-1'224'409.95	0.00
Posteggio Piandesso (Gerra)	1972	915.00	0.00	0.00	915.00	-915.00	0.00
Posteggi Gerra Piano (Gerra)	1979	15'027.85	0.00	0.00	15'027.85	-15'027.85	0.00
Posteggio scuole (Gerra)	1983	45'701.75	0.00	-29'132.50	16'569.25	-16'569.25	0.00
Posteggio e zona svago di Agarone (Gerra)	1989	1'153'484.60	0.00	-122'330.70	1'031'153.90	-1'031'153.90	0.00
Accesso e posteggi Chiesa (Cugnasco)	1992	123'107.00	0.00	0.00	123'107.00	-123'107.00	0.00
Piazza di giro Via Cà Bianca (Gerra)	1979	6'070.00	0.00	0.00	6'070.00	-6'070.00	0.00
Mappale no. 643 ad Agarone	2010	31'566.95	0.00	0.00	31'566.95	-31'566.95	0.00
141.04 Fontane		44851.90	0.00	-30000.00	14851.90	-14851.90	0.00
Fontane (Cugnasco)	1987-1991	44'851.90	0.00	-30'000.00	14'851.90	-14'851.90	0.00
141.05 Sentieri		847'221.85	0.00	-19'516.00	827'705.85	-827'705.85	0.00
Sentiero Gerra-Monda (Gerra V.)	1980	26'565.40	0.00	0.00	26'565.40	-26'565.40	0.00
Sentiero Cà Bianca (Gerra)	2007	50'786.95	0.00	0.00	50'786.95	-50'786.95	0.00
Sentieri Lorentino (Gerra V.)	1995	27'146.25	0.00	0.00	27'146.25	-27'146.25	0.00
Sentee Rièna (Gerra)	1997	12'944.75	0.00	0.00	12'944.75	-12'944.75	0.00
Sentee Fontai (Gerra)	2001	27'760.20	0.00	0.00	27'760.20	-27'760.20	0.00
Sentee di Lògh (Gerra)	2002	29'724.00	0.00	0.00	29'724.00	-29'724.00	0.00
Sentee di Crescitt (Gerra)	2004	61'396.30	0.00	-6'416.00	54'980.30	-54'980.30	0.00

COMUNE DI CUGNASCO-GERRA

INVENTARIO DI BILANCIO AL 31.12.2018

	Anno	Costo lordo	Sussidi	Contributi	Costo Netto	Ammortamenti cumulati Alienazioni	Valore residuo
		Fr.	Fr.	Fr.	Fr.	Fr.	Fr.
Sentee Riazzign (Gerra)	2005	15'970.00	0.00	0.00	15'970.00	-15'970.00	0.00
Sentee Vaslina (Gerra)	2005	26'514.35	0.00	0.00	26'514.35	-26'514.35	0.00
Altri sentieri (Gerra)	1986	40'000.00	0.00	-5'000.00	35'000.00	-35'000.00	0.00
Strade zone agricole e non edificabili, sentieri (Cugnasco)	1992-2010	416'782.45	0.00	-8'100.00	408'682.45	-408'682.45	0.00
Viottoli Agarone (Gerra)	1982	111'631.20	0.00	0.00	111'631.20	-111'631.20	0.00
141.06 Ponti e passarelle pedonali		760'761.80	-4'500.00	-92'877.85	663'383.95	-415'283.95	248'100.00
Passerella Formighera (Gerra V.)	1980	95'305.80	-4'500.00	0.00	90'805.80	-85'105.80	5'700.00
Passerella Lorentino (Gerra V.)	1978	30'000.00	0.00	0.00	30'000.00	-30'000.00	0.00
Ponticello stradale sul ruscello Camarino (Cugnasco)	2009-2011	214'076.10	0.00	-92'877.85	121'198.25	-121'198.25	0.00
Passerella pedonale sul fiume Riarena: progettazione	2012-2014	28'825.30	0.00	0.00	28'825.30	-28'825.30	0.00
Passerella pedonale sul fiume Riarena: realizzazione	2014-2016	392'554.60	0.00	0.00	392'554.60	-150'154.60	242'400.00
141.07 Segnaletica stradale		49'818.50	0.00	0.00	49'818.50	-49'818.50	0.00
Moderatori di traffico (Cugnasco)	1994	24'818.50	0.00	0.00	24'818.50	-24'818.50	0.00 3)
Segnaletica vie e sentieri (Gerra)	1993	25'000.00	0.00	0.00	25'000.00	-25'000.00	0.00
141.10 Illuminazione pubblica		597'239.65	0.00	-56'971.90	540'267.75	-490'667.75	49'600.00
Illuminazione pubblica (Gerra)	1996-2008	50'973.95	0.00	0.00	50'973.95	-50'973.95	0.00
Illuminazione pubblica: riscatto valore SES al 31.12.2011	2012	166'854.10	0.00	0.00	166'854.10	-166'854.10	0.00
Illuminazione pubblica Via Medoscio - Sentee Scarèta	2012-2013	37'908.50	0.00	0.00	37'908.50	-37'908.50	0.00
Illuminazione pubblica nucleo Cugnasco	2012-2014	106'287.65	0.00	0.00	106'287.65	-106'287.65	0.00
Illuminazione pubblica Cà di Sopra	2013-2015	24'288.55	0.00	0.00	24'288.55	-24'288.55	0.00
Illuminazione pubblica Via Riazzino	2014-2015	44'239.65	0.00	0.00	44'239.65	-44'239.65	0.00
Illuminazione pubblica Via Fontanascia	2015-2016	25'877.00	0.00	0.00	25'877.00	-25'877.00	0.00
Risanamento illuminazione pubblica	2015-2016	56'971.90	0.00	-56'971.90	0.00	0.00	0.00
Illuminazione pubblica Via Centrale	2016-2017	21'239.05	0.00	0.00	21'239.05	-21'239.05	0.00
Illuminazione pubblica Via Boscioredo	2017-2018	34'726.95	0.00	0.00	34'726.95	-8'026.95	26'700.00
Illuminazione pubblica Via Rèsega	2017-2018	23'049.85	0.00	0.00	23'049.85	-149.85	22'900.00
Illuminazione pubblica Via Locarno	2018	4'822.50	0.00	0.00	4'822.50	-4'822.50	0.00
141.11 Rete idranti		120'366.00	0.00	0.00	120'366.00	-120'366.00	0.00

COMUNE DI CUGNASCO-GERRA

INVENTARIO DI BILANCIO AL 31.12.2018

	Anno	Costo lordo	Sussidi	Contributi	Costo Netto	Ammortamenti cumulati Alienazioni	Valore residuo
		Fr.	Fr.	Fr.	Fr.	Fr.	Fr.
Idranti (Gerra)	1993-2011	102'513.10	0.00	0.00	102'513.10	-102'513.10	0.00
Idranti (Cugnasco)	2008-2009	17'852.90	0.00	0.00	17'852.90	-17'852.90	0.00
141.12 Opere di preminizione caduta sassi		746'995.00	-237'409.40	-299'795.85	209'789.75	-209'789.75	0.00
Ripari frane (Sasso Fendunto) + alvei (Cugnasco)	1994-2007	90'130.05	-20'336.35	0.00	69'793.70	-69'793.70	0.00
Ripari caduta sassi zona "Nel Buco" (Cugnasco)	2001-2007	206'559.40	-145'535.15	0.00	61'024.25	-61'024.25	0.00
Progetto premunizione Pè di Mott e Riazzino (Gerra)	2007	9'689.35	0.00	0.00	9'689.35	-9'689.35	0.00
Premunizione caduta sassi Pè di Mott e Riazzino	2008-2010	146'304.35	0.00	-132'594.60	13'709.75	-13'709.75	0.00
Risanamento colata detriti a Riazzino	2008	11'074.00	0.00	0.00	11'074.00	-11'074.00	0.00
Premunizione caduta sassi Via al Bosco	2010-2012	88'646.20	-44'922.80	-31'132.65	12'590.75	-12'590.75	0.00
Premunizione caduta sassi Al Böcc	2012	46'282.25	-26'615.10	0.00	19'667.15	-19'667.15	0.00
Premunizione caduta sassi Massarescio	2008-2013	42'549.80	0.00	-30'309.00	12'240.80	-12'240.80	0.00
Messa in sicurezza roccia pericolante a Barigiota	2014	105'759.60	0.00	-105'759.60	0.00	0.00	0.00
141.13 Piazze dei rifiuti e compostaggi		227'066.25	-9'393.00	0.00	217'673.25	-187'473.25	30'200.00
Piazza di compostaggio (Gerra)	2000	19'168.40	0.00	0.00	19'168.40	-19'168.40	0.00 3)
Piazze rifiuti (Gerra)	2004	94'675.85	-9'393.00	0.00	85'282.85	-85'282.85	0.00
Piazze per contenitori (Cugnasco)	1991-2007	77'604.25	0.00	0.00	77'604.25	-77'604.25	0.00
Ripristino area agricola (mapp. 4501 Gerre di Sotto)	2017	35'617.75	0.00	0.00	35'617.75	-5'417.75	30'200.00
141.14 Canalizzazioni		8'089'409.15	-3'010'100.20	-4'502'128.05	577'180.90	-679'944.65	146'600.00
Canalizzazione CFPS-Via Terricciuole-Via Cantonale (Gerra)	1969	44'094.60	-15'239.00	-27'581.00	1'274.60	-1'274.60	0.00
Canalizzazione CFPS (Gerra)	2002	456.20	0.00	0.00	456.20	-456.20	0.00
Canalizzazione Via Terricciuole (Gerra)	1974	242'243.60	-96'897.00	-138'924.00	6'422.60	-6'422.60	0.00
Canalizzazione Via Cà Bianca-Via Campisc (Gerra)	1996	444'564.95	-341'733.65	-73'421.65	29'409.65	-29'409.65	0.00
Canalizzazione Fontai-Lögh-Fontanedo (Gerra)	1981	569'143.35	-256'157.00	-299'157.00	13'829.35	-13'829.35	0.00
Canalizzazione Beröгна (Gerra)	1975	99'048.00	-43'357.00	-53'230.00	2'461.00	-2'461.00	0.00
Canalizzazione Via Centrale-Rèsega-Trembelina (Gerra)	1979	264'032.10	-105'612.00	-151'420.00	7'000.10	-7'000.10	0.00
Canalizzazione Strada cantonale (Gerra)	1977	234'312.85	-93'253.00	-134'483.00	6'576.85	-6'576.85	0.00
Canalizzazione Via Zota (Gerra)	1977	26'725.00	-9'804.00	-16'173.00	748.00	-748.00	0.00
Canalizzazioni Via Terricciuole-canalì (Gerra)	2003	142'399.25	0.00	-142'399.25	0.00	0.00	0.00
Canalizzazione Fontanascia-Lögh (Gerra)	1991	592'566.00	-520'390.85	0.00	72'175.15	-72'175.15	0.00

COMUNE DI CUGNASCO-GERRA

INVENTARIO DI BILANCIO AL 31.12.2018

	Anno	Costo lordo	Sussidi	Contributi	Costo Netto	Ammortamenti cumulati Alienazioni	Valore residuo
		Fr.	Fr.	Fr.	Fr.	Fr.	Fr.
Canalizzazione Piandesso-Gerre (Gerra)	1992	398'488.65	-472'863.75	-164'536.30	-238'911.40	-10'452.35	0.00
Canalizzazione Via Vaslina (Gerra)	1998	438'550.15	-106'972.00	-302'145.90	29'432.25	-29'432.25	0.00
Canalizzazione Via Agarone (Gerra)	1998-2008	206'641.65	-151'622.00	-35'181.45	19'838.20	-19'838.20	0.00
Canalizzazione Berògna-Fontanedo (Gerra)	1988	365'681.00	-345'897.00	-18'910.00	874.00	-874.00	0.00
Canalizzazione Via Medoscio (Gerra)	2004	12'912.00	0.00	-12'912.00	0.00	0.00	0.00
Canalizzazione Fontanedo (Gerra)	2000	35'627.05	0.00	-26'627.05	9'000.00	-9'000.00	0.00
Canalizzazione Fontanedo (Gerra)	2004	271'336.65	0.00	-97'854.45	173'482.20	-173'482.20	0.00
Canalizzazione Quartiere Isola Verde (Gerra)	2006	30'989.05	0.00	0.00	30'989.05	-30'989.05	0.00
Canalizzazione Via Campisc (Gerra)	2006-2008	33'591.70	0.00	-25'194.60	8'397.10	-8'397.10	0.00
Canalizzazione Via Cà Bianca (Gerra)	2007	19'360.05	0.00	-18'666.70	693.35	-693.35	0.00
Progetto fognatura nucleo Agarone (Gerra)	2006	28'049.45	0.00	0.00	28'049.45	-28'049.45	0.00
Canalizzazioni (Cugnasco)	1989-2008	1'476'096.35	-289'638.00	-979'132.55	207'325.80	-207'325.80	0.00
Canalizzazione Roccolo-Chiossette (Gerra)	1990-2009	303'756.95	-40'323.95	-247'015.90	16'417.10	-16'417.10	0.00
Canalizzazione nucleo Agarone	2008-2009	423'409.60	-120'340.00	-303'069.60	0.00	0.00	0.00
PGS Cugnasco - Al Bosco: progettazione	2011	16'773.00	0.00	-16'773.00	0.00	0.00	0.00
Canalizzazione ponticello Camarino	2011	40'281.70	0.00	-40'281.70	0.00	0.00	0.00
Canalizzazione nucleo Cugnasco	2012-2013	158'737.65	0.00	-158'737.65	0.00	0.00	0.00
PGS Cugnasco - Al Bosco	2012-2013	532'706.40	0.00	-532'706.40	0.00	0.00	0.00
Allestimento PGS e catasto canalizzazioni (Gerra)	2014-2018	439'075.25	0.00	-370'291.15	68'784.10	-2'084.10	66'700.00
PGS Cugnasco - Via Boscioredo: realizzazione	2017-2018	197'758.95	0.00	-115'302.75	82'456.20	-2'556.20	79'900.00
141.15 Interventi ai corsi d'acqua, arginature		3'776'666.75	-2'388'942.05	-237'360.50	1'150'364.20	-1'035'264.20	115'100.00
Opere di arginatura Gerra Verzasca (Gerra V.)	1988	104'524.55	0.00	0.00	104'524.55	-95'524.55	9'000.00
Riale Conscina (Gerra V.)	1983	1'112'467.00	-1'042'944.80	0.00	69'522.20	-65'222.20	4'300.00
Riale del Cioss (Gerra V.)	1994	721'708.30	-461'276.30	0.00	260'432.00	-230'232.00	30'200.00
Riale Sasell (Gerra V.)	2002	14'985.40	0.00	0.00	14'985.40	-14'985.40	0.00
Riale Cò del Proo-Larici (Gerra V.)	2004	8'041.80	0.00	0.00	8'041.80	-8'041.80	0.00
Arginatura Larici (Gerra V.)	1990	250'300.00	-186'152.00	0.00	64'148.00	-64'148.00	0.00
Danni maltempo agosto 2003, Valle (Gerra V.)	2003	172'607.15	0.00	0.00	172'607.15	-136'807.15	35'800.00
Canali Gerra Piano (Gerra)	1998	1'071'166.40	-534'559.60	-221'942.50	314'664.30	-314'664.30	0.00
Danni maltempo riali Conscina e Cioss (Gerra V.)	2009-2010	50'653.35	-35'457.65	0.00	15'195.70	-12'395.70	2'800.00
Danni maltempo riale Valletta-Fiume Verzasca (Gerra V.)	2009	29'052.00	0.00	0.00	29'052.00	-19'252.00	9'800.00

COMUNE DI CUGNASCO-GERRA

INVENTARIO DI BILANCIO AL 31.12.2018

	Anno	Costo lordo	Sussidi	Contributi	Costo Netto	Ammortamenti cumulati Alienazioni	Valore residuo
		Fr.	Fr.	Fr.	Fr.	Fr.	Fr.
Riale Vaslina - Pè di Mott: sistemazione	2011	40'242.30	0.00	0.00	40'242.30	-40'242.30	0.00
Danni alluvionali Gerra Verzasca: fiume Verzasca (Gerra V.)	2011-2012	173'688.50	-128'551.70	-15'418.00	29'718.80	-24'018.80	5'700.00
Riale Conscina: sistemazione briglie (Gerra V.)	2015	27'230.00	0.00	0.00	27'230.00	-9'730.00	17'500.00
141.16 Pensiline fermate bus		24'247.55	0.00	0.00	24'247.55	-24'247.55	0.00
Pensiline Posta Cugnasco e CPS Gerra Piano	2010	24'247.55	0.00	0.00	24'247.55	-24'247.55	0.00
141.17 Passaggi pedonali		20'274.55	-1'242.80	0.00	19'031.75	-19'031.75	0.00
Passaggio pedonale ufficio postale Cugnasco	2010-2011	20'274.55	-1'242.80	0.00	19'031.75	-19'031.75	0.00
COSTRUZIONI EDILI		25'926'074.95	-2'662'663.95	-4'001'833.20	19'261'577.80	-11'266'777.80	7'994'800.00
143.00 Edifici amministrativi		3'416'219.80	-85'000.00	-63'833.20	3'267'386.60	-3'207'586.60	59'800.00
Casa comunale Gerra Verzasca (Gerra V.)	1991	307'541.35	0.00	0.00	307'541.35	-247'741.35	59'800.00
Casa patriziale (Cugnasco)		115'200.00	0.00	0.00	115'200.00	-115'200.00	0.00
Centro comunale (Cugnasco)	1998-2002	253'247.30	0.00	0.00	253'247.30	-253'247.30	0.00
Casa comunale e asilo Gerra Piano (Gerra)	1966-2010	309'704.05	-85'000.00	0.00	224'704.05	-224'704.05	0.00
Mappale 1079 RFD	2007	2'014'407.00	0.00	0.00	2'014'407.00	-2'014'407.00	0.00
Sistemazione sede amministrativa	2007-2008	252'583.45	0.00	0.00	252'583.45	-252'583.45	0.00
Sede amministrativa: rifacimento impermeabilizzazione tetto	2014	77'833.45	0.00	0.00	77'833.45	-77'833.45	0.00
Sede amministrativa: progettazione risanamento edificio	2015	21'870.00	0.00	0.00	21'870.00	-21'870.00	0.00
Sede amministrativa: sostituzione caldaia riscaldamento	2016	63'833.20	0.00	-63'833.20	0.00	0.00	0.00
143.01 Edifici scolastici scuola elementare		13'413'629.80	-1'752'918.50	-2'000'000.00	9'660'711.30	-3'174'811.30	6'485'900.00
Centro scolastico consortile (Gerra)	1966	1'988'434.50	-999'901.50	0.00	988'533.00	-871'733.00	116'800.00
Scuola (Cugnasco)	1999	851'441.50	-87'000.00	0.00	764'441.50	-609'341.50	155'100.00
Ampl. Centro scolastico: procedura di concorso	2008	168'655.45	0.00	0.00	168'655.45	-83'755.45	84'900.00
Ampl. Centro scolastico: progettazione	2009-2010	516'942.00	0.00	0.00	516'942.00	-217'742.00	299'200.00
Ampl. Centro scolastico: realizzazione	2011-2016	9'218'641.55	-666'017.00	-2'000'000.00	6'552'624.55	-1'388'824.55	5'163'800.00
S.E. (ala ovest): progettazione risanamento servizi igienici	2016-2017	33'134.40	0.00	0.00	33'134.40	-3'334.40	29'800.00
S.E. (ala ovest): risanamento servizi igienici	2018	636'380.40	0.00	0.00	636'380.40	-80.40	636'300.00
143.02 Edifici scolastici scuola dell'infanzia		1'104'179.00	-137'200.00	-300'000.00	666'979.00	-666'979.00	0.00

COMUNE DI CUGNASCO-GERRA

INVENTARIO DI BILANCIO AL 31.12.2018

	Anno	Costo lordo	Sussidi	Contributi	Costo Netto	Ammortamenti cumulati Alienazioni	Valore residuo
		Fr.	Fr.	Fr.	Fr.	Fr.	Fr.
Scuola dell'infanzia Via alla Chiesa (Gerra)	2006	558'440.80	-68'600.00	-300'000.00	189'840.80	-189'840.80	0.00
Casa comunale e materna (Cugnasco)	2002	223'020.90	0.00	0.00	223'020.90	-223'020.90	0.00
Scuola Infanzia - Sezione Gerra Piano (Cugnasco)	2007	300'000.00	-68'600.00	0.00	231'400.00	-231'400.00	0.00
Centralizzazione cucina S.I.: adeguamento refettori	2013	22'717.30	0.00	0.00	22'717.30	-22'717.30	0.00
143.03 Magazzini		394'143.15	0.00	0.00	394'143.15	-394'143.15	0.00
Magazzino comunale (Cugnasco)	2005	9'266.15	0.00	0.00	9'266.15	-9'266.15	0.00
Magazzino e terreno, mappale no. 124 (Gerra)	1976	169'877.00	0.00	0.00	169'877.00	-169'877.00	0.00
Stalla ex Vosti e Massera (Gerra)	1984	215'000.00	0.00	0.00	215'000.00	-215'000.00	0.00
143.04 Altri edifici		203'144.05	-5'100.00	-25'000.00	173'044.05	-173'044.05	0.00
Torchio Sciarana (Cugnasco)	1990	75'000.00	0.00	-20'000.00	55'000.00	-55'000.00	0.00
Alambicco (Cugnasco)	1988-2004	64'922.00	0.00	-5'000.00	59'922.00	-59'922.00	0.00
WC Larici (Gerra V.)	1974	17'878.25	-5'100.00	0.00	12'778.25	-12'778.25	0.00
Forno Gerra Piano	1978	11'445.50	0.00	0.00	11'445.50	-11'445.50	0.00
Autorimesse (Gerra)	1987	23'698.30	0.00	0.00	23'698.30	-23'698.30	0.00
Cabine fermate postali Gerra Verzasca (Gerra V.)	1987	10'200.00	0.00	0.00	10'200.00	-10'200.00	0.00
143.05 Cimiteri e camere mortuarie		1'777'652.50	-192'445.45	0.00	1'585'207.05	-1'519'007.05	66'200.00
Cimitero Gerra Piano (Gerra)	1988	867'540.15	-180'000.00	0.00	687'540.15	-687'540.15	0.00
Cimitero Gerra Verzasca (Gerra V.)	1990	241'958.60	-12'445.45	0.00	229'513.15	-163'313.15	66'200.00
Cimitero (Cugnasco)	1998-2004	402'815.35	0.00	0.00	402'815.35	-402'815.35	0.00
Camera mortuaria (Cugnasco)	1991-1992	164'291.00	0.00	0.00	164'291.00	-164'291.00	0.00
Cimitero Cugnasco: spurgo e costruzione ossario	2017	101'047.40	0.00	0.00	101'047.40	-101'047.40	0.00
143.06 Rifugi protezione della popolazione		259'148.45	0.00	0.00	259'148.45	-259'148.45	0.00
Rifugio pubblico comunale (Cugnasco)	2000-2002	86'873.20	0.00	0.00	86'873.20	-86'873.20	0.00
Rifugio pubblico comunale (Cugnasco)	2000-2002	172'275.25	0.00	0.00	172'275.25	-172'275.25	0.00
143.07 Orologi		66'235.05	0.00	0.00	66'235.05	-55'735.05	10'500.00
Orologio Chiesa Gerra Piano (Gerra)	1994	25'673.75	0.00	0.00	25'673.75	-25'673.75	0.00
Orologio Gerra Verzasca (Gerra V.)	1999	40'561.30	0.00	0.00	40'561.30	-30'061.30	10'500.00

COMUNE DI CUGNASCO-GERRA

INVENTARIO DI BILANCIO AL 31.12.2018

	Anno	Costo lordo	Sussidi	Contributi	Costo Netto	Ammortamenti cumulati Alienazioni	Valore residuo
		Fr.	Fr.	Fr.	Fr.	Fr.	Fr.
143.08 Parchi gioco		1'361'712.50	-90'000.00	-13'000.00	1'258'712.50	-1'252'912.50	5'800.00
Parco giochi Gerra Verzasca (Gerra V.)	1996	27'300.45	0.00	0.00	27'300.45	-21'500.45	5'800.00
Parco giochi (Cugnasco)	1988-2011	909'651.00	0.00	0.00	909'651.00	-909'651.00	0.00
Parco Scuola Infanzia (Cugnasco)		103'400.00	0.00	0.00	103'400.00	-103'400.00	0.00
Sistemazione parchi giochi Cugnasco e Gerra Piano	2010-2013	188'170.55	-60'000.00	-13'000.00	115'170.55	-115'170.55	0.00
Sistemazione parco giochi Agarone	2013-2015	133'190.50	-30'000.00	0.00	103'190.50	-103'190.50	0.00
143.09 Centro sportivo e sociale intercomunale Al Porto		3'930'010.65	-400'000.00	-1'600'000.00	1'930'010.65	-563'410.65	1'366'600.00
Centro sportivo: acquisto mappale no. 4502	2011-2012	87'048.90	0.00	0.00	87'048.90	-87'048.90	0.00
Centro sportivo: progettazione	2011-2012	118'784.60	0.00	0.00	118'784.60	-44'984.60	73'800.00
Centro sportivo: realizzazione	2013-2018	3'724'177.15	-400'000.00	-1'600'000.00	1'724'177.15	-431'377.15	1'292'800.00
BOSCHI		3'697.90	0.00	0.00	3'697.90	-3'697.90	0.00
145.00 Boschi		3'697.90	0.00	0.00	3'697.90	-3'697.90	0.00
Mappale no. 1120 a Fontai	2010	3'697.90	0.00	0.00	3'697.90	-3'697.90	0.00
MOBILIO, MACCHINE, VEICOLI, ATTREZZATURE		1'194'639.15	0.00	-2'500.00	1'192'139.15	-1'145'739.15	46'400.00
146.00 Installazione e programmi informatici		247'012.50	0.00	0.00	247'012.50	-247'012.50	0.00
Sistema informatico (Gerra)	1989	131'568.30	0.00	0.00	131'568.30	-131'568.30	0.00 3)
Centro elettronico (Cugnasco)	1988-1995	81'331.30	0.00	0.00	81'331.30	-81'331.30	0.00 3)
Programmi informatici sede amministrativa	2008	34'112.90	0.00	0.00	34'112.90	-34'112.90	0.00 3)
146.01 Altri apparecchi d'ufficio		37'661.25	0.00	0.00	37'661.25	-37'661.25	0.00
Fotocopiatrice (Gerra)	1995	18'734.40	0.00	0.00	18'734.40	-18'734.40	0.00 3)
Fotocopiatrice (Gerra)	2003	18'926.85	0.00	0.00	18'926.85	-18'926.85	0.00 3)
146.02 Mobili e arredamento		96'911.25	0.00	0.00	96'911.25	-96'911.25	0.00
Uffici comunali (Gerra)	1990	32'964.00	0.00	0.00	32'964.00	-32'964.00	0.00
Mobili e arredamento (Cugnasco)	2002	9'712.80	0.00	0.00	9'712.80	-9'712.80	0.00

COMUNE DI CUGNASCO-GERRA

INVENTARIO DI BILANCIO AL 31.12.2018

	Anno	Costo lordo	Sussidi	Contributi	Costo Netto	Ammortamenti cumulati Alienazioni	Valore residuo
		Fr.	Fr.	Fr.	Fr.	Fr.	Fr.
Mobili e arredamento sede amministrativa	2008	54'234.45	0.00	0.00	54'234.45	-54'234.45	0.00
146.03 Veicoli		523'848.75	0.00	0.00	523'848.75	-477'448.75	46'400.00
Bus Peugeot (Gerra)	1983	23'200.00	0.00	0.00	23'200.00	-23'200.00	0.00 3)
Scuola bus (Gerra)	1996	39'776.80	0.00	0.00	39'776.80	-39'776.80	0.00 3)
Nissan (Gerra)	1986	25'250.00	0.00	0.00	25'250.00	-25'250.00	0.00 3)
Furgone FIAT (Gerra)	1999	53'677.90	0.00	0.00	53'677.90	-53'677.90	0.00 3)
Trattorino multiuso (Gerra)	1986	25'510.00	0.00	0.00	25'510.00	-25'510.00	0.00
Autoveicoli (Cugnasco)	1997	39'941.00	0.00	0.00	39'941.00	-39'941.00	0.00 3)
Trattorini taglia erba	2009	10'026.00	0.00	0.00	10'026.00	-10'026.00	0.00
Trattore multifunzionale	2010	100'536.25	0.00	0.00	100'536.25	-100'536.25	0.00
Furgone VW	2010	56'981.55	0.00	0.00	56'981.55	-56'981.55	0.00
Piaggio	2013	33'918.00	0.00	0.00	33'918.00	-33'918.00	0.00
Renault Kangoo ZE (elettrico)	2013	24'210.00	0.00	0.00	24'210.00	-24'210.00	0.00
Trattorino taglia erba (CSSI)	2015	53'821.25	0.00	0.00	53'821.25	-44'421.25	9'400.00
Furgone Nissan NT 400	2018	37'000.00	0.00	0.00	37'000.00	0.00	37'000.00
146.04 Macchinari e installazioni		168'709.10	0.00	-2'500.00	166'209.10	-166'209.10	0.00
Attrezzature, installazioni (Cugnasco)	1990-2007	86'701.60	0.00	-2'500.00	84'201.60	-84'201.60	0.00
Arredo cimitero		4'823.00	0.00	0.00	4'823.00	-4'823.00	0.00
Macchinari e installazioni sede amministrativa	2008	4'161.95	0.00	0.00	4'161.95	-4'161.95	0.00 3)
Contenitore idraulico per cimitero	2008	14'061.15	0.00	0.00	14'061.15	-14'061.15	0.00
Sostituzione caldaia ex casa comunale Cugnasco	2013	58'961.40	0.00	0.00	58'961.40	-58'961.40	0.00
146.05 Attrezzi		79'738.75	0.00	0.00	79'738.75	-79'738.75	0.00
Contenitori rifiuti	2005-2007	44'769.25	0.00	0.00	44'769.25	-44'769.25	0.00
Centralizzazione cucina S.I.: attrezzi e accessori	2013	34'969.50	0.00	0.00	34'969.50	-34'969.50	0.00
146.06 Videosorveglianza		40'757.55	0.00	0.00	40'757.55	-40'757.55	0.00
Videosorveglianza: p.zza del Centro e p.zza del Tiglio	2011	40'757.55	0.00	0.00	40'757.55	-40'757.55	0.00

COMUNE DI CUGNASCO-GERRA

INVENTARIO DI BILANCIO AL 31.12.2018

	Anno	Costo lordo	Sussidi	Contributi	Costo Netto	Ammortamenti cumulati Alienazioni	Valore residuo
		Fr.	Fr.	Fr.	Fr.	Fr.	Fr.
PRESTITI E PARTECIPAZIONI		910'118.70	0.00	-4'856.25	905'262.45	-173'000.00	732'262.45
155.00 Azioni SES SA		740'118.70	0.00	-4'856.25	735'262.45	-88'000.00	647'262.45
Azioni SES (Cugnasco)	1997-2014	33'000.00	0.00	0.00	33'000.00	-33'000.00	0.00 4)
Azioni SES (Gerra)	1997-2014	55'000.00	0.00	0.00	55'000.00	-55'000.00	0.00 4)
Azioni SES Holding SA	2014-2018	652'118.70	0.00	-4'856.25	647'262.45	0.00	647'262.45
155.01 Azioni Centro Balneare Regionale SA (CBR)		170'000.00	0.00	0.00	170'000.00	-85'000.00	85'000.00
Azioni Centro balneare regionale (CBR)	2003	170'000.00	0.00	0.00	170'000.00	-85'000.00	85'000.00
CONTRIBUTI PER INVESTIMENTI		3'842'872.95	0.00	-792'967.80	3'049'905.15	-2'940'705.15	109'200.00
161.00 Cantone		847'500.00	0.00	0.00	847'500.00	-847'500.00	0.00
Marciapiede strada cantonale (Cugnasco)	1995-1999	710'000.00	0.00	0.00	710'000.00	-710'000.00	0.00
Strada cantonale Locarno-Bellinzona (Gerra)	1998	110'000.00	0.00	0.00	110'000.00	-110'000.00	0.00
Ponte Riarena Strada cantonale (Gerra)	1983	27'500.00	0.00	0.00	27'500.00	-27'500.00	0.00
162.00 Comuni e consorzi comunali		2'810'314.25	0.00	-792'967.80	2'017'346.45	-1'932'246.45	85'100.00
Strada RT Mitala	1978	10'000.00	0.00	0.00	10'000.00	-10'000.00	0.00
Strada Via Roccolo (Ronco Scilla-Insedina) (Gerra)	1994	15'000.00	0.00	0.00	15'000.00	-15'000.00	0.00
CDL (Gerra)	1983	253'088.90	0.00	-216'602.00	36'486.90	-36'486.90	0.00
Consorzio RT collina (Gerra)	1992	500'000.00	0.00	-16'000.00	484'000.00	-484'000.00	0.00
Consorzio RT Gerra Valle (Gerra V.)	2001	258'158.25	0.00	0.00	258'158.25	-230'958.25	27'200.00
Consorzio Pci (Gerra)	1995	67'829.70	0.00	-56'125.15	11'704.55	-11'704.55	0.00
Parco giochi Gerra Piano (Gerra)	1974	10'000.00	0.00	0.00	10'000.00	-10'000.00	0.00
Contributi canali Gerra Piano	2005	56'287.20	0.00	0.00	56'287.20	-56'287.20	0.00
Archivio Circolo Verzasca (Gerra)	1990	10'343.00	0.00	0.00	10'343.00	-10'343.00	0.00
Restauri Chiesa Sacro Cuore Gerra Piano (Gerra)	1994	20'000.00	0.00	0.00	20'000.00	-20'000.00	0.00
Contributi al Consorzio RT (Cugnasco)	2004-2008	368'260.00	0.00	-109'260.80	258'999.20	-258'999.20	0.00
Contributi al Consorzio CDL (Cugnasco)	1991-1992	180'197.00	0.00	0.00	180'197.00	-180'197.00	0.00
Contributi alla Parrocchia (Cugnasco)	1988-1998	100'000.00	0.00	0.00	100'000.00	-100'000.00	0.00
Contributi Consorzio Pci (Cugnasco)	1993-2005	61'965.85	0.00	-44'149.00	17'816.85	-17'816.85	0.00

COMUNE DI CUGNASCO-GERRA

INVENTARIO DI BILANCIO AL 31.12.2018

	Anno	Costo lordo	Sussidi	Contributi	Costo Netto	Ammortamenti cumulati Alienazioni	Valore residuo
		Fr.	Fr.	Fr.	Fr.	Fr.	Fr.
Contributi Beata Vergine delle Grazie (Cugnasco)	2000	40'000.00	0.00	0.00	40'000.00	-40'000.00	0.00
Contributi costruzione canalizzazione	2008	37'783.30	0.00	0.00	37'783.30	-37'783.30	0.00
Contributo per sistemazione strada "Gudo-Cadenazzo"	2009	18'533.60	0.00	0.00	18'533.60	-18'533.60	0.00
Compensazione finanziaria CDV	2010	239'082.75	0.00	-239'082.75	0.00	0.00	0.00
Opere stradali PTLVM	2007-2014	154'830.00	0.00	0.00	154'830.00	-154'830.00	0.00
Palazzo del cinema di Locarno: contributo comunale	2014-2018	101'947.00	0.00	0.00	101'947.00	-92'447.00	9'500.00
Contributo sistemazione strada Medoscio-Monti Motti	2015-2018	146'850.00	0.00	0.00	146'850.00	-146'850.00	0.00
Bike Sharing Locarnese	2017-2018	111'748.10	0.00	-111'748.10	0.00	0.00	0.00
Programma d'agglomerato del Locarnese (PALoc2)	2018	48'409.60	0.00	0.00	48'409.60	-9.60	48'400.00
164.00 Imprese ad economia mista		23'100.00	0.00	0.00	23'100.00	-3'500.00	19'600.00
Parco del Piano di Magadino: contributo comunale	2017	23'100.00	0.00	0.00	23'100.00	-3'500.00	19'600.00
165.00 Istituzioni private		161'958.70	0.00	0.00	161'958.70	-157'458.70	4'500.00
Messa in cavo rete BT Gerra Piano	2007	14'279.00	0.00	0.00	14'279.00	-14'279.00	0.00
AS Riarena (Gerra)	1980	70'024.00	0.00	0.00	70'024.00	-70'024.00	0.00
Stazione FFS Riazzino-Cugnasco (Gerra)	1987	2'665.00	0.00	0.00	2'665.00	-2'665.00	0.00 3)
Studio medico Lavertezzo (Gerra V.)	1995	4'000.00	0.00	0.00	4'000.00	-4'000.00	0.00
Infrastrutture sportive (Cugnasco)	1991-2001	60'424.00	0.00	0.00	60'424.00	-60'424.00	0.00
Fondazione Verzasca: progetto "aree verdi" (Gerra V.)	2013	10'566.70	0.00	0.00	10'566.70	-6'066.70	4'500.00
ALTRE SPESE ATTIVATE		4'362'289.25	-2'000'289.10	-335'122.65	2'026'877.50	-1'807'177.50	219'700.00
171.00 Uscite di pianificazione		891'028.15	-63'272.55	-35'808.00	791'947.60	-572'247.60	219'700.00
Piano particolareggiato Gerra Piano	1989	66'340.80	0.00	0.00	66'340.80	-66'340.80	0.00
Piano regolatore (Gerra)	1989	53'947.45	0.00	0.00	53'947.45	-53'947.45	0.00
Inventario rustici (Gerra)	1992	35'430.40	-7'074.00	0.00	28'356.40	-28'356.40	0.00
Piano catasto impianti (Gerra)	2005	12'086.00	0.00	0.00	12'086.00	-12'086.00	0.00
Inventario edifici fuori zona edificabile (Cugnasco)	1994-2004	106'895.35	-56'198.55	0.00	50'696.80	-50'696.80	0.00
Studio destinazione aree comunali (Cugnasco)	1995	20'000.00	0.00	0.00	20'000.00	-20'000.00	0.00
Piano segnaletica (Cugnasco)	1999-2002	11'166.75	0.00	0.00	11'166.75	-11'166.75	0.00
Piano viario (Cugnasco)	2000	16'125.00	0.00	0.00	16'125.00	-16'125.00	0.00
Segnaletica stradale (Cugnasco)	2003	29'841.65	0.00	0.00	29'841.65	-29'841.65	0.00

COMUNE DI CUGNASCO-GERRA

INVENTARIO DI BILANCIO AL 31.12.2018

	Anno	Costo lordo	Sussidi	Contributi	Costo Netto	Ammortamenti cumulati Alienazioni	Valore residuo
		Fr.	Fr.	Fr.	Fr.	Fr.	Fr.
Piano componenti naturalistiche (Cugnasco)	2003-2004	22'380.80	0.00	0.00	22'380.80	-22'380.80	0.00
Piano del paesaggio (Cugnasco)	2004	33'557.50	0.00	0.00	33'557.50	-33'557.50	0.00
Riqualifica nucleo (Cugnasco)	2005-2006	22'427.50	0.00	0.00	22'427.50	-22'427.50	0.00
Perimetro casa comunale (Cugnasco)	2006	10'899.65	0.00	0.00	10'899.65	-10'899.65	0.00
Piano Regolatore: variante comparto Medoscio	2011-2012	58'340.10	0.00	-29'170.00	29'170.10	-29'170.10	0.00
Piano Regolatore: variante comparto Medoscio (suppl.)	2014	18'000.00	0.00	0.00	18'000.00	-18'000.00	0.00
Piano Regolatore: revisione generale - unificazione	2014-2018	180'219.85	0.00	0.00	180'219.85	-142'019.85	38'200.00
Allestimento PECO intercomunale	2015-2018	6'638.00	0.00	-6'638.00	0.00	0.00	0.00
Piano Regolatore: comparto centrale Gerra Piano	2017-2018	186'731.35	0.00	0.00	186'731.35	-5'231.35	181'500.00
179.00 Altre uscite attivate		3'471'261.10	-1'937'016.55	-299'314.65	1'234'929.90	-1'234'929.90	0.00
Mappa catastale (Cugnasco)	1993-2001	1'492'828.80	-1'140'242.50	-12'207.30	340'379.00	-340'379.00	0.00
Riordino numerico e digitalizz. VM (Cugnasco)	2003-2009	200'224.00	-142'054.15	0.00	58'169.85	-58'169.85	0.00
Toponomastica (Cugnasco)	2003-2004	28'854.95	0.00	0.00	28'854.95	-28'854.95	0.00
PGS (Cugnasco)	2003-2008	345'299.25	-106'873.00	-203'430.55	34'995.70	-34'995.70	0.00
Ampliamento cimitero - concorso d'idee (Cugnasco)	2002	9'000.00	0.00	0.00	9'000.00	-9'000.00	0.00
Emissione contributi costruz.canaliz.(Cugnasco)	2002-2007	29'370.95	0.00	0.00	29'370.95	-29'370.95	0.00
Mappa collina	1982	31'553.25	0.00	0.00	31'553.25	-31'553.25	0.00
Mappa Valle (Gerra V.)	1985	114'927.00	0.00	0.00	114'927.00	-114'927.00	0.00
Misurazione catastale definitiva collina	1999	348'690.00	-149'867.05	0.00	198'822.95	-198'822.95	0.00
Misurazione catastale definitiva Valle (Gerra V.)	2003	470'965.20	-370'077.90	0.00	100'887.30	-100'887.30	0.00
RFD Collina	2002	82'939.00	0.00	-56'148.80	26'790.20	-26'790.20	0.00
RFD Gerra Verzasca (Gerra V.)	2007-2008	69'754.85	-27'901.95	-15'090.00	26'762.90	-26'762.90	0.00
Progetto SI Via alla Chiesa (abbandonato)	2006	56800.00	0.00	0.00	56'800.00	-56'800.00	0.00
Progetto nuovo Centro sportivo Al Porto	1988	3'500.75	0.00	0.00	3'500.75	-3'500.75	0.00
Progetto magazzino Gerra Verzasca (Gerra V.)	1992	7'500.00	0.00	0.00	7'500.00	-7'500.00	0.00
Progetti strade e fognature	1988	28'300.00	0.00	0.00	28'300.00	-28'300.00	0.00
Numerazione vie e sentieri (Gerra)	2007	29'531.00	0.00	0.00	29'531.00	-29'531.00	0.00
Introduzione RFD Monti di Cugnasco	2009-2010	46'816.75	0.00	-12'438.00	34'378.75	-34'378.75	0.00
Numerazione vie e sentieri (Cugnasco)	2010-2011	59'766.60	0.00	0.00	59'766.60	-59'766.60	0.00
Applicazione nuovo stemma comunale	2010-2012	14'638.75	0.00	0.00	14'638.75	-14'638.75	0.00

COMUNE DI CUGNASCO-GERRA

INVENTARIO DI BILANCIO AL 31.12.2018

Anno	Costo lordo	Sussidi	Contributi	Costo Netto	Ammortamenti cumulati Alienazioni	Valore residuo
	Fr.	Fr.	Fr.	Fr.	Fr.	Fr.
B - BENI AMMINISTRATIVI	63'389'748.50	-10'509'149.50	-12'465'053.20	40'415'545.80	-30'692'647.10	9'972'262.45

- 1) quote Banca Raiffeisen annullate + quota CECS rimborsata
- 2) terreni patrimoniali trasferiti a beni amministrativi o alienati
- 3) beni amministrativi messi fuori esercizio
- 4) annullamento giudiziale azioni S.E.S. SA (sentenza 13.5.2014 del Tribunale d'appello del Cantone Ticino)

COMUNE DI CUGNASCO-GERRA
TABELLA CONTROLLO CREDITI INVESTIMENTO - CONSUNTIVO 2018

	Denominazione	Data risoluzione	Scadenza	Credito	Utilizzato	Totale utilizzato	Sorpasso / minor uscita (-)	Disponibile	Stato di avanzamento
				Fr.	2018 Fr.	Fr.	Fr.	Fr.	
1	Consorzio Pci	Addebito dal Cantone		10'316.60	0.00	10'316.60	0.00	0.00	chiusura investimento
2	Programma d'agglomerato del Locarnese (PALoc2)	Addebito dal Cantone		290'500.00	48'409.60	48'409.60	0.00	242'090.40	rata 1 di 6
3	Ampliamento centro scolastico: procedura di concorso	01.10.2007 15.10.2007	31.12.2008	140'000.00	0.00	168'655.45	0.00	-28'655.45	manca una fattura - credito superato - sarà richiesto il credito suppletorio
4	Opere stradali PTLVM (Cugnasco-Gerra)	20.10.2008		212'490.00	0.00	154'830.00	0.00	57'660.00	in corso - addebiti dal Cantone per finanziamento opere PTLVM
5	Centro sportivo e sociale intercomunale: realizzazione	04.02.2013		3'790'991.00	57'334.80	3'724'177.15	0.00	66'813.85	in corso
6	Piano Regolatore: revisione generale - unificazione	27.05.2013		518'400.00	28'510.80	180'219.85	0.00	338'180.15	allestimento in corso
7	Allestimento PGS e catasto canalizzazioni (Gerra)	27.05.2013 30.03.2015	31.12.2016	582'000.00	68'784.10	439'075.25	0.00	142'924.75	allestimento in corso
8	Palazzo del cinema di Locarno: contributo comunale	07.10.2013		203'894.00	20'389.40	101'947.00	0.00	101'947.00	versamento 5 di 10 rate
9	Sistemazione Via Sciarana: pavimentazione	24.02.2014		59'000.00	0.00	31'203.15	0.00	27'796.85	lavoro concluso - manca onorario ingegnere per studio preliminare
10	Risanamento impianti illuminazione pubblica	24.02.2014		73'600.00	0.00	56'971.90	-16'628.10	0.00	chiusura investimento
11	CSSI Al Porto: ripristino area boschiva (fase 1 - A+B)	26.01.2015		78'525.00	0.00	0.00	0.00	78'525.00	decisione Consiglio comunale annullata da Consiglio di Stato
12	CSSI Al Porto: ripristino area boschiva (fase 2 - C)	26.01.2015		38'708.00	0.00	0.00	0.00	38'708.00	decisione Consiglio comunale annullata da Consiglio di Stato
13	Contributo sistemazione strada Medoscio-Monti Motti	30.03.2015		636'350.00	36'712.50	146'850.00	0.00	489'500.00	versamento 4° rata
14	Via Terricciuole - Introduzione zona 30	21.03.2016		160'000.00	9'979.90	80'109.20	-79'890.80	0.00	chiusura investimento
15	Piano Regolatore: comparto centrale Gerra Piano	19.12.2016		650'000.00	176'363.35	186'731.35	0.00	463'268.65	in corso
16	Sistemazione Via Boscioredo: realizzazione	06.03.2017		142'000.00	102'525.50	123'228.15	0.00	18'771.85	lavoro concluso - in attesa liquidazione finale
17	Illuminazione pubblica Via Boscioredo	06.03.2017		64'000.00	26'731.20	34'726.95	0.00	29'273.05	lavoro concluso - in attesa liquidazione finale
18	PGS Cugnasco - Via Boscioredo: realizzazione	06.03.2017		312'000.00	143'807.30	197'758.95	0.00	114'241.05	lavoro concluso - in attesa liquidazione finale
19	Sistemazione Via Rèsega: pavimentazione	06.03.2017		128'745.00	32'607.60	69'741.30	-59'003.70	0.00	chiusura investimento
20	Illuminazione pubblica Via Rèsega	06.03.2017		44'065.00	22'912.25	23'049.85	-21'015.15	0.00	chiusura investimento
21	Bike Sharing Locarnese	06.03.2017		130'000.00	53'758.45	111'748.10	0.00	18'251.90	in corso
22	Parco del Piano di Magadino: contributo comunale	06.03.2017		92'483.00	0.00	23'100.00	0.00	69'383.00	in corso
23	S.E. (ala ovest): risanamento servizi igienici	13.11.2017		685'000.00	636'380.40	636'380.40	0.00	48'619.60	lavoro concluso - in attesa liquidazione finale
24	Sistemazione Via Sciarana (tratta nord-ovest): pavimentazione	15.10.2018		182'600.00	0.00	0.00	0.00	182'600.00	esecuzione nel corso del 2019

COMUNE DI CUGNASCO-GERRA**TABELLA CONTROLLO CREDITI INVESTIMENTO - CONSUNTIVO 2018**

Denominazione	Data risoluzione	Scadenza	Credito	Utilizzato	Totale	Sorpasso /	Disponibile	Stato di avanzamento
			Fr.	2018 Fr.	utilizzato Fr.	minor uscita (-) Fr.	Fr.	
25 Illuminazione pubblica Via Sciarana (tratta nord-ovest)	15.10.2018	30.06.2019	25'900.00	0.00	0.00	0.00	25'900.00	esecuzione nel corso del 2019
26 Sistemazione Via Sciarana (ponte): progettazione	15.10.2018	30.06.2019	30'000.00	0.00	0.00	0.00	30'000.00	in corso
			9'281'567.60	1'465'207.15	6'549'230.20	-176'537.75	2'555'799.65	

N.B.: La tabella tiene conto delle registrazioni contabili effettuate fino al 31.12.2018.

COMUNE DI CUGNASCO-GERRA**TABELLA CONTROLLO CREDITI INVESTIMENTO DI COMPETENZA DEL MUNICIPIO - CONSUNTIVO 2018**

(Delega di competenze secondo gli articoli 8 cpv. 1 lett. r) e 26a cpv. 1 del Regolamento organico del Comune di Cugnasco-Gerra)

	Denominazione	Data Risoluzione	Credito	Utilizzato	Totale utilizzato	Sorpasso / minor uscita (-)	Disponibile	Stato di avanzamento
			Fr.	2018 Fr.	Fr.	Fr.	Fr.	
1	Sistemazione Via Boscioredo: progettazione	18.03.2014	33'000.00	0.00	27'000.00	0.00	6'000.00	progettazione conclusa - manca saldo onorario ingegnere civile
2	Allestimento PECo intercomunale	13.01.2015	20'000.00	1'531.85	6'638.00	0.00	13'362.00	in corso
3	Illuminazione pubblica Via Locarno	13.03.2017	47'000.00	4'822.50	4'822.50	0.00	42'177.50	in corso
4	Acquisto nuovo furgone	24.09.2018	37'000.00	37'000.00	37'000.00	0.00	0.00	chiusura investimento
			137'000.00	43'354.35	75'460.50	0.00	61'539.50	

N.B.: La tabella tiene conto delle registrazioni contabili effettuate fino al 31.12.2018.

COMUNE DI CUGNASCO-GERRA**SITUAZIONE DEBITI A BREVE TERMINE**

ESERCIZIO: 2018

Istituto bancario Creditore	Tasso %	Periodo	Interessi periodo Fr.	Debito inizio periodo Fr.	Rimborso prestiti Fr.	Aumento prestiti Fr.	Debito fine periodo Fr.
210.90 - Rentes Genevoises	-0.02	01.01.2018 - 08.02.2018	-153.45	3'000'000.00	3'000'000.00	0.00	0.00
210.90 - Debiopharm SA	0.00	01.01.2018 - 26.11.2018	0.00	6'000'000.00	6'000'000.00	0.00	0.00
210.90 - Banca Cantonale Neuchâtel	-0.05	08.02.2018 - 31.12.2018	-1'358.35	0.00	0.00	3'000'000.00	3'000'000.00
210.90 - Graubünder Kantonalbank	0.00	22.11.2018 - 31.12.2018	0.00	0.00	0.00	6'000'000.00	6'000'000.00
210.90 - Altri debiti	var.		-1'511.80	9'000'000.00	9'000'000.00	9'000'000.00	9'000'000.00
Debiti a breve termine			-1'511.80	9'000'000.00	9'000'000.00	9'000'000.00	9'000'000.00

COMUNE DI CUGNASCO-GERRA**SITUAZIONE DEBITI A MEDIA/LUNGA SCADENZA****ESERCIZIO: 2018**

Istituto bancario Creditore	Tasso %	Durata	Interessi 2018 Fr.	Debito alla fine dell'anno precedente Fr.	Ammortamento Fr.	Altri rimborsi Fr.	Aumento prestiti Fr.	Debito alla fine della gestione Fr.
221.18 - Migros Pensionkasse	0.625	2016-2031	31'250.00	5'000'000.00	0.00	0.00	0.00	5'000'000.00
221.19 - Suva	0.530	2016-2026	21'200.00	4'000'000.00	0.00	0.00	0.00	4'000'000.00
			52'450.00	9'000'000.00	0.00	0.00	0.00	9'000'000.00



Conto dei Flussi riferito ai mezzi liquidi
Anno: 2018

ORIGINE DEI MEZZI LIQUIDI **1'908'606.65**

Mezzi liquidi originati dall'autofinanziamento

Avanzo d'esercizio	19'050.35	
Ammortamenti amministrativi	1'515'020.10	
Autofinanziamento (secondo la definizione art. 161 cpv. 2 LOC)		1'534'070.45

Mezzi liquidi originati dalla diminuzione dei beni patrimoniali **54'425.38**

Diminuzione dei beni patrimoniali	12'000.00	
Diminuzione transitori attivi	12'685.38	
Diminuzione anticipi a fondi di riserva	29'740.00	

Mezzi liquidi originati dall' aumento del capitale di terzi **198'613.17**

Aumento transitori passivi	121'238.87	
Aumento finanziamenti speciali	77'374.30	

Mezzi liquidi affluiti come entrate per investimenti amministrativi **121'497.65**

IMPIEGO DEI MEZZI LIQUIDI **3'475'620.13**

Mezzi liquidi impiegati in aumento dei beni patrimoniali **1'240'621.99**

Mezzi liquidi impiegati per rimborsare capitale di terzi **726'436.64**

Diminuzione impegni correnti	665'085.54	
Diminuzione degli accantonamenti	61'351.10	

Mezzi liquidi impiegati quali uscite di investimenti amministrativi **1'508'561.50**

AUMENTO DEI MEZZI LIQUIDI **1'567'013.48**

Mezzi liquidi iniziali (01.01)	4'370'261.95	
Mezzi liquidi finali (31.12)	2'803'248.47	



Conto dei Flussi riferito ai mezzi liquidi
Anno: 2018

VARIAZIONE DEBITO PUBBLICO 2018 / 2017

	Situazione fine 2018	Situazione fine 2017	Variazione
Debiti			
20 Impegni correnti	265'915.10	931'000.64	-665'085.54
21 Debiti a breve termine	9'000'000.00	9'000'000.00	0.00
22 Debiti a medio e lungo termine	9'000'000.00	9'000'000.00	0.00
24 Accantonamenti	0.00	61'351.10	-61'351.10
25 Transitori passivi	1'416'683.48	1'295'444.61	121'238.87
28 Impegni verso finanziamenti speciali	1'182'744.25	1'105'369.95	77'374.30
Totale Debiti	20'865'342.83	21'393'166.30	-527'823.47

Beni patrimoniali			
10 Liquidità	2'803'248.47	4'370'261.95	-1'567'013.48
11 Crediti	12'653'873.66	11'413'251.67	1'240'621.99
12 Investimenti in beni patrimoniali	364'538.00	376'538.00	-12'000.00
13 Transitori attivi	60'163.22	72'848.60	-12'685.38
18 Anticipi a fondi di riserva	0.00	29'740.00	-29'740.00
Totale beni patrimoniali	15'881'823.35	16'262'640.22	-380'816.87

Debito pubblico netto 4'983'519.48 5'130'526.08 -147'006.60



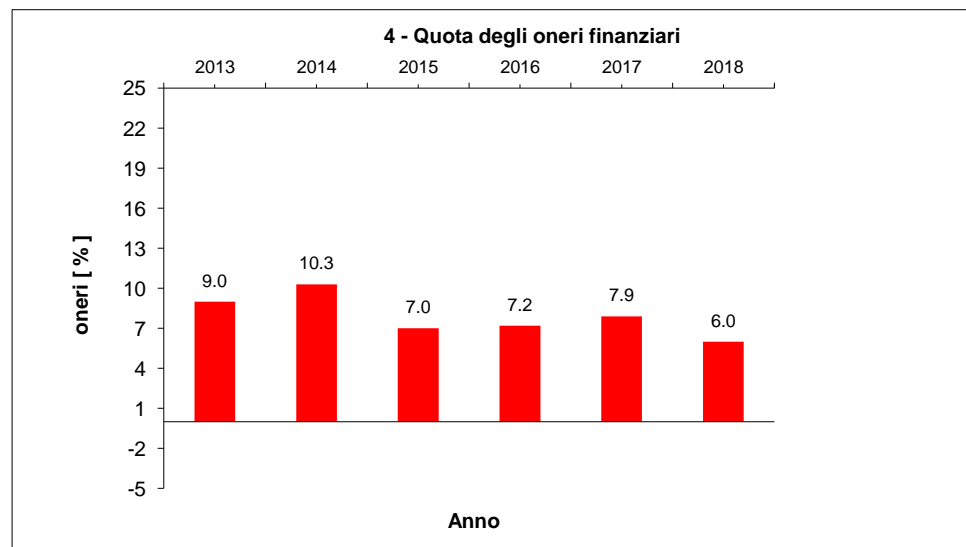
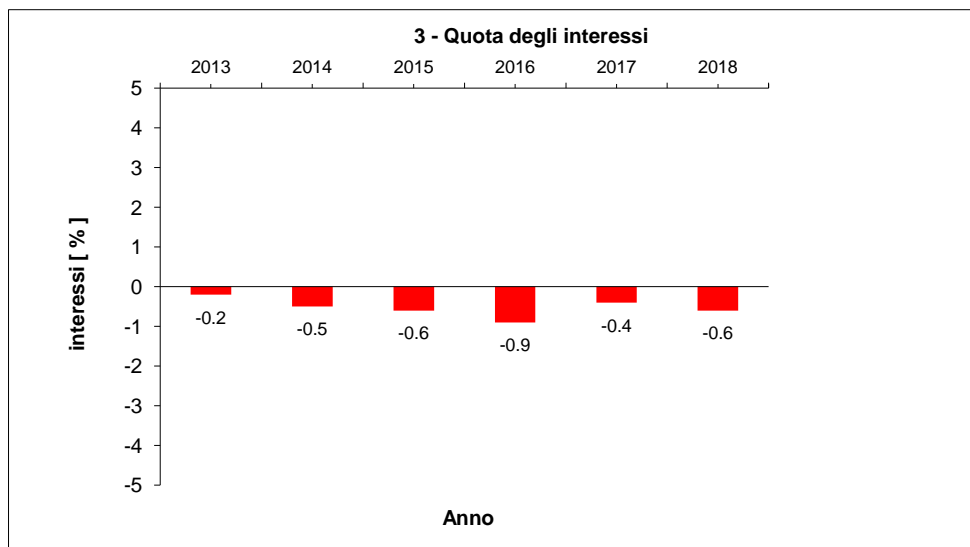
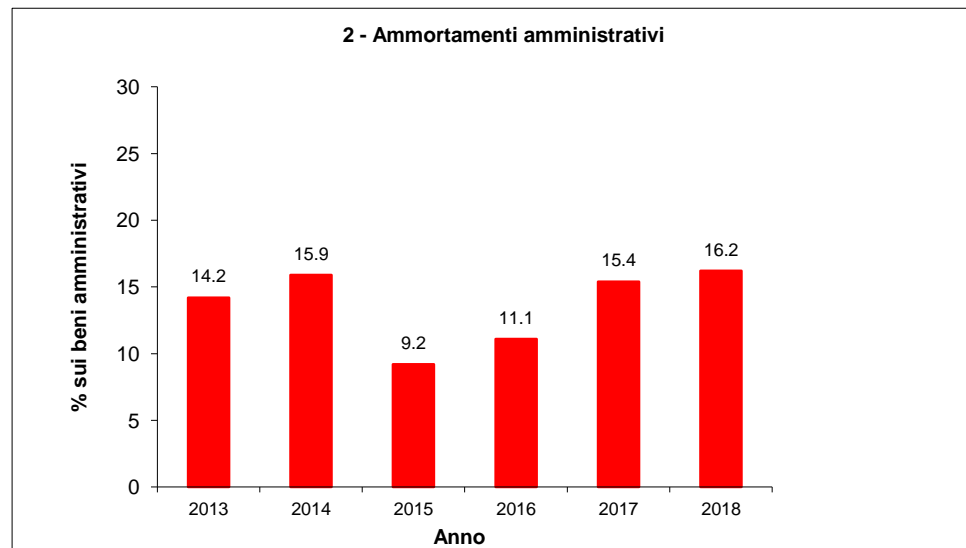
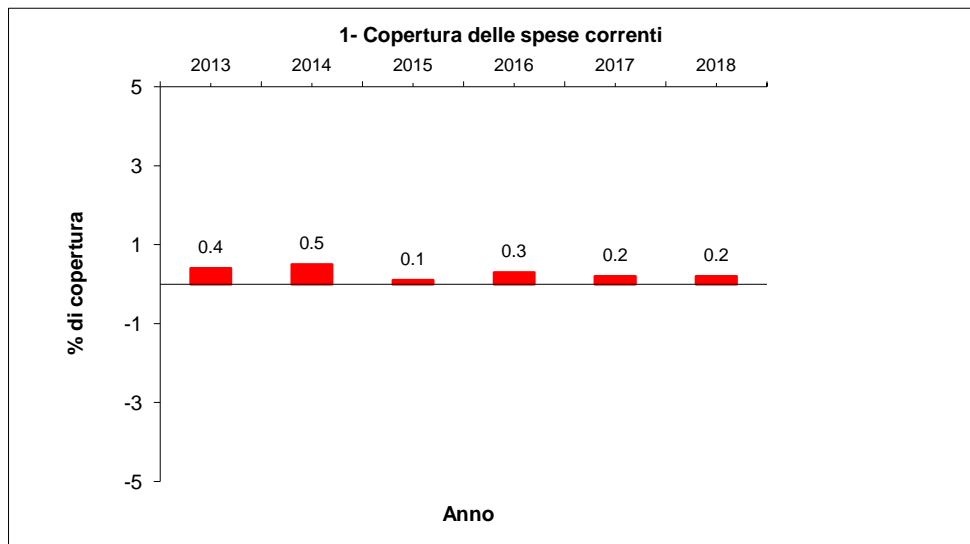
Movimenti e saldi iniziali e finali dei conti di bilancio
Anno: 2018

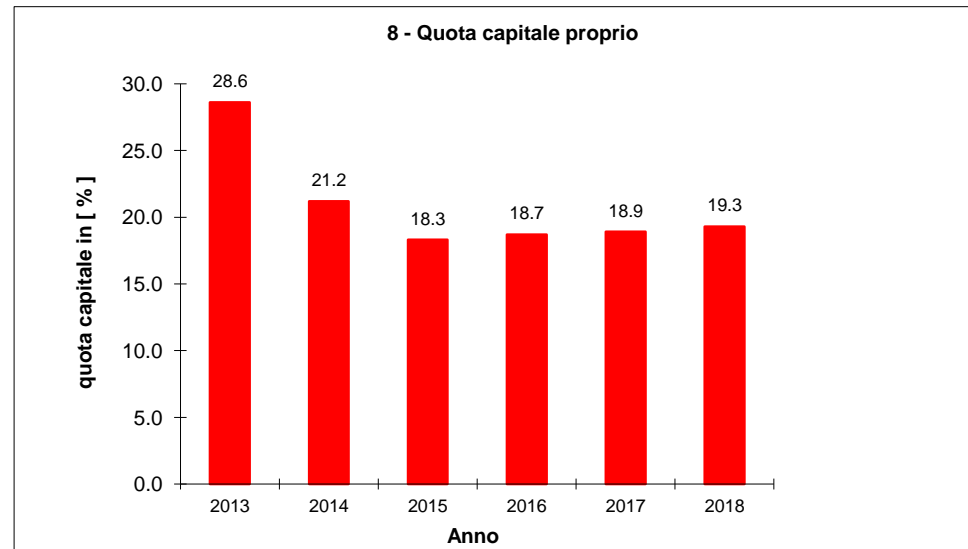
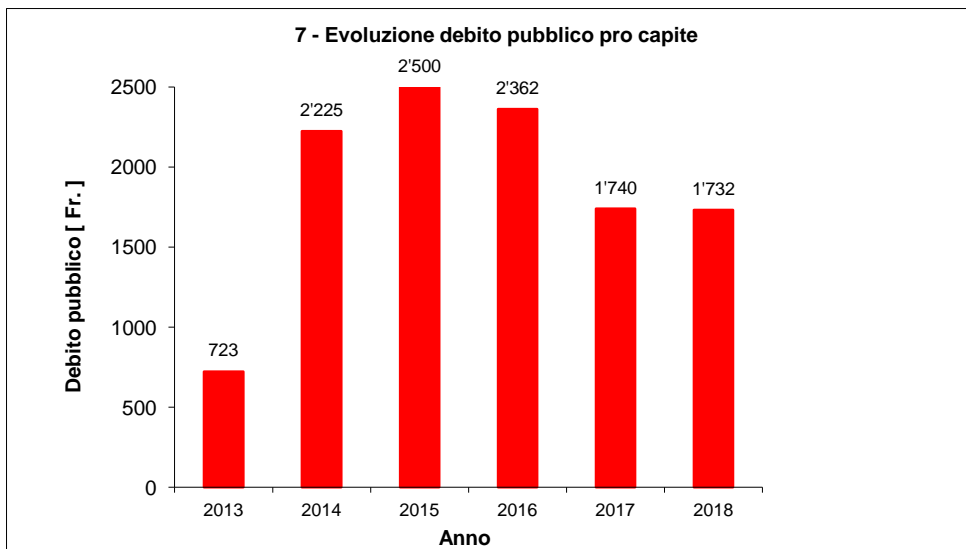
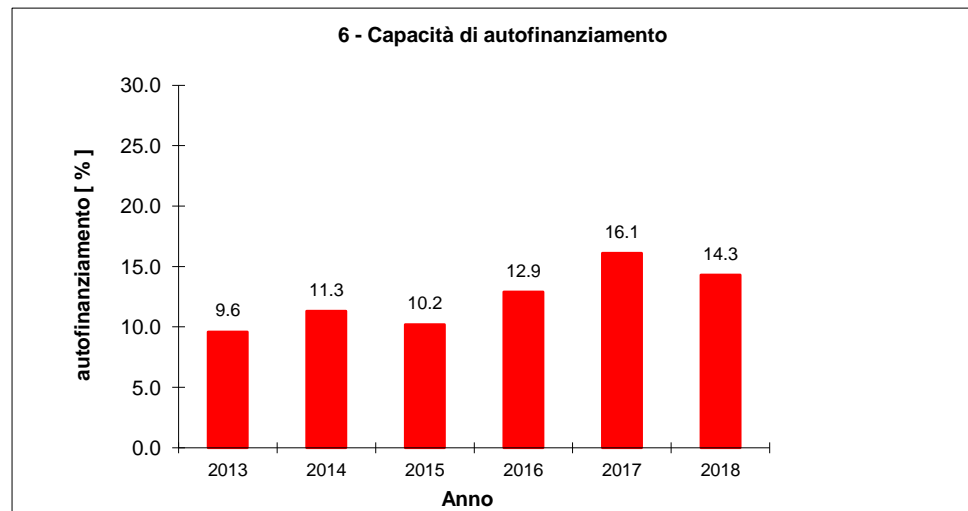
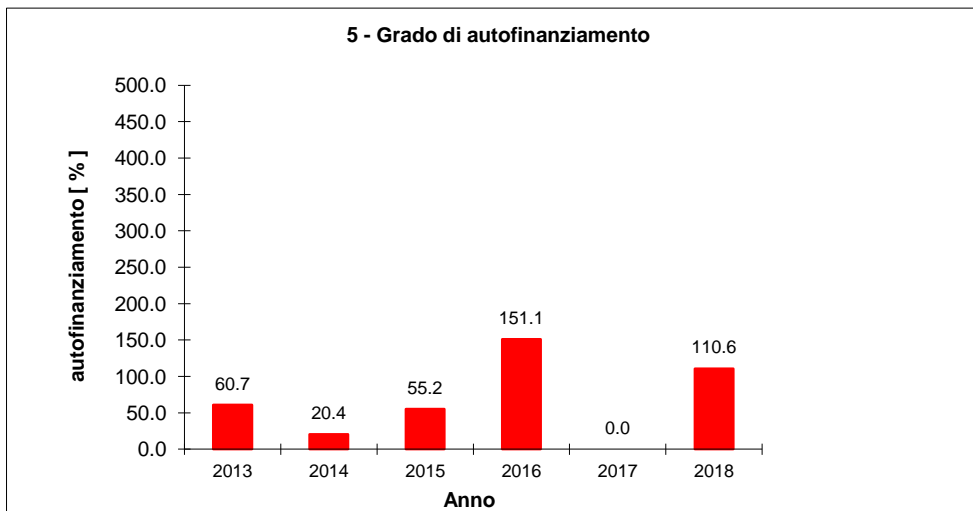
Gruppi Contabili	Saldi iniziali		Movimenti nell'anno			Saldi finali al 31/12	
	ATTIVO	PASSIVO	DARE	AVERE	SALDO	ATTIVO	PASSIVO
10 Liquidità	4'370'261.95		19'196'695.74	20'763'709.22	-1'567'013.48	2'803'248.47	
11 Crediti	11'413'251.67		11'484'806.41	10'244'184.42	1'240'621.99	12'653'873.66	
12 Investimenti in beni patrimoniali	376'538.00		0.00	12'000.00	-12'000.00	364'538.00	
13 Transitori attivi	72'848.60		67'595.52	80'280.90	-12'685.38	60'163.22	
14 Investimenti in beni amministrativi	9'273'000.00		1'142'885.55	1'504'785.55	-361'900.00	8'911'100.00	
15 Prestiti e partecipazioni	737'118.70		0.00	4'856.25	-4'856.25	732'262.45	
16 Contributi per investimenti	60'400.00		159'269.95	110'469.95	48'800.00	109'200.00	
17 Altre uscite attivate	29'700.00		206'406.00	16'406.00	190'000.00	219'700.00	
18 Anticipi e finanziamenti speciali	29'740.00		4'800.00	34'540.00	-29'740.00	0.00	
19 Eccedenza passiva	0.00		0.00	0.00	0.00	0.00	
20 Impegni correnti		931'000.64	10'374'885.79	9'709'800.25	-665'085.54		265'915.10
21 Debiti a breve termine		9'000'000.00	9'000'000.00	9'000'000.00	0.00		9'000'000.00
22 Debiti a medio e lungo termine		9'000'000.00	0.00	0.00	0.00		9'000'000.00
23 Debiti per gestioni speciali		0.00	0.00	0.00	0.00		0.00
24 Accantonamenti		61'351.10	61'351.10	0.00	-61'351.10		0.00
25 Transitori passivi		1'295'444.61	3'921'330.95	4'042'569.82	121'238.87		1'416'683.48
28 Impegni verso finanziamenti speciali		1'105'369.95	137'795.25	215'169.55	77'374.30		1'182'744.25
29 Capitale proprio		4'969'692.62	0.00	0.00	0.00		4'969'692.62
Totale	26'362'858.92	26'362'858.92	55'757'822.26	55'738'771.91	19'050.35	25'854'085.80	25'835'035.45

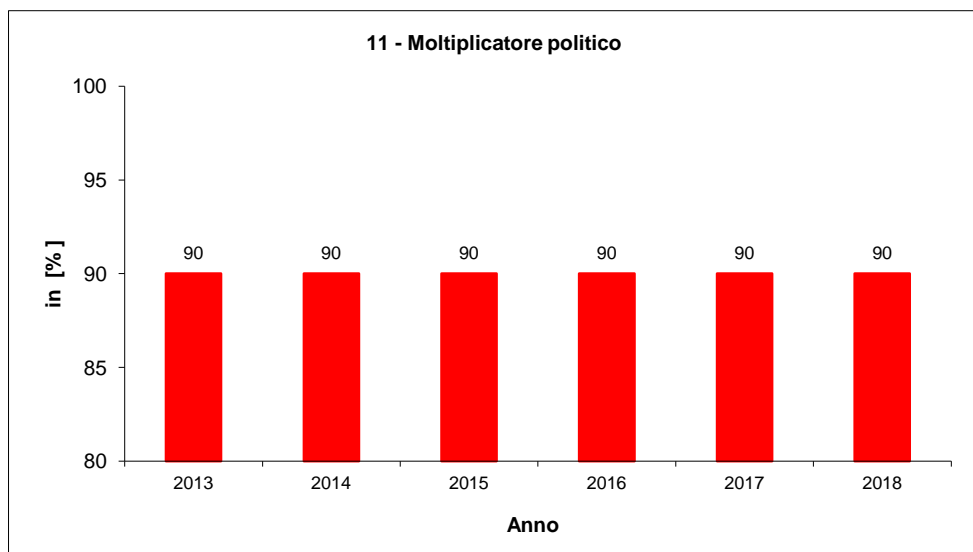
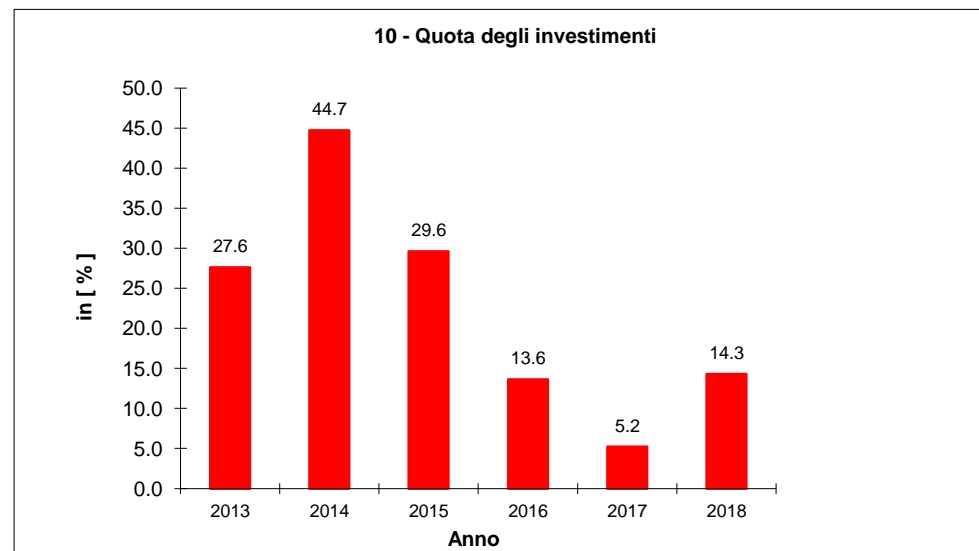
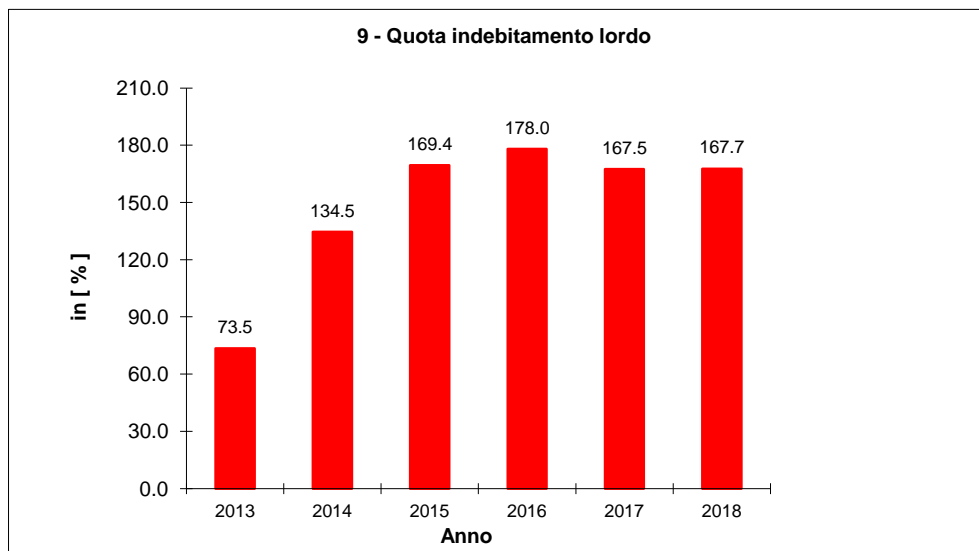
Indicatori finanziari - Consuntivo 2018
(con scala di valutazione)

COMUNE DI CUGNASCO-GERRA

N°	Tipo indicatore	Scala di valutazione	Anno: 2018	
1	Copertura delle spese correnti [[ricavi correnti senza accrediti interni e riversamenti – spese correnti senza addebiti interni e riversamenti] / spese correnti senza addebiti interni e riversamenti] * 100 Formula = $[(4-47-49-(3-37-39)) / (3-37-39)] \times 100$	Sufficiente-positivo > 0% Disavanzo moderato -2,5%-0% Disavanzo importante < -2,5%	0.2%	Sufficiente-positivo
2	Ammortamenti amministrativi (compreso canalizzazioni) in percentuale dei beni amministrativi [Ammortamenti amministrativi ordinari e supplementari / beni amministrativi ad inizio anno senza partecipazioni] * 100 Formula = $[(331+332) / (14 +16+17)] \times 100$		16.2%	
3	Quota degli interessi [interessi netti / ricavi correnti senza accrediti interni e riversamenti] * 100 Formula = $[(32-(42-424)) / (4-47-49)] \times 100$	Bassa < 2% Media 2% - 5% Alta 5% - 8% Eccessiva > 8%	-0.6%	Bassa
4	Quota degli oneri finanziari [interessi netti e ammortamenti amministrativi / ricavi correnti senza accrediti interni e riversamenti] * 100 Formula = $[(331+332+32-(42-424)) / (4-47-49)] \times 100$	Bassa < 5% Media 5% - 15% Alta 15% - 25% Eccessiva > 25%	6.0%	Media
5	Grado di autofinanziamento [autofinanziamento / investimenti netti] * 100 Formula = $[(4-3+331+332+333) / (5-57-(6-67-68))] \times 100$	Ideale >100% Sufficiente - buono 70% - 100% Debole < 70%	110.6%	Ideale
6	Capacità di autofinanziamento [autofinanziamento / ricavi correnti senza accrediti interni e riversamenti] * 100 Formula = $[(4-3+331+332+333) / (4-47-49)] \times 100$	Buona > 20% Media 10% - 20% Debole < 10%	14.3%	Media
7	Debito pubblico pro capite [debito pubblico / popolazione finanziaria] x 100 Formula = $[(2-29-10-11-12-13) / (\text{popolazione finanziaria})]$	Basso < 1'000 fr. Medio fr. 1'000 – fr. 3'000 Elevato fr. 3'000 – fr. 5'000 Eccessivo > fr. 5'000	1'732	Medio
8	Quota di capitale proprio [capitale proprio / totale dei passivi] * 100 Formula = $[(1-19)-(2-29)) / (2)] \times 100$	Eccessiva > 40% Buona 20% - 40% Media 10% - 20% Debole < 10%	19.3%	Media
9	Quota di indebitamento lordo [debiti a breve e medio termine e per gestioni speciali / ricavi correnti senza accrediti interni e riversamenti] * 100 Formula = $[(21+22+23) / (4-47-48-49)] \times 100$	Molto buona < 50% Buona 50% - 100% Discreta 100% - 150% Alta 150% - 200% Critica 200% - 300% Molto critica > 300%	167.7%	Alta
10	Quota degli investimenti [investimenti lordi / spese di gestione corrente senza ammortamenti e addebiti interni e riversamenti + uscite di investimento] x 100 Formula = $5 / [3+5-(331+332+333+37+38+39)] \times 100$	Molto alta > 30% Elevata 20% - 30% Media 10% - 20% Ridotta < 10%	14.3%	Media
11	Moltiplicatore politico		90.0%	









COMUNE DI CUGNASCO-GERRA

DISTINTA COMMESSE PUBBLICHE AGGIUDICATE AD INVITO O AD INCARICO DIRETTO - ANNO 2018

con importi superiori a Fr. 5'000.-- secondo l'art. 7 cpv. 3 della Legge sulle Commesse Pubbliche (LCPubb)

SERVIZIO	OPERA/LAVORO/FORNITURA	DITTA AGGIUDICATARIA	IMPORTO IN FR.
Amministrazione	fornitura materiale di cancelleria e fotocopiatrice M.M.	Policentro - Muralto	5'875.05
	stampa rivista "L'informatore comunale"	Tipografia Monte Carasso - Cugnasco	6'875.60
	manutenzione programmi GeCoTi	Centro di Calcolo Elettronico - Gordola	16'624.85
	manutenzione programma TechSoftGis	Siplus SA - Rivera	6'612.80
	abbonamento manutenzione hardware	Itris Maintenance AG - Spreitenbach	9'075.80
	fornitura sedie sala Municipio	Clarsim SA - Mendrisio	5'314.20
	fornitura fotocopiatrice	About-X SA - Gravesano	8'583.70
Compiti non ripartibili	fornitura mobilio sala Municipio	Castellani & Cavalli SA - Locarno	5'400.00
	opere di pulizia sede amministrativa	La Goccia SA - Bellinzona	11'319.45
Scuola dell'infanzia	fornitura materiale scolastico	Cartoleria Nord - Bellinzona	4'570.25
	fornitura olio combustibile	Petrol Bosio SA - Riazzino	7'561.95
	fornitura alimentari	Grünenfelder SA - Quartino	16'830.10
	fornitura frutta e verdura	Azienda Agricola Cesare Perozzi - Riazzino	6'093.85
	fornitura alimentari	Cassaniti SA - Gerra Piano	8'260.10
Scuola elementare	fornitura materiale scolastico	Cartoleria Nord - Bellinzona	21'282.80
	fornitura libri scolastici	Cartolibro A-Z SA - Chiasso	6'046.00
	fornitura mobilio per aule scolastiche	Sanicar SA - Taverne	27'516.80
	fornitura pellet	Edilcentro Wullschleger SA - Giubiasco	14'257.50
	fornitura alimentari	Grünenfelder SA - Quartino	9'062.45
	fornitura frutta e verdura	Azienda Agricola Cesare Perozzi - Riazzino	3'281.20
	fornitura alimentari	Cassaniti SA - Gerra Piano	4'447.75
	opere di pulizia	La Goccia SA - Bellinzona	55'939.50
	manutenzione caldaia a pellet	Schmid AG energy solutions - Eschlikon	6'725.35
		TOTALE DA RIPORTARE	267'557.05



COMUNE DI CUGNASCO-GERRA

DISTINTA COMMESSE PUBBLICHE AGGIUDICATE AD INVITO O AD INCARICO DIRETTO - ANNO 2018

con importi superiori a Fr. 5'000.-- secondo l'art. 7 cpv. 3 della Legge sulle Commesse Pubbliche (LCPubb)

SERVIZIO	OPERA/LAVORO/FORNITURA	DITTA AGGIUDICATARIA	IMPORTO IN FR.
		RIPORTO	267'557.05
Scuola elementare	opere da falegname per manutenzione stabile	Sergio Togni SA - Gordola	11'986.55
	manutenzione impianto di ventilazione	Aerimpianti SA - Sorengo	7'215.90
	noleggio scuola-bus	Star Basket - Gordola	9'000.00
	trasporti per attività di studio, culturali e ricreative	Rossi Viaggi SA - Gordola	8'100.00
	prestazioni direzione lavori (risanamento servizi igienici S.E.)	Rigozzi Engineering SA - Giubiasco	92'627.50
	prestazioni ingegnere civile (risanamento servizi igienici S.E.)	Studio ing. Mantegazza & Cattaneo SA - Lugano	14'519.35
	opere da elettricista (risanamento servizi igienici S.E.)	Alpiq InTec Ticino SA - Locarno	20'463.00
	opere da elettricista (risanamento servizi igienici S.E.)	Bouygues E&S InTec Schweiz AG - Zurigo	7'519.55
	opere da falegname (risanamento servizi igienici S.E.)	Sergio Togni SA - Gordola	47'564.45
	opere da lattoniere (risanamento servizi igienici S.E.)	Vanoli Diego - Cugnasco	5'016.90
	opere di carotaggio (risanamento servizi igienici S.E.)	Betoncut SA - S. Antonino	21'660.05
	opere di pulizia (risanamento servizi igienici S.E.)	La Goccia SA - Bellinzona	5'341.90
	opere da gessatore (risanamento servizi igienici S.E.)	Di Marco SA - Taverne	13'161.15
	opere da metalcostruttore (risanamento servizi igienici S.E.)	Bettinsoli Alberto - Riazzino	14'342.55
	opere da capomastro (risanamento servizi igienici S.E.)	Reali Costruzioni SA - Osogna	56'393.60
Parchi e sentieri pubblici	rifacimento scalinata sentiero Sorgivo	Foletta snc - Agarone	5'955.00
Sport	prestazioni ingegnere - CSSI	Studio d'ingegneria Sciarini SA - Vira Gambarogno	35'400.00
	opere specialistiche - CSSI	IFEC ingegneria SA - Rivera	17'520.20
CSSI	manutenzione campi da calcio	Centro sportivo nazionale della gioventù - Tenero	59'665.80
Strade comunali	pulizia strade comunali	Foma SA - Mezzovico	7'460.65
	opere per moderazione traffico (Via Collina)	Roadart Ticino Sagl - Gerra Piano	13'081.05
		TOTALE DA RIPORTARE	741'552.20



COMUNE DI CUGNASCO-GERRA

DISTINTA COMMESSE PUBBLICHE AGGIUDICATE AD INVITO O AD INCARICO DIRETTO - ANNO 2018

con importi superiori a Fr. 5'000.-- secondo l'art. 7 cpv. 3 della Legge sulle Commesse Pubbliche (LCPubb)

SERVIZIO	OPERA/LAVORO/FORNITURA	DITTA AGGIUDICATARIA	IMPORTO IN FR.
		RIPORTO	741'552.20
Strade comunali	manutenzione strada Mti. della Ganna - Mti. Pianelle	Germano Farina Sagl - Sessa	5'161.00
	opere di pavimentazione diverse	Pavisud SA - Cadenazzo	30'959.10
	opere da impresario costruttore	Foletta snc - Agarone	7'278.40
	servizio invernale Gerra Verzasca	Foletta Fabiano - Locarno	33'350.00
	servizio invernale Cugnasco e Gerra Piano	Garage Pigazzini SA - Cugnasco	41'684.05
	progettazione sistemazione Via Sciarana (tratta nord-ovest)	Andreotti & Partners SA - Locarno	6'296.65
	verifica portata strade comunali comparto Cugnasco	Studio d'ingegneria Sciarini SA - Vira Gambarogno	15'116.60
	monitoraggio traffico - zona 30 Via Terricciuole	Studio ing. Francesco Allievi SA - Ascona	9'073.50
	onorario progetto esecutivo - Via Boscioredo	Andreotti & Partners SA - Locarno	17'232.00
	progettazione e DL - sistemazione via Rèsega	Studio ing. Mantegazza & Cattaneo SA - Lugano	9'409.75
	acquisto nuovo furgone	De Bernardi Automobili SA - Gordola	37'000.00
Fognature e depurazione	pulizia caditoie stradali	Valchisa SA - Riazzino	6'949.00
	manutenzione condotta e creazione pozzetti (Piandesso)	Foletta snc - Agarone	11'919.15
	allestimento PGS e catasto canalizzazioni (Gerra)	AF Toscano AG - Coira	64'620.00
	onorario progetto esecutivo - PGS Via Boscioredo	Andreotti & Partners SA - Locarno	27'248.10
Eliminazione rifiuti	fornitura sacchi raccolta polistirolo	Edilcentro Wullschleger SA - Giubiasco	6'317.70
	vuotatura contenitori vetro	RS Recupero materiali SA - Bironico	18'279.10
	vuotatura contenitori carta	Congefi SA - Giubiasco	12'304.00
	lavorazione e sgombero scarti vegetali piazza compostaggio	Guidotti Ivo - Monte Carasso	33'602.40
	sistemazione piazza compostaggio	Calzascia Gabriele e Renzo - Cugnasco	8'452.50
Cimiteri e sepoltura	opere da giardiniere	Betschon Sagl - Cugnasco	5'265.95
		TOTALE DA RIPORTARE	1'149'071.15

