



Municipio

Cugnasco,
14 novembre 2016

Risoluzione municipale
688 – 14.11.2016

MESSAGGIO MUNICIPALE NO. 5

Preventivo 2017 del Comune

Signor Presidente,
signore e signori Consiglieri comunali,

tramite il presente messaggio il Municipio vi sottopone, per esame e approvazione, il preventivo del Comune di Cugnasco-Gerra per l'anno 2017. Le cifre esposte e le relative considerazioni rispecchiano la situazione contabile nota al momento della conclusione dei lavori d'allestimento del documento, ovvero il 28 ottobre 2016.

1. Introduzione

In questa parte introduttiva ci si sofferma su alcuni aspetti che hanno caratterizzato l'allestimento del preventivo 2017 del Comune di Cugnasco-Gerra.

Stipendi

Lo scorso 28 aprile il Consiglio di Stato ha approvato, con il messaggio no. 7181, la nuova Legge sugli stipendi degli impiegati dello Stato e dei docenti.

L'attuale legge risale al 1954 e nel frattempo ha subito più di novanta modifiche parziali. Essa risulta vetusta in numerosi articoli e parzialmente disomogenea. La revisione ha quindi lo scopo di modernizzare e aggiornare la legge, proponendo in particolare delle modifiche sostanziali al modello salariale.

Le principali innovazioni riguardano:

- l'introduzione di un nuovo modello salariale con una nuova scala stipendi;
- l'utilizzo di un metodo analitico per valutare le funzioni degli impiegati al fine di garantire maggiore equità interna;
- la riduzione delle funzioni amministrative e delle funzioni docenti con le relative semplificazioni delle carriere che prevedono unicamente l'evoluzione retributiva mediante aumenti annuali e l'abbandono delle classi alternative e tra parentesi.

Con questo nuovo sistema il Consiglio di Stato vuole agire positivamente sulla motivazione dei dipendenti, evitando appiattimenti e migliorando la trasparenza della politica retributiva.

Attualmente il messaggio no. 7181 si trova al vaglio della Commissione della gestione che non si è ancora pronunciata in merito.

Il ritardo accumulato nell'esame della nuova normativa impediranno alla stessa di venire adottata in tempo dal Parlamento per poter entrare in vigore, come prospettato dal Governo cantonale, il 1° gennaio 2017.

Di conseguenza, ai fini dell'allestimento del presente preventivo, ci si è basati sulla vigente scala salariale.

Riforma "Ticino 2020"

Il Consiglio di Stato ha avviato il progetto di riordino dei flussi, dei compiti e delle competenze tra Cantone e Comuni denominato "Ticino 2020".

L'intendimento del Governo cantonale è quello di rendere concreto il principio di sussidiarietà e restituire ai Comuni competenze reali intese ad aumentare il grado di autonomia dei Comuni, ricreando coerenza tra responsabilità e azione.

Considerata la complessità e l'estensione del progetto, il Cantone prevede uno sviluppo su più anni ed una concretizzazione dei relativi risultati non prima del 2020.

Pacchetto di misure per il riequilibrio delle finanze cantonali

Il 20 aprile u.s. il Consiglio di Stato ha licenziato il messaggio no. 7184 inerente al pacchetto di misure per il riequilibrio delle finanze cantonali con l'obiettivo di raggiungere un sostanziale pareggio di bilancio a partire dall'esercizio 2018.

La serie di misure con impatto finanziario sui Comuni, confermate dal Parlamento cantonale, sono le seguenti:

- il contenimento della spesa nell'ambito dei contratti di prestazione con le case per anziani e con i servizi di assistenza e cure a domicilio;
- il contenimento della spesa nell'ambito dei contratti di prestazione con le imprese di trasporto pubblico;
- l'adeguamento delle stime dei valori immobiliari con conseguente aumento dell'introito fiscale;
- la riduzione del costo al km deducibile ai fini fiscali che passa da Fr. 0.70 a Fr. 0.60;
- l'aumento della tassa metrica della LA-LAEL;
- la soppressione del riversamento ai Comuni della tassa sugli utili immobiliari, secondo le modalità previste dal messaggio (la soppressione avviene indipendentemente dall'anno di competenza delle imposte, secondo il principio di cassa e non di competenza).

Il Gran Consiglio non ha invece avallato le misure proposte dal Governo concernenti:

- la soppressione del riversamento ai Comuni dell'imposta immobiliare cantonale (articolo 99 della Legge tributaria);
- la riduzione del contributo di localizzazione geografica per i Comuni recalcitranti ad aggregarsi;
- l'aumento al 110% del moltiplicatore d'imposta necessario per ottenere il contributo supplementare (art. 22 cpv. 1 LPI)
- l'introduzione di una partecipazione dell'utente ai costi delle prestazioni di cura nell'ambito dei servizi di assistenza e cure a domicilio.

Il Parlamento, tenuto conto dei benefici indotti dalla manovra sui Comuni, ha confermato l'aumento della partecipazione finanziaria dei Comuni al finanziamento dei compiti cantonali. Il decreto legislativo stabilisce che la partecipazione passerà nel 2017 dagli attuali Fr. 25.0 mio. a Fr. 38.13 mio.

Tasso minimo d'ammortamento globale

Il 26 gennaio 2015 veniva presentata al Gran Consiglio un'iniziativa parlamentare generica con la quale si chiedeva di mantenere all'8% il tasso di ammortamento globale minimo sui beni amministrativi dei Comuni.

L'iniziativa è stata trattata dalla Commissione della legislazione la quale, con rapporto del 3 giugno 2015, accettando il principio dell'atto parlamentare, ha proposto al Gran Consiglio la modifica dell'art. 158 cpv. 2 LOC e l'abrogazione dell'art. 214 LOC.

Il Parlamento ha approvato le modifiche nella seduta del 23 novembre 2015 e il Consiglio di Stato ne ha fissato l'entrata in vigore a far tempo solo dal 1° gennaio 2017, per permettere ai Comuni di tenerne conto nell'allestimento dei preventivi.

In sostanza già con la base legale precedente si sarebbe dovuto raggiungere il tasso di ammortamento minimo dell'8% nel 2017; la nuova impostazione evita che nel 2019 tale aliquota sia aumentata al 10%.

Per quanto concerne il Comune di Cugnasco-Gerra, per poter raggiungere il tasso medio dell'8% si è dovuto intervenire modificando le aliquote d'ammortamento delle seguenti categorie:

categoria	precedente	attuale
- opere del genio civile	10%	15%
- costruzioni edili (escl. edifici scolastici)	7%	8%
- mobilio, macchine, veicoli	30%	50%
- altri investimenti	30%	50%

L'ammortamento medio sui beni amministrativi (solo ordinari) è così passato dal 7.18% del Preventivo 2016 all'8.25% del Preventivo in esame.

Fondo energie rinnovabili (FER)

L'ammontare annuo a disposizione del Comune di Cugnasco-Gerra è stato definito in circa Fr. 202'800.--. L'Esecutivo, con risoluzione no. 618 del 31 ottobre 2016, ha deciso di proporre il seguente utilizzo dei proventi del fondo FER:

⇒ 40% circa destinato, sotto forma di incentivi/aiuti finanziari, a favore della popolazione domiciliata nel Comune di Cugnasco-Gerra e ai proprietari di stabili ubicati nel Comune nel seguente modo:

- sussidio per l'abbonamento Arcobaleno e l'abbonamento generale (AG) per ragazzi e giovani (6-15/16-25 anni) che frequentano una scuola o che seguono una formazione professionale nel Cantone Ticino;
- sussidio per l'abbonamento Arcobaleno – annuale e estivo – per tutta la popolazione. L'importo massimo complessivo messo a disposizione per il 2017 è di Fr. 20'000.-;
- contributo per l'acquisto della benzina alchilata;
- contributo per l'acquisto delle compostiere;
- incentivo per la realizzazione di impianti fotovoltaici e solare termico. L'importo massimo erogabile nel 2017 è stabilito in Fr. 20'000.--.
- finanziamento dei costi di gestione e d'esercizio (Fr. 12'000.--) delle postazioni Bike Sharing Locarnese che saranno installate nel comprensorio di Cugnasco-Gerra.

Gli importi di cui alle lettere b), c), d), e) potranno venir adattati dal Municipio in funzione della disponibilità finanziaria effettiva del Fondo FER.

⇒ 60% circa destinati al finanziamento delle attività del Comune nell'ambito dell'efficienza e del risparmio energetico.

Con punti separati all'interno del dispositivo di risoluzione sarà chiesta la ratifica delle modalità d'impiego dei proventi del fondo per le energie rinnovabili (FER).

Dopo aver toccato alcuni aspetti che stanno alla base del Preventivo 2017 del Comune, ci si sofferma ora brevemente sulle cifre del documento in esame, che prospetta un disavanzo d'esercizio di Fr. 450'794.--, con moltiplicatore al 90%.

Il conto di gestione corrente presenta un totale di spese di Fr. 11'460'704.-- mentre il totale dei ricavi raggiunge i Fr. 5'350'510.--. Il fabbisogno si attesta a Fr. 6'110'194.-- e viene coperto solo parzialmente dal gettito d'imposta comunale che è stato valutato in complessivi Fr. 5'659'400.--.

Come era già stato il caso per il Preventivo 2016, anche il prossimo anno si prevede un risultato d'esercizio negativo. Questa tendenza non sorprende assolutamente l'Esecutivo. I motivi alla base di questa evoluzione sono conosciuti da tempo e la stessa era pure stata prevista, seppur in maniera meno marcata, nell'ambito dell'aggiornamento del Piano Finanziario 2016-2018, del dicembre 2015.

Il Municipio, da parte sua, ribadisce anche in questa sede il suo massimo impegno nel monitorare costantemente l'evoluzione delle spese e dei ricavi correnti, in modo da poter continuare a contare anche nei prossimi anni su finanze sane che permettano di garantire un buon livello di autofinanziamento e, di conseguenza, un certo margine di manovra nell'affrontare la pianificazione e il finanziamento dei futuri investimenti di cui il Comune di Cugnasco-Gerra ha bisogno.

2. Il riassunto del preventivo 2017

Il riassunto del preventivo 2017 si presenta come segue.

Gestione corrente:

Uscite correnti	Fr.	9'727'714.--
Ammortamenti amministrativi	Fr.	980'090.--
Addebiti interni	Fr.	752'900.--
Totale spese correnti	Fr.	11'460'704.--
Entrate correnti (senza imposta comunale)	Fr.	- 4'597'610.--
Accrediti interni	Fr.	- 752'900.--
Totale ricavi correnti (senza imposta comunale)	Fr.	5'350'510.--
Fabbisogno da coprire con l'imposta comunale	Fr.	6'110'194.--
Gettito imposta comunale (moltiplicatore: 90%)	Fr.	- 5'659'400.--
Disavanzo d'esercizio	Fr.	- 450'794.--

Conto degli investimenti:

Uscite per investimenti	Fr.	2'949'590.--
Entrate per investimenti (escluso il riporto degli ammortamenti)	Fr.	- 847'500.--
Onere netto di investimento	Fr.	2'102'090.--

Conto di chiusura:

Onere netto di investimento	Fr.		2'102'090.--
Ammortamenti amministrativi	Fr.	980'090.--	
Disavanzo d'esercizio	Fr.	- 450'794.--	
Autofinanziamento	Fr.		529'296.--
Disavanzo totale	Fr.		1'572'794.--

3. Le principali differenze rispetto al preventivo dell'anno 2016

La prassi adottata per l'allestimento del preventivo 2017 non ha subito modifiche rispetto al passato. In particolare sono stati analizzati, nel dettaglio e in maniera minuziosa, tutti i conti della gestione finanziaria. Si è quindi proceduto ad adeguare gli importi di quelle voci che, in un modo o nell'altro, sono state interessate da cambiamenti o da nuove situazioni venutesi a creare durante l'anno in corso o che si presenteranno durante il prossimo.

La tabella riprodotta di seguito presenta un primo confronto tra le cifre del preventivo in esame e quello dell'anno in corso.

	Preventivo 2017	Preventivo 2016	Variaz. 2017-2016
Uscite correnti	9'727'714.00	9'354'584.00	373'130.00
Ammortamenti amministrativi	980'090.00	1'022'590.00	-42'500.00
Addebiti interni	752'900.00	775'300.00	-22'400.00
Totale spese correnti	11'460'704.00	11'152'474.00	308'230.00
Entrate correnti (senza imposte)	4'597'610.00	4'673'070.00	-75'460.00
Accrediti interni	752'900.00	775'300.00	-22'400.00
Totale ricavi correnti (senza imposte)	5'350'510.00	5'448'370.00	-97'860.00
Fabbisogno	6'110'194.00	5'704'104.00	406'090.00
Gettito imposta comunale	5'659'400.00	5'346'150.00	313'250.00
Risultato d'esercizio	-450'794.00	-357'954.00	-92'840.00

Successivamente sono elencate, suddivise per dicastero, le variazioni più significative rispetto al preventivo 2016. I conti evidenziati in rosso saranno poi ripresi e commentati brevemente nelle pagine seguenti.

Cto.	Descrizione	Uscite	Entrate	Risultato d'esercizio	Pag. MM
	Preventivo 2016	11'152'474.00	10'794'520.00	-357'954.00	
<u>0</u>	<u>AMMINISTRAZIONE GENERALE</u>				
020.301.00	Stipendi ai funzionari	28'800.00		-386'754.00	8
020.301.40	Stipendi al personale ausiliario	15'500.00		-402'254.00	8
<u>1</u>	<u>SICUREZZA PUBBLICA</u>				
113.437.00	Multe		-30'000.00	-432'254.00	
<u>2</u>	<u>EDUCAZIONE</u>				
200.311.02	Arredamento e apparecchiature	20'000.00		-452'254.00	
200.314.01	Manutenzione stabili	-27'500.00		-424'754.00	
210.302.00	Stipendi ai docenti	-17'200.00		-407'554.00	
210.311.04	Acquisto e manutenzione apparecchiature	10'000.00		-417'554.00	
210.311.05	Acquisto e manutenzione mobilio	10'000.00		-427'554.00	
210.314.00	Spese per pulizia	-10'000.00		-417'554.00	
210.352.07	Contributo al Consorzio scolastico Valle Verzasca	10'000.00		-427'554.00	
210.432.00	Tasse refezione		12'000.00	-415'554.00	
210.452.03	Città di Locarno: partecipazione spese d'esercizio		-15'400.00	-430'954.00	23-24
210.452.05	Città di Locarno: quota parte ammortamento		-13'500.00	-444'454.00	24

Cto.	Descrizione	Uscite	Entrate	Risultato Pag. d'esercizio MM
<u>3</u>	<u>CULTURA E TEMPO LIBERO</u>			
330.314.05	Prestaz. di terzi manutenzione sentieri	50'000.00		-494'454.00 9
330.314.06	Prestaz. di terzi manutenzione parchi e giardini	20'000.00		-514'454.00 9
<u>5</u>	<u>PREVIDENZA SOCIALE</u>			
570.362.08	Contributi per anziani ospiti di istituti	19'600.00		-534'054.00
580.365.20	Contributi per i SACD	-13'400.00		-520'654.00
580.365.21	Contributi per i servizi d'appoggio	12'300.00		-532'954.00
<u>6</u>	<u>TRAFFICO</u>			
620.301.30	Stipendi agli operai	-35'500.00		-497'454.00 8
620.301.31	Lavori temporanei prestati da terzi	24'800.00		-522'254.00 8
620.318.72	Illuminazione pubblica – Manutenzione impianti	10'000.00		-532'254.00
<u>7</u>	<u>PROT. AMBIENTE E SIST. TERRITORIO</u>			
740.314.25	Manutenzione cimiteri	40'000.00		-572'254.00 9
<u>8</u>	<u>ECONOMIA</u>			
860.362.30	Bike Sharing Locarnese: contributo comunale	12'000.00		-584'254.00 15
860.485.00	Prelievo contributi FER		12'000.00	-572'254.00 25
<u>9</u>	<u>FINANZE E IMPOSTE</u>			
921.444.00	Contributo di livellamento		20'000.00	-552'254.00
931.441.02	Imposta sugli utili immobiliari		-100'000.00	-652'254.00 22-23
940.321.11	Postfinance	-71'300.00		-580'954.00 10-11
940.321.90	Interessi passivi debiti a breve scadenza	10'000.00		-590'954.00 10-11
940.322.18	Migros Pensionskasse, 2016-2031	31'700.00		-622'654.00 10-11
940.322.19	Suva, 2016-2026	21'500.00		-644'154.00 10-11
940.329.00	Interessi remuneratori su imposte	-10'000.00		-634'154.00
990.331.00/05	Ammortamenti ordinari BA	-48'064.00		-586'090.00 11-13
990.361.90	Partecipazione finanziamento compiti cantonali	117'800.00		-703'890.00 15
	Gettito d'imposta comunale 2017 (MP: 90%)		313'250.00	-390'640.00 17-20
	Altre variazioni sulle uscite (saldo compl.)	77'194.00		-467'834.00
	Altre variazioni sulle entrate (saldo compl.)		17'040.00	-450'794.00
	Preventivo 2017	11'460'704.00	11'009'910.00	-450'794.00

Nelle pagine seguenti sono riportati i grafici con l'evoluzione dei costi, rispettivamente dei ricavi, per genere di conto a due cifre.

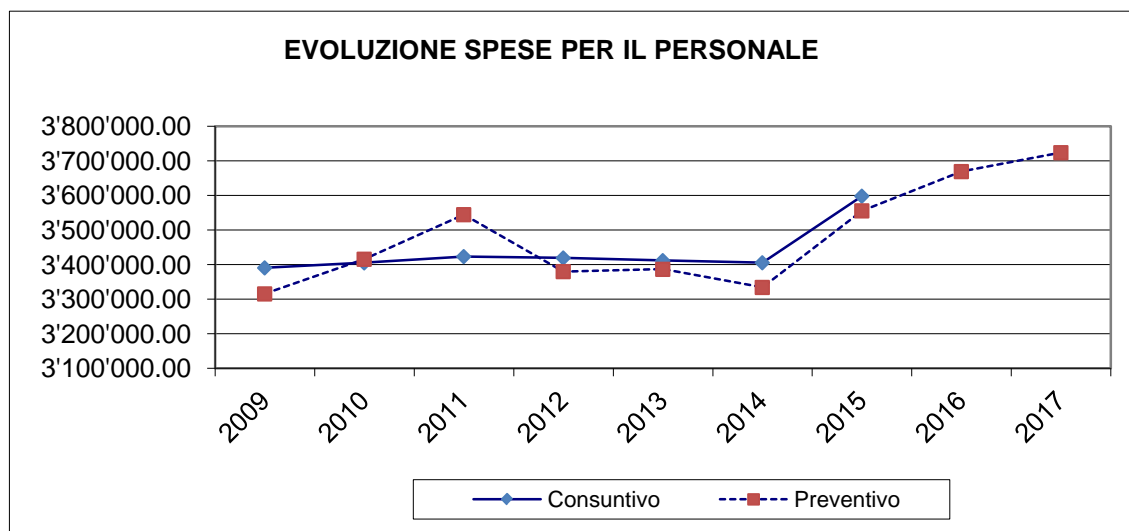
Le osservazioni si limiteranno esclusivamente alle principali modifiche contenute nel preventivo 2017 rispetto a quello del 2016 o a quei conti che presentano aspetti meritevoli di nota.

SPESE CORRENTI

(da pag. 7 a 9 del preventivo)

30 - Spese per il personale

preventivo 2017	preventivo 2016	consuntivo 2015
3'723'984.--	3'669'334.--	3'598'220.55



301 Stipendi e indennità al personale amministrativo e d'esercizio

La spesa per stipendi e indennità al personale amministrativo e d'esercizio cresce di Fr. 53'400.-- rispetto al preventivo 2016, e raggiunge i Fr. 1'527'650.--.

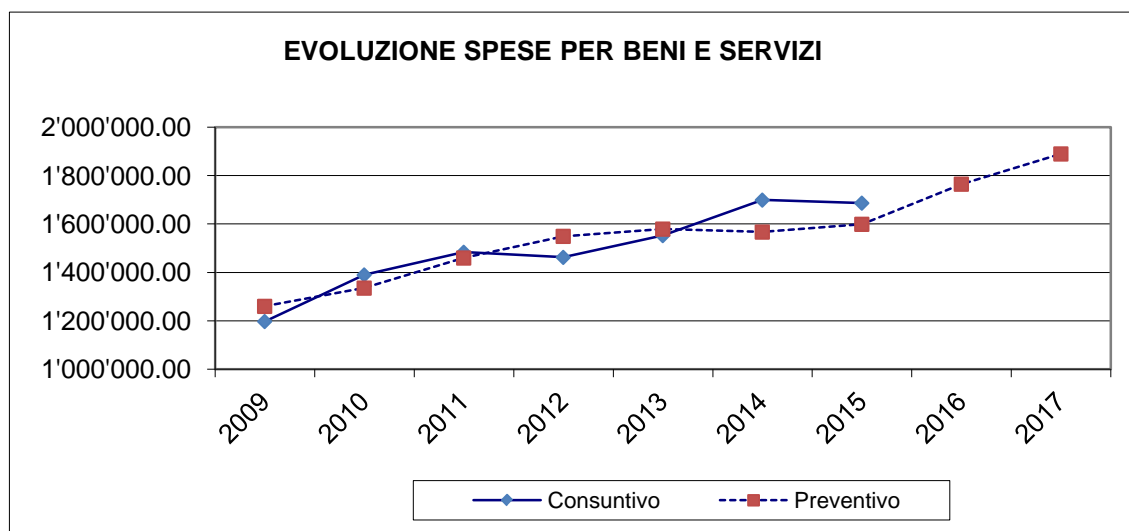
Gli stipendi sono stati calcolati tenendo in considerazione:

- la concessione degli aumenti per scatti d'anzianità ai dipendenti che ne hanno ancora diritto;
- l'eventuale versamento di gratifiche per anzianità di servizio;
- l'assunzione, a titolo definitivo, di un funzionario amministrativo al 100%;
- la riduzione, all'80%, della percentuale lavorativa del Segretario comunale;
- il prolungamento del contratto di lavoro per il personale a tempo determinato e per praticanti e/o stagisti;
- la riorganizzazione della squadra degli operai comunali;
- la necessità di confermare un supporto supplementare agli operai comunali nel periodo primavera-autunno.

Inoltre, anche il prossimo anno non è previsto un adeguamento al costo della vita.

31 - Spese per beni e servizi

preventivo 2017	preventivo 2016	consuntivo 2015
1'890'000.--	1'765'120.--	1'686'686.24



314 Manutenzione stabili e strutture

Le uscite per manutenzione stabili e strutture registrano un aumento di Fr. 67'000.--, attestandosi in complessivi Fr. 666'350.--.

All'interno di questo gruppo di conti ci si sofferma sulle seguenti voci di spesa.

330.314.05 Prestazioni di terzi per manutenzione sentieri

Le uscite per la manutenzione dei sentieri crescono di Fr. 50'000.-- a seguito della decisione dell'Esecutivo di inserire nella gestione corrente il credito, di pari importo, che in passato veniva esposto nella gestione investimenti.

Si ritiene infatti, che gli interventi effettuati non riguardano un rifacimento vero e proprio dei sentieri bensì una loro manutenzione.

330.314.06 Prestazioni di terzi per manutenzione parchi e giardini

Il prossimo anno si prevede di intervenire presso il parco giochi di Gerra Piano per sistemare il manto erboso del campetto di calcio e sostituire le lastre di protezione in gomma posate in prossimità dei giochi. La spesa è stata quantificata in Fr. 20'000.--.

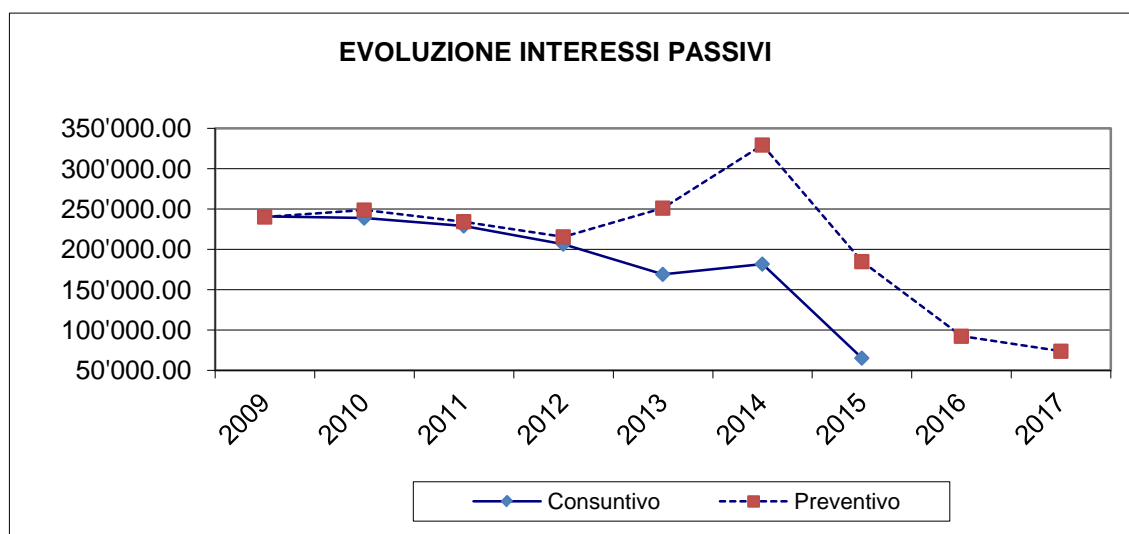
740.314.25 Manutenzione cimiteri

Nell'autunno dello scorso anno si è proceduto allo spurgo di un campo del cimitero di Gerra Piano. In totale sono state liberate diciassette tombe.

Il prossimo anno è previsto lo spurgo di due campi, in totale ventidue tombe, del campo santo di Cugnasco oltre alla realizzazione dell'ossario. Per l'esecuzione dei due interventi si è reso necessario aumentare il credito di questo conto di Fr. 40'000.--.

32 - Interessi passivi

preventivo 2017	preventivo 2016	consuntivo 2015
73'700.--	92'300.--	65'188.88



321 Interessi passivi per debiti a breve scadenza

322 Interessi passivi per debiti a media e lunga scadenza

In un contesto che continua a rimanere estremamente interessante, con tassi d'interesse ai minimi storici, il Municipio ha deciso di modificare leggermente la propria strategia di finanziamento che, fino allo scorso mese di ottobre, si basava quasi esclusivamente su anticipi fissi roll-over mensili.

Dopo un'attenta disamina della situazione congiunturale e di tutti i fattori in gioco, l'Esecutivo ha deciso di consolidare una parte dei propri debiti, complessivamente Fr. 9.0 mio, a lungo termine e di mantenerne altrettanti a breve-medio termine.

La situazione al momento della stesura del presente messaggio municipale si presenta nel seguente modo.

Debiti a lungo termine

Conto	Creditore	Importo	Durata	Tasso
940.322.18	Migros Pensionskasse	5.0 mio.	2016-2031	0.625%
940.322.19	Suva	4.0 mio.	2016-2026	0.530%
	Totale	9.0 mio.		

Debiti a breve termine

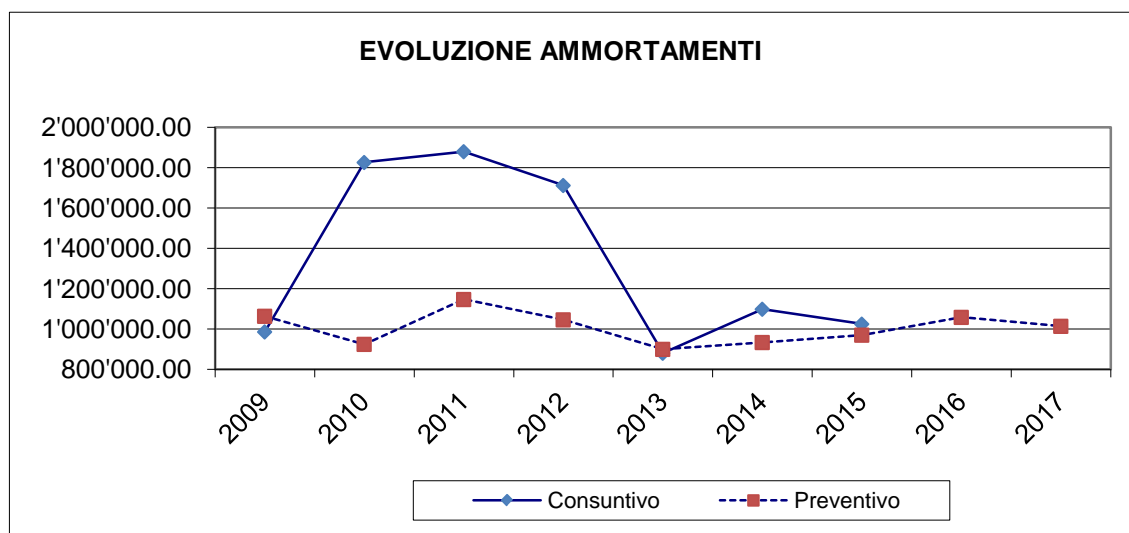
Conto	Creditore	Importo	Durata	Tasso
940.321.90	Debiopharm Intl SA	6.0 mio.	12 mesi	0.000%
940.321.90	Rentes Genevoises	3.0 mio.	3 mesi	-0.020%
	Totale	9.0 mio.		

Alla luce di quanto precede il credito del conto no. 940.321.11 Postfinance è stato azzerato.

Per contro il conto no. 940.321.90 Interessi passivi debiti a breve scadenza presenta un onere di Fr. 10'000.-- calcolato in base alla presumibile evoluzione del fabbisogno di liquidità con un tasso d'interesse medio dello 0.50%.

33 - Ammortamenti

preventivo 2017	preventivo 2016	consuntivo 2015
1'014'090.--	1'058'390.--	1'024'788.00



331 Ammortamenti ordinari su beni amministrativi

Come si è avuto modo di anticipare nella parte introduttiva del presente messaggio municipale, a partire dal prossimo anno l'aliquota media minima d'ammortamento viene aumentata dall'attuale 5% all'8%.

Nonostante questo adeguamento il totale degli ammortamenti ordinari su beni amministrativi (conti dal 990.331.00 al 990.331.05) si riduce di Fr. 48'064.--, passando da Fr. 1'016'794.-- preventivati nel 2016 a Fr. 968'730.-- del preventivo in rassegna.

Il motivo della contrazione è da ricondurre al valore della sostanza sul quale sono calcolati gli ammortamenti ordinari. Nel preventivo 2016 il totale dei beni amministrativi ammortizzabili era di Fr. 14'902'089.--, mentre nel preventivo 2017 di Fr. 12'479'118.70.

L'ammortamento ordinario medio è passato dal 7.18% all'8.25%.

Il dettaglio degli ammortamenti può essere desunto dalle due tabelle riportate nelle pagine seguenti.

COMUNE DI CUGNASCO-GERRA

RICAPITOLAZIONE AMMORTAMENTI BENI AMMINISTRATIVI - 2017

Beni amministrativi	Valore a bilancio al 1.1.2017 Fr.	Uscite per investimenti 2017 Fr.	Entrate per investimenti 2017 Fr.	Valore prima dell'ammortamento Fr.	Ammortamenti				Valore a bilancio al 31.12.2017 Fr.
					Tasso %	ordinari Fr.	supplementari Fr.	Totale Fr.	
A - Terreni non edificati	304'000.00	0.00	0.00	304'000.00	5	15'200.00	800.00	16'000.00	288'000.00
B - Opere del genio civile	1'298'000.00	873'000.00	104'000.00	2'067'000.00	15	194'700.00	1'300.00	196'000.00	1'871'000.00
C - Costruzioni edili	2'788'000.00	0.00	0.00	2'788'000.00	8	223'040.00	1'960.00	225'000.00	2'563'000.00
C - Costruzioni edili (edifici S.E.)*	7'039'000.00	515'000.00	0.00	7'554'000.00	6	422'340.00	660.00	423'000.00	7'131'000.00
D - Boschi	0.00	0.00	0.00	0.00	8	0.00	0.00	0.00	0.00
E - Mobilio, macchine, veicoli	37'000.00	0.00	0.00	37'000.00	50	18'500.00	500.00	19'000.00	18'000.00
F - Altri investimenti	153'000.00	885'000.00	170'500.00	867'500.00	50	76'500.00	0.00	76'500.00	791'000.00
G - Contributi a investimenti	123'000.00	163'590.00	60'000.00	226'590.00	15	18'450.00	6'140.00	24'590.00	202'000.00
H - Partecipazioni beni amministrativi	737'118.70	0.00	0.00	737'118.70	0	0.00	0.00	0.00	737'118.70
	12'479'118.70	2'436'590.00	334'500.00	14'581'208.70		968'730.00	11'360.00	980'090.00	13'601'118.70

* tasso d'ammortamento: 6% fino al 2019, in seguito 7% (art. 6 cpv. 3 lett. e Convenzione per la frequenza degli allievi delle Gerre di Sotto al Centro scolastico e l'organizzazione della Scuola elementare)

Sostanza ammortizzabile al 01.01.2017: 11'742'000.00

Sostanza ammortizzabile al 31.12.2017: 12'864'000.00

Ammortamento medio beni amministrativi: 8.35%

Ammortamento medio beni amministrativi (solo ordinari): 8.25%

COMUNE DI CUGNASCO-GERRA**TABELLA DEGLI AMMORTAMENTI PARTICOLARI****ESERCIZIO: 2017**

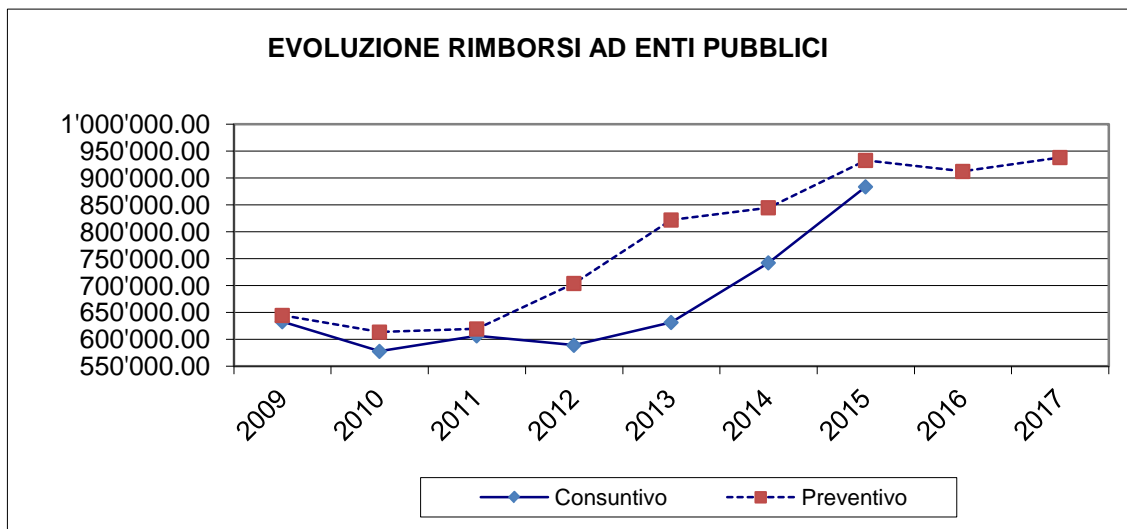
Beni amministrativi	Valore iniziale (invest. netto) Fr.	Valore a bilancio al 1.1.2017 Fr.	Uscite per investimenti 2017 Fr.	Entrate per investimenti 2017 Fr.	Valore prima dell' ammortamento Fr.	Ammortamenti				Valore a bilancio al 31.12.2017 Fr.
						Tasso %	ordinari Fr.	supplementari Fr.	Totale Fr.	
B - Opere del genio civile	0.00	0.00	513'000.00	513'000.00	0.00		0.00	0.00	0.00	0.00
141.14 - Canalizzazioni	0.00	0.00	513'000.00	513'000.00	0.00	3	0.00	0.00	0.00	0.00

TABELLA DEGLI AMMORTAMENTI SU BENI PATRIMONIALI

Beni patrimoniali	Valore iniziale (invest. netto) Fr.	Valore a bilancio al 1.1.2017 Fr.	Uscite investimenti 2017 Fr.	Entrate per investimenti 2017 Fr.	Valore prima dell' ammortamento Fr.	Ammortamenti				Valore a bilancio al 31.12.2017 Fr.
						Tasso %	ordinari Fr.	supplementari Fr.	Totale Fr.	
124.00 - Impianti ed installaz.	274'205.70	242'600.00	0.00	0.00	242'600.00	4	11'000.00	0.00	11'000.00	231'600.00

35 - Rimborso a enti pubblici

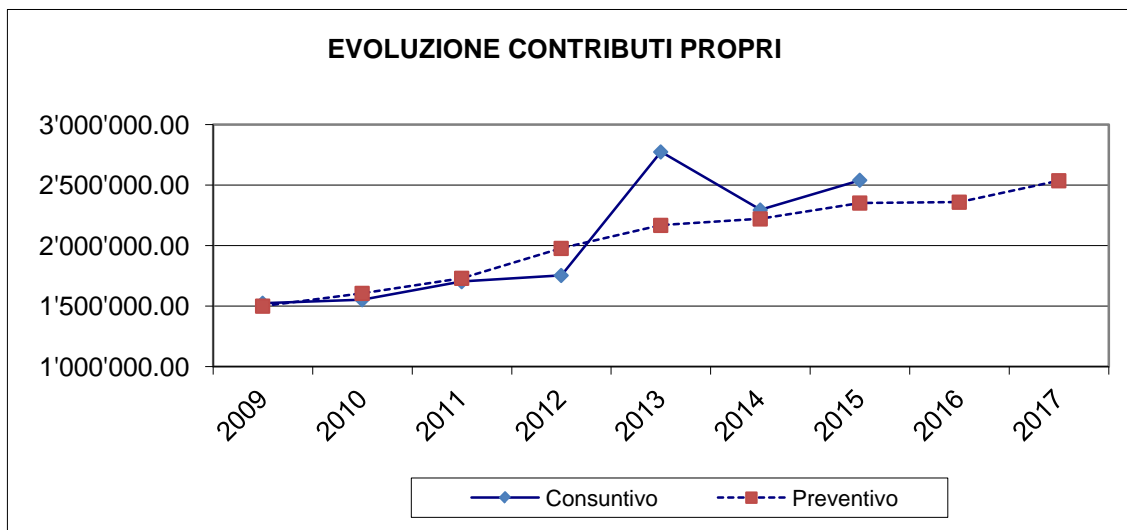
preventivo 2017	preventivo 2016	consuntivo 2015
938'300.--	912'400.--	883'797.70



Nulla da osservare.

36 - Contributi propri

preventivo 2017	preventivo 2016	consuntivo 2015
2'537'030.--	2'359'630.--	2'541'002.44



361 Contributi propri: Cantone

Nel 2017 i contributi propri versati al Cantone sono stati quantificati in Fr. 1'133'400.--, con un incremento di Fr. 128'800.-- rispetto all'anno in corso.

La causa principale di questo aumento è da ricondurre alle misure adottate dal Consiglio di Stato e avallate dal Parlamento per il riequilibrio delle finanze cantonali. Come è stato indicato nella parte introduttiva del presente messaggio municipale, il Gran Consiglio, tenuto conto dei benefici indotti dalla manovra sui Comuni, ha confermato l'aumento della partecipazione finanziaria al finanziamento dei compiti cantonali.

Nel caso del Comune di Cugnasco-Gerra il contributo lievita di Fr. 117'800.-- e ora si attesta a Fr. 253'900.--.

362 Contributi propri: Comuni e Consorzi

Ci si sofferma su questo conto non tanto per la sua maggiore uscita di Fr. 23'000.-- rispetto al preventivo 2016, quanto piuttosto per segnalare che il prossimo anno dovrebbe concretizzarsi l'estensione del progetto Bike Sharing Locarnese anche al Comune di Cugnasco-Gerra.

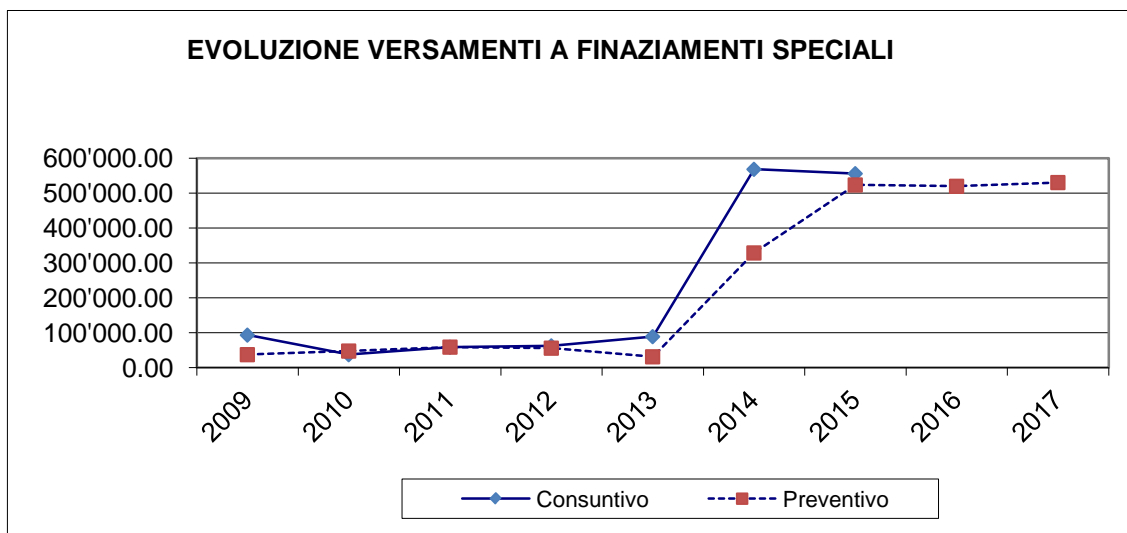
Al momento attuale, all'interno del comprensorio comunale, è prevista la realizzazione di quattro postazioni per un totale di venti biciclette, di cui quindici e-bike.

L'investimento netto a carico del Comune si aggira sui Fr. 60'000.-- mentre i costi netti di gestione sono stimati in Fr. 12'000.--. Quest'ultimi sono stati inseriti nel preventivo 2017 nel nuovo conto no. 860.362.30 Bike Sharing Locarnese: contributo comunale.

Si segnala che sia l'investimento sia i costi ricorrenti di gestione saranno interamente finanziati attingendo dal fondo per le energie rinnovabili (FER).

38 - Versamenti a fondi di riserva

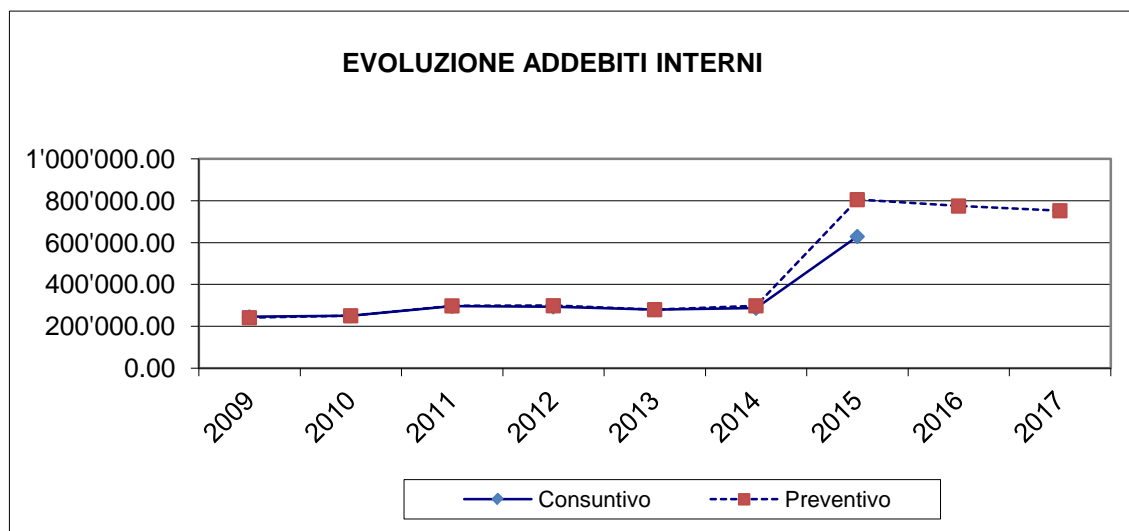
preventivo 2017	preventivo 2016	consuntivo 2015
530'700.--	520'000.--	556'226.70



Nulla da osservare.

39 - Addebiti interni

preventivo 2017	preventivo 2016	consuntivo 2015
752'900.--	775'300.--	629'560.65



In un periodo contabile gli addebiti ai conti del gruppo di conto no. 39 devono corrispondere agli accrediti ai conti del gruppo di conto no. 49.

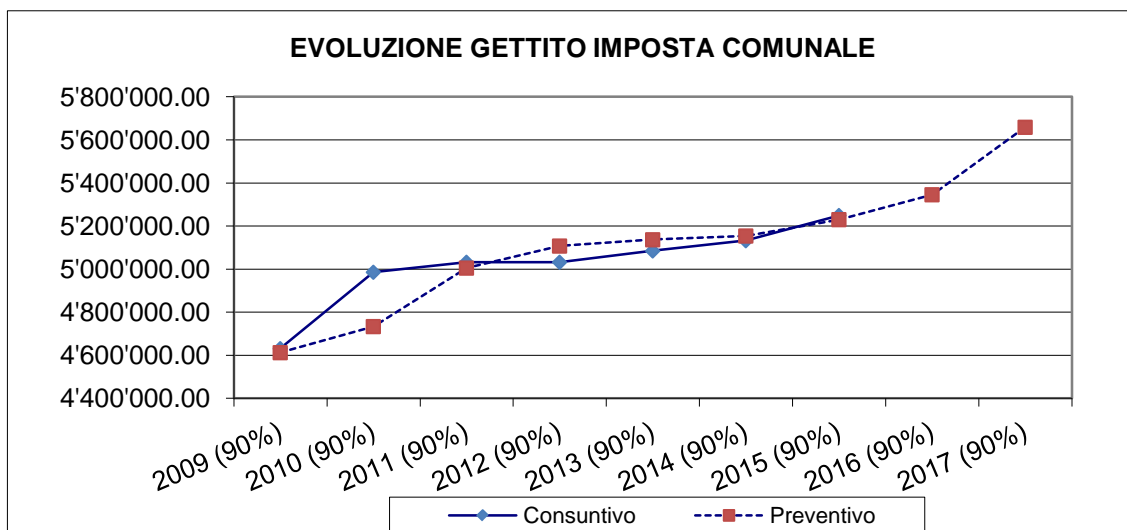
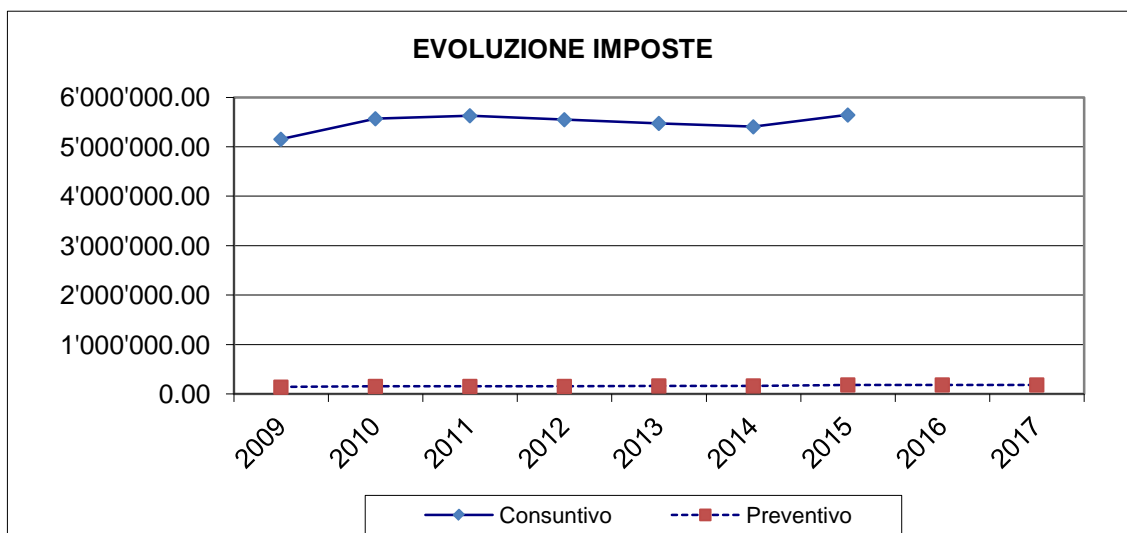
RICAVI CORRENTI

(pag. 10 e 11 del preventivo)

40 - Imposte

preventivo 2017	preventivo 2016	consuntivo 2015
185'500.--	186'000.--	5'644'993.41

gettito imposta com. prev. 2017 (90%)	gettito imposta com. prev. 2016 (90%)	gettito imposta com. cons. 2015 (90%)
5'659'400.00	5'346'150.--	5'249'840.00



Gettito comunale d'imposta 2017

La crescita mondiale, pur moderata, dà prova di continuità, in particolare nell'eurozona¹.

Questi tenui ma costanti impulsi offrono all'economia nazionale e cantonale una gradita spinta.

Per il Ticino i dati del secondo trimestre annunciano dunque piccoli cambiamenti positivi che danno fiducia. In alcuni comparti del tessuto economico cantonale si tratta perlopiù di una ritrovata stabilità, come in quelli più esposti ai mercati esteri, quali l'industria d'esportazione, il turismo o il commercio al dettaglio. In altri s'intravedono lenti miglioramenti, come nel settore bancario e nelle costruzioni.

Sono comunque ancora tenui segnali positivi che impongono prudenza, e che non si sono ancora manifestati appieno sul fronte del mercato del lavoro, dove gli impieghi aumentano solo se a tempo parziale e la disoccupazione (ai sensi dell'ILO) rimane stabile.

Le previsioni per i prossimi mesi rimangono prudenti. Pesano in particolare le molte incognite legate al contesto internazionale, tra cui le diverse crisi geopolitiche ancora irrisolte, le potenziali conseguenze della votazione Brexit e la precaria flebile stabilità finanziaria di alcuni Stati europei¹.

Oltre al contesto appena esposto, nella valutazione del gettito d'imposta comunale dell'anno 2017 si è tenuto conto dell'impatto derivante dall'entrata in vigore dell'aggiornamento intermedio dei valori di stima.

In base ai dati che ci sono stati forniti dai servizi cantonali, l'applicazione delle nuove stime non avrà alcuna ripercussione sull'imposta sul reddito. Per contro, l'imposta sulla sostanza dovrebbe crescere di circa Fr. 150'000.-- e l'imposta immobiliare comunale nell'ordine di circa Fr. 62'500.--.

Inoltre, la riduzione del costo al km deducibile ai fini fiscali, che passa da Fr. 0.70 a Fr. 0.60, dovrebbe consentire d'incrementare le entrate dell'imposta sul reddito di circa Fr. 10'000.--.

Di seguito è presentata la composizione del gettito fiscale, con moltiplicatore al 90%, che è stata valutata con la dovuta accuratezza e prudenza.

Imposta persone fisiche	Fr.	4'970'430.--	87.83%
Imposta persone giuridiche	Fr.	182'970.--	3.23%
Imposta immobiliare comunale	Fr.	415'000.--	7.33%
Imposta personale	Fr.	91'000.--	1.61%
TOTALE	Fr.	5'659'400.--	100.00%

I dati utilizzati per la determinazione del gettito fiscale sono quelli forniti dal Centro Sistemi Informativi di Bellinzona (CSI), che cura l'emissione e l'incasso dell'imposta comunale, aggiornati al 19 ottobre 2016.

Come si può desumere dal confronto dei gettiti fiscali dei preventivi 2017 e 2016, la progressione fatta registrare dal gettito d'imposta comunale è di Fr. 313'250.-- (+ 5.86%).

	Preventivo 2017	Preventivo 2016	Variazione	%
	Fr.	Fr.	Fr.	
Imposta P.F. (90%)	4'970'430.00	4'747'500.00	222'930.00	4.70%
Imposta P.G. (90%)	182'970.00	156'150.00	26'820.00	17.18%
Imposta immobiliare	415'000.00	352'500.00	62'500.00	17.73%
Imposta personale	91'000.00	90'000.00	1'000.00	1.11%
Gettito imposta comunale	5'659'400.00	5'346'150.00	313'250.00	5.86%

Nelle pagine successive sono riportate due tabelle che indicano come si è giunti alla definizione del gettito d'imposta impiegato per l'allestimento del preventivo 2017. Come si può notare, la base di partenza è costituita dal gettito d'imposta dell'anno 2015, che è stato riveduto sulla base dei dati forniti dal CSI il 19 ottobre 2016.

¹ Fonte: Notiziario statistico 2016-36, Ufficio di statistica, Giubiasco (stato settembre 2016)
(<http://www3.ti.ch/DFE/DR/USTAT/index.php?fuseaction=ritratti.detttaglio&id=42>)

	Reddito e sostanza Fr.	Immobiliare Fr.	Personale Fr.	Totale Fr.
Gettito imposta 2015 al 100%	5'394'600.00	350'000.00	44'700.00	5'789'300.00
	↓	↓	↓	↓
	progressione 1% <i>= stagnazione numero contribuenti</i> <i>+ stima PIL cantonale: + 1.1% (BAK Basilea - luglio 2015)</i> <i>- ripercussioni negative modifiche legislative in ambito tributario</i> <i>- incertezze riguardo l'evoluzione della congiuntura</i> <i>= mercato del lavoro stabile</i>	nuove stime	adeguamento imposta personale da Fr. 20.- a Fr. 40.- (art. 290 cpv. 2 LT)	
	↓	↓	↓	↓
Gettito imposta 2016 al 100%	5'448'500.00	352'500.00	90'000.00	5'891'000.00

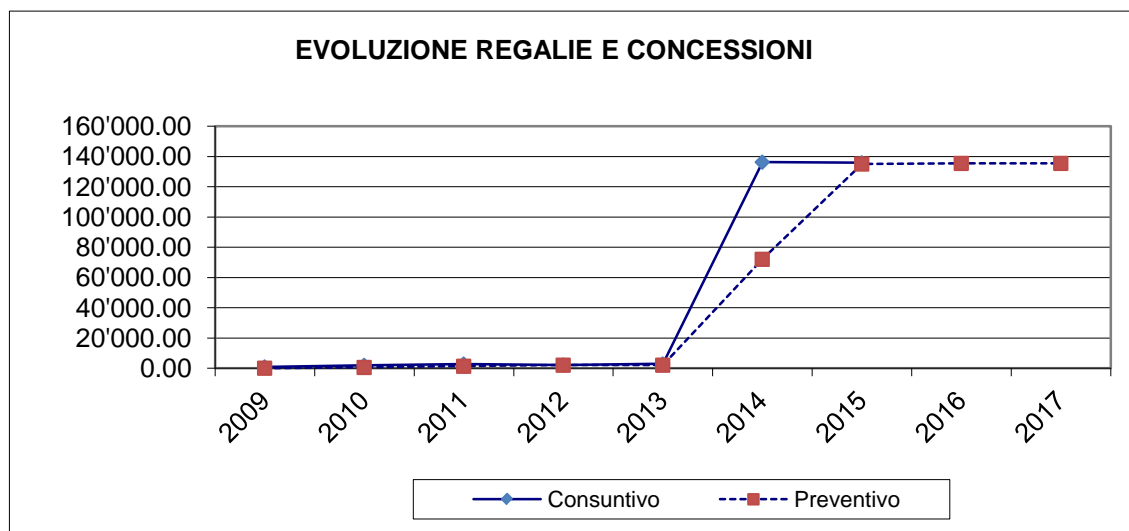
Ripartizione gettito:	100%	90%
Persone Fisiche	5'275'000.00	4'747'500.00
Persone Giuridiche	173'500.00	156'150.00
Imposta immobiliare	352'500.00	352'500.00
Imposta personale	90'000.00	90'000.00
Totale	5'891'000.00	5'346'150.00

	Reddito e sostanza Fr.	Immobiliare Fr.	Personale Fr.	Totale Fr.
Gettito imposta 2016 al 100%	5'524'600.00	352'500.00	90'000.00	5'967'100.00
	↓	↓	↓	↓
progressione stime immobiliari e modifica legislativa deduzione spese auto: 2.90% progressione congiunturale: 0.75% = stagnazione numero contribuenti + stima PIL cantonale: + 1.5% (BAK Basilea - luglio 2016) + adeguamento stime valori immobiliari (150') e riduzione costo al Km deducibile ai fini fiscali (10') + tenui segnali positivi del tessuto economico cantonale + aumento impieghi a tempo parziale = disoccupazione stabile		adeguamento stime valori immobiliari (+ Fr. 62'500.-)	adeguamento gettito	
	↓	↓	↓	↓
Gettito imposta 2017 al 100%	5'726'000.00	415'000.00	91'000.00	6'232'000.00

Ripartizione gettito:	100%	90%
Persone Fisiche	5'522'700.00	4'970'430.00
Persone Giuridiche	203'300.00	182'970.00
Imposta immobiliare	415'000.00	415'000.00
Imposta personale	91'000.00	91'000.00
Totale	6'232'000.00	5'659'400.00

41 - Regalie e concessioni

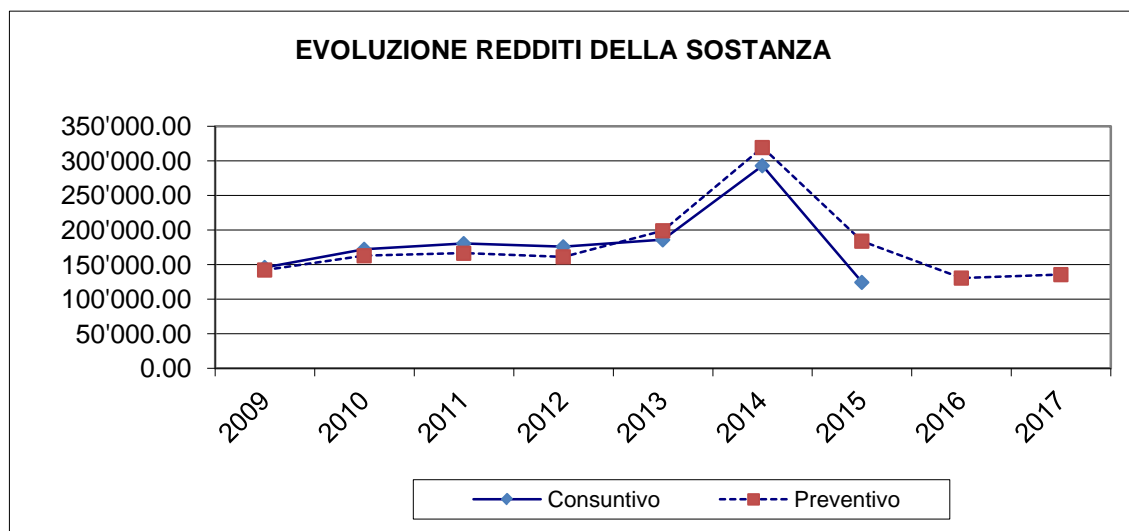
preventivo 2017	preventivo 2016	consuntivo 2015
135'500.--	135'500.--	135'930.--



Nulla da osservare.

42 - Redditi della sostanza

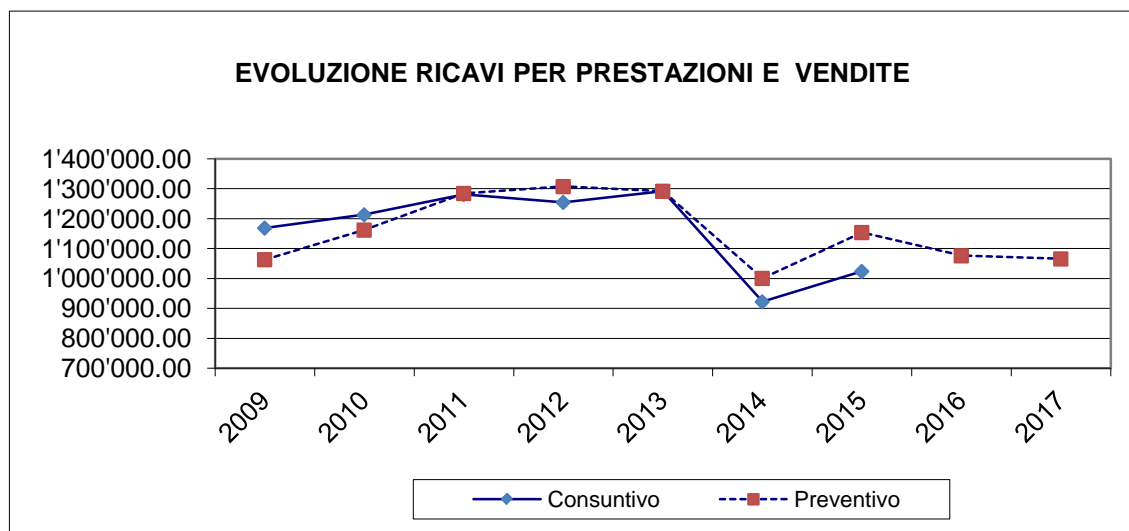
preventivo 2017	preventivo 2016	consuntivo 2015
135'610.--	130'620.00	124'382.60



Nulla da osservare.

43 - Ricavi per prestazioni e vendite

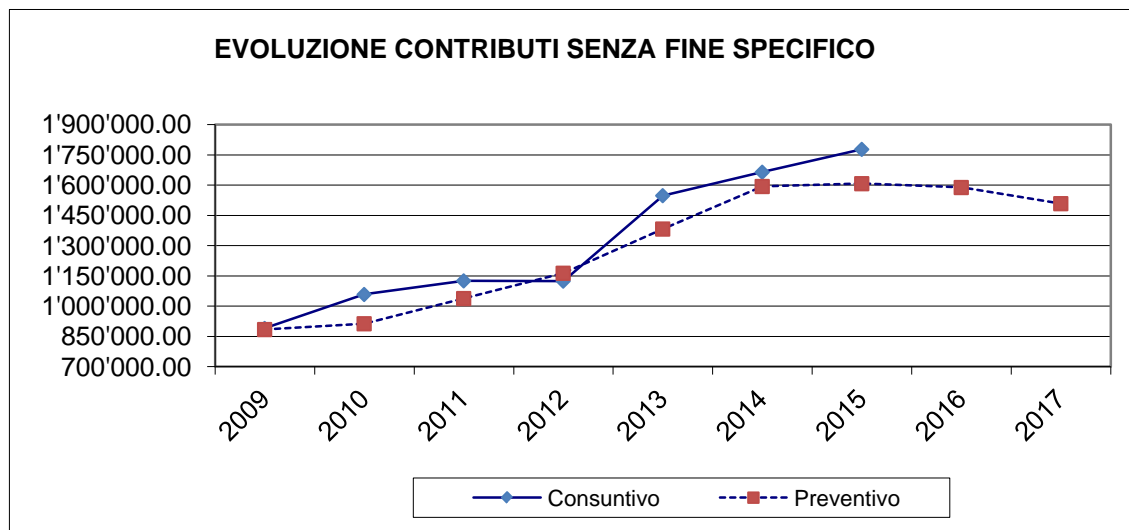
preventivo 2017	preventivo 2016	consuntivo 2015
1'065'800.--	1'076'250.--	1'024'057.40



Nulla da osservare.

44 - Contributi senza fine specifico

preventivo 2017	preventivo 2016	consuntivo 2015
1'508'500.--	1'588'600.--	1'777'745.50



441 Partecipazione alle entrate del Cantone

Il totale delle partecipazioni alle entrate del Cantone esposto nel preventivo 2017 ammonta a Fr. 12'000.-- contro i Fr. 112'100.-- del preventivo 2016. La flessione corrisponde a Fr. 100'100.--.

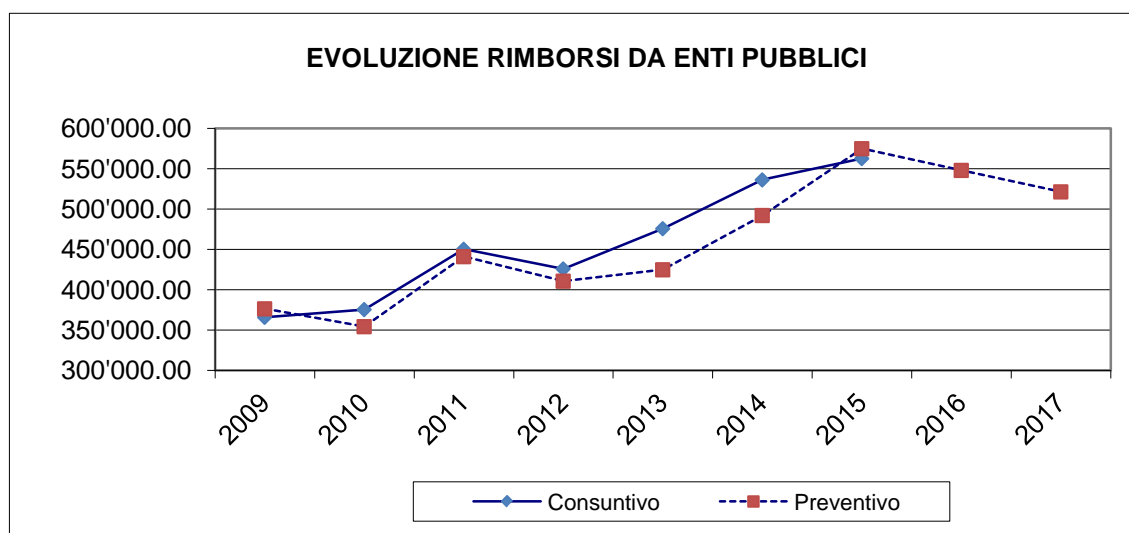
Lo scorso 20 settembre 2016 il Parlamento cantonale ha adottato una serie di decisioni nell'ambito dell'approvazione del pacchetto di misure di risanamento delle finanze cantonali.

Una di queste riguarda la soppressione, indipendentemente dall'anno di competenza, quindi secondo il principio di cassa, del riversamento ai Comuni della tassa sugli utili immobiliari.

Per il Comune di Cugnasco-Gerra le ripercussioni negative sul conto di gestione corrente non sono trascurabili. Infatti, gli introiti di questa tassa venivano preventivati in Fr. 100'000.--, mentre a consuntivo questa posizione presentava degli scostamenti anche marcati con picchi, come è stato il caso nel 2015, che hanno superato i Fr. 145'000.--.

45 - Rimborsi da enti pubblici

preventivo 2017	preventivo 2016	consuntivo 2015
521'500.--	548'100.--	562'769.30



452 Rimborsi da enti pubblici: Comuni e Consorzi comunali

Le entrate del conto 452 fanno registrare una contrazione di Fr. 26'600.-- situandosi in complessivi Fr. 520'500.--. Questo gruppo considera i rimborsi provenienti dai Comuni e dai Consorzi comunali.

I principali scostamenti si presentano nei due conti in cui sono contabilizzate le partecipazioni della Città di Locarno ai costi di gestione e agli ammortamenti.

210.452.03 Città di Locarno: partecipazione spese d'esercizio

La partecipazione finanziaria della Città di Locarno alle spese d'esercizio del centro scolastico è definita proporzionalmente in base al numero degli allievi provenienti dalle Gerre di Sotto.

La stessa è stata valutata, per il 2017, in Fr. 399'600.--. Rispetto al preventivo del 2016 la minore entrata è di Fr. 15'400.--.

Ai fini della valutazione della partecipazione è stato considerato un fabbisogno di Fr. 2'049'125.--. La media degli allievi provenienti dalle Gerre di Sotto è stata stimata in 40 unità, una in meno rispetto al 2016, ed è la principale causa del minor ricavo.

Si rammenta che la partecipazione non viene calcolata per anno scolastico bensì per anno civile. L'ammontare definitivo sarà come sempre stabilito in sede di consuntivo utilizzando il numero effettivo degli allievi. È quindi possibile che si verifichino degli scostamenti anche di una certa entità.

210.452.05 Città di Locarno: quota parte ammortamento

La quota parte d'ammortamento a carico della Città di Locarno è calcolata in base ai parametri contenuti negli articoli 6 cpv. 3 e 4 della convenzione per la frequenza degli allievi delle Gerre di Sotto al Centro scolastico e l'organizzazione della Scuola elementare.

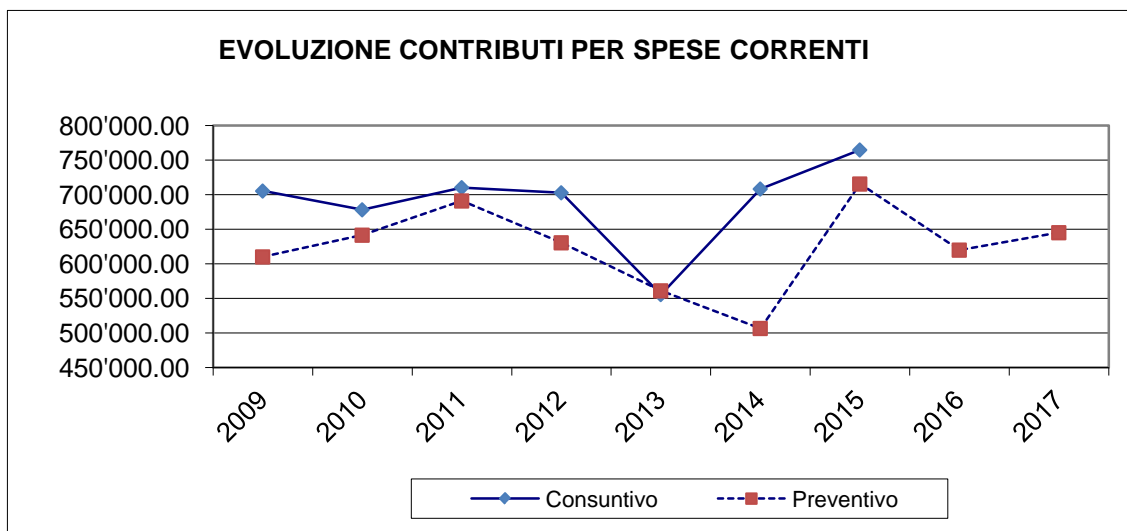
Fino al 2019 è prevista un'aliquota d'ammortamento del 6% mentre, in seguito, il tasso sarà aumentato al 7%. Il sistema d'ammortamento previsto è quello decrescente, cioè sul valore residuo a bilancio al 1° gennaio del centro scolastico.

Nel preventivo 2017 la quota parte d'ammortamento a carico della Città di Locarno è stata calcolata in Fr. 82'500.--. L'entità del rimborso diminuisce di Fr. 13'500.-- rispetto al preventivo 2016.

La suddivisione tra Comuni è identica a quella adottata per la partecipazione alle spese d'esercizio.

46 - Contributi per spese correnti

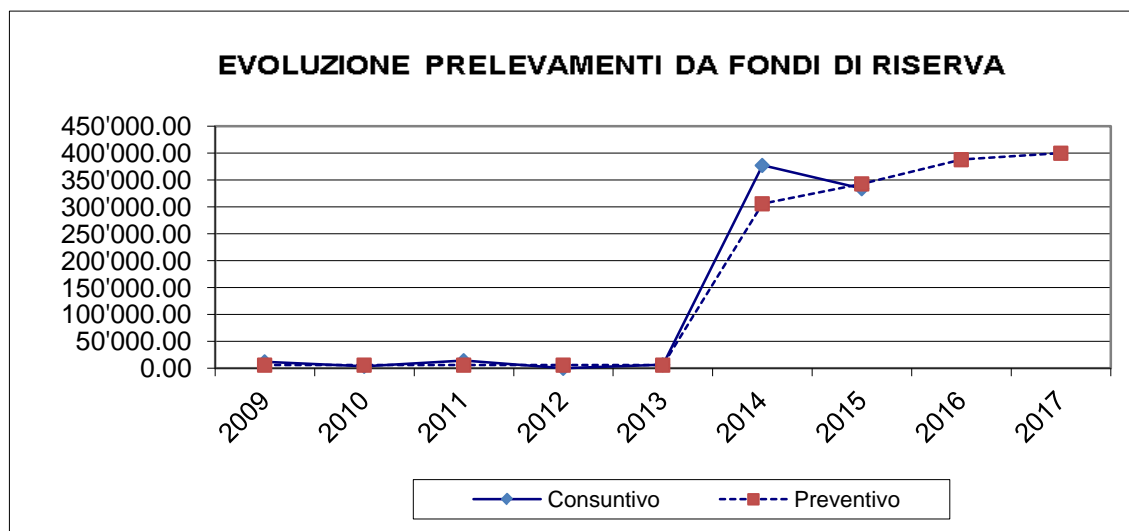
preventivo 2017	preventivo 2016	consuntivo 2015
645'200.--	620'000.--	764'819.45



Nulla da osservare.

48 - Prelevamento da fondi di riserva

preventivo 2017	preventivo 2016	consuntivo 2015
400'000.--	388'000.--	334'038.60



485 Contributi fondo energie rinnovabili (FER)

I contributi prelevati dal fondo delle energie rinnovabili (FER) fanno segnare un aumento di Fr. 12'000.--, e si attestano in Fr. 79'000.--, come si può desumere dal conto no. 860.485.00 Prelievo contributi FER.

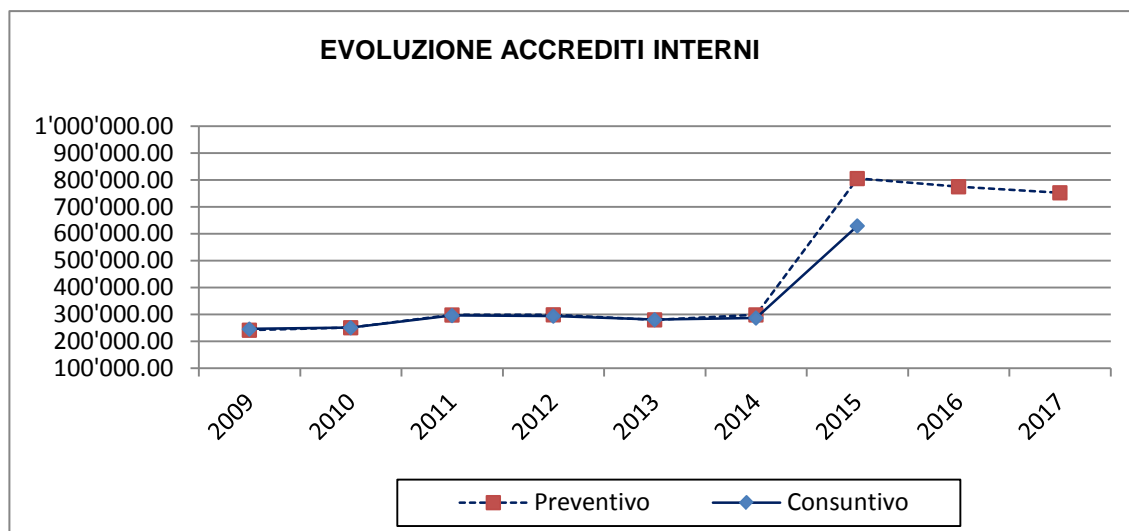
Questo importo corrisponde al prelievo dal fondo a bilancio a copertura delle spese di gestione corrente sostenute dal Comune per le promozioni nell'ambito dell'efficienza energetica.

Come si è avuto modo di indicare nella parte introduttiva, il Municipio propone di destinare circa il 40% dell'ammontare annuo a disposizione del Comune alla gestione corrente sottoforma di aiuti finanziari a favore della popolazione domiciliata nel Comune e ai proprietari di stabili ubicati nel comprensorio di Cugnasco-Gerra, mentre il restante 60% si vorrebbe riservato al finanziamento delle attività del Comune nell'ambito dell'efficienza e del risparmio energetico.

L'aumento di Fr. 12'000.-- concerne il finanziamento dei costi ricorrenti di gestione del progetto Bike Sharing Locarnese.

49 - Accrediti interni

preventivo 2017	preventivo 2016	consuntivo 2015
752'900.--	775'300.--	629'560.65



Si richiama integralmente il commento al conto 39 Addebiti interni.

Con la presentazione del grafico concernente l'evoluzione degli accrediti interni si concludono i commenti alle principali differenze che hanno riguardato sia le spese sia i ricavi correnti del preventivo 2017.

Il prossimo capitolo è dedicato alla definizione del moltiplicatore d'imposta.

4. Definizione del moltiplicatore per il prelievo dell'imposta comunale dell'anno 2017

L'articolo 162 cpv. 2 della Legge organica comunale stabilisce che il Consiglio comunale, su proposta del Municipio, stabilisce il moltiplicatore di regola con l'approvazione del preventivo dell'anno a cui si riferisce, ma al più tardi entro il 31 maggio.

Di seguito presentiamo pertanto il calcolo del moltiplicatore aritmetico.

Gettito imposta cantonale base:	Fr.	5'726'000.--
Gettito imposta personale:	Fr.	91'000.--
Gettito imposta immobiliare:	Fr.	415'000.--

Fabbisogno da coprire con l'imposta comunale:

Fabbisogno preventivo 2017	Fr.	6'110'194.--
- imposta personale	Fr.	- 91'000.--
- imposta immobiliare	Fr.	- 415'000.--
Totale fabbisogno	Fr.	5'604'194.--

Moltiplicatore aritmetico 2017:

Fr. 5'604'194.-- x 100 : Fr. 5'726'000.-- = 97.87%

In base al calcolo occorrerebbe applicare un moltiplicatore del 97.87% per ottenere la parità di bilancio. Ciononostante l'Esecutivo propone al Consiglio comunale di confermare il moltiplicatore d'imposta comunale 2017 al **90%** dell'imposta cantonale base.

A sostegno della proposta il Municipio invita a non dimenticare che negli ultimi anni, quando sarebbe stato possibile ridurre il moltiplicatore a scapito della contabilizzazione di ammortamenti supplementari anche importanti, ha sempre difeso il mantenimento del moltiplicatore d'imposta al 90%.

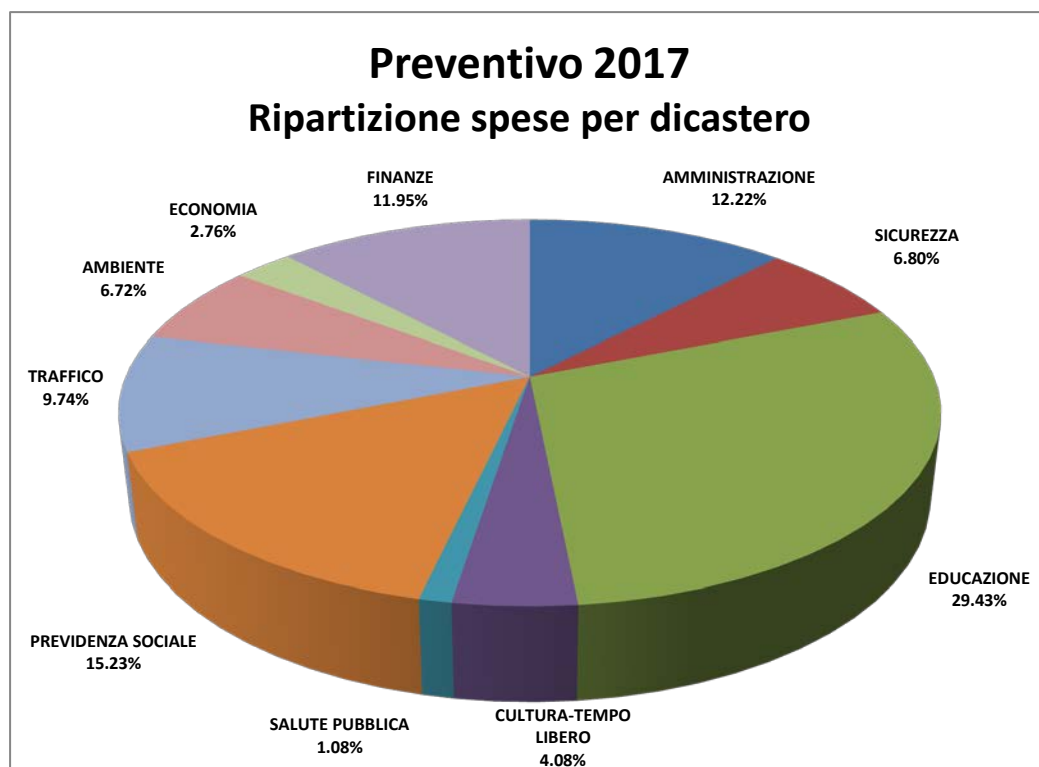
Questa politica del moltiplicatore ha così permesso, nel recente passato, di creare le premesse per riuscire ad assorbire gli ingenti oneri d'esercizio e finanziari derivanti, in particolare, dalla realizzazione dell'ampliamento del centro scolastico e del centro sportivo e sociale intercomunale e ha pure consentito di mantenere una buona quota di capitale proprio.

Così facendo si ritiene inoltre di ricompensare il contribuente al quale, in passato, è stato chiesto un sacrificio maggiore rispetto a quello realmente dovuto; la linea tracciata con il piano finanziario 2017-2020 conferma la sostenibilità, sul medio periodo, di un moltiplicatore al 90%.

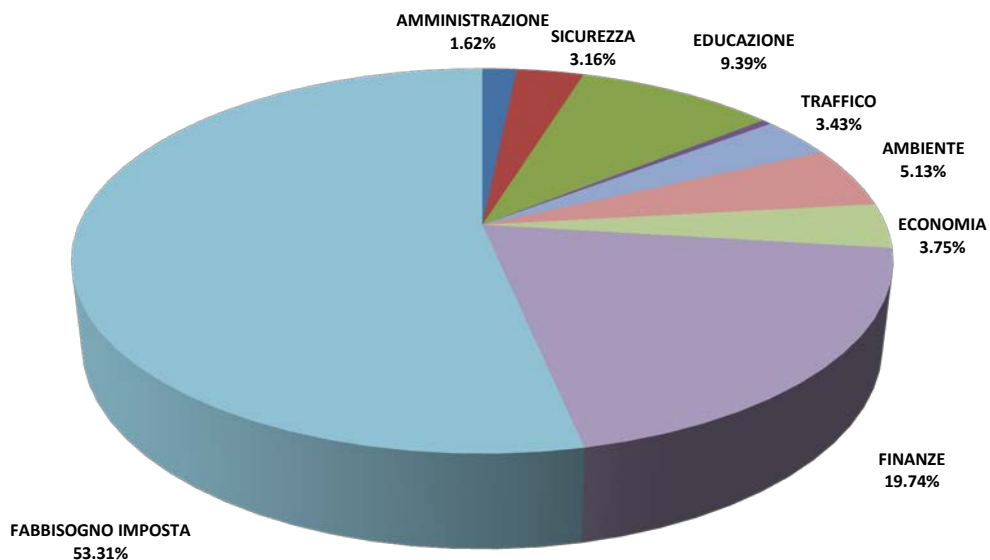
La politica del moltiplicatore non dovrebbe mai concentrarsi su di un singolo esercizio contabile, bensì svilupparsi su di un periodo di medio termine. Questo anche per garantire una certa stabilità alle finanze comunali ed evitare di ritrovarsi in balia di eventuali eventi improvvisi e imprevisi.

5. Il Preventivo 2017: ripartizioni per dicastero e per genere di conto

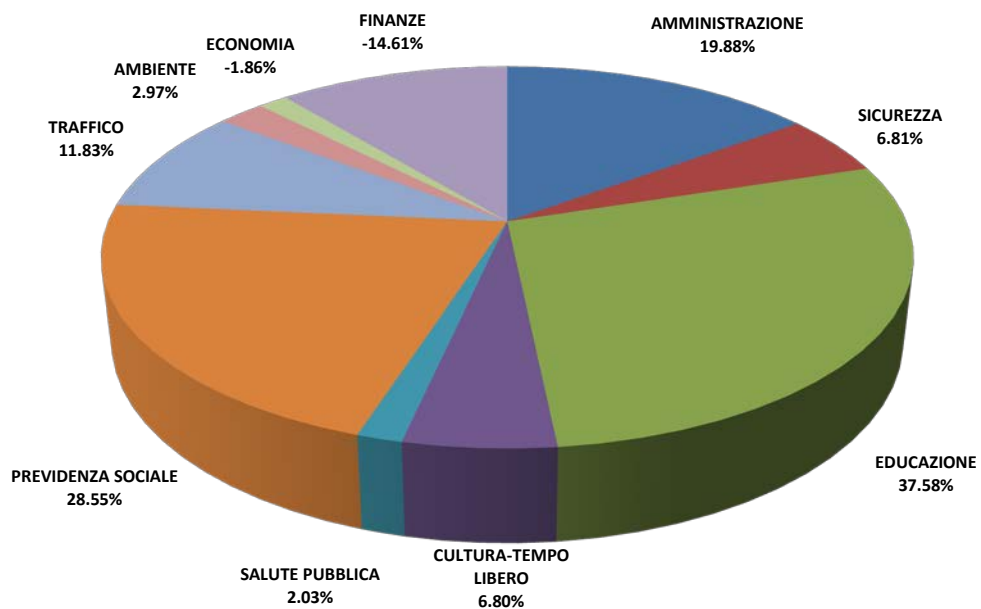
La ripartizione delle spese, delle entrate e del fabbisogno per dicastero è evidenziata nei grafici seguenti.



Preventivo 2017 Ripartizione ricavi per dicastero



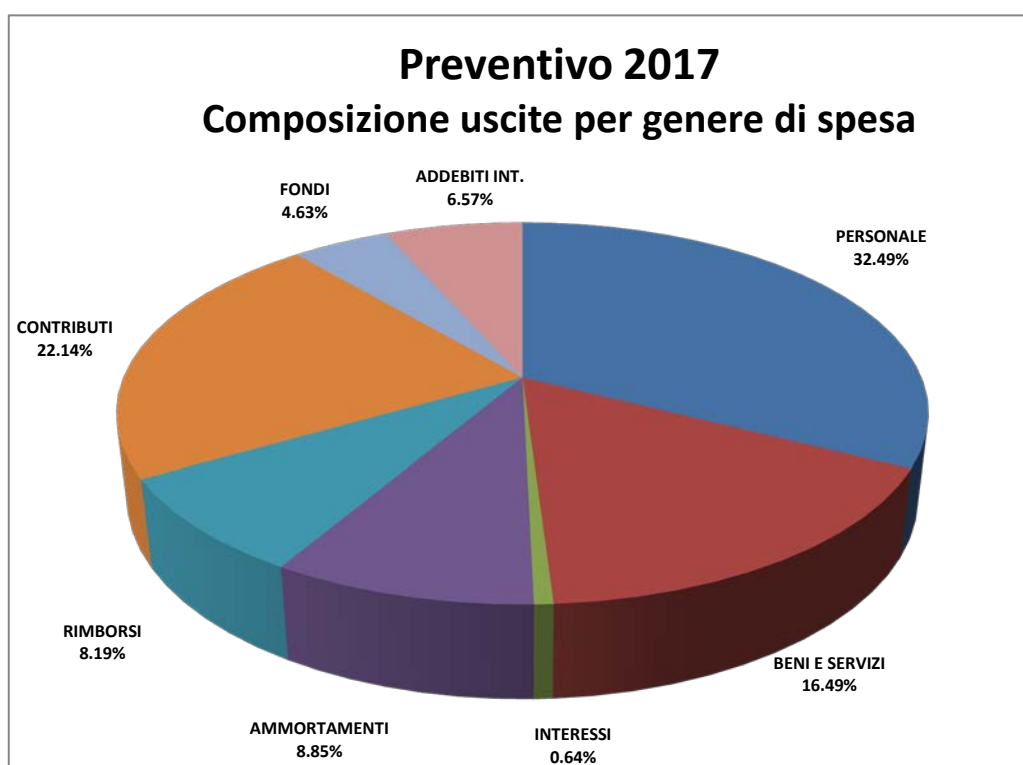
Preventivo 2017 Ripartizione fabbisogno per dicastero



La ripartizione delle spese rispettivamente delle entrate per genere di conto è rappresentata dalle tabelle e dai grafici riportati di seguito.

Spese per genere di conto:

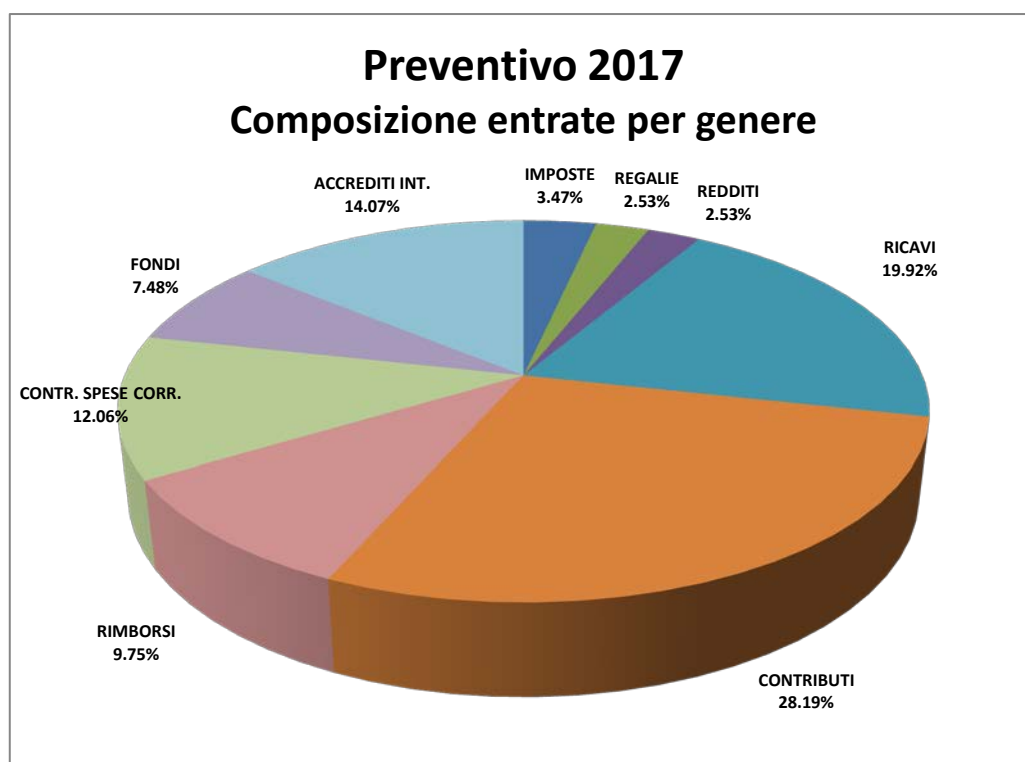
30	Spese per il personale	3'723'984.--	32,49%
31	Spese per beni e servizi	1'890'000.--	16,49%
32	Interessi passivi	73'700.--	0,64%
33	Ammortamenti	1'014'090.--	8,85%
35	Rimborsi ad enti pubblici	938'300.--	8,19%
36	Contributi propri	2'537'030.--	22,14%
38	Versamenti a fondi di riserva	530'700.--	4,63%
39	Addebiti interni	752'900.--	6,57%
		11'460'704.--	100,00%



Entrate per genere di conto:

40	Imposte *	185'500.--	3,47%
41	Regalie e concessioni	135'500.--	2,53%
42	Redditi della sostanza	135'610.--	2,53%
43	Ricavi per prestazioni e vendite	1'065'800.--	19,92%
44	Contributi senza fine specifico	1'508'500.--	28,19%
45	Rimborsi da enti pubblici	521'500.--	9,75%
46	Contributi per spese correnti	645'200.--	12,06%
48	Prelevamento da fondi di riserva	400'000.--	7,48%
49	Accrediti interni	752'900.--	14,07%
		5'350'510.--	100,00%

* esclusa l'imposta d'esercizio



6. Il conto degli investimenti

Il conto degli investimenti presenta uscite per complessivi Fr. 2'949'590.-- ed entrate pari a Fr. 847'500.--. L'onere netto d'investimento ammonta a Fr. 2'102'090.--. Considerato un autofinanziamento di Fr. 529'296.--, il preventivo 2017 fa segnare un disavanzo totale, cioè un aumento del debito pubblico, di Fr. 1'572'794.--, pari ad un pro capite di Fr. 538.--.

Di seguito viene esposto il confronto tra i dati del preventivo in esame e quelli dell'anno in corso.

	Preventivo 2017	Preventivo 2016	Variab. 2017-2016
Uscite per investimenti	2'949'590.00	2'305'990.00	643'600.00
Entrate per investimenti	847'500.00	3'339'400.00	-2'491'900.00
Onere netto d'investimento	2'102'090.00	-1'033'410.00	3'135'500.00
Ammortamenti amministrativi	980'090.00	1'022'590.00	-42'500.00
Avanzo / Disavanzo d'esercizio	-450'794.00	-357'954.00	-92'840.00
Autofinanziamento	529'296.00	664'636.00	-135'340.00
Avanzo/Disavanzo totale	-1'572'794.00	1'698'046.00	-3'270'840.00

Il conto degli investimenti, che si ricorda ha unicamente valore programmatico e non dev'essere votato (articolo 18 cpv. 2 del Regolamento sulla gestione finanziaria e sulla contabilità dei comuni), è stato allestito considerando tutte le opere già decise dal Consiglio comunale come pure i crediti già stanziati dal Municipio usufruendo della delega di competenze. In seguito si è completato il documento aggiungendo tutta una serie di investimenti che l'Esecutivo è intenzionato a realizzare nel corso del prossimo anno.

Tra le opere che richiedono un impegno finanziario più importante, si citano (tra parentesi l'importo al lordo inserito a preventivo in migliaia di franchi):

- il risanamento del servizio igienici dell'ala ovest della scuola elementare (515);
- la sistemazione di Via Boscioredo (complessivamente: 512);
- la progettazione urbanistica e architettonica del comparto centrale di Gerra Piano (400);
- la revisione generale – unificazione del Piano Regolatore (300);
- l'allestimento del Piano generale di smaltimento delle acque (PGS) e del catasto delle canalizzazioni del comparto di Gerra (200);
- l'introduzione della zona 30 nel comparto Mondelle-Serte-Berogna a Cugnasco (170);
- l'introduzione della zona 30 su Via Terricciuole a Gerra Piano (160);

In questa sede ci si limita unicamente a un'elencazione delle principali opere, senza formulare particolari osservazioni. A questo proposito, per tutti gli investimenti attualmente in corso o per quelli già votati che prenderanno avvio nel corso del prossimo anno, si richiama integralmente quanto indicato nei rispettivi messaggi municipali.

Per tutte le altre opere inserite nel conto investimenti del preventivo 2017, le necessarie informazioni saranno fornite tramite appositi messaggi municipali, che saranno sottoposti all'attenzione del Legislativo, per esame e approvazione, al momento della richiesta del credito oppure, per quelle che saranno realizzate usufruendo della delega di competenza dal Consiglio comunale all'Esecutivo, in occasione della presentazione dei conti consuntivi.

In conclusione si segnala che, allegate al preventivo, nella parte conclusiva, sono state inserite le tabelle di controllo dei crediti che evidenziano l'andamento della loro utilizzazione. Eventuali sorpassi di credito che dovessero presentarsi saranno giustificati in sede di consuntivo. Lo stesso si dica nel caso in cui si rendesse necessario richiedere dei crediti supplementari.

7. Piano Finanziario 2017-2020

L'articolo 156 della LOC e l'articolo 20a del Regolamento sulla gestione finanziaria e contabilità dei comuni impongono agli Enti locali con più di cinquecento abitanti di dotarsi di un Piano Finanziario, allestito per un periodo di quattro anni, a partire dall'anno successivo a quello del rinnovo dei poteri comunali. Il 2017 rappresenta perciò il primo anno per la stesura del documento.

Considerato che il Piano Finanziario 2017-2020 del Comune di Cugnasco-Gerra sarà presentato e discusso nella stessa sessione in cui è previsto l'esame e l'approvazione dei Preventivi 2017, si rinuncia a inserire un aggiornamento della gestione finanziaria futura come avveniva per i precedenti preventivi.

ASPETTI PROCEDURALI E FORMALI

Preavviso commissionale: l'esame del messaggio municipale compete alla Commissione della gestione (articolo 172 della Legge organica comunale – LOC).

Quoziente di voto: per l'approvazione dei punti da 1. a 5. del dispositivo di deliberazione è sufficiente la maggioranza semplice, ritenuto che i voti affermativi devono raggiungere almeno un terzo (9) dei membri del Consiglio comunale (articolo 61 cpv. 1 LOC).

Collisione di interesse: nessun consigliere si trova in una situazione di collisione di interesse (articoli 32, 64 e 83 LOC).

Referendum facoltativo: la decisione del Consiglio comunale di cui ai punti da 1. a 5. non sottostà al referendum facoltativo (articolo 75 LOC).

PROPOSTA DI DECISIONE

Il Municipio invita il lodevole Consiglio comunale a voler approvare il preventivo, deliberando come segue:

1. **È approvato il preventivo 2017 del Comune di Cugnasco-Gerra, gestione corrente, che presenta un totale di uscite correnti di Fr. 11'460'704.--, ricavi correnti di Fr. 5'350'510.-- e un fabbisogno da coprire con l'imposta comunale di Fr. 6'110'194.--.**
2. **Il moltiplicatore unico per il prelievo dell'imposta comunale 2017 è stabilito al 90% dell'imposta cantonale base.**
3. **L'ammontare pari a circa il 40% del provento del Fondo per le energie rinnovabili (FER) è destinato, sotto forma di incentivi/aiuti finanziari, a favore della popolazione domiciliata nel Comune di Cugnasco-Gerra e ai proprietari di stabili ubicati nel Comune di Cugnasco-Gerra nel seguente modo:**
 - a) **sussidio per l'abbonamento Arcobaleno e l'Abbonamento Generale per ragazzi e giovani (6-15/16-25 anni) che frequentano una scuola o che seguono una formazione professionale nel Cantone Ticino;**
 - b) **sussidio per l'abbonamento Arcobaleno – annuale e estivo – per tutta la popolazione. L'importo massimo complessivo messo a disposizione per il 2017 è fissato in Fr. 20'000.--;**
 - c) **contributo per l'acquisto della benzina alchilata;**

- d) contributo per l'acquisto delle compostiere;
 - e) incentivo per la realizzazione di impianti fotovoltaici e solare termico. L'importo massimo erogabile nel 2017 è stabilito in Fr. 20'000.--;
 - f) finanziamento dei costi di gestione e d'esercizio (Fr. 12'000.--) delle postazioni Bike Sharing Locarnese che saranno installate nel comprensorio comunale.
4. Gli importi di cui al punto 3, lettere b-c-d-e potranno venir adattati dal Municipio in funzione della disponibilità finanziaria effettiva del Fondo FER.
5. Il Municipio, mediante una o più ordinanze municipali, definirà i dettagli relativi alla concessione degli aiuti finanziari di cui al punto 3, in particolare alla cerchia dei beneficiari, all'ammontare dell'aiuto, alle condizioni e alle modalità di ottenimento delle sovvenzioni.

PER IL MUNICIPIO

IL SINDACO

Gianni Nicoli

IL VICE SEGRETARIO

Maurizio Bravo

Commissione incaricata per l'esame: Gestione

Allegati:

- riassunto del preventivo
- gestione corrente: ricapitolazione istituzionale (per dicastero)
- gestione corrente: ricapitolazione per genere di conto
- gestione corrente: dettaglio
- gestione investimenti: ricapitolazione istituzionale (per dicastero)
- gestione investimenti: ricapitolazione per genere di conto
- gestione investimenti: dettaglio
- tabella di controllo dei crediti d'investimento votati dal Consiglio comunale
- tabella di controllo dei crediti d'investimento di competenza del Municipio
- schema parametri di concessione di contributi propri a favore di istituzioni private



PREVENTIVO SECONDO LA CLASSIFICAZIONE ISTITUZIONALE
PER L'ANNO 2017

CUGNASCO-GERRA	
Pagina	1

	RIASSUNTO	PREVENTIVO 2017	PREVENTIVO 2016
CONTO DI GESTIONE CORRENTE			
Uscite correnti	9'727'714.00		9'354'584.00
Ammortamenti amministrativi	980'090.00		1'022'590.00
Addebiti interni	752'900.00		775'300.00
Totale spese correnti		11'460'704.00	11'152'474.00
Entrate correnti <i>(senza imposte comunali)</i>	4'597'610.00		4'673'070.00
Accrediti interni	752'900.00		775'300.00
Totale ricavi correnti <i>(senza imposte comunali)</i>		5'350'510.00	5'448'370.00
Fabbisogno		6'110'194.00	5'704'104.00
Gettito imposta comunale	(Molt. Politico: 90.00 %)	5'659'400.00	5'346'150.00 (MP. 90.00 %)
Disavanzo d'esercizio		-450'794.00	-357'954.00
CONTO DEGLI INVESTIMENTI IN BENI AMMINISTRATIVI			
Uscite per investimenti		2'949'590.00	2'305'990.00
Entrate per investimenti <i>(escluso il riporto degli ammortamenti 68*)</i>		847'500.00	3'339'400.00
Onere netto di investimento		2'102'090.00	-1'033'410.00



PREVENTIVO SECONDO LA CLASSIFICAZIONE ISTITUZIONALE
PER L'ANNO 2017

CUGNASCO-GERRA	
Pagina	2

	RIASSUNTO	PREVENTIVO 2017	PREVENTIVO 2016
CONTO DI CHIUSURA			
Onere netto d'investimento		2'102'090.00	-1'033'410.00
Ammortamenti amministrativi	980'090.00		1'022'590.00
Avanzo / disavanzo d'esercizio	-450'794.00		-357'954.00
Autofinanziamento		529'296.00	664'636.00
Disavanzo totale		-1'572'794.00	1'698'046.00

Il preventivo è stato approvato dal Municipio nella seduta del 31.10.2016, con risoluzione no. 618.



PREVENTIVO SECONDO LA CLASSIFICAZIONE ISTITUZIONALE
PER L'ANNO 2017

CUGNASCO-GERRA	
Pagina	3

DICASTERO	RICAPITOLAZIONE CONTO DI GESTIONE CORRENTE				PREVENTIVO 2016		
		PREVENTIVO SPESE CORRENTI	2017 RICAVI CORRENTI		SPESE CORRENTI	RICAVI CORRENTI	
0	AMMINISTRAZIONE GENERALE	1'400'450.00	12.22%	185'700.00	1.62 %	1'344'870.00	186'100.00
1	SICUREZZA PUBBLICA	778'860.00	6.80%	362'500.00	3.16 %	770'760.00	392'500.00
2	EDUCAZIONE	3'372'570.00	29.43%	1'076'150.00	9.39 %	3'392'870.00	1'078'000.00
3	CULTURA E TEMPO LIBERO	467'830.00	4.08%	52'300.00	0.46 %	401'530.00	50'000.00
4	SALUTE PUBBLICA	123'850.00	1.08%	0.00	0.00 %	123'350.00	0.00
5	PREVIDENZA SOCIALE	1'745'600.00	15.23%	1'000.00	0.01 %	1'713'700.00	1'000.00
6	TRAFFICO	1'115'800.00	9.74%	392'900.00	3.43 %	1'125'050.00	362'200.00
7	PROTEZIONE AMBIENTE E SISTEMAZIONE TERRITORIO	769'754.00	6.72%	588'000.00	5.13 %	696'954.00	588'500.00
8	ECONOMIA	316'300.00	2.76%	429'850.00	3.75 %	274'100.00	400'050.00
9	FINANZE E IMPOSTE	1'369'690.00	11.95%	2'262'110.00	19.74 %	1'309'290.00	2'390'020.00
T O T A L I		11'460'704.00	100.00 %	5'350'510.00	46.69 %	11'152'474.00	5'448'370.00
FABBISOGNO D'IMPOSTA							5'704'104.00
FABBISOGNO D'IMPOSTA				6'110'194.00	53.31 %		
T O T A L I A P A R E G G I O		11'460'704.00		11'460'704.00		11'152'474.00	11'152'474.00



PREVENTIVO SECONDO LA CLASSIFICAZIONE ISTITUZIONALE
PER L'ANNO 2017

CUGNASCO-GERRA	
Pagina	4

RICAPITOLAZIONE CONTO DI GESTIONE CORRENTE
PRIMA RICAPITOLAZIONE
Fr. SPESE %

			Fr. RICAVI	%
0	AMMINISTRAZIONE GENERALE			
010	Potere legislativo/esecutivo	120'010.00	100.00	0.00
020	Amministrazione generale	1'166'890.00	174'100.00	1.52
090	Compiti non ripartibili	113'550.00	11'500.00	0.10
	TOTALE PER DICASTERO	1'400'450.00	185'700.00	
1	SICUREZZA PUBBLICA			
100	Registro fondiario	27'500.00	6'000.00	0.05
101	Altri servizi giuridici	46'160.00	31'500.00	0.27
113	Servizio di polizia	246'800.00	10'000.00	0.09
120	Giustizia	5'000.00	0.00	0.00
140	Polizia del fuoco	76'700.00	0.00	0.00
150	Difesa nazionale militare	8'900.00	0.00	0.00
160	Difesa nazionale civile	367'800.00	315'000.00	2.75
	TOTALE PER DICASTERO	778'860.00	362'500.00	
2	EDUCAZIONE			
200	Scuola infanzia	700'895.00	169'100.00	1.48
210	Scuola elementare	2'660'775.00	907'050.00	7.91
212	Scuola media	10'900.00	0.00	0.00
	TOTALE PER DICASTERO	3'372'570.00	1'076'150.00	
3	CULTURA E TEMPO LIBERO			
300	Promozione culturale	4'000.00	0.00	0.00
310	Protezione patrimonio	0.00	0.00	0.00
330	Parchi e sentieri pubblici	184'400.00	0.00	0.00
340	Sport	49'700.00	1'300.00	0.01
341	Centro Sportivo e Sociale Intercomunale Al Porto (CSSI)	148'650.00	48'500.00	0.42
350	Altre attività di tempo libero	31'500.00	2'500.00	0.02
390	Culto	49'580.00	0.00	0.00



PREVENTIVO SECONDO LA CLASSIFICAZIONE ISTITUZIONALE
PER L'ANNO 2017

CUGNASCO-GERRA	
Pagina	5

RICAPITOLAZIONE CONTO DI GESTIONE CORRENTE
PRIMA RICAPITOLAZIONE
SPESE %

		SPESE %		RICAVI %	
TOTALE PER DICASTERO		467'830.00		52'300.00	
4	SALUTE PUBBLICA				
460	Servizio medico scolastico	18'300.00	0.16	0.00	0.00
490	Altri compiti per la salute	105'550.00	0.92	0.00	0.00
TOTALE PER DICASTERO		123'850.00		0.00	
5	PREVIDENZA SOCIALE				
530	Altre assicurazioni sociali	617'000.00	5.38	1'000.00	0.01
540	Protezione della gioventù	46'500.00	0.41	0.00	0.00
570	Case per anziani	717'400.00	6.26	0.00	0.00
580	Assistenza agli anziani	275'200.00	2.40	0.00	0.00
581	Assistenza agli indigenti	79'500.00	0.69	0.00	0.00
582	Servizio sociale	10'000.00	0.09	0.00	0.00
TOTALE PER DICASTERO		1'745'600.00		1'000.00	
6	TRAFFICO				
610	Strade cantonali	24'000.00	0.21	0.00	0.00
620	Strade comunali	840'500.00	7.33	314'400.00	2.74
651	Aziende del traffico locale	40'000.00	0.35	0.00	0.00
690	Altro traffico	211'300.00	1.84	78'500.00	0.68
TOTALE PER DICASTERO		1'115'800.00		392'900.00	
7	PROTEZIONE AMBIENTE E SISTEMAZIONE TERRITORIO				
710	Fognature e depurazione	242'000.00	2.11	242'000.00	2.11
720	Eliminazione rifiuti	377'050.00	3.29	322'000.00	2.81
740	Cimiteri e sepoltura	67'954.00	0.59	6'000.00	0.05
750	Arginature	32'200.00	0.28	0.00	0.00
781	Eliminazione cadaveri animali	2'800.00	0.02	0.00	0.00
789	Altre immissioni	16'500.00	0.14	18'000.00	0.16
		12'850.00	0.11	0.00	0.00



PREVENTIVO SECONDO LA CLASSIFICAZIONE ISTITUZIONALE
PER L'ANNO 2017

CUGNASCO-GERRA	
Pagina	6

RICAPITOLAZIONE CONTO DI GESTIONE CORRENTE
PRIMA RICAPITOLAZIONE
SPESE %

		SPESE %		RICAVI %	
790	Pianificazione del territorio	12'850.00	0.11	0.00	0.00
791	Sviluppo economico	18'400.00	0.16	0.00	0.00
TOTALE PER DICASTERO		769'754.00		588'000.00	
8	ECONOMIA				
800	Agricoltura	0.00	0.00	2'500.00	0.02
802	Allevamento bestiame	500.00	0.00	0.00	0.00
810	Selvicoltura	27'200.00	0.24	0.00	0.00
830	Turismo	30'000.00	0.26	550.00	0.00
860	Distribuzione elettricità	258'600.00	2.26	426'800.00	3.72
TOTALE PER DICASTERO		316'300.00		429'850.00	
9	FINANZE E IMPOSTE				
900	Imposte	20'000.00	0.17	185'500.00	1.62
921	Perequazione finanziaria	20'000.00	0.17	1'495'000.00	13.04
930	Parte comunale alle entrate della Confederazione	0.00	0.00	1'500.00	0.01
931	Parte comunale alle imposte cantonali	0.00	0.00	11'000.00	0.10
932	Parte comunale a patenti e regalie	0.00	0.00	1'000.00	0.01
933	Parte comunale a tasse cantonali	0.00	0.00	0.00	0.00
940	Gestione debiti e patrimonio	81'700.00	0.71	126'110.00	1.10
990	Ammortamenti	1'247'990.00	10.89	442'000.00	3.86
TOTALE PER DICASTERO		1'369'690.00		2'262'110.00	
TOTALI		11'460'704.00	100.00 %	5'350'510.00	46.69 %
FABBISOGNO D'IMPOSTA				6'110'194.00	53.31 %
TOTALI A PAREGGIO		11'460'704.00		11'460'704.00	



PREVENTIVO SECONDO LA CLASSIFICAZIONE ISTITUZIONALE
PER L'ANNO 2017

CUGNASCO-GERRA	
Pagina	7

RICAPITOLAZIONE PER GENERE DI CONTO

CONTO	%	DESCRIZIONE DEL CONTO	PREVENTIVO 2017	PREVENTIVO 2016	CONSUNTIVO 2015
3	100.00	SPESE CORRENTI	11'460'704.00	11'152'474.00	10'985'471.16
30	32.49	SPESE PER IL PERSONALE	3'723'984.00	3'669'334.00	3'598'220.55
300	0.80	ONORARI ED INDENNITÀ A AUTORITÀ E COMMISSIONI	92'000.00	93'000.00	82'675.00
301	13.33	STIPENDI E INDENNITÀ AL PERSONALE AMMIN. E D'ESER.	1'527'650.00	1'474'250.00	1'438'789.70
302	12.40	STIPENDI ED INDENNITÀ A DOCENTI	1'420'800.00	1'428'800.00	1'424'251.95
303	2.37	CONTRIBUTI AVS, AI, IPG E AD	271'216.00	268'276.00	261'420.65
304	2.98	CONTRIBUTI A CASSE PENSIONI E DI PREVIDENZA	342'000.00	341'700.00	336'150.80
305	0.31	PREMI ASSICURAZIONE INFORTUNI E MALATTIE	35'848.00	36'438.00	34'052.75
306	0.05	ABBIGLIAMENTI SERVIZIO, INDENNITÀ DI ALLOGGIO E PASTI	5'400.00	5'400.00	3'877.65
308	0.03	COMPENSI A TERZI PER PERSONALE AVVENTIZIO	3'000.00	3'000.00	4'180.00
309	0.23	ALTRE SPESE PER IL PERSONALE	26'070.00	18'470.00	12'822.05
31	16.49	SPESE PER BENI E SERVIZI	1'890'000.00	1'765'120.00	1'686'686.24
310	1.44	MATERIALE D'UFFICIO, SCOLASTICO E STAMPATI	165'000.00	169'500.00	152'190.70
311	1.04	ACQUISTO MOBILI, MACCHINE, VEICOLI ED ATTREZZATURE	119'000.00	65'000.00	68'924.40
312	1.39	ACQUA, ENERGIA E COMBUSTIBILI	158'850.00	161'850.00	110'193.35
313	1.13	MATERIALE DI CONSUMO	129'500.00	124'000.00	96'830.40
314	5.81	MANUTENZIONE STABILI E STRUTTURE (PREST. DI TERZI)	666'350.00	599'350.00	594'717.25
315	0.55	MANUTENZIONE MOBILI, MACCHINE, VEICOLI E ATTREZZATURE	63'250.00	57'750.00	47'262.25
316	0.39	LOCAZIONI, AFFITTI, NOLEGGI E TASSE D'UTILIZZAZIONE	44'850.00	36'850.00	33'908.80
317	0.57	RIMBORSO SPESE	65'200.00	62'950.00	56'083.05
318	4.08	SERVIZI ED ONORARI	467'200.00	477'070.00	519'804.21
319	0.09	ALTRE SPESE PER BENI E SERVIZI	10'800.00	10'800.00	6'771.83



PREVENTIVO SECONDO LA CLASSIFICAZIONE ISTITUZIONALE
PER L'ANNO 2017

CUGNASCO-GERRA	
Pagina	8

RICAPITOLAZIONE PER GENERE DI CONTO

CONTO	%	DESCRIZIONE DEL CONTO	PREVENTIVO 2017	PREVENTIVO 2016	CONSUNTIVO 2015
32	0.64	INTERESSI PASSIVI	73'700.00	92'300.00	65'188.88
321	0.09	INTERESSI PASSIVI PER DEBITI A BREVE SCADENZA	10'000.00	71'300.00	13'454.98
322	0.46	INTERESSI PASSIVI PER DEBITI A MEDIA E LUNGA SCADENZA	53'200.00	500.00	42'177.75
329	0.09	ALTRI INTERESSI PASSIVI	10'500.00	20'500.00	9'556.15
33	8.85	AMMORTAMENTI	1'014'090.00	1'058'390.00	1'024'788.00
330	0.30	SU BENI PATRIMONIALI	34'000.00	35'800.00	13'085.80
331	8.45	SU BENI AMMINISTRATIVI: AMMORTAMENTI ORDINARI	968'730.00	1'016'794.00	759'668.00
332	0.10	SU BENI AMMINISTRATIVI: AMMORTAMENTI SUPPLEMENTARI	11'360.00	5'796.00	252'034.20
35	8.19	RIMBORSO AD AMMINISTRAZIONE PUBBLICHE	938'300.00	912'400.00	883'797.70
351	0.39	CANTONI	44'300.00	48'000.00	45'042.95
352	7.80	COMUNI E CONSORZI COMUNALI	894'000.00	864'400.00	838'754.75
36	22.14	CONTRIBUTI PROPRI	2'537'030.00	2'359'630.00	2'541'002.44
361	9.89	CANTONI	1'133'400.00	1'004'600.00	1'246'240.29
362	7.55	COMUNI E CONSORZI	865'680.00	842'680.00	812'676.05
364	0.07	IMPRESE AD ECONOMIA MISTA	7'500.00	0.00	0.00
365	3.54	ISTITUZIONI PRIVATE	406'250.00	403'550.00	392'466.65
366	1.08	ECONOMIE PRIVATE	124'200.00	108'800.00	89'619.45
38	4.63	VERSAMENTI A FONDI DI RISERVA	530'700.00	520'000.00	556'226.70
380	0.03	ACCANTON. MANUTENZIONE STRAORDINARIA CANALIZZAZIONI	2'900.00	8'000.00	20'052.70
382	0.09	CONTRIBUTI SOSTITUTIVI PER POSTEGGI	10'000.00	10'000.00	3'500.00
383	2.75	CONTRIBUTI SOSTITUTIVI PER RIFUGI PC	315'000.00	315'000.00	310'839.00
385	1.77	CONTRIBUTI FONDO ENERGIE RINNOVABILI (FER)	202'800.00	187'000.00	221'835.00



PREVENTIVO SECONDO LA CLASSIFICAZIONE ISTITUZIONALE
PER L'ANNO 2017

CUGNASCO-GERRA	
Pagina	9

RICAPITOLAZIONE PER GENERE DI CONTO

CONTO	%	DESCRIZIONE DEL CONTO	PREVENTIVO 2017	PREVENTIVO 2016	CONSUNTIVO 2015
39	6.57	ADDEBITI INTERNI	752'900.00	775'300.00	629'560.65
390	6.57	ADDEBITI INTERNI	752'900.00	775'300.00	629'560.65



PREVENTIVO SECONDO LA CLASSIFICAZIONE ISTITUZIONALE
PER L'ANNO 2017

CUGNASCO-GERRA	
Pagina	10

RICAPITOLAZIONE PER GENERE DI CONTO

CONTO	%	DESCRIZIONE DEL CONTO	PREVENTIVO 2017	PREVENTIVO 2016	CONSUNTIVO 2015
4	100.00	RICAVI CORRENTI	5'350'510.00	5'448'370.00	10'998'296.91
40	3.47	IMPOSTE	185'500.00	186'000.00	5'644'993.41
400	1.96	IMPOSTE SUL REDDITO E LA SOSTANZA	105'000.00	105'000.00	5'005'659.51
401	0.01	IMPOSTE SULL'UTILE E SUL CAPITALE	500.00	1'000.00	155'063.95
402	0.00	IMPOSTE IMMOBILIARI	0.00	0.00	350'000.00
403	1.50	IMPOSTE SPECIALI SUL REDDITO DELLA SOSTANZA	80'000.00	80'000.00	134'269.95
41	2.53	REGALIE E CONCESSIONI	135'500.00	135'500.00	135'930.00
410	2.53	REGALIE E CONCESSIONI	135'500.00	135'500.00	135'930.00
42	2.53	REDDITI DELLA SOSTANZA	135'610.00	130'620.00	124'382.60
420	0.00	INTERESSI DA BANCHE	10.00	20.00	1.35
421	1.34	CREDITI	71'500.00	66'500.00	61'537.70
426	0.37	REDDITI SU PARTECIPAZIONI DEI BENI AMMINISTRATIVI	19'600.00	19'600.00	8'300.00
427	0.83	REDDITI IMMOBILIARI DEI BENI AMMINISTRATIVI	44'500.00	44'500.00	54'543.55
43	19.92	RICAVI PER PRESTAZIONI E VENDITE	1'065'800.00	1'076'250.00	1'024'057.40
430	0.19	TASSE D'ESENZIONE	10'000.00	10'000.00	3'500.00
431	0.55	TASSE PER SERVIZI AMMINISTRATIVI	29'500.00	29'500.00	37'654.40
432	1.87	RICAVI OSPEDALIERI,DI CASE DI CURA E REFEZ. IN GENERE	100'000.00	88'000.00	61'067.00
433	0.25	TASSE SCOLASTICHE	13'500.00	13'250.00	9'850.15
434	10.95	ALTRE TASSE D'UTILIZZAZIONE E SERVIZI	585'850.00	582'850.00	578'135.77
435	1.77	VENDITE	94'700.00	89'000.00	84'851.13
436	3.67	RIMBORSI	196'250.00	197'050.00	213'147.80



PREVENTIVO SECONDO LA CLASSIFICAZIONE ISTITUZIONALE
PER L'ANNO 2017

CUGNASCO-GERRA	
Pagina	11

RICAPITOLAZIONE PER GENERE DI CONTO

CONTO	%	DESCRIZIONE DEL CONTO	PREVENTIVO 2017	PREVENTIVO 2016	CONSUNTIVO 2015
437	0.41	MULTE	22'000.00	52'000.00	21'840.00
439	0.26	ALTRI RICAVI PER PRESTAZIONI E VENDITE	14'000.00	14'600.00	14'011.15
44	28.19	CONTRIBUTI SENZA FINE SPECIFICO	1'508'500.00	1'588'600.00	1'777'745.50
440	0.03	PARTECIPAZIONE ALLE ENTRATE DELLA CONFEDERAZIONE	1'500.00	1'500.00	1'936.90
441	0.22	PARTECIPAZIONE ALLE ENTRATE DEL CANTONE	12'000.00	112'100.00	157'610.60
444	27.94	CONTRIBUTI CANTONALI	1'495'000.00	1'475'000.00	1'618'198.00
45	9.75	RIMBORSI DA ENTI PUBBLICI	521'500.00	548'100.00	562'769.30
451	0.02	CANTONI	1'000.00	1'000.00	450.00
452	9.73	COMUNI E CONSORZI COMUNALI	520'500.00	547'100.00	562'319.30
46	12.06	CONTRIBUTI PER SPESE CORRENTI	645'200.00	620'000.00	764'819.45
461	12.05	CANTONI	644'700.00	619'500.00	764'819.45
462	0.01	COMUNI E CONSORZI COMUNALI	500.00	500.00	0.00
48	7.48	PRELEVAMENTO DA FONDI DI RISERVA	400'000.00	388'000.00	334'038.60
480	0.11	ACCANT. PER MANUTEN. STRAORDINARIA CANALIZZAZIONI	6'000.00	6'000.00	11'849.80
483	5.89	CONTRIBUTI SOSTITUTIVI PER RIFUGI PC	315'000.00	315'000.00	310'839.00
485	1.48	CONTRIBUTI FONDO ENERGIE RINNOVABILI (FER)	79'000.00	67'000.00	11'349.80
49	14.07	ACCREDITI INTERNI	752'900.00	775'300.00	629'560.65
490	14.07	ACCREDITI INTERNI	752'900.00	775'300.00	629'560.65



PREVENTIVO SECONDO LA CLASSIFICAZIONE ISTITUZIONALE
PER L'ANNO 2017

CUGNASCO-GERRA	
Pagina	12

0	AMMINISTRAZIONE GENERALE	PREVENTIVO 2017		PREVENTIVO 2016	CONSUNTIVO 2015
		SPESE	RICAVI		
010	Potere legislativo/esecutivo				
3	SPESE CORRENTI				
300.00	Retribuzione corpo municipale	45'500.00		45'500.00	45'500.00
300.01	Indennità di presenza municipali e commissioni	38'500.00		38'500.00	31'650.00
300.02	Indennità ai consiglieri comunali e commissioni	5'000.00		5'000.00	1'775.00
300.03	Indennità uffici elettorali	3'000.00		4'000.00	3'750.00
303.00	Contributi AVS-AD	11'600.00		11'750.00	9'466.35
303.01	Contributi per assegni familiari e integrativi	2'160.00		2'180.00	1'756.65
303.02	Contributo per la formazione professionale	100.00		100.00	67.30
305.01	Assicurazione infortuni	150.00		150.00	150.00
309.00	Corsi di formazione e aggiornamento	1'000.00		1'000.00	0.00
310.00	Materiale votazioni / elezioni comunali	3'500.00		8'000.00	639.10
317.00	Rimborso spese	3'500.00		3'500.00	3'500.00
318.00	Spese di rappresentanza	6'000.00		6'000.00	4'950.65
4	RICAVI CORRENTI				
436.90	Rimborsi diversi		100.00	100.00	0.00
	TOTALE RICAVI		100.00	100.00	0.00
	TOTALE SPESE	120'010.00		125'680.00	103'205.05
	SALDO		119'910.00	125'580.00	103'205.05
020	Amministrazione generale				
3	SPESE CORRENTI				
301.00	Stipendi ai funzionari	670'600.00		641'800.00	652'473.05
301.40	Stipendi al personale ausiliario	67'200.00		51'700.00	47'300.00
301.50	Assegni di famiglia anticipati	5'700.00		5'400.00	7'600.00
303.00	Contributi AVS-AD	47'100.00		44'500.00	43'660.60
303.01	Contributi per assegni familiari e integrativi	17'400.00		16'300.00	16'041.30



PREVENTIVO SECONDO LA CLASSIFICAZIONE ISTITUZIONALE
PER L'ANNO 2017

CUGNASCO-GERRA	
Pagina	13

0	AMMINISTRAZIONE GENERALE	PREVENTIVO 2017		PREVENTIVO 2016	CONSUNTIVO 2015
		SPESE	RICAVI		
020	Amministrazione generale				
3	SPESE CORRENTI				
303.02	Contributo per la formazione professionale	820.00		770.00	614.50
304.00	Contributi Cassa pensione dello Stato	92'200.00		88'500.00	88'080.40
305.00	Assicurazione malattia	6'900.00		6'600.00	6'305.80
305.01	Assicurazione infortuni	2'800.00		3'000.00	2'799.15
309.00	Corsi di formazione e aggiornamento	9'500.00		8'400.00	4'044.40
309.01	Regali e manifestazioni per il personale	1'500.00		1'500.00	972.10
309.02	Assicurazione casco veicoli dei dipendenti	570.00		570.00	567.00
310.01	Abbonamenti e inserzioni	8'000.00		8'000.00	6'695.20
310.02	Materiale di cancelleria e stampati	25'000.00		25'000.00	19'689.30
310.03	Libri - Riviste	10'000.00		10'000.00	5'934.40
310.04	Acquisto programmi informatici	10'000.00		10'000.00	8'586.60
310.05	Canoni manutenzione programmi informatici	30'000.00		30'000.00	34'945.80
310.06	Canoni manutenzione rete informatica e hardware	8'000.00		8'000.00	7'954.75
311.02	Arredamento e apparecchiature	25'000.00		10'000.00	5'168.90
313.00	Materiale per macchine e installazione informatica	6'500.00		6'500.00	5'259.55
315.00	Manutenzione rete informatica e hardware	2'000.00		2'000.00	2'348.15
315.01	Abbonamenti di servizio	250.00		250.00	224.65
317.01	Rimborso spese per missioni e trasferte	3'500.00		3'500.00	2'984.40
318.01	Spese postali	30'000.00		30'000.00	27'900.50
318.02	Tasse telefoniche	1'000.00		12'000.00	7'814.50
318.03	Tasse CCP	9'000.00		9'000.00	7'084.92
318.04	Spese esecutive	15'000.00		15'000.00	8'333.60
318.05	Incasso imposte tramite Centro sistemi informativi	29'000.00		29'000.00	26'938.30
318.06	Assicurazione RC e PG	12'000.00		12'000.00	13'276.70
318.07	Franchigie assicurazione RC	1'000.00		500.00	0.00



PREVENTIVO SECONDO LA CLASSIFICAZIONE ISTITUZIONALE
PER L'ANNO 2017

CUGNASCO-GERRA	
Pagina	14

0	AMMINISTRAZIONE GENERALE	PREVENTIVO 2017		PREVENTIVO 2016	CONSUNTIVO 2015
		SPESE	RICAVI		
020	Amministrazione generale				
3	SPESE CORRENTI				
318.08	Tasse alle Associazioni professionali e di categoria	250.00		250.00	215.00
318.09	Assicurazione macchine ufficio	1'400.00		1'400.00	1'335.30
318.10	Altre spese per servizi ed onorari	2'000.00		2'000.00	1'472.30
318.11	Spese per atti e documenti	200.00		200.00	0.00
318.13	Consulenze, perizie e spese legali	5'000.00		5'000.00	800.00
318.14	Compensi per riprografie e diritti d'autore	600.00		600.00	506.95
318.15	Revisione contabile	4'900.00		4'900.00	4'900.00
318.38	Spese E-fattura	500.00		500.00	232.65
361.16	Partecipazione comunale progetto "Ticino 2020"	4'500.00		0.00	0.00
4	RICAVI CORRENTI				
431.00	Tasse di cancelleria		12'000.00	12'000.00	10'290.50
431.01	Tasse licenze edilizie comunali		15'000.00	15'000.00	25'476.55
436.00	Indennità malattia e infortuni		0.00	0.00	17'147.55
436.01	Indennità perdita di guadagno		1'000.00	1'000.00	2'537.25
436.02	Rimborso assegni familiari		5'700.00	5'400.00	7'600.00
436.03	Recupero spese esecutive		5'000.00	5'000.00	3'233.75
436.04	Recupero spese postali		300.00	300.00	0.00
436.07	Tasse richiami di pagamento		1'000.00	1'000.00	0.00
436.08	Rimborso dall'ACAP		70'700.00	70'700.00	70'700.00
436.90	Rimborsi diversi		1'000.00	1'000.00	102.00
461.00	Indennità inventari al decesso		100.00	100.00	0.00
461.01	Sussidio e indennità all'Agenzia comunale AVS		5'800.00	5'800.00	5'691.60
490.05	Accrediti interni: prestazioni amministrative		56'500.00	57'200.00	52'000.00



PREVENTIVO SECONDO LA CLASSIFICAZIONE ISTITUZIONALE
PER L'ANNO 2017

CUGNASCO-GERRA	
Pagina	15

0	AMMINISTRAZIONE GENERALE	PREVENTIVO 2017		PREVENTIVO 2016	CONSUNTIVO 2015
		SPESE	RICAVI		
020	Amministrazione generale				
	TOTALE RICAVI		174'100.00	174'500.00	194'779.20
	TOTALE SPESE	1'166'890.00		1'104'640.00	1'071'060.72
	SALDO		992'790.00	930'140.00	876'281.52
090	Compiti non ripartibili				
3	SPESE CORRENTI				
311.00	Arredamento edifici pubblici	5'000.00		5'000.00	0.00
311.01	Materiale e attrezzi per edifici pubblici	5'000.00		5'000.00	1'202.50
312.00	Riscaldamento	10'000.00		10'000.00	0.00
312.01	Energia elettrica	20'000.00		20'000.00	11'662.25
314.00	Spese per pulizia	12'000.00		12'000.00	11'836.80
314.01	Manutenzione stabili	35'000.00		35'000.00	25'091.30
315.01	Abbonamenti di servizio	4'500.00		4'500.00	3'913.40
316.01	Affitti	15'600.00		15'600.00	15'600.00
316.02	Tasse diverse	150.00		150.00	138.40
316.04	Sacchi rifiuti tassati	100.00		100.00	28.00
318.13	Consulenze, perizie e spese legali	0.00		0.00	1'555.20
318.16	Assicurazione stabili e contenuto	6'200.00		6'200.00	6'100.90
362.14	Contributi a Patriziati	0.00		1'000.00	0.00
4	RICAVI CORRENTI				
427.00	Affitto proprietà comunali		11'500.00	11'500.00	10'250.00
439.00	Altri recuperi		0.00	0.00	487.45
	TOTALE RICAVI		11'500.00	11'500.00	10'737.45
	TOTALE SPESE	113'550.00		114'550.00	77'128.75
	SALDO		102'050.00	103'050.00	66'391.30



PREVENTIVO SECONDO LA CLASSIFICAZIONE ISTITUZIONALE
PER L'ANNO 2017

CUGNASCO-GERRA	
Pagina	16

1	SICUREZZA PUBBLICA	PREVENTIVO 2017		PREVENTIVO 2016	CONSUNTIVO 2015
		SPESE	RICAVI		
100	Registro fondiario				
3	SPESE CORRENTI				
314.02	Ripristino punti di confine	1'000.00		1'000.00	0.00
318.17	Operazioni a registro fondiario	5'000.00		5'000.00	0.00
318.18	Tenuta a giorno misurazioni catastali (TAG)	21'000.00		21'000.00	35'995.35
318.19	Fornitura mappa informatizzata	500.00		500.00	345.60
4	RICAVI CORRENTI				
434.00	Tasse aggiornamento catasto		2'000.00	2'000.00	1'900.00
461.02	Sussidio cantonale TAG		4'000.00	4'000.00	2'521.85
	TOTALE RICAVI		6'000.00	6'000.00	4'421.85
	TOTALE SPESE	27'500.00		27'500.00	36'340.95
	SALDO		21'500.00	21'500.00	31'919.10
101	Altri servizi giuridici				
3	SPESE CORRENTI				
301.09	Mercedi a tutori e curatori	15'000.00		15'000.00	18'853.60
303.00	Contributi AVS-AD	300.00		300.00	456.80
303.01	Contributi per assegni familiari e integrativi	150.00		150.00	167.60
303.02	Contributo per la formazione professionale	10.00		10.00	6.40
317.05	Rimborso spese tutori e curatori	1'000.00		1'000.00	657.75
318.60	Spese per tutele e curatele	200.00		200.00	1'190.00
318.70	Prestazioni delegato UPI	2'000.00		2'000.00	1'296.00
352.00	Commissione tutoria regionale	27'500.00		25'000.00	24'500.00
4	RICAVI CORRENTI				
410.00	Tasse per affissioni e pubblicità		2'500.00	2'500.00	3'000.00
427.01	Tasse occupazione area pubblica		500.00	500.00	1'350.00
431.03	Tasse concessione naturalizzazione		2'500.00	2'500.00	1'887.35



PREVENTIVO SECONDO LA CLASSIFICAZIONE ISTITUZIONALE
PER L'ANNO 2017

CUGNASCO-GERRA	
Pagina	17

1	SICUREZZA PUBBLICA	PREVENTIVO 2017		PREVENTIVO 2016	CONSUNTIVO 2015
		SPESE	RICAVI		
101	Altri servizi giuridici				
4	RICAVI CORRENTI				
434.02	Tasse sui cani		14'000.00	14'000.00	13'775.00
437.00	Multe		10'000.00	10'000.00	5'650.00
437.01	Sanzioni pecuniarie edilizie		2'000.00	2'000.00	9'500.00
	TOTALE RICAVI		31'500.00	31'500.00	35'162.35
	TOTALE SPESE	46'160.00		43'660.00	47'128.15
	SALDO		14'660.00	12'160.00	11'965.80
113	Servizio di polizia				
3	SPESE CORRENTI				
311.30	Videosorveglianza: piazza rifiuti G.P. (Via Centrale)	0.00		0.00	704.70
311.32	Videosorveglianza: piazza rifiuti Cu. (P.zza Tiglio)	1'000.00		0.00	0.00
318.02	Tasse telefoniche	200.00		1'500.00	1'372.20
318.20	Servizio di vigilanza	0.00		0.00	48.60
318.68	Videosorveglianza: assicurazione apparecchiature	600.00		600.00	528.20
352.16	Servizio di Polizia	245'000.00		245'000.00	241'693.20
4	RICAVI CORRENTI				
437.00	Multe		10'000.00	40'000.00	6'690.00
	TOTALE RICAVI		10'000.00	40'000.00	6'690.00
	TOTALE SPESE	246'800.00		247'100.00	244'346.90
	SALDO		236'800.00	207'100.00	237'656.90
120	Giustizia				
3	SPESE CORRENTI				
318.21	Spese, tasse e onorari di giustizia	1'000.00		1'000.00	0.00
352.01	Affitto sede Giudicatura di Pace	4'000.00		4'000.00	3'854.10



**PREVENTIVO SECONDO LA CLASSIFICAZIONE ISTITUZIONALE
PER L'ANNO 2017**

CUGNASCO-GERRA	
Pagina	18

1	SICUREZZA PUBBLICA	PREVENTIVO 2017		PREVENTIVO 2016	CONSUNTIVO 2015
		SPESE	RICAVI		
120	Giustizia				
	TOTALE RICAVI		0.00	0.00	0.00
	TOTALE SPESE	5'000.00		5'000.00	3'854.10
	SALDO		5'000.00	5'000.00	3'854.10
140	Polizia del fuoco				
3	SPESE CORRENTI				
314.13	Rete idranti	5'000.00		5'000.00	432.00
362.00	Contributo al Corpo pompieri di Tenero-Contra	67'900.00		63'300.00	54'212.75
362.01	Contributo al Corpo pompieri Frasco	3'800.00		3'800.00	3'781.65
	TOTALE RICAVI		0.00	0.00	0.00
	TOTALE SPESE	76'700.00		72'100.00	58'426.40
	SALDO		76'700.00	72'100.00	58'426.40
150	Difesa nazionale militare				
3	SPESE CORRENTI				
352.18	Contributo Piazza di tiro Quartino	8'900.00		7'500.00	7'413.80
	TOTALE RICAVI		0.00	0.00	0.00
	TOTALE SPESE	8'900.00		7'500.00	7'413.80
	SALDO		8'900.00	7'500.00	7'413.80
160	Difesa nazionale civile				
3	SPESE CORRENTI				
314.10	Manutenzione rete d'allarme	600.00		600.00	596.15
352.03	Contributo al Consorzio PCi Locarno e dintorni	52'200.00		52'300.00	47'543.60
383.00	Riversamento contributi sostitutivi rifugi PCi	315'000.00		315'000.00	310'839.00
4	RICAVI CORRENTI				
452.10	Rimborsi da Consorzi		0.00	0.00	1'523.30
483.00	Prelievo contributi sostitutivi rifugi PCi		315'000.00	315'000.00	310'839.00



PREVENTIVO SECONDO LA CLASSIFICAZIONE ISTITUZIONALE
PER L'ANNO 2017

CUGNASCO-GERRA	
Pagina	19

1	SICUREZZA PUBBLICA	PREVENTIVO 2017		PREVENTIVO 2016	CONSUNTIVO 2015
		SPESE	RICAVI		
160	<i>Difesa nazionale civile</i>				
	TOTALE RICAVI		315'000.00	315'000.00	312'362.30
	TOTALE SPESE	367'800.00		367'900.00	358'978.75
	SALDO		52'800.00	52'900.00	46'616.45



PREVENTIVO SECONDO LA CLASSIFICAZIONE ISTITUZIONALE
PER L'ANNO 2017

CUGNASCO-GERRA	
Pagina	20

2	EDUCAZIONE	PREVENTIVO 2017		PREVENTIVO 2016	CONSUNTIVO 2015
		SPESE	RICAVI		
200	Scuola infanzia				
3	SPESE CORRENTI				
301.15	Stipendi al personale della cucina	59'400.00		59'400.00	53'943.30
301.16	Stipendi alle inservienti di pulizia	50'100.00		50'100.00	49'790.80
301.17	Stipendi supplenze del personale della cucina	1'000.00		1'000.00	511.80
301.18	Stipendi supplenti inservienti di pulizia	1'000.00		1'000.00	45.00
301.19	Stipendi alle inservienti delle refezioni	41'400.00		41'400.00	40'562.75
301.50	Assegni di famiglia anticipati	6'000.00		4'350.00	5'400.00
302.00	Stipendi ai docenti	268'400.00		259'200.00	255'244.60
302.02	Stipendi ai docenti supplenti	5'400.00		5'400.00	2'682.45
302.10	Stipendi stagisti OSA infanzia	2'500.00		2'500.00	3'083.90
303.00	Contributi AVS-AD	27'700.00		27'200.00	25'913.20
303.01	Contributi per assegni familiari e integrativi	10'200.00		10'000.00	9'508.50
303.02	Contributo per la formazione professionale	480.00		470.00	364.00
304.00	Contributi Cassa pensione dello Stato	41'200.00		39'500.00	39'128.80
305.00	Assicurazione malattia	4'000.00		3'900.00	3'612.75
305.01	Assicurazione infortuni	320.00		320.00	300.50
305.02	Assicurazione infortuni docenti	620.00		600.00	575.15
306.00	Abiti da lavoro per il personale	600.00		600.00	156.40
309.00	Corsi di formazione e aggiornamento	3'000.00		500.00	1'500.00
309.01	Regali e manifestazioni per il personale	1'000.00		1'000.00	944.90
310.10	Materiale scolastico, didattico e giochi	12'000.00		12'000.00	13'614.40
311.02	Arredamento e apparecchiature	25'000.00		5'000.00	21'104.10
312.00	Riscaldamento	14'000.00		14'000.00	15'953.95
312.01	Energia elettrica	12'000.00		12'000.00	9'463.45
312.06	Energia elettrica veicoli	75.00		75.00	52.55
313.01	Prestazioni di terzi per pulizia	13'000.00		13'000.00	8'763.15



PREVENTIVO SECONDO LA CLASSIFICAZIONE ISTITUZIONALE
PER L'ANNO 2017

CUGNASCO-GERRA	
Pagina	21

2	EDUCAZIONE	PREVENTIVO 2017		PREVENTIVO 2016	CONSUNTIVO 2015
		SPESE	RICAVI		
200	Scuola infanzia				
3	SPESE CORRENTI				
313.02	Viveri	33'000.00		33'000.00	26'832.25
313.03	Materiale per manutenzione e pulizia	2'000.00		2'000.00	185.25
313.04	Materiale di consumo	3'500.00		3'000.00	3'651.60
314.01	Manutenzione stabili	27'500.00		55'000.00	35'555.95
315.01	Abbonamenti di servizio	3'000.00		2'500.00	2'463.00
315.02	Manutenzione veicoli	1'500.00		1'500.00	1'390.40
316.04	Sacchi rifiuti tassati	500.00		500.00	413.00
317.01	Rimborso spese per missioni e trasferte	300.00		300.00	16.80
317.03	Attività di studio, culturali e ricreative	2'400.00		2'400.00	212.70
318.02	Tasse telefoniche	300.00		4'300.00	5'056.00
318.10	Altre spese per servizi ed onorari	500.00		500.00	0.00
318.16	Assicurazione stabili e contenuto	2'300.00		2'300.00	2'296.40
318.23	Servizio profilassi dentaria	800.00		800.00	974.30
318.25	Progetti d'Istituto	1'200.00		1'200.00	0.00
318.26	Assicurazione e tasse veicoli	400.00		400.00	365.40
318.69	Trasporto allievi S.I. fuori sede	0.00		3'000.00	2'691.05
319.20	Altre spese	300.00		300.00	86.25
352.04	Contributo S.I. Brione Verzasca	18'000.00		9'600.00	12'747.40
352.05	Contributo per frequenza in altri Comuni	3'000.00		6'000.00	6'000.00
4	RICAVI CORRENTI				
432.00	Tasse refezione		50'000.00	50'000.00	45'981.00
436.00	Indennità malattia e infortuni		1'000.00	1'000.00	1'367.40
436.02	Rimborso assegni familiari		6'000.00	4'350.00	5'400.00
439.00	Altri recuperi		500.00	500.00	0.00
452.00	Tasse frequenza allievi da altri Comuni		600.00	0.00	0.00



PREVENTIVO SECONDO LA CLASSIFICAZIONE ISTITUZIONALE
PER L'ANNO 2017

CUGNASCO-GERRA	
Pagina	22

2	EDUCAZIONE	PREVENTIVO 2017		PREVENTIVO 2016	CONSUNTIVO 2015
		SPESE	RICAVI		
200	Scuola infanzia				
4	RICAVI CORRENTI				
461.03	Sussidio cantonale stipendi docenti		111'000.00	108'500.00	141'249.00
	TOTALE RICAVI		169'100.00	164'350.00	193'997.40
	TOTALE SPESE	700'895.00		693'115.00	663'158.15
	SALDO		531'795.00	528'765.00	469'160.75
210	Scuola elementare				
3	SPESE CORRENTI				
301.15	Stipendi al personale della cucina	23'900.00		23'900.00	7'810.60
301.19	Stipendi alle inservienti delle refezioni	13'100.00		13'100.00	5'351.15
301.20	Stipendio direttrice	100'500.00		94'300.00	92'177.80
301.21	Stipendi sorveglianti refezione	21'000.00		15'000.00	6'240.00
301.22	Stipendio al custode-bidello	35'600.00		30'500.00	31'853.80
301.23	Stipendio autista scuola-bus	19'900.00		19'900.00	19'741.15
301.40	Stipendi al personale ausiliario	3'000.00		3'000.00	1'903.95
301.50	Assegni di famiglia anticipati	13'750.00		9'600.00	8'000.00
302.00	Stipendi ai docenti	935'400.00		952'600.00	941'673.45
302.01	Stipendi ai docenti di materie speciali	187'100.00		187'100.00	180'244.70
302.02	Stipendi ai docenti supplenti	22'000.00		22'000.00	41'322.85
303.00	Contributi AVS-AD	86'900.00		87'200.00	87'751.00
303.01	Contributi per assegni familiari e integrativi	32'000.00		32'000.00	31'258.20
303.02	Contributo per la formazione professionale	1'500.00		1'500.00	1'197.50
304.00	Contributi Cassa pensione dello Stato	170'700.00		171'300.00	166'297.80
305.00	Assicurazione malattia	11'000.00		10'950.00	10'098.15
305.01	Assicurazione infortuni	450.00		410.00	347.85
305.02	Assicurazione infortuni docenti	2'600.00		2'600.00	2'561.30



PREVENTIVO SECONDO LA CLASSIFICAZIONE ISTITUZIONALE
PER L'ANNO 2017

CUGNASCO-GERRA	
Pagina	23

2	EDUCAZIONE	PREVENTIVO 2017		PREVENTIVO 2016	CONSUNTIVO 2015
		SPESE	RICAVI		
210	Scuola elementare				
3	SPESE CORRENTI				
306.00	Abiti da lavoro per il personale	800.00		800.00	597.35
308.01	Prestazioni di terzi per trasporti	3'000.00		3'000.00	4'180.00
309.00	Corsi di formazione e aggiornamento	5'000.00		1'000.00	1'740.00
309.01	Regali e manifestazioni per il personale	3'000.00		3'000.00	2'567.70
310.01	Abbonamenti e inserzioni	1'000.00		1'000.00	810.15
310.04	Acquisto programmi informatici	1'000.00		1'000.00	132.50
310.05	Canoni manutenzione programmi informatici	500.00		500.00	0.00
310.10	Materiale scolastico, didattico e giochi	50'000.00		50'000.00	50'551.90
310.11	Biblioteca scolastica	3'000.00		3'000.00	1'844.85
310.12	Materiale di segreteria	1'000.00		1'000.00	791.75
311.03	Acquisto e manutenzione attrezzature	5'000.00		7'000.00	331.25
311.04	Acquisto e manutenzione apparecchiature	15'000.00		5'000.00	6'237.15
311.05	Acquisto e manutenzione mobilio	35'000.00		25'000.00	30'155.80
312.00	Riscaldamento	25'000.00		25'000.00	16'989.55
312.01	Energia elettrica	20'000.00		20'000.00	15'450.60
312.02	Carburante veicoli	1'500.00		1'700.00	1'014.35
312.06	Energia elettrica veicoli	75.00		75.00	52.55
313.02	Viveri	25'000.00		20'000.00	6'269.95
313.03	Materiale per manutenzione e pulizia	7'000.00		7'000.00	7'119.20
313.04	Materiale di consumo	10'000.00		10'000.00	13'860.40
314.00	Spese per pulizia	60'000.00		70'000.00	65'829.05
314.01	Manutenzione stabili	30'000.00		35'000.00	64'712.05
314.03	Servizi di manutenzione	3'000.00		3'000.00	1'804.80
315.01	Abbonamenti di servizio	25'000.00		20'000.00	15'305.75
315.02	Manutenzione veicoli	1'500.00		1'500.00	1'402.75



PREVENTIVO SECONDO LA CLASSIFICAZIONE ISTITUZIONALE
PER L'ANNO 2017

CUGNASCO-GERRA	
Pagina	24

2	EDUCAZIONE	PREVENTIVO 2017		PREVENTIVO 2016	CONSUNTIVO 2015
		SPESE	RICAVI		
210	Scuola elementare				
3	SPESE CORRENTI				
316.04	Sacchi rifiuti tassati	1'500.00		1'500.00	1'639.00
316.10	Noleggio scuola-bus	9'000.00		9'000.00	9'000.00
317.01	Rimborso spese per missioni e trasferte	1'000.00		1'000.00	1'009.80
317.02	Scuola fuori sede	14'000.00		14'000.00	16'027.65
317.03	Attività di studio, culturali e ricreative	20'000.00		20'500.00	13'818.50
317.04	Colonia Gagnascolo	15'000.00		14'250.00	14'914.25
318.01	Spese postali	1'000.00		1'000.00	225.30
318.02	Tasse telefoniche	1'000.00		3'000.00	2'365.45
318.10	Altre spese per servizi ed onorari	300.00		300.00	1'328.40
318.13	Consulenze, perizie e spese legali	2'000.00		2'000.00	0.00
318.16	Assicurazione stabili e contenuto	10'000.00		10'000.00	9'913.35
318.25	Progetti d'Istituto	4'000.00		4'000.00	450.00
318.26	Assicurazione e tasse veicoli	600.00		600.00	555.40
318.68	Videosorveglianza: assicurazione apparecchiature	200.00		170.00	169.80
318.71	Piano di Mobilità Scolastica (PMS)	1'000.00		1'000.00	797.05
319.00	Tasse e contributi, costi diversi	1'000.00		1'000.00	1'032.45
319.20	Altre spese	500.00		500.00	1'184.75
352.05	Contributo per frequenza in altri Comuni	3'000.00		3'000.00	3'295.00
352.07	Contributo al Consorzio scolastico Valle Verzasca	38'000.00		28'000.00	37'114.30
365.32	Contributo al Comitato Genitori	900.00		900.00	900.00
390.02	Addebiti interni: quota parte prestazioni operai	12'000.00		13'100.00	9'200.00
390.03	Addebiti interni: prestazioni amministrative	55'000.00		55'700.00	50'500.00
390.10	Addebiti interni: quota parte interessi	35'000.00		39'000.00	25'421.35
390.11	Addebiti interni: quota parte ammortamento	423'000.00		473'800.00	391'139.30
4	RICAVI CORRENTI				



PREVENTIVO SECONDO LA CLASSIFICAZIONE ISTITUZIONALE
PER L'ANNO 2017

CUGNASCO-GERRA	
Pagina	25

2	EDUCAZIONE	PREVENTIVO 2017		PREVENTIVO 2016	CONSUNTIVO 2015
		SPESE	RICAVI		
210	Scuola elementare				
4	RICAVI CORRENTI				
427.02	Affitti spazi centro scolastico		15'000.00	15'000.00	15'652.00
432.00	Tasse refezione		50'000.00	38'000.00	15'086.00
433.01	Contributi famiglie per scuola fuori sede		2'000.00	2'000.00	2'350.00
433.02	Contributi per Colonia Gagnascolo		11'500.00	11'250.00	7'500.15
436.00	Indennità malattia e infortuni		0.00	0.00	14'782.00
436.01	Indennità perdita di guadagno		500.00	500.00	391.00
436.02	Rimborso assegni familiari		13'750.00	9'600.00	8'000.00
436.10	Rimborso spese trasporti		2'000.00	2'000.00	1'620.00
436.90	Rimborsi diversi		200.00	200.00	534.50
439.00	Altri recuperi		1'000.00	1'000.00	0.00
452.00	Tasse frequenza allievi da altri Comuni		1'200.00	1'200.00	0.00
452.03	Città di Locarno: partecipazione spese d'esercizio		399'600.00	415'000.00	442'707.25
452.04	Città di Locarno: quota parte interessi		6'800.00	7'800.00	5'644.55
452.05	Città di Locarno: quota parte ammortamento		82'500.00	96'000.00	86'848.35
461.03	Sussidio cantonale stipendi docenti		321'000.00	314'100.00	388'522.00
461.71	Sussidio Piano di Mobilità Scolastica (PMS)		0.00	0.00	5'000.00
	TOTALE RICAVI		907'050.00	913'650.00	994'637.80
	TOTALE SPESE	2'660'775.00		2'688'855.00	2'537'583.75
	SALDO		1'753'725.00	1'775'205.00	1'542'945.95
212	Scuola media				
3	SPESE CORRENTI				
366.00	Contributi per attività varie	10'500.00		10'500.00	10'360.00
366.01	Contributo alle famiglie per mensa	400.00		400.00	126.00



PREVENTIVO SECONDO LA CLASSIFICAZIONE ISTITUZIONALE
PER L'ANNO 2017

CUGNASCO-GERRA	
Pagina	26

2	EDUCAZIONE	PREVENTIVO 2017		PREVENTIVO 2016	CONSUNTIVO 2015
		SPESE	RICAVI		
212	<i>Scuola media</i>				
	TOTALE RICAVI		0.00	0.00	0.00
	TOTALE SPESE	10'900.00		10'900.00	10'486.00
	SALDO		10'900.00	10'900.00	10'486.00



PREVENTIVO SECONDO LA CLASSIFICAZIONE ISTITUZIONALE
PER L'ANNO 2017

CUGNASCO-GERRA	
Pagina	27

3	CULTURA E TEMPO LIBERO	PREVENTIVO 2017		PREVENTIVO 2016	CONSUNTIVO 2015
		SPESE	RICAVI		
300	Promozione culturale				
3	SPESE CORRENTI				
365.03	Contributi alle associazioni culturali	2'000.00		2'000.00	2'200.00
365.11	Contributo a rassegne cinematografiche e OSI	2'000.00		2'000.00	1'500.00
	TOTALE RICAVI		0.00	0.00	0.00
	TOTALE SPESE	4'000.00		4'000.00	3'700.00
	SALDO		4'000.00	4'000.00	3'700.00
310	Protezione patrimonio				
3	SPESE CORRENTI				
362.20	Contributi per la conservazione dei monumenti storici e la protezione del patrimonio architettonico	0.00		4'000.00	0.00
	TOTALE RICAVI		0.00	0.00	0.00
	TOTALE SPESE	0.00		4'000.00	0.00
	SALDO		0.00	4'000.00	0.00
330	Parchi e sentieri pubblici				
3	SPESE CORRENTI				
313.05	Materiale per sentieri	4'000.00		4'000.00	3'862.25
313.06	Materiale per parchi gioco	2'000.00		2'000.00	991.60
314.05	Prestazioni di terzi per manutenzione sentieri	65'000.00		15'000.00	56'495.75
314.06	Prestazioni di terzi per manutenz. parchi e giardini	40'000.00		20'000.00	15'356.60
314.07	Giornata pulizia sentieri	0.00		1'000.00	0.00
316.04	Sacchi rifiuti tassati	1'500.00		1'500.00	1'755.00
316.05	Affitto sedime patriziale lungo Riarena	100.00		100.00	100.00
390.00	Addebiti interni: prestazioni operai per parchi gioco	17'100.00		16'600.00	18'700.00
390.01	Addebiti interni: prestazioni operai per sentieri	54'700.00		53'600.00	35'100.00
4	RICAVI CORRENTI				



PREVENTIVO SECONDO LA CLASSIFICAZIONE ISTITUZIONALE
PER L'ANNO 2017

CUGNASCO-GERRA	
Pagina	28

3	CULTURA E TEMPO LIBERO	PREVENTIVO 2017		PREVENTIVO 2016	CONSUNTIVO 2015
		SPESE	RICAVI		
330	<i>Parchi e sentieri pubblici</i>				
4	RICAVI CORRENTI				
439.01	Recuperi per giornata pulizia sentieri		0.00	600.00	0.00
	TOTALE RICAVI		0.00	600.00	0.00
	TOTALE SPESE	184'400.00		113'800.00	132'361.20
	SALDO		184'400.00	113'200.00	132'361.20
340	<i>Sport</i>				
3	SPESE CORRENTI				
361.12	Contributo per uso piscina esterna CPS	5'000.00		5'000.00	2'942.50
362.02	Contributo Centro sportivo di Sonogno	7'000.00		7'000.00	7'000.00
365.06	Contributi a società sportive	5'000.00		5'000.00	9'200.00
365.33	CBR SA - copertura disavanzo di gestione	30'200.00		30'200.00	30'200.00
366.02	Contributi corsi Gioventù e Sport	2'500.00		2'500.00	1'050.00
4	RICAVI CORRENTI				
434.40	Tassa per uso piscina esterna CPS		800.00	800.00	835.00
462.00	Città di Locarno: contributo per piscina esterna CPS		500.00	500.00	0.00
	TOTALE RICAVI		1'300.00	1'300.00	835.00
	TOTALE SPESE	49'700.00		49'700.00	50'392.50
	SALDO		48'400.00	48'400.00	49'557.50
341	<i>Centro Sportivo e Sociale Intercomunale Al Porto (CSSI)</i>				
3	SPESE CORRENTI				
311.06	Acquisto attrezzi, apparecchi e macchinari	1'000.00		1'000.00	0.00
312.01	Energia elettrica	12'000.00		12'000.00	5'420.15
312.05	Carburante veicoli e macchinari	2'000.00		2'000.00	0.00
312.10	Consumo acqua	5'000.00		4'800.00	1'535.95
313.04	Materiale di consumo	1'500.00		1'500.00	453.60



PREVENTIVO SECONDO LA CLASSIFICAZIONE ISTITUZIONALE
PER L'ANNO 2017

CUGNASCO-GERRA	
Pagina	29

3	CULTURA E TEMPO LIBERO	PREVENTIVO 2017		PREVENTIVO 2016	CONSUNTIVO 2015
		SPESE	RICAVI		
341	Centro Sportivo e Sociale Intercomunale Al Porto (CSSI)				
3	SPESE CORRENTI				
314.14	Manutenzione CSSI	70'000.00		70'000.00	12'372.75
315.01	Abbonamenti di servizio	2'000.00		2'000.00	0.00
315.06	Manutenzione attrezzi, apparecchi e macchinari	1'500.00		1'500.00	828.35
316.02	Tasse diverse	6'000.00		0.00	343.35
316.12	Noleggio defibrillatore	1'000.00		0.00	0.00
316.13	Noleggio contatore impianto fotovoltaico	600.00		600.00	486.00
318.02	Tasse telefoniche	200.00		2'000.00	1'539.85
318.16	Assicurazione stabili e contenuto	3'900.00		3'900.00	3'304.50
318.26	Assicurazione e tasse veicoli	1'200.00		1'200.00	569.00
318.68	Videosorveglianza: assicurazione apparecchiature	130.00		130.00	161.70
318.73	Assicurazione impianto fotovoltaico	120.00		120.00	43.90
390.03	Addebiti interni: prestazioni amministrative	1'500.00		1'500.00	1'500.00
390.04	Addebiti interni: prestazioni operai per CSSI	20'000.00		20'000.00	10'000.00
390.20	Addebiti interni: quota parte ammortamento trattorino	19'000.00		16'500.00	0.00
4	RICAVI CORRENTI				
435.30	RIC TI impianto fotovoltaico		4'200.00	4'200.00	1'754.58
436.14	AS Riarena: rimborso spese vive		17'000.00	16'800.00	7'811.60
452.03	Città di Locarno: partecipazione spese d'esercizio		27'300.00	24'600.00	6'219.60
	TOTALE RICAVI		48'500.00	45'600.00	15'785.78
	TOTALE SPESE	148'650.00		140'750.00	38'559.10
	SALDO		100'150.00	95'150.00	22'773.32
350	Altre attività di tempo libero				
3	SPESE CORRENTI				
319.01	Giornata sportiva per i giovani	6'000.00		6'000.00	0.00



PREVENTIVO SECONDO LA CLASSIFICAZIONE ISTITUZIONALE
PER L'ANNO 2017

CUGNASCO-GERRA	
Pagina	30

3	CULTURA E TEMPO LIBERO	PREVENTIVO 2017		PREVENTIVO 2016	CONSUNTIVO 2015
		SPESE	RICAVI		
350	Altre attività di tempo libero				
3	SPESE CORRENTI				
362.03	Contributi per attività anziani	8'000.00		8'000.00	8'855.60
362.04	Contributo giornata sportiva	0.00		0.00	2'476.80
362.12	Contributo progetto Midnight	0.00		8'200.00	9'668.00
365.08	Contributo alla ludoteca	600.00		600.00	600.00
365.10	Contributo La Biblioteca, Riazzino	500.00		500.00	500.00
365.12	Altre attività di tempo libero	8'400.00		8'400.00	4'012.50
366.03	Contributi per corsi di musica	8'000.00		8'000.00	7'530.00
4	RICAVI CORRENTI				
452.02	Recuperi per giornata sportiva		2'500.00	2'500.00	0.00
	TOTALE RICAVI		2'500.00	2'500.00	0.00
	TOTALE SPESE	31'500.00		39'700.00	33'642.90
	SALDO		29'000.00	37'200.00	33'642.90
390	Culto				
3	SPESE CORRENTI				
362.05	Contributo alla Parrocchia di Gerra Verzasca e Piano	20'000.00		20'000.00	20'000.00
362.06	Contributo alla Chiesa evangelica	2'500.00		2'500.00	2'500.00
362.07	Prestazioni del Comune per Legati	80.00		80.00	80.00
362.13	Contributo alla Parrocchia di Cugnasco	27'000.00		27'000.00	27'000.00
	TOTALE RICAVI		0.00	0.00	0.00
	TOTALE SPESE	49'580.00		49'580.00	49'580.00
	SALDO		49'580.00	49'580.00	49'580.00



PREVENTIVO SECONDO LA CLASSIFICAZIONE ISTITUZIONALE
PER L'ANNO 2017

CUGNASCO-GERRA	
Pagina	31

4	SALUTE PUBBLICA	PREVENTIVO 2017		PREVENTIVO 2016	CONSUNTIVO 2015
		SPESE	RICAVI		
460	<i>Servizio medico scolastico</i>				
3	SPESE CORRENTI				
351.01	Servizio dentario scolastico	16'300.00		20'000.00	15'456.95
351.02	Servizio medico scolastico	2'000.00		2'000.00	19.00
	TOTALE RICAVI		0.00	0.00	0.00
	TOTALE SPESE	18'300.00		22'000.00	15'475.95
	SALDO		18'300.00	22'000.00	15'475.95
490	<i>Altri compiti per la salute</i>				
3	SPESE CORRENTI				
316.11	Locazione studio medico a Lavertezzo	650.00		650.00	639.05
316.12	Noleggio defibrillatore	1'000.00		0.00	0.00
318.28	Contributo lotta contro le zanzare	5'000.00		5'000.00	2'671.00
352.08	Contributo al SALVA	98'900.00		95'700.00	85'325.90
	TOTALE RICAVI		0.00	0.00	0.00
	TOTALE SPESE	105'550.00		101'350.00	88'635.95
	SALDO		105'550.00	101'350.00	88'635.95



PREVENTIVO SECONDO LA CLASSIFICAZIONE ISTITUZIONALE
PER L'ANNO 2017

CUGNASCO-GERRA	
Pagina	32

5	PREVIDENZA SOCIALE	PREVENTIVO 2017		PREVENTIVO 2016	CONSUNTIVO 2015
		SPESE	RICAVI		
530	<i>Altre assicurazioni sociali</i>				
3	SPESE CORRENTI				
361.03	Contributo alle assicurazioni sociali	617'000.00		615'000.00	603'566.20
4	RICAVI CORRENTI				
451.01	Recupero TI accertamento assicurati CM morosi		1'000.00	1'000.00	450.00
	TOTALE RICAVI		1'000.00	1'000.00	450.00
	TOTALE SPESE	617'000.00		615'000.00	603'566.20
	SALDO		616'000.00	614'000.00	603'116.20
540	<i>Protezione della gioventù</i>				
3	SPESE CORRENTI				
361.04	Contributo ai provvedimenti di protezione LFam	23'000.00		22'500.00	22'299.00
365.17	Contributo a Pro Juventute	500.00		500.00	728.00
365.18	Attività di sostegno alle famiglie	23'000.00		22'500.00	22'299.00
	TOTALE RICAVI		0.00	0.00	0.00
	TOTALE SPESE	46'500.00		45'500.00	45'326.00
	SALDO		46'500.00	45'500.00	45'326.00
570	<i>Case per anziani</i>				
3	SPESE CORRENTI				
362.08	Contributi per anziani ospiti di istituti	717'400.00		697'800.00	677'101.25
	TOTALE RICAVI		0.00	0.00	0.00
	TOTALE SPESE	717'400.00		697'800.00	677'101.25
	SALDO		717'400.00	697'800.00	677'101.25
580	<i>Assistenza agli anziani</i>				
3	SPESE CORRENTI				
365.20	Contributi per i SACD	136'200.00		149'600.00	140'990.30



PREVENTIVO SECONDO LA CLASSIFICAZIONE ISTITUZIONALE
PER L'ANNO 2017

CUGNASCO-GERRA	
Pagina	33

5	PREVIDENZA SOCIALE	PREVENTIVO 2017		PREVENTIVO 2016	CONSUNTIVO 2015
		SPESE	RICAVI		
580	Assistenza agli anziani				
3	SPESE CORRENTI				
365.21	Contributi per i servizi d'appoggio	77'500.00		65'200.00	66'969.70
365.23	Quota sociale annuale ALVAD	200.00		200.00	200.00
366.07	Mantenimento anziani a domicilio	61'300.00		56'400.00	54'229.65
	TOTALE RICAVI		0.00	0.00	0.00
	TOTALE SPESE	275'200.00		271'400.00	262'389.65
	SALDO		275'200.00	271'400.00	262'389.65
581	Assistenza agli indigenti				
3	SPESE CORRENTI				
361.07	Partecipazione oneri assistenza	75'000.00		70'000.00	63'376.59
366.04	Fornitura sacchi tassati gratuiti	4'500.00		4'000.00	4'424.00
	TOTALE RICAVI		0.00	0.00	0.00
	TOTALE SPESE	79'500.00		74'000.00	67'800.59
	SALDO		79'500.00	74'000.00	67'800.59
582	Servizio sociale				
3	SPESE CORRENTI				
352.17	Servizio sociale	10'000.00		10'000.00	0.00
	TOTALE RICAVI		0.00	0.00	0.00
	TOTALE SPESE	10'000.00		10'000.00	0.00
	SALDO		10'000.00	10'000.00	0.00



PREVENTIVO SECONDO LA CLASSIFICAZIONE ISTITUZIONALE
PER L'ANNO 2017

CUGNASCO-GERRA	
Pagina	34

6	TRAFFICO	PREVENTIVO 2017		PREVENTIVO 2016	CONSUNTIVO 2015
		SPESE	RICAVI		
610	Strade cantonali				
3	SPESE CORRENTI				
351.03	Contributo al Cantone per strade cantonali	24'000.00		24'000.00	23'657.00
	TOTALE RICAVI		0.00	0.00	0.00
	TOTALE SPESE	24'000.00		24'000.00	23'657.00
	SALDO		24'000.00	24'000.00	23'657.00
620	Strade comunali				
3	SPESE CORRENTI				
301.30	Stipendi agli operai	341'900.00		377'400.00	321'984.00
301.31	Lavori temporanei prestati da terzi	28'100.00		3'300.00	55'529.30
301.50	Assegni di famiglia anticipati	9'000.00		12'600.00	11'350.00
303.00	Contributi AVS-AD	23'600.00		24'400.00	24'011.45
303.01	Contributi per assegni familiari e integrativi	8'700.00		8'950.00	8'809.95
303.02	Contributo per la formazione professionale	450.00		450.00	336.90
304.00	Contributi Cassa pensione dello Stato	37'900.00		42'400.00	42'643.80
305.00	Assicurazione malattia	2'900.00		3'100.00	2'720.25
305.01	Assicurazione infortuni	4'100.00		4'800.00	4'581.10
306.00	Abiti da lavoro per il personale	4'000.00		4'000.00	3'123.90
309.00	Corsi di formazione e aggiornamento	1'000.00		1'000.00	0.00
309.01	Regali e manifestazioni per il personale	500.00		500.00	485.95
312.03	Illuminazione pubblica - Energia	25'000.00		28'000.00	23'360.95
312.04	Spese energetiche semafori	500.00		500.00	436.40
312.05	Carburante veicoli e macchinari	9'000.00		9'000.00	6'695.95
312.06	Energia elettrica veicoli	50.00		50.00	35.00
313.07	Materiale e attrezzi di manutenzione	12'000.00		12'000.00	11'495.10
314.08	Prestazioni di terzi per manutenzione edile	80'000.00		80'000.00	112'899.45



PREVENTIVO SECONDO LA CLASSIFICAZIONE ISTITUZIONALE
PER L'ANNO 2017

CUGNASCO-GERRA	
Pagina	35

6	TRAFFICO	PREVENTIVO 2017		PREVENTIVO 2016	CONSUNTIVO 2015
		SPESE	RICAVI		
620	Strade comunali				
3	SPESE CORRENTI				
314.11	Servizio invernale	150'000.00		150'000.00	124'601.80
314.12	Segnaletica orizzontale	5'000.00		5'000.00	554.60
315.03	Riparazione e manutenz. veicoli, macchinari e attrezzi	10'000.00		10'000.00	13'339.60
315.04	Segnaletica verticale	5'000.00		5'000.00	1'435.20
316.02	Tasse diverse	100.00		100.00	0.00
316.04	Sacchi rifiuti tassati	1'800.00		1'800.00	1'755.00
316.06	Noleggio veicoli e macchinari	1'600.00		1'600.00	864.00
317.01	Rimborso spese per missioni e trasferte	4'500.00		2'500.00	2'941.20
318.30	Assicurazioni e tasse autoveicoli	6'000.00		6'000.00	5'896.00
318.31	Manutenzione strada Consorzio strada Monti Motti	7'800.00		7'800.00	7'787.50
318.72	Illuminazione pubblica - Manutenzione impianti	50'000.00		40'000.00	117'950.40
382.00	Riversamento contributi sostitutivi posteggi	10'000.00		10'000.00	3'500.00
4	RICAVI CORRENTI				
427.03	Affitto posteggi		15'000.00	15'000.00	17'380.00
430.01	Tasse di esenzione formazione posteggi		10'000.00	10'000.00	3'500.00
434.01	Tassa traffico pesante		500.00	500.00	1'500.00
436.00	Indennità malattia e infortuni		0.00	0.00	570.75
436.02	Rimborso assegni familiari		9'000.00	12'600.00	11'350.00
436.08	Rimborso dall'ACAP		60'000.00	60'000.00	60'000.00
439.00	Altri recuperi		500.00	500.00	2'485.00
490.00	Accrediti interni: canalizzazioni comunali		22'400.00	23'300.00	23'000.00
490.01	Accrediti interni: da servizio raccolta rifiuti		79'900.00	51'600.00	52'400.00
490.02	Accrediti interni: prestazioni operai per parchi gioco		17'100.00	16'600.00	18'700.00
490.03	Accrediti interni: prestazioni operai per sentieri		54'700.00	53'600.00	35'100.00
490.04	Accrediti interni: prestazioni operai per cimiteri		13'300.00	10'600.00	12'600.00



PREVENTIVO SECONDO LA CLASSIFICAZIONE ISTITUZIONALE
PER L'ANNO 2017

CUGNASCO-GERRA	
Pagina	36

6	TRAFFICO	PREVENTIVO 2017		PREVENTIVO 2016	CONSUNTIVO 2015
		SPESE	RICAVI		
620	Strade comunali				
4	RICAVI CORRENTI				
490.06	Accrediti interni: prestazioni operai per S.E.		12'000.00	13'100.00	9'200.00
490.07	Accrediti interni: prestazioni operai per CSSI		20'000.00	20'000.00	10'000.00
	TOTALE RICAVI		314'400.00	287'400.00	257'785.75
	TOTALE SPESE	840'500.00		852'250.00	911'124.75
	SALDO		526'100.00	564'850.00	653'339.00
651	Aziende del traffico locale				
3	SPESE CORRENTI				
318.32	Contributo abbonamento Arcobaleno	40'000.00		40'000.00	18'299.30
	TOTALE RICAVI		0.00	0.00	0.00
	TOTALE SPESE	40'000.00		40'000.00	18'299.30
	SALDO		40'000.00	40'000.00	18'299.30
690	Altro traffico				
3	SPESE CORRENTI				
318.34	Indennità CFPS per vendita carta giornaliera Comune	3'000.00		3'000.00	3'000.00
352.09	Commissione intercomunale dei trasporti	3'300.00		3'300.00	2'797.50
361.09	Comunità tariffale Ticino e Moesano	24'000.00		23'000.00	22'954.00
361.10	Finanziamento trasporti pubblici	111'000.00		111'000.00	98'467.00
361.14	PALOC: progettazione misure infrastrutturali d'interesse regionale	0.00		2'000.00	9'184.00
365.25	Carta giornaliera Comune	70'000.00		66'500.00	66'500.00
4	RICAVI CORRENTI				
435.00	Vendita carta giornaliera Comune		78'500.00	74'800.00	73'690.00



PREVENTIVO SECONDO LA CLASSIFICAZIONE ISTITUZIONALE
PER L'ANNO 2017

CUGNASCO-GERRA	
Pagina	38

7	PROTEZIONE AMBIENTE E SISTEMAZIONE TERRITORIO	PREVENTIVO 2017		PREVENTIVO 2016	CONSUNTIVO 2015
		SPESE	RICAVI		
710	<i>Fognature e depurazione</i>				
3	SPESE CORRENTI				
314.20	Manutenzione canalizzazioni	10'000.00		10'000.00	11'849.80
318.33	Consulenze allacciamenti	1'000.00		1'000.00	0.00
352.11	Contributo al CDV	205'700.00		199'700.00	170'313.30
380.00	Accantonamento manutenz. straordinaria canalizzazioni	2'900.00		8'000.00	20'052.70
390.02	Addebiti interni: quota parte prestazioni operai	22'400.00		23'300.00	23'000.00
4	RICAVI CORRENTI				
434.10	Tasse d'uso canalizzazioni		225'000.00	225'000.00	210'116.00
434.11	Tasse allacciamento canalizzazione		10'000.00	10'000.00	3'250.00
436.07	Tasse richiami di pagamento		1'000.00	1'000.00	0.00
480.00	Accantonamento manutenz. straordinaria canalizzazioni		6'000.00	6'000.00	11'849.80
	TOTALE RICAVI		242'000.00	242'000.00	225'215.80
	TOTALE SPESE	242'000.00		242'000.00	225'215.80
	SALDO		0.00	0.00	0.00
720	<i>Eliminazione rifiuti</i>				
3	SPESE CORRENTI				
311.10	Acquisto contenitori rifiuti	1'000.00		1'000.00	0.00
311.11	Cartellonistica piazze rifiuti	1'000.00		1'000.00	4'020.00
312.01	Energia elettrica	650.00		650.00	610.80
313.09	Materiali per servizio raccolta rifiuti	8'000.00		8'000.00	7'856.30
315.05	Manutenzione contenitori rifiuti	4'000.00		4'000.00	2'640.00
316.03	Noleggio macchinari	2'000.00		2'000.00	0.00
316.04	Sacchi rifiuti tassati	500.00		500.00	0.00
316.07	Affitto sedime patriziale piazza scarti verdi	500.00		500.00	500.00
318.41	Raccolte separate	40'000.00		40'000.00	38'127.25



PREVENTIVO SECONDO LA CLASSIFICAZIONE ISTITUZIONALE
PER L'ANNO 2017

CUGNASCO-GERRA	
Pagina	39

7	PROTEZIONE AMBIENTE E SISTEMAZIONE TERRITORIO	PREVENTIVO 2017		PREVENTIVO 2016	CONSUNTIVO 2015
		SPESE	RICAVI		
720	Eliminazione rifiuti				
3	SPESE CORRENTI				
318.42	Gestione e manutenzione piazza scarti verdi	40'000.00		40'000.00	38'759.45
318.43	Fabbricazione, logistica e vendita sacchi tassati	20'000.00		20'000.00	19'786.54
319.60	IVA non recuperabile	3'000.00		3'000.00	1'968.38
352.12	Consorzio raccolta rifiuti Sud Bellinzona	139'500.00		138'300.00	159'616.65
352.13	Consorzio raccolta rifiuti Valle Verzasca	37'000.00		37'000.00	36'540.00
390.02	Addebiti interni: quota parte prestazioni operai	79'900.00		51'600.00	52'400.00
4	RICAVI CORRENTI				
434.15	Tassa base tassa sul sacco		179'000.00	178'000.00	177'487.95
434.16	Vendita sacchi tassati		92'000.00	90'000.00	91'432.77
434.17	Tasse raccolta rifiuti Valle		38'000.00	38'000.00	37'336.30
436.07	Tasse richiami di pagamento		1'000.00	1'000.00	0.00
439.00	Altri recuperi		12'000.00	12'000.00	11'038.70
452.10	Rimborsi da Consorzi		0.00	0.00	19'376.25
	TOTALE RICAVI		322'000.00	319'000.00	336'671.97
	TOTALE SPESE	377'050.00		347'550.00	362'825.37
	SALDO		55'050.00	28'550.00	26'153.40
740	Cimiteri e sepoltura				
3	SPESE CORRENTI				
301.35	Stipendi per manutenzione cimiteri	500.00		500.00	367.65
303.00	Contributi AVS-AD	35.00		35.00	23.45
303.01	Contributi per assegni familiari e integrativi	10.00		10.00	8.65
303.02	Contributo per la formazione professionale	1.00		1.00	0.35
305.00	Assicurazione malattia	7.00		7.00	0.00
305.01	Assicurazione infortuni	1.00		1.00	0.75



PREVENTIVO SECONDO LA CLASSIFICAZIONE ISTITUZIONALE
PER L'ANNO 2017

CUGNASCO-GERRA	
Pagina	40

7	PROTEZIONE AMBIENTE E SISTEMAZIONE TERRITORIO	PREVENTIVO 2017		PREVENTIVO 2016	CONSUNTIVO 2015
		SPESE	RICAVI		
740	<i>Cimiteri e sepoltura</i>				
3	SPESE CORRENTI				
312.01	Energia elettrica	2'000.00		2'000.00	1'458.90
313.07	Materiale e attrezzi di manutenzione	1'000.00		1'000.00	230.20
314.25	Manutenzione cimiteri	45'000.00		5'000.00	31'376.90
314.26	Iscrizioni loculi urne cinerarie	3'000.00		3'000.00	2'439.75
315.10	Esecuzione fosse cimiteri	3'000.00		3'000.00	1'971.00
318.16	Assicurazione stabili e contenuto	100.00		100.00	76.05
390.02	Addebiti interni: quota parte prestazioni operai	13'300.00		10'600.00	12'600.00
4	RICAVI CORRENTI				
434.20	Tasse concessioni cimiteri		3'000.00	3'000.00	2'933.00
434.21	Rimborso spese iscrizioni loculi urne cinerarie		3'000.00	3'000.00	2'439.75
	TOTALE RICAVI		6'000.00	6'000.00	5'372.75
	TOTALE SPESE	67'954.00		25'254.00	50'553.65
	SALDO		61'954.00	19'254.00	45'180.90
750	<i>Arginature</i>				
3	SPESE CORRENTI				
313.10	Materiali per sistemazione riali	1'000.00		1'000.00	0.00
314.30	Prestazioni di terzi per pulizia e sistemazione riali	20'000.00		20'000.00	19'162.15
314.31	Prestazioni di terzi per opere di premunizione	2'000.00		2'000.00	0.00
318.50	Contributo al Consorzio correzione fiume Ticino	7'700.00		7'600.00	7'565.15
318.56	Controllo opere di premunizione	1'500.00		1'500.00	0.00
	TOTALE RICAVI		0.00	0.00	0.00
	TOTALE SPESE	32'200.00		32'100.00	26'727.30
	SALDO		32'200.00	32'100.00	26'727.30
781	<i>Eliminazione cadaveri animali</i>				



PREVENTIVO SECONDO LA CLASSIFICAZIONE ISTITUZIONALE
PER L'ANNO 2017

CUGNASCO-GERRA	
Pagina	41

7	PROTEZIONE AMBIENTE E SISTEMAZIONE TERRITORIO	PREVENTIVO 2017		PREVENTIVO 2016	CONSUNTIVO 2015
		SPESE	RICAVI		
781	<i>Eliminazione cadaveri animali</i>				
3	SPESE CORRENTI				
318.51	Centro intercomunale raccolta carcasse Losone	2'300.00		2'300.00	2'159.55
318.61	Spese recupero cadaveri animali	500.00		500.00	0.00
	TOTALE RICAVI		0.00	0.00	0.00
	TOTALE SPESE	2'800.00		2'800.00	2'159.55
	SALDO		2'800.00	2'800.00	2'159.55
789	<i>Altre immissioni</i>				
3	SPESE CORRENTI				
318.52	Controllo impianti a combustione	14'000.00		14'000.00	27'667.00
351.04	Tassa cantonale controllo impianti a combustione	2'000.00		2'000.00	5'910.00
366.70	Contributi per acquisto benzina alchilata	500.00		500.00	550.00
4	RICAVI CORRENTI				
434.22	Tasse controllo impianti a combustione		18'000.00	18'000.00	34'584.00
	TOTALE RICAVI		18'000.00	18'000.00	34'584.00
	TOTALE SPESE	16'500.00		16'500.00	34'127.00
	SALDO	1'500.00		-1'500.00	-457.00
790	<i>Pianificazione del territorio</i>				
3	SPESE CORRENTI				
318.13	Consulenze, perizie e spese legali	5'000.00		12'000.00	15'392.05
364.00	Parco del Piano di Magadino: contributo comunale	7'500.00		0.00	0.00
365.07	Contributi e sussidi a diverse associazioni	350.00		350.00	25.00
4	RICAVI CORRENTI				
436.90	Rimborsi diversi		0.00	3'500.00	0.00



PREVENTIVO SECONDO LA CLASSIFICAZIONE ISTITUZIONALE
PER L'ANNO 2017

CUGNASCO-GERRA	
Pagina	42

7	PROTEZIONE AMBIENTE E SISTEMAZIONE TERRITORIO	PREVENTIVO 2017		PREVENTIVO 2016	CONSUNTIVO 2015
		SPESE	RICAVI		
790	<i>Pianificazione del territorio</i>				
	TOTALE RICAVI		0.00	3'500.00	0.00
	TOTALE SPESE	12'850.00		12'350.00	15'417.05
	SALDO		12'850.00	8'850.00	15'417.05
791	<i>Sviluppo economico</i>				
3	SPESE CORRENTI				
365.27	Contributo Associazione Comuni Valle Verzasca	17'500.00		17'500.00	15'041.25
365.35	Contributo Associazione dei Comuni Ticinesi	900.00		900.00	869.40
	TOTALE RICAVI		0.00	0.00	0.00
	TOTALE SPESE	18'400.00		18'400.00	15'910.65
	SALDO		18'400.00	18'400.00	15'910.65



PREVENTIVO SECONDO LA CLASSIFICAZIONE ISTITUZIONALE
PER L'ANNO 2017

CUGNASCO-GERRA	
Pagina	43

8	ECONOMIA	PREVENTIVO 2017		PREVENTIVO 2016	CONSUNTIVO 2015
		SPESE	RICAVI		
800	Agricoltura				
4	RICAVI CORRENTI				
427.04	Affitto alambicco		2'500.00	2'500.00	2'500.00
	TOTALE RICAVI		2'500.00	2'500.00	2'500.00
	TOTALE SPESE	0.00		0.00	0.00
	SALDO	2'500.00		-2'500.00	-2'500.00
802	Allevamento bestiame				
3	SPESE CORRENTI				
319.20	Altre spese	0.00		0.00	2'500.00
365.30	Consorzi bovino, ovino e caprino Valle Verzasca	500.00		700.00	500.00
	TOTALE RICAVI		0.00	0.00	0.00
	TOTALE SPESE	500.00		700.00	3'000.00
	SALDO		500.00	700.00	3'000.00
810	Selvicoltura				
3	SPESE CORRENTI				
318.54	Contributo al Consorzio forestale Val Pesta e Riarena	27'200.00		23'100.00	23'100.00
	TOTALE RICAVI		0.00	0.00	0.00
	TOTALE SPESE	27'200.00		23'100.00	23'100.00
	SALDO		27'200.00	23'100.00	23'100.00
830	Turismo				
3	SPESE CORRENTI				
365.36	Contributo all'organizzazione turistica regionale	30'000.00		30'000.00	29'231.50
4	RICAVI CORRENTI				
434.23	Tasse autorizzazioni esercizio campeggio		550.00	550.00	546.00



**PREVENTIVO SECONDO LA CLASSIFICAZIONE ISTITUZIONALE
PER L'ANNO 2017**

CUGNASCO-GERRA	
Pagina	44

8	ECONOMIA	PREVENTIVO 2017		PREVENTIVO 2016	CONSUNTIVO 2015
		SPESE	RICAVI		
830	Turismo				
	TOTALE RICAVI		550.00	550.00	546.00
	TOTALE SPESE	30'000.00		30'000.00	29'231.50
	SALDO		29'450.00	29'450.00	28'685.50
860	Distribuzione elettricità				
3	SPESE CORRENTI				
310.20	Stampati promozioni efficienza energetica	2'000.00		2'000.00	0.00
314.40	Manutenzione impianto fotovoltaico	2'250.00		1'750.00	1'749.60
316.13	Noleggio contatore impianto fotovoltaico	650.00		650.00	648.00
318.65	Associazione Città dell'Energia: tassa sociale	1'300.00		1'300.00	1'300.00
318.73	Assicurazione impianto fotovoltaico	1'000.00		1'000.00	955.70
318.74	Associazione TicinoEnergia: tassa sociale	100.00		100.00	0.00
362.30	Bike Sharing Locarnese: contributo comunale	12'000.00		0.00	0.00
366.20	Azioni promozioni efficienza energetica	36'500.00		26'500.00	11'349.80
385.00	Riversamento contributi Fondo energie rinnovabili FER	202'800.00		187'000.00	221'835.00
4	RICAVI CORRENTI				
410.02	S.E.S. SA: tassa uso speciale strade pubbliche		133'000.00	133'000.00	132'930.00
435.10	RIC S.E.S. SA impianto fotovoltaico		12'000.00	10'000.00	9'406.55
461.20	Contributi Fondo energie rinnovabili (FER)		202'800.00	187'000.00	221'835.00
485.00	Prelievo contributi Fondo energie rinnovabili (FER)		79'000.00	67'000.00	11'349.80
	TOTALE RICAVI		426'800.00	397'000.00	375'521.35
	TOTALE SPESE	258'600.00		220'300.00	237'838.10
	SALDO	168'200.00		-176'700.00	-137'683.25



PREVENTIVO SECONDO LA CLASSIFICAZIONE ISTITUZIONALE
PER L'ANNO 2017

CUGNASCO-GERRA	
Pagina	45

9	FINANZE E IMPOSTE	PREVENTIVO 2017		PREVENTIVO 2016	CONSUNTIVO 2015
		SPESE	RICAVI		
900	Imposte				
3	SPESE CORRENTI				
330.00	Ammortamento debitori imposte	20'000.00		20'000.00	2'021.50
4	RICAVI CORRENTI				
400.00	Imposta comunale P.F. (reddito e sostanza)		0.00	0.00	4'700'520.00
400.01	Sopravvenienze imposta comunale esercizi precedenti		0.00	0.00	140'002.60
400.02	Imposte alla fonte		100'000.00	100'000.00	114'803.36
400.03	Imposta personale		0.00	0.00	44'700.00
400.04	Recuperi d'imposta e imposte suppletorie		5'000.00	5'000.00	5'633.55
401.00	Imposta comunale P.G. (utile e capitale)		0.00	0.00	154'620.00
401.01	Partecipazione AET		500.00	1'000.00	443.95
402.00	Imposta immobiliare comunale		0.00	0.00	350'000.00
403.00	Imposte speciali sul reddito e sulla sostanza		80'000.00	80'000.00	134'269.95
	TOTALE RICAVI		185'500.00	186'000.00	5'644'993.41
	TOTALE SPESE	20'000.00		20'000.00	2'021.50
	SALDO	165'500.00		-166'000.00	-5'642'971.91
921	Perequazione finanziaria				
3	SPESE CORRENTI				
361.20	Contributo al fondo di compensazione intercomunale	20'000.00		20'000.00	17'307.00
361.30	Contributo di livellamento: ripresa	0.00		0.00	253'129.00
4	RICAVI CORRENTI				
444.00	Contributo di livellamento		1'400'000.00	1'380'000.00	1'523'198.00
444.01	Contributo per oneri localizzazione geografica		95'000.00	95'000.00	95'000.00
	TOTALE RICAVI		1'495'000.00	1'475'000.00	1'618'198.00
	TOTALE SPESE	20'000.00		20'000.00	270'436.00
	SALDO	1'475'000.00		-1'455'000.00	-1'347'762.00



PREVENTIVO SECONDO LA CLASSIFICAZIONE ISTITUZIONALE
PER L'ANNO 2017

CUGNASCO-GERRA	
Pagina	46

9	FINANZE E IMPOSTE	PREVENTIVO 2017		PREVENTIVO 2016	CONSUNTIVO 2015
		SPESE	RICAVI		
930	Parte comunale alle entrate della Confederazione				
4	RICAVI CORRENTI				
440.00	Ridistribuzione tassa sul CO2		1'500.00	1'500.00	1'936.90
	TOTALE RICAVI		1'500.00	1'500.00	1'936.90
	TOTALE SPESE	0.00		0.00	0.00
	SALDO	1'500.00		-1'500.00	-1'936.90
931	Parte comunale alle imposte cantonali				
4	RICAVI CORRENTI				
441.00	Imposta di successione		0.00	0.00	193.20
441.02	Imposta sugli utili immobiliari		0.00	100'000.00	145'406.00
441.03	Imposta immobiliare Aziende idroelettriche		11'000.00	11'000.00	11'108.00
	TOTALE RICAVI		11'000.00	111'000.00	156'707.20
	TOTALE SPESE	0.00		0.00	0.00
	SALDO	11'000.00		-111'000.00	-156'707.20
932	Parte comunale a patenti e regalie				
4	RICAVI CORRENTI				
441.10	Partecipazione tasse patenti caccia e pesca		1'000.00	1'100.00	878.40
	TOTALE RICAVI		1'000.00	1'100.00	878.40
	TOTALE SPESE	0.00		0.00	0.00
	SALDO	1'000.00		-1'100.00	-878.40
933	Parte comunale a tasse cantonali				
4	RICAVI CORRENTI				
441.20	Partecipazione tasse sui cani		0.00	0.00	25.00



PREVENTIVO SECONDO LA CLASSIFICAZIONE ISTITUZIONALE
PER L'ANNO 2017

CUGNASCO-GERRA	
Pagina	47

9	FINANZE E IMPOSTE	PREVENTIVO 2017		PREVENTIVO 2016	CONSUNTIVO 2015
		SPESE	RICAVI		
933	<i>Parte comunale a tasse cantonali</i>				
	TOTALE RICAVI		0.00	0.00	25.00
	TOTALE SPESE	0.00		0.00	0.00
	SALDO		0.00	0.00	-25.00
940	<i>Gestione debiti e patrimonio</i>				
3	SPESE CORRENTI				
318.55	Tasse, spese e commissioni bancarie	8'000.00		2'500.00	2'311.00
321.11	Postfinance	0.00		71'300.00	13'454.98
321.90	Interessi passivi debiti a breve scadenza	10'000.00		0.00	0.00
322.17	UBS, cto. 437709.90H 2010-2016	0.00		500.00	42'177.75
322.18	Migros Pensionskasse, 2016-2031	31'700.00		0.00	0.00
322.19	Suva, 2016-2026	21'500.00		0.00	0.00
329.00	Interessi remuneratori su imposte	10'000.00		20'000.00	9'440.15
329.99	Altri interessi passivi	500.00		500.00	116.00
4	RICAVI CORRENTI				
420.00	Interessi su averi bancari		10.00	20.00	1.35
421.00	Interessi attivi di mora		1'500.00	1'500.00	0.00
421.02	Interessi su contributi di costruzione canalizzazioni		10'000.00	10'000.00	3'205.80
421.03	Interessi CCP		0.00	0.00	390.65
421.05	Interessi su c/c Comune-ACAP		30'000.00	30'000.00	23'250.00
421.06	Interessi attivi di mora su imposte		30'000.00	25'000.00	34'691.25
426.00	Dividendo azioni S.E.S. SA		19'600.00	19'600.00	8'300.00
427.06	Interessi realizzazione CSSI		0.00	0.00	7'411.55
490.10	Accrediti interni: scuola elementare		35'000.00	39'000.00	25'421.35



PREVENTIVO SECONDO LA CLASSIFICAZIONE ISTITUZIONALE
PER L'ANNO 2017

CUGNASCO-GERRA	
Pagina	48

9	FINANZE E IMPOSTE	PREVENTIVO 2017		PREVENTIVO 2016	CONSUNTIVO 2015
		SPESE	RICAVI		
940	Gestione debiti e patrimonio				
	TOTALE RICAVI		126'110.00	125'120.00	102'671.95
	TOTALE SPESE	81'700.00		94'800.00	67'499.88
	SALDO	44'410.00		-30'320.00	-35'172.07
990	Ammortamenti				
3	SPESE CORRENTI				
330.01	Ammortamento debitori	3'000.00		3'000.00	0.00
330.03	Ammortamento impianti e installazioni beni patrimoniali	11'000.00		12'800.00	11'064.30
331.00	Ammortamento terreni non edificati, beni amministr.	15'200.00		17'000.00	17'900.00
331.01	Ammortamento opere genio civile	194'700.00		144'200.00	113'840.00
331.02	Ammortamento costruzioni edili	645'380.00		761'274.00	590'878.00
331.03	Ammortamento mobili, veicoli e attrezzature	18'500.00		16'050.00	0.00
331.04	Ammortamento contributi all'investimento	18'450.00		19'800.00	9'180.00
331.05	Ammortamento altre spese d'investimento	76'500.00		58'470.00	27'870.00
332.00	Ammortamento supplementare beni amministrativi	11'360.00		5'796.00	252'034.20
361.90	Partecipazione finanziamento compiti cantonali	253'900.00		136'100.00	153'015.00
4	RICAVI CORRENTI				
490.10	Accrediti interni: scuola elementare		423'000.00	473'800.00	391'139.30
490.20	Accrediti interni: trattorino CSSI		19'000.00	16'500.00	0.00
	TOTALE RICAVI		442'000.00	490'300.00	391'139.30
	TOTALE SPESE	1'247'990.00		1'174'490.00	1'175'781.50
	SALDO		805'990.00	684'190.00	784'642.20



PREVENTIVO SECONDO LA CLASSIFICAZIONE ISTITUZIONALE
PER L'ANNO 2017

CUGNASCO-GERRA	
Pagina	49

D I C A S T E R O	RICAPITOLAZIONE CONTO DI INVESTIMENTO				USCITE PREVENTIVO	ENTRATE 2016	
	USCITE		ENTRATE				
	PREVENTIVO	2017					
0	AMMINISTRAZIONE GENERALE	170'000.00	5.76 %	0.00	0.00 %	270'000.00	0.00
1	SICUREZZA PUBBLICA	0.00	0.00 %	0.00	0.00 %	45'000.00	0.00
2	EDUCAZIONE	515'000.00	17.46 %	0.00	0.00 %	150'000.00	1'166'000.00
3	CULTURA E TEMPO LIBERO	20'390.00	0.69 %	0.00	0.00 %	120'390.00	1'200'900.00
6	TRAFFICO	933'100.00	31.63 %	104'000.00	3.53 %	787'600.00	84'000.00
7	PROTEZIONE AMBIENTE E SISTEMAZIONE TERRITORIO	1'236'100.00	41.91 %	668'500.00	22.66 %	913'000.00	768'500.00
8	ECONOMIA	75'000.00	2.54 %	75'000.00	2.54 %	20'000.00	120'000.00
9	FINANZE E IMPOSTE	0.00	0.00 %	980'090.00	33.23 %	0.00	1'022'590.00
TOTALI		2'949'590.00	100.00%	1'827'590.00	61.96 %	2'305'990.00	4'361'990.00
SALDO				1'122'000.00	38.04 %	2'056'000.00	
TOTALI A PAREGGIO		2'949'590.00		2'949'590.00		4'361'990.00	4'361'990.00



PREVENTIVO SECONDO LA CLASSIFICAZIONE ISTITUZIONALE
PER L'ANNO 2017

CUGNASCO-GERRA	
Pagina	50

RICAPITOLAZIONE CONTO DI INVESTIMENTO
PRIMA RICAPITOLAZIONE
USCITE

ENTRATE

0	AMMINISTRAZIONE GENERALE					
090	Compiti non ripartibili	170'000.00	5.76 %		0.00	0.00 %
	TOTALE PER DICASTERO	170'000.00			0.00	
1	SICUREZZA PUBBLICA					
	TOTALE PER DICASTERO	0.00			0.00	
2	EDUCAZIONE					
210	Scuola elementare	515'000.00	17.46 %		0.00	0.00 %
	TOTALE PER DICASTERO	515'000.00			0.00	
3	CULTURA E TEMPO LIBERO					
300	Promozione culturale	20'390.00	0.69 %		0.00	0.00 %
	TOTALE PER DICASTERO	20'390.00			0.00	
6	TRAFFICO					
620	Strade comunali	910'000.00	30.85 %		104'000.00	3.53 %
690	Altro traffico	23'100.00	0.78 %		0.00	0.00 %
	TOTALE PER DICASTERO	933'100.00			104'000.00	
7	PROTEZIONE AMBIENTE E SISTEMAZIONE TERRITORIO					
710	Fognature e depurazione	513'000.00	17.39 %		513'000.00	17.39 %
790	Pianificazione del territorio	723'100.00	24.52 %		155'500.00	5.27 %
	TOTALE PER DICASTERO	1'236'100.00			668'500.00	
8	ECONOMIA					
860	Distribuzione elettricit�	75'000.00	2.54 %		75'000.00	2.54 %
	TOTALE PER DICASTERO	75'000.00			75'000.00	



PREVENTIVO SECONDO LA CLASSIFICAZIONE ISTITUZIONALE
PER L'ANNO 2017

CUGNASCO-GERRA	
Pagina	51

RICAPITOLAZIONE CONTO DI INVESTIMENTO
PRIMA RICAPITOLAZIONE
U SCITE

ENTRATE

9	FINANZE E IMPOSTE						
990	Ammortamenti	0.00	0.00	%		980'090.00	33.23 %
	TOTALE PER DICASTERO	0.00				980'090.00	

TOTALI		2'949'590.00	100.00	%		1'827'590.00	61.96 %
SALDO						1'122'000.00	38.04 %
TOTALI A PAREGGIO		2'949'590.00				2'949'590.00	



PREVENTIVO SECONDO LA CLASSIFICAZIONE ISTITUZIONALE
PER L'ANNO 2017

CUGNASCO-GERRA	
Pagina	52

RICAPITOLAZIONE PER GENERE DI CONTO

CONTO	%	DESCRIZIONE DEL CONTO	PREVENTIVO 2017	PREVENTIVO 2016
5	100.00	USCITE INVEST. BENI AMMINISTRATIVI	2'949'590.00	2'305'990.00
50	65.13	INVESTIMENTI IN BENI AMMINISTRATIVI	1'921'000.00	1'703'000.00
501	46.99	OPERE DEL GENIO CIVILE	1'386'000.00	1'383'000.00
503	17.46	COSTRUZIONI EDILI	515'000.00	300'000.00
509	0.68	ALTRI INVESTIMENTI IN BENI AMMINISTRATIVI	20'000.00	20'000.00
56	5.55	CONTRIBUTI PROPRI	163'590.00	132'990.00
562	4.76	COMUNI E CONSORZI COMUNALI	140'490.00	132'990.00
564	0.78	IMPRESE AD ECONOMIA MISTA	23'100.00	0.00
58	29.33	ALTRE USCITE DA ATTIVARE	865'000.00	470'000.00
581	24.24	USCITE DI PIANIFICAZIONE	715'000.00	320'000.00
589	5.09	ALTRE USCITE DA ATTIVARE	150'000.00	150'000.00



PREVENTIVO SECONDO LA CLASSIFICAZIONE ISTITUZIONALE
PER L'ANNO 2017

CUGNASCO-GERRA	
Pagina	53

RICAPITOLAZIONE PER GENERE DI CONTO

CONTO	%	DESCRIZIONE DEL CONTO	PREVENTIVO 2017	PREVENTIVO 2016
6	100.00	ENTRATE INVEST. BENI AMMINISTRATIVI	1'827'590.00	4'361'990.00
61	8.11	CONTRIBUTI ED INDENNITA'	148'250.00	248'250.00
610	8.11	CONTRIBUTI D'UTILIZZAZIONE E INDENNITA' PER BENEFICI	148'250.00	248'250.00
66	38.26	CONTRIBUTI PER INVESTIMENTI PROPRI	699'250.00	3'091'150.00
660	4.19	CONFEDERAZIONE	76'600.00	76'600.00
661	29.09	CANTONI	531'650.00	2'759'550.00
662	4.98	COMUNI E CONSORZI COMUNALI	91'000.00	255'000.00
68	53.63	RIPORTO DEGLI AMMORTAMENTI	980'090.00	1'022'590.00
681	53.01	BENI AMMINISTRATIVI: AMMORTAMENTI ORDINARI	968'730.00	1'016'794.00
682	0.62	BENI AMMINISTRATIVI: AMMORTAMENTI SUPPLEMENTARI	11'360.00	5'796.00



PREVENTIVO SECONDO LA CLASSIFICAZIONE ISTITUZIONALE
PER L'ANNO 2017

CUGNASCO-GERRA	
Pagina	54

0	AMMINISTRAZIONE GENERALE	RIS. C.C.	IMPORTO VOTATO TOT.	PREVENTIVO 2017		PREVENTIVO 2016
				USCITE	ENTRATE	
090	<i>Compiti non ripartibili</i>					
5	USCITE INVEST. BENI AMMINISTRATIVI					
509.04	Applicazione nuovo stemma comunale	13-09-2010	34'000.00	20'000.00		20'000.00
589.00	Altri investimenti			150'000.00		150'000.00
	TOTALE ENTRATE				0.00	0.00
	TOTALE USCITE			170'000.00		270'000.00
	SALDO				170'000.00	270'000.00



PREVENTIVO SECONDO LA CLASSIFICAZIONE ISTITUZIONALE
PER L'ANNO 2017

CUGNASCO-GERRA	
Pagina	55

2	EDUCAZIONE	RIS. C.C.	IMPORTO VOTATO TOT.	PREVENTIVO 2017		PREVENTIVO 2016
				USCITE	ENTRATE	
210	<i>Scuola elementare</i>					
5	USCITE INVEST. BENI AMMINISTRATIVI					
503.33	S.E. (ala ovest): risanamento servizi igienici			515'000.00		0.00
	TOTALE ENTRATE				0.00	1'166'000.00
	TOTALE USCITE			515'000.00		0.00
	SALDO				515'000.00	-1'166'000.00



PREVENTIVO SECONDO LA CLASSIFICAZIONE ISTITUZIONALE
PER L'ANNO 2017

CUGNASCO-GERRA	
Pagina	56

3	CULTURA E TEMPO LIBERO	RIS. C.C.	IMPORTO VOTATO TOT.	PREVENTIVO 2017		PREVENTIVO 2016
				USCITE	ENTRATE	
300	<i>Promozione culturale</i>					
5	USCITE INVEST. BENI AMMINISTRATIVI					
562.08	Palazzo del cinema di Locarno: contributo comunale	07-10-2013	203'894.00	20'390.00		20'390.00
	TOTALE ENTRATE				0.00	0.00
	TOTALE USCITE			20'390.00		20'390.00
	SALDO				20'390.00	20'390.00



PREVENTIVO SECONDO LA CLASSIFICAZIONE ISTITUZIONALE
PER L'ANNO 2017

CUGNASCO-GERRA	
Pagina	57

6	TRAFFICO	RIS. C.C.	IMPORTO VOTATO TOT.	PREVENTIVO 2017		PREVENTIVO 2016
				USCITE	ENTRATE	
620	Strade comunali					
5	USCITE INVEST. BENI AMMINISTRATIVI					
501.19	Via Terricciuole - Introduzione zona 30	21-03-2016	160'000.00	160'000.00		200'000.00
501.34	Pavimentazioni stradali			50'000.00		50'000.00
501.41	Risanamento impianti illuminazione pubblica	24-02-2014	73'600.00	34'000.00		40'000.00
501.42	Comparto Mondelle-Serte-Berogna - Introduzione zona 30			170'000.00		0.00
501.73	Illuminazione pubblica Via Bosciorredo			61'000.00		61'000.00
501.75	Illuminazione pubblica Via Centrale	04-04-2016	22'297.00	23'000.00		0.00
501.78	Sistemazione Via Bosciorredo: realizzazione			138'000.00		138'000.00
501.82	Sistemazione Via Sciarana (tratta finale): pavimentazione			120'000.00		120'000.00
501.87	Prolungamento Via Fontanascia: progettazione			17'000.00		50'000.00
501.88	Sistemazione strada Montecucco			70'000.00		0.00
501.89	Via Medoscio: interventi moderazione traffico			30'000.00		0.00
562.07	Contributo sistemazione strada Medoscio-Monti Motti	30-03-2015	636'350.00	37'000.00		44'500.00
6	ENTRATE INVEST. BENI AMMINISTRATIVI					
610.09	Sistemazione Via Sciarana (tratta finale): contributi di miglioria				84'000.00	84'000.00
662.88	Sistemazione strada Montecucco: contributo Lavertezzo				20'000.00	0.00
	TOTALE ENTRATE				104'000.00	84'000.00
	TOTALE USCITE			910'000.00		764'500.00
	SALDO				806'000.00	680'500.00
690	Altro traffico					
5	USCITE INVEST. BENI AMMINISTRATIVI					



**PREVENTIVO SECONDO LA CLASSIFICAZIONE ISTITUZIONALE
PER L'ANNO 2017**

CUGNASCO-GERRA	
Pagina	59

7	PROTEZIONE AMBIENTE E SISTEMAZIONE TERRITORIO	RIS. C.C.	IMPORTO VOTATO TOT.	PREVENTIVO 2017		PREVENTIVO 2016
				USCITE	ENTRATE	
710	<i>Fognature e depurazione</i>					
5	USCITE INVEST. BENI AMMINISTRATIVI					
501.80	Allestimento PGS e catasto canalizzazioni (Gerra) (credito suppletorio - MM 69-2015)	27-05-2013 30-03-2015	432'000.00 150'000.00	200'000.00		300'000.00
501.84	PGS Cugnasco - Via Boscioredo: realizzazione			313'000.00		313'000.00
6	ENTRATE INVEST. BENI AMMINISTRATIVI					
610.02	Contributi di costruzione canalizzazioni				300'000.00	300'000.00
610.03	Accantonamento contributi costruzione canalizzazioni				-235'750.00	-135'750.00
660.80	Allestimento PGS e catasto canalizzazioni (Gerra): sussidio CH	27-05-2013	76'600.00		76'600.00	76'600.00
661.50	PGS Cugnasco - Al Bosco: sussidio TI	30-03-2011	201'000.00		201'000.00	201'000.00
661.80	Allestimento PGS e catasto canalizzazioni (Gerra): sussidio TI	27-05-2013	100'150.00		100'150.00	100'150.00
662.50	PGS Cugnasco - Al Bosco: contributo Comune di Gudo	30-03-2011	71'000.00		71'000.00	71'000.00
	TOTALE ENTRATE				513'000.00	613'000.00
	TOTALE USCITE			513'000.00		613'000.00
	SALDO				0.00	0.00
790	<i>Pianificazione del territorio</i>					
5	USCITE INVEST. BENI AMMINISTRATIVI					
564.00	Parco del Piano di Magadino: contributo comunale			23'100.00		0.00
581.13	Piano Regolatore: revisione generale - unificazione	27-05-2013	518'400.00	300'000.00		300'000.00
581.15	Piano Regolatore: comparto centrale Gerra Piano			400'000.00		0.00
6	ENTRATE INVEST. BENI AMMINISTRATIVI					
661.14	Piano Regolatore: sussidio TI	27-05-2013	155'500.00		155'500.00	155'500.00



PREVENTIVO SECONDO LA CLASSIFICAZIONE ISTITUZIONALE
PER L'ANNO 2017

CUGNASCO-GERRA	
Pagina	61

8	ECONOMIA	RIS. C.C.	IMPORTO VOTATO TOT.	PREVENTIVO 2017		PREVENTIVO 2016
				USCITE	ENTRATE	
860	<i>Distribuzione elettricità</i>					
5	USCITE INVEST. BENI AMMINISTRATIVI					
562.20	Bike Sharing Locarnese			60'000.00		0.00
581.40	Allestimento PECO intercomunale	13-01-2015	20'000.00	15'000.00		20'000.00
6	ENTRATE INVEST. BENI AMMINISTRATIVI					
661.20	Contributi FER per investimenti propri				75'000.00	120'000.00
	TOTALE ENTRATE				75'000.00	120'000.00
	TOTALE USCITE			75'000.00		20'000.00
	SALDO				0.00	-100'000.00



PREVENTIVO SECONDO LA CLASSIFICAZIONE ISTITUZIONALE
PER L'ANNO 2017

CUGNASCO-GERRA	
Pagina	62

9	FINANZE E IMPOSTE	RIS. C.C.	IMPORTO VOTATO TOT.	PREVENTIVO 2017		PREVENTIVO 2016
				USCITE	ENTRATE	
990	<i>Ammortamenti</i>					
6	ENTRATE INVEST. BENI AMMINISTRATIVI					
681.00	Ammortamento ordinario beni amministrativi				968'730.00	1'016'794.00
682.00	Ammortamento supplementare beni amministrativi				11'360.00	5'796.00
	TOTALE ENTRATE				980'090.00	1'022'590.00
	TOTALE USCITE			0.00		0.00
	SALDO			980'090.00		-1'022'590.00

COMUNE DI CUGNASCO-GERRA
TABELLA CONTROLLO CREDITI INVESTIMENTO - PREVENTIVO 2017

	Denominazione	Data risoluzione	Scadenza	Credito	Utilizzato	Totale utilizzato	Sorpasso / minor uscita (-)	Disponibile	Stato di avanzamento
				Fr.	2016 Fr.	Fr.	Fr.	Fr.	
1	Consorzio Pci	Addebito dal Cantone		10'316.60	0.00	10'316.60	0.00	0.00	addebiti dal Cantone per istruzione militi Pci
2	Ampliamento centro scolastico: procedura di concorso	01.10.2007 15.10.2007	31.12.2008	140'000.00	0.00	168'655.45	0.00	-28'655.45	manca una fattura - credito superato - sarà richiesto il credito suppletorio
3	Opere stradali PTLVM (Cugnasco-Gerra)	20.10.2008		212'490.00	0.00	154'830.00	0.00	57'660.00	in corso - addebiti dal Cantone per finanziamento opere PTLVM
4	Ampliamento centro scolastico: realizzazione	13.12.2010	31.12.2012	9'050'000.00	1'016'611.90	9'269'551.55	0.00	-219'551.55	lavoro concluso - verifica liquidazioni in corso
5	Pavimentazione nucleo Cugnasco	06.06.2011	31.12.2012	511'000.00	3'780.65	329'729.90	0.00	181'270.10	lavoro concluso
6	Nuova illuminazione pubblica nucleo Cugnasco	06.06.2011	31.12.2012	50'000.00	0.00	106'287.65	0.00	-56'287.65	lavoro concluso
7	Sostituzione canalizzazione nucleo Cugnasco	06.06.2011	31.12.2012	141'000.00	0.00	158'737.65	0.00	-17'737.65	lavoro concluso
8	Sistemazione vicoli nucleo Cugnasco	06.06.2011	31.12.2012	29'000.00	0.00	42'109.55	0.00	-13'109.55	lavoro concluso
9	Centro sportivo e sociale intercomunale: realizzazione	04.02.2013	31.12.2014	3'790'991.00	44'529.55	3'681'721.65	0.00	109'269.35	lavoro in corso
10	Ripristino area agricola (mappale 4501 Gerre di Sotto)	04.02.2013	31.12.2014	144'720.00	0.00	0.00	0.00	144'720.00	lavoro concluso - in attesa riparto spesa
11	Piano Regolatore: revisione generale - unificazione	27.05.2013	31.12.2016	518'400.00	7'502.55	150'661.85	0.00	367'738.15	allestimento in corso
12	Allestimento PGS e catasto canalizzazioni (Gerra)	27.05.2013 30.03.2015	31.12.2016	582'000.00	133'569.65	359'605.60	0.00	222'394.40	allestimento in corso
13	Palazzo del cinema di Locarno: contributo comunale	07.10.2013	25.11.2015	203'894.00	0.00	40'778.80	0.00	163'115.20	versamento 2 di 10 rate
14	Sistemazione Via Sciarana: pavimentazione	24.02.2014	31.12.2014	59'000.00	0.00	31'203.15	0.00	27'796.85	lavoro concluso - manca onorario ingegnere per studio preliminare
15	Risanamento impianti illuminazione pubblica	24.02.2014	31.12.2014	73'600.00	2'488.95	39'766.25	0.00	33'833.75	lavoro in corso
16	Passerella pedonale e ciclabile sulla Riarena	26.05.2014	31.12.2015	360'000.00	706.30	373'937.55	0.00	-13'937.55	lavoro concluso - manca saldo onorario ingegnere
17	CSSI Al Porto: ripristino area boschiva (fase 1 - A+B)	26.01.2015	31.12.2016	78'525.00	0.00	0.00	0.00	78'525.00	decisione Consiglio comunale annullata da Consiglio di Stato
18	CSSI Al Porto: ripristino area boschiva (fase 2 - C)	26.01.2015	31.12.2016	38'708.00	0.00	0.00	0.00	38'708.00	decisione Consiglio comunale annullata da Consiglio di Stato
19	Illuminazione pubblica Via Fontanascia	26.01.2015	31.12.2015	21'000.00	0.00	25'002.00	0.00	-4'002.00	lavoro concluso - manca onorario ingegnere
20	Contributo sistemazione strada Medoscio-Monti Motti	30.03.2015	31.12.2016	636'350.00	36'712.50	73'425.00	0.00	562'925.00	versamento 2° rata
21	Sede amministrativa: sostituzione caldaia riscaldamento	15.02.2016	31.12.2016	55'000.00	61'962.40	61'962.40	0.00	-6'962.40	lavoro concluso - credito superato
22	Via Terricciuole - Introduzione zona 30	21.03.2016	31.12.2017	160'000.00	5'000.00	5'000.00	0.00	155'000.00	investimento in corso
				16'865'994.60	1'312'864.45	15'083'282.60	0.00	1'782'712.00	

N.B.: La tabella tiene conto delle registrazioni contabili effettuate fino al 31.10.2016.

COMUNE DI CUGNASCO-GERRA**TABELLA CONTROLLO CREDITI INVESTIMENTO DI COMPETENZA DEL MUNICIPIO - PREVENTIVO 2017**

(Delega di competenze secondo gli articoli 8 cpv. 1 lett. r) e 26a cpv. 1 del Regolamento organico del Comune di Cugnasco-Gerra)

	Denominazione	Data Risoluzione	Credito	Utilizzato	Totale utilizzato	Sorpasso / minor uscita (-)	Disponibile	Stato di avanzamento
			Fr.	2016 Fr.	Fr.	Fr.	Fr.	
1	Applicazione nuovo stemma comunale	13.09.2010	34'000.00	0.00	14'638.75	0.00	19'361.25	in corso
2	Sistemazione Via Boscioredo: progettazione	18.03.2014	33'000.00	0.00	27'000.00	0.00	6'000.00	progettazione conclusa - manca saldo onorario ingegnere civile
3	Allestimento PECo intercomunale	13.01.2015	20'000.00	0.00	5'106.15	0.00	14'893.85	allestimento in corso
4	S.E. (ala OVEST): progettazione risanamento servizi igienici	27.07.2015	20'000.00	0.00	0.00	0.00	20'000.00	in corso
5	Illuminazione pubblica Via Centrale	04.04.2016	22'297.00	9'247.75	9'247.75	0.00	13'049.25	in corso
			129'297.00	9'247.75	55'992.65	0.00	73'304.35	

N.B.: La tabella tiene conto delle registrazioni contabili effettuate fino al 31.10.2016.



COMUNE DI CUGNASCO-GERRA

CONTRIBUTI AD ASSOCIAZIONI, ENTI E SOCIETA' - PARAMETRI

CONTRIBUTI DEFINITI IN BASE A NO. ADERENTI DOMICILIATI < 18 ANNI



↓
RICHIESTA SCRITTA
↓

Associazioni, enti e società con:

- sede a Cugnasco-Gerra (incl. Gerra Verzasca):
- sede in Valle Verzasca:
- sede fuori Comune (solo casi eccezionali e motivati):

Fr. 500.00
Fr. 100.00
Fr. 100.00

In aggiunta al contributo fisso (budget disponibile max. Fr. 5'000.00):

- supplemento per ogni aderente domiciliato <18 anni:

Fr. 20.00

Eventi culturali di valenza regionale/cantonale (budget disponibile max. Fr. 2'000.00):

Attività a favore degli anziani di:

- Cugnasco:
- Gerra Piano:

CONTRIBUTI PER SPONSORIZZAZIONI



↓
RICHIESTA SCRITTA
↓

Fr. 500.00
Fr. 100.00
Fr. 100.00

Fr. 500.00

Fr. 2'000.00
Fr. 2'000.00

Fr. 500.00

ALTRI CONTRIBUTI



↓
RICHIESTA SCRITTA
↓

Fr. 500.00
Fr. 100.00
Fr. 100.00

Fr. 7'000.00
Fr. 500.00