



Municipio

Cugnasco,
17 giugno 2014

Risoluzione municipale
2860 – 17.6.2014

MESSAGGIO MUNICIPALE NO. 52

Consuntivo 2013 del Comune

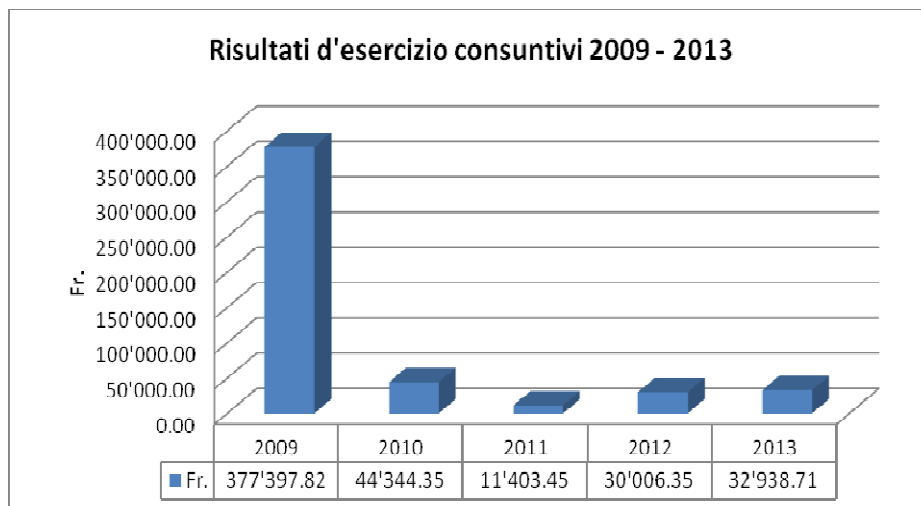
Signor Presidente,

signore e signori Consiglieri comunali,

tramite il presente messaggio il Municipio vi sottopone, per esame e approvazione, il consuntivo 2013 del Comune di Cugnasco-Gerra.

1. Considerazioni introduttive

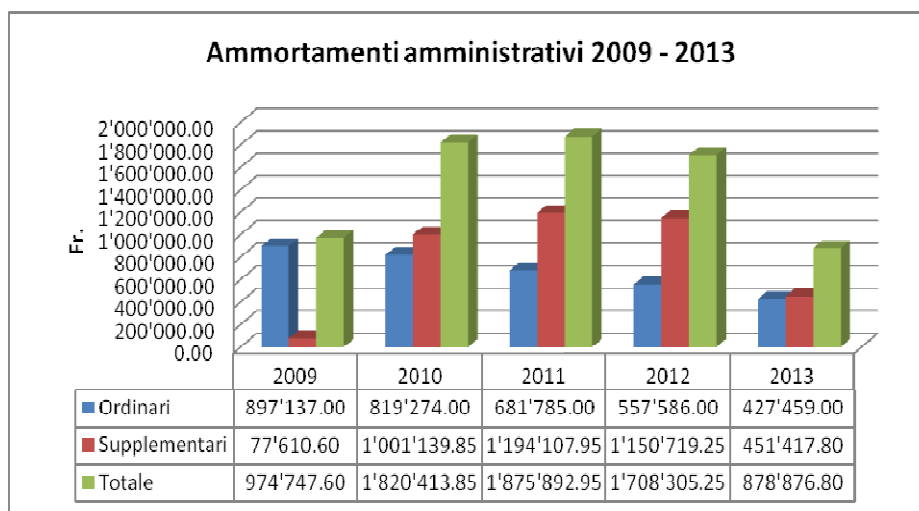
In occasione della seduta straordinaria del Consiglio comunale del 26 maggio 2014, nell'ambito della presentazione del Piano Finanziario del Comune di Cugnasco-Gerra valido per il periodo 2014-2018, il capo dicastero finanze, Michele Dedini, ha avuto modo di anticipare alcune informazioni inerenti il consuntivo 2013, mettendo l'accento in particolare sul miglioramento verificatosi rispetto al preventivo. Questa evoluzione positiva, della quale si avrà modo di scrivere più avanti, non traspare in maniera palese dal riassunto del consuntivo in quanto l'entità del risultato dell'esercizio in esame rispecchia quello del preventivo. In effetti la chiusura dei conti 2013 ha fatto registrare un avanzo di Fr. 32'938.71 dopo aver contabilizzato spese per Fr. 9'790'013.87 e ricavi per Fr. 9'822'952.58. A titolo di confronto si segnala che il preventivo pronosticava un risultato positivo nell'ordine di Fr. 32'365.--. Quello in rassegna è il quinto esercizio consecutivo che presenta una chiusura in attivo come emerge dal grafico sottostante.



Il miglioramento citato in precedenza ha permesso anche nel 2013 di contabilizzare ammortamenti supplementari. A preventivo erano stati valutati in Fr. 350'000.-- mentre a consuntivo ne sono stati registrati Fr. 451'417.80. Il maggior onere ammonta a Fr. 101'417.80. Come in passato, con un punto separato inserito nel dispositivo di risoluzione, vi sarà sottoposta la proposta di ratifica del sorpasso di spesa.

Sui motivi che hanno spinto il Municipio ad aumentare l'entità dell'onere per ammortamenti non si ritiene il caso di soffermarsi nuovamente in quanto è stato più volte motivato nei vari documenti che accompagnavano i preventivi e consuntivi degli ultimi esercizi.

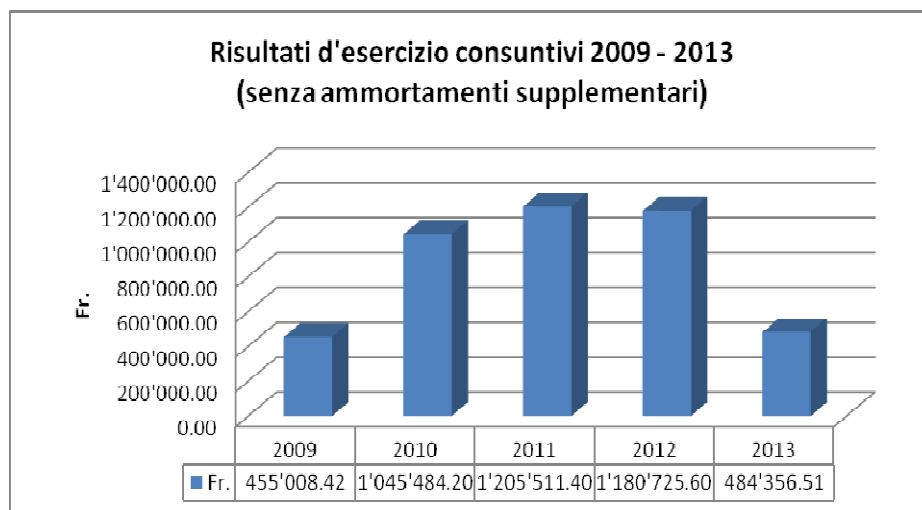
Con il grafico riprodotto di seguito viene presentata l'evoluzione degli ammortamenti amministrativi a partire dall'anno 2009.



Dal grafico emerge in modo evidente la costante diminuzione dell'onere per ammortamenti ordinari che in un lustro si è ridotto del 52.35%, passando da Fr. 897'137.-- a Fr. 427'459.--. La sua sensibile riduzione è da ricondurre agli ingenti ammortamenti supplementari contabilizzati a partire dall'esercizio dell'anno 2010, che hanno consentito di decurtare in maniera marcata l'ammontare della sostanza ammortizzabile, pur mantenendo invariate le aliquote d'ammortamento.

Per quanto attiene gli ammortamenti supplementari, che dall'anno 2010 hanno sempre superato la soglia del milione di franchi, nell'esercizio in esame presentano una flessione significativa. Il motivo va ricercato nel fatto che il consuntivo 2013 considera la parziale ripresa del contributo di livellamento dell'anno 2012, definita dall'autorità cantonale competente in Fr. 557'064.--, nonché quella sul contributo del 2013, stimata dall'amministrazione comunale in Fr. 116'061.-- e che su indicazione della società di revisione è stata contabilizzata nell'anno di competenza. Le riprese parziali del contributo di livellamento sono da considerarsi un evento straordinario che vanno ad incidere sui conti del 2013 in maniera importante. Nel caso in cui non si fossero verificate le condizioni per le due riprese in questione, l'Esecutivo avrebbe potuto decidere di destinare l'importo di complessivi Fr. 673'125.-- agli ammortamenti supplementari. In questo caso il loro ammontare avrebbe raggiunto Fr. 1'124'542.80, in linea con i tre precedenti esercizi contabili.

L'impatto delle riprese parziali dei contributi di livellamento degli anni 2012 e 2013 è ben visibile anche nel grafico riportato sulla pagina seguente che presenta l'evoluzione dei risultati d'esercizio a partire dall'anno 2009 epurati degli ammortamenti supplementari in beni amministrativi.



In apertura del presente messaggio municipale si è accennato all'evoluzione positiva che ha contraddistinto il consuntivo 2013. Rispetto al preventivo il miglioramento, non di poco conto, si attesta in Fr. 775'116.51. Questa variazione non può essere dedotta soffermandosi unicamente sul riassunto del consuntivo. Infatti, se per le entrate correnti la progressione risulta chiaramente, non si può certo affermare la stessa cosa per quanto riguarda le uscite correnti e gli ammortamenti in beni amministrativi. In effetti, per quanto concerne le uscite correnti, queste considerano pure le due riprese parziali del contributo di livellamento, mentre il minor onere per ammortamenti ordinari è stato interamente compensato dall'aumento degli ammortamenti supplementari.

Schematicamente si ha la seguente situazione:

	variazione in Fr.	evoluzione variazione in Fr.
• minori uscite correnti <i>(al netto delle riprese dei contributi di livellamento)</i>	304'385.93	304'385.93
• minori ammort. amministr. ordinari	99'332.00	403'717.93
• maggiori entrate correnti	371'398.58	775'116.51

A livello di uscite correnti le voci che hanno avuto l'impatto più marcato riguardano:

- il servizio di polizia - Fr. 125'000.--
- gli ammortamenti ordinari su beni amministrativi - Fr. 99'332.--
- gli interessi passivi su nuovi prestiti - Fr. 71'000.--
- la partecipazione per il risanamento finanziario del Cantone - Fr. 69'148.--

Per quanto attiene invece le entrate correnti si attira la vostra attenzione su:

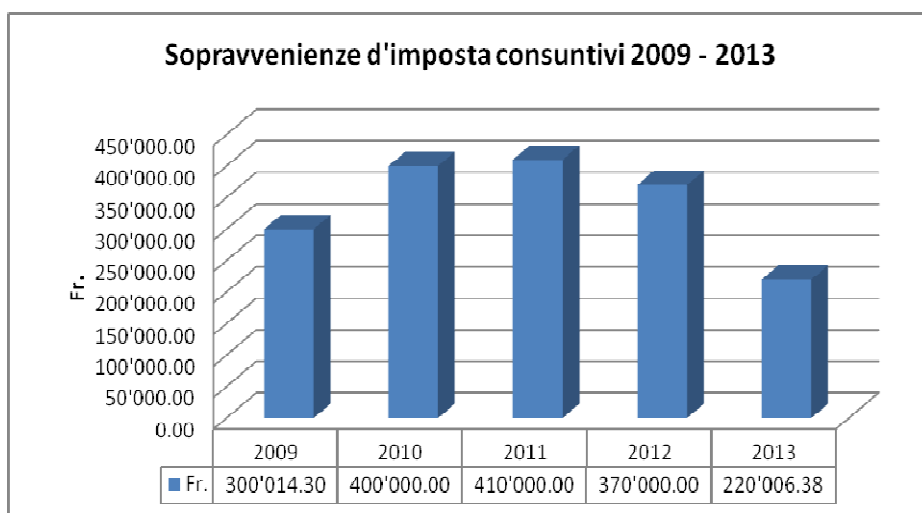
- sopravvenienze imposte comunali esercizi precedenti + Fr. 220'006.38
- contributo di livellamento + Fr. 110'859.--
- imposte sugli utili immobiliari + Fr. 51'160.35

Sia per quanto concerne le uscite sia per le entrate correnti vi sono poi stati tutta una serie di altri scostamenti che possono essere desunti dalla tabella riportata al capitolo 3 "Le principali variazioni rispetto al preventivo 2013".

Epurando la gestione corrente dai fattori eccezionali (riprese parziali contributo di livellamento, ammortamenti supplementari e sopravvenienze d'imposta), risulta un solido risultato d'esercizio ordinario che ammonta a Fr. 937'475.13.

Ricavi correnti	9'822'952.58
Sopravvenienze d'imposta	<u>-220'006.38</u>
Ricavi correnti ordinari	9'602'946.20
Spese correnti	9'790'013.87
Ripresa contributo livellamento 2012	-557'064.00
Ripresa contributo livellamento 2013	-116'061.00
Ammortamenti supplementari	<u>-451'417.80</u>
Spese correnti ordinarie	8'665'471.07
 Risultato d'esercizio ordinario	 <u>937'475.13</u>

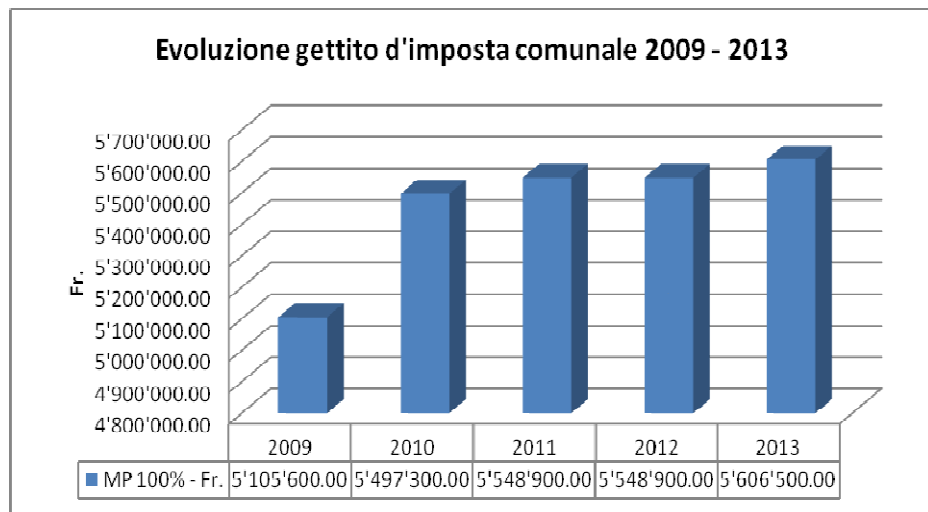
Come potete constatare dal calcolo testé indicato, dai ricavi correnti sono stati dedotti Fr. 220'006.38 di sopravvenienze d'imposta. Nel caso specifico queste si riferiscono agli anni 2010 e precedenti. Si rammenta che questo evento non costituisce un consolidamento dello stato attuale delle finanze del Comune; si tratta bensì di una rettifica positiva delle valutazioni dei gettiti d'imposta degli esercizi precedenti. L'evoluzione delle sopravvenienze d'imposta negli ultimi cinque esercizi contabili è evidenziata nel grafico che segue.



Rimanendo in tema di imposte comunali il Municipio fa rilevare che il gettito d'imposta del consuntivo in esame è stato valutato in complessivi Fr. 5'085'250.-- con moltiplicatore politico al 90%. Rispetto al dato utilizzato per allestire il preventivo 2013 ne deriva una diminuzione di Fr. 51'890.--.

Sui parametri che sono stati considerati nella valutazione del gettito fiscale del Comune si ritornerà ancora in seguito, nei commenti al consuntivo (capitolo 4).

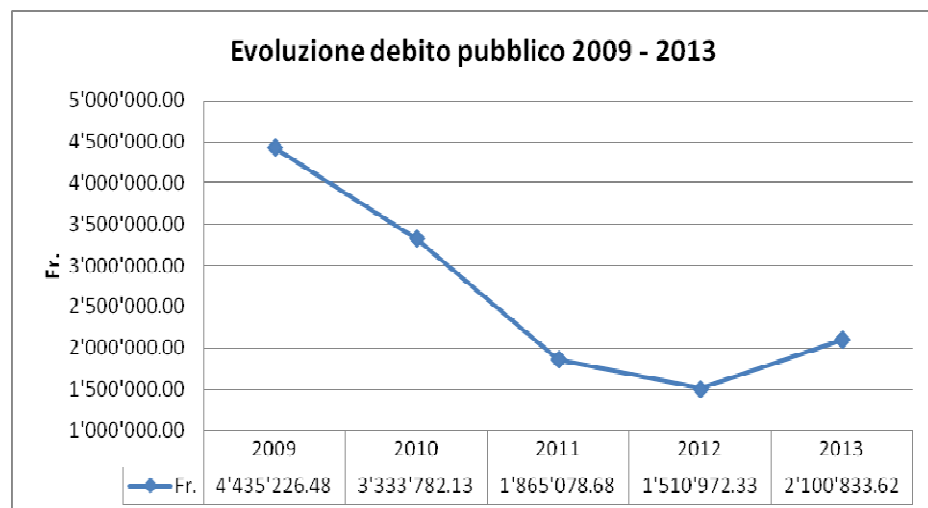
In questa parte introduttiva l'Esecutivo si limita a presentarvi l'evoluzione fatta registrare dal gettito d'imposta comunale, con moltiplicatore al 100%, negli ultimi cinque anni.



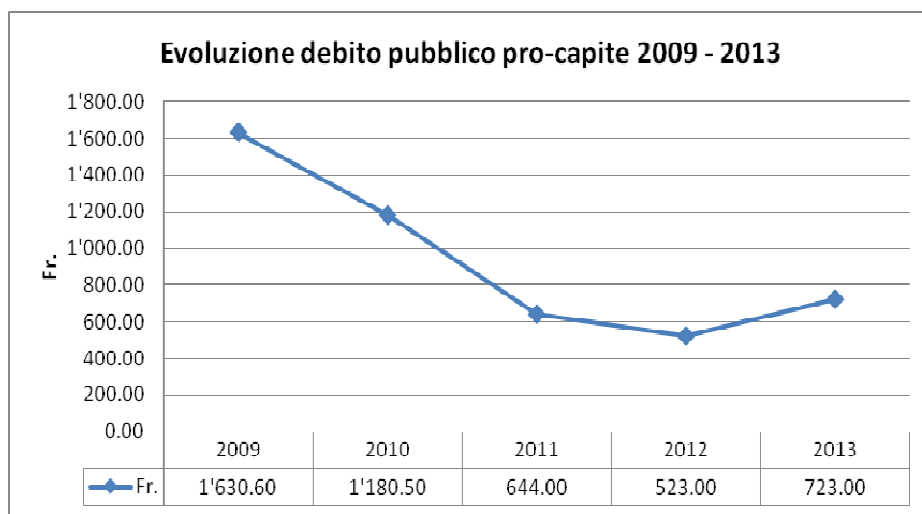
La crescita del gettito d'imposta comunale si è attestata in Fr. 500'900.-- (+ 9.81%).

La presentazione del consuntivo 2013 continua con alcune considerazioni che riguardano il conto degli investimenti in beni amministrativi. Si segnala in particolare che l'onere netto d'investimento ammonta a Fr. 1'501'676.80, quindi ben al di sotto dei Fr. 6'584'600.-- preventivati. Il motivo è da ricercare essenzialmente nella tempistica di inoltro delle richieste d'acconto inerenti l'ampliamento del centro scolastico e nel ritardo nella messa in cantiere del Centro sportivo e sociale intercomunale e di altri investimenti meno onerosi. Questa situazione ha permesso di contenere le uscite per investimenti in beni amministrativi in Fr. 3'262'411.10. Importo, quest'ultimo, sensibilmente inferiore ai Fr. 8'401'800.-- del preventivo 2013. Per contro le entrate per investimenti, pari a complessivi Fr. 1'760'734.30, escluso il riporto degli ammortamenti, hanno rispettato in grandi linee le previsioni.

L'autofinanziamento del consuntivo 2013, ovvero la somma degli ammortamenti amministrativi e del risultato d'esercizio, è pari a Fr. 911'815.51 e consente di finanziare solo nella misura del 60.71% l'onere netto d'investimento. Ne consegue che dopo alcuni anni di costante contrazione, il debito pubblico torna a salire, seppur in misura contenuta, come traspare dal grafico riportato di seguito.



Di conseguenza anche il debito pubblico pro-capite fa segnare un incremento attestandosi, al 31 dicembre 2013, in Fr. 723.--. A titolo di confronto si segnala che la media cantonale, a fine 2012, era di Fr. 3'731.-- mentre quella della Regione Locarnese e Valle Maggia di Fr. 3'952.--.



In conclusione di questa parte introduttiva si segnala che il risultato d'esercizio del consuntivo in rassegna produrrà un'ulteriore progressione del capitale proprio, già di per sé elevato, che sale dai precedenti Fr. 4'817'227.67 agli attuali Fr. 4'850'166.38.

Si conferma che la situazione finanziaria del Comune di Cugnasco-Gerra è solida e questo non solo per la buona quota di capitale proprio e per l'irrisorio debito pubblico, ma pure per tutta una serie di indicatori finanziari che parlano chiaramente a favore di quanto appena sostenuto. A questo proposito si ricorda che il dettaglio degli indicatori finanziari, accompagnato dai rispettivi grafici, è allegato al consuntivo.

Se da un lato oggi ci troviamo a commentare un altro esercizio che presenta cifre decisamente rallegranti, dall'altro non si può ignorare le previsioni contenute nel Piano Finanziario 2014-2018 del 25 marzo 2014 che delinea, nel futuro prossimo, un progressivo peggioramento della situazione finanziaria a seguito degli importanti investimenti di recupero infrastrutturale attualmente in fase di realizzazione e che comporteranno elevati oneri finanziari e di gestione a carico del conto economico.

Oltre alle incidenze finanziarie derivanti da decisioni adottate a livello locale, occorrerà inoltre continuare a vigilare attentamente su eventuali modifiche di leggi e/o provvedimenti decisi a livello cantonale con ripercussioni anche sugli enti locali. Solo per citare alcuni esempi si pensa al finanziamento della nuova pianificazione ospedaliera, al prospettato pacchetto fiscale, all'amnistia fiscale cantonale contro la quale sono ancora pendenti dei ricorsi davanti al Tribunale Federale ecc.

Infine, anche in questa sede si ribadisce che nei prossimi anni sarà fondamentale affrontare le importanti sfide che attendono il Comune con una visione politica lungimirante al fine di coglierne anche le opportunità ad esse legate e con la consapevolezza del fatto che gli investimenti nelle infrastrutture pubbliche, così come il costante miglioramento dei servizi pubblici erogati, sono premesse indispensabili per rendere attrattivo il Comune di Cugnasco-Gerra.

2. Il riassunto del consuntivo

La situazione riassuntiva si presenta come segue:

Conto di gestione corrente:

Uscite correnti	Fr.	8'630'573.07
Ammortamenti amministrativi	Fr.	878'876.80
Addebiti interni	Fr.	280'564.00
Totale spese correnti	Fr.	9'790'013.87
Entrate correnti	Fr.	- 9'542'388.58
Accrediti interni	Fr.	- 280'564.00
Totale ricavi correnti	Fr.	- 9'822'952.58
Avanzo d'esercizio	Fr.	32'938.71

Conto degli investimenti in beni amministrativi:

Uscite per investimenti	Fr.	3'262'411.10
Entrate per investimenti (escluso il riporto degli ammortamenti cto. 68)	Fr.	- 1'760'734.30
Onere netto per investimenti	Fr.	1'501'676.80

Conto di chiusura:

Onere netto per investimenti	Fr.		1'501'676.80
Ammortamenti amministrativi	Fr.	878'876.80	
Avanzo d'esercizio	Fr.	32'938.71	
Autofinanziamento	Fr.		- 911'815.51
Disavanzo totale	Fr.		- 589'861.29

3. Le principali variazioni rispetto al preventivo 2013

Il confronto che segue consente una prima visione delle principali variazioni verificatesi, a livello di dicastero, tra il consuntivo ed il preventivo.

DICASTERO	CONSUNTIVO 2013		PREVENTIVO 2013	
	SPESE	RICAVI	SPESE	RICAVI
0 Amministrazione generale	1'223'328.57	160'502.45	1'308'770.00	169'700.00
1 Sicurezza pubblica	207'294.30	55'103.15	349'400.00	53'100.00
2 Educazione	2'814'530.35	1'099'369.00	2'775'625.00	1'064'000.00
3 Cultura e tempo libero	232'251.15	1'275.00	236'200.00	2'100.00
4 Salute pubblica	112'088.80	0.00	125'510.00	0.00
5 Previdenza sociale	1'546'695.92	0.00	1'691'405.00	0.00
6 Traffico	1'014'229.25	285'375.85	973'970.00	278'200.00
7 Sist. territorio - prot. ambiente	747'197.04	637'131.69	730'104.00	584'500.00
8 Economia	49'783.85	313'700.71	51'100.00	353'050.00
9 Finanze e imposte	1'842'614.64	7'270'494.73	1'176'891.00	1'809'550.00
TOTALE GENERALE	9'790'013.87	9'822'952.58	9'418'975.00	4'314'200.00
AVANZO D'ESERCIZIO	32'938.71			
FABBISOGNO				5'104'775.00

Elenchiamo ora, sempre suddivisi per dicastero, gli scostamenti più importanti verificatisi rispetto al preventivo. I conti evidenziati in rosso saranno ripresi e commentati brevemente nel capitolo successivo.

Cto.	Descrizione	Uscite	Entrate	Risultato d'esercizio	Pag. MM
	Preventivo 2013	9'418'975.00	9'451'340.00	32'365.00	
<u>0</u>	<u>Amministrazione generale</u>				
020.310.04	Acquisto programmi informatici	-26'166.50		58'531.50	14
020.318.13	Consulenze, perizie e spese legali	-10'000.00		68'531.50	14-15
<u>1</u>	<u>SICUREZZA PUBBLICA</u>				
113.352.16	Servizio di Polizia	-125'000.00		193'531.50	19
140.362.00	Corpo pompieri di Tenero-Contra	-11'725.50		205'257.00	23
<u>2</u>	<u>EDUCAZIONE</u>				
200.318.13	Consulenze, perizie e spese legali	13'026.95		192'230.05	14-15
200.352.04	Contributo S.I. Brione Verzasca	-8'578.60		200'808.65	
200.352.05	Contributo per frequenza in altri Comuni	-11'820.00		212'628.65	
210.301.20	Stipendio al direttore	10'484.25		202'144.40	13

Cto.	Descrizione	Uscite	Entrate	Risultato d'esercizio	Pag. MM
210.303.00	Contributi AVS-AD	40'036.00		162'108.40	13
210.312.00	Riscaldamento	10'827.85		151'280.55	
210.314.01	Manutenzione stabili	20'070.90		131'209.65	14
210.436.00	Indennità malattia e infortuni		9'965.15	141'174.80	
210.452.03	Città di Locarno: part. spese d'esercizio		25'136.30	166'311.10	31-32
<u>4</u>	<u>SALUTE PUBBLICA</u>				
490.352.08	Contributo al SALVA	-10'978.70		177'289.80	19-20
<u>5</u>	<u>PREVIDENZA SOCIALE</u>				
530.361.03	Contributo alle assicurazioni sociali	-158'135.40		335'425.20	21-22
580.365.20	Contributi per i SACD	-12'714.70		348'139.90	23
580.366.07	Mantenimento anziani a domicilio	50'316.45		297'823.45	23
581.361.07	Partecipazione oneri assistenza	-10'427.03		308'250.48	22
582	Servizio sociale	-14'505.00		322'755.48	
<u>6</u>	<u>TRAFFICO</u>				
620.312.03	Illuminazione pubblica	-15'593.55		338'349.03	
620.314.08	Prestazioni di terzi per manutenzione edile	19'678.10		318'670.93	
620.314.11	Servizio invernale	31'803.40		286'867.53	
620.314.12	Segnaletica orizzontale	-10'000.00		296'867.53	
620.318.72	Illuminazione pubblica - manut. impianti	13'091.05		283'776.48	
<u>7</u>	<u>PROT. AMBIENTE E SIST. TERRITORIO</u>				
710.352.11	Contributo al CDV	-20'408.35		304'184.83	20
720.318.41	Raccolte separate	-15'940.15		320'124.98	
720.452.10	Rimborsi da Consorzi		27'028.95	347'153.93	32
750.436.90	Rimborsi diversi		13'986.65	361'140.58	29
<u>8</u>	<u>ECONOMIA</u>				
860.434.30	S.E.S. SA: tributo uso rete elettrica		-31'324.37	329'816.21	29
860.434.31	S.E.S. SA: prestazioni contrattuali		-8'020.92	321'795.29	29
<u>9</u>	<u>FINANZE E IMPOSTE</u>				
900.400.01	Sopravvenienze imp. com. esercizi prec.		220'006.38	541'801.67	27
900.400.02	Imposte alla fonte		18'722.50	560'524.17	
921.361.30	Contributo di livellamento: ripresa	673'125.00		-112'600.83	22-23
921.444.00	Contributo di livellamento		110'859.00	-1'741.83	31
931.441.02	Imposta sugli utili immobiliari		51'160.35	49'418.52	30
940.322.00	Interessi su nuovi prestiti	-71'000.00		120'418.52	15
940.329.00	Interessi remuneratori su imposte	-10'057.35		130'475.87	
940.427.05	Interessi ampliamento centro scolastico		12'003.75	142'479.62	
990.331.00/10	Ammortamenti ordinari in beni amministr.	-99'332.00		241'811.62	16-18
990.332.00	Ammortamenti suppl. in beni amministr.	101'417.80		140'393.82	16-18
990.361.90	Partecipaz. risanam. finanziario Cantone	102'852.00		37'541.82	23
	Gettito d'imposta comunale anno 2013		-51'890.00	-14'348.18	25-27
	Altre variazioni sulle uscite (saldo compl.)	-73'308.05		58'959.87	
	Altre variazioni sulle entrate (saldo compl.)		-26'021.16	32'938.71	
	Consuntivo 2013	9'790'013.87	9'822'952.58	32'938.71	

4. Il consuntivo

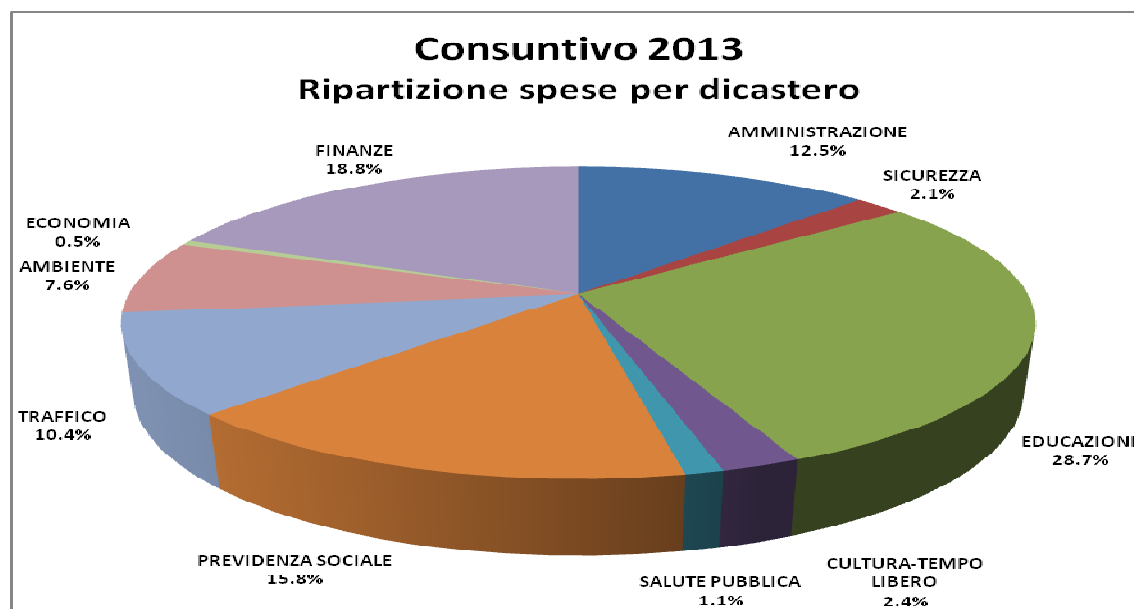
IL CONTO DI GESTIONE CORRENTE

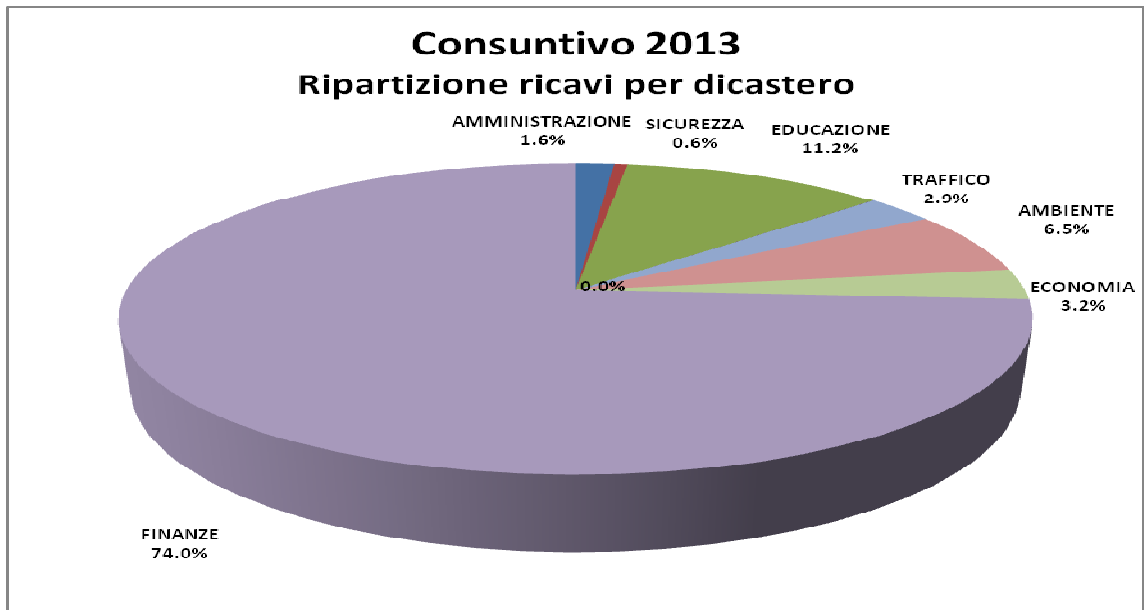
USCITE CORRENTI

Il riassunto del conto di gestione corrente si presenta come segue:

Uscite correnti	Fr.	8'630'573.07
Ammortamenti amministrativi	Fr.	878'876.80
Addebiti interni	Fr.	280'564.00
Totale spese correnti	Fr.	9'790'013.87
Entrate correnti	Fr.	- 9'542'388.58
Accrediti interni	Fr.	- 280'564.00
Totale ricavi correnti	Fr.	- 9'822'952.58
Avanzo d'esercizio	Fr.	32'938.71

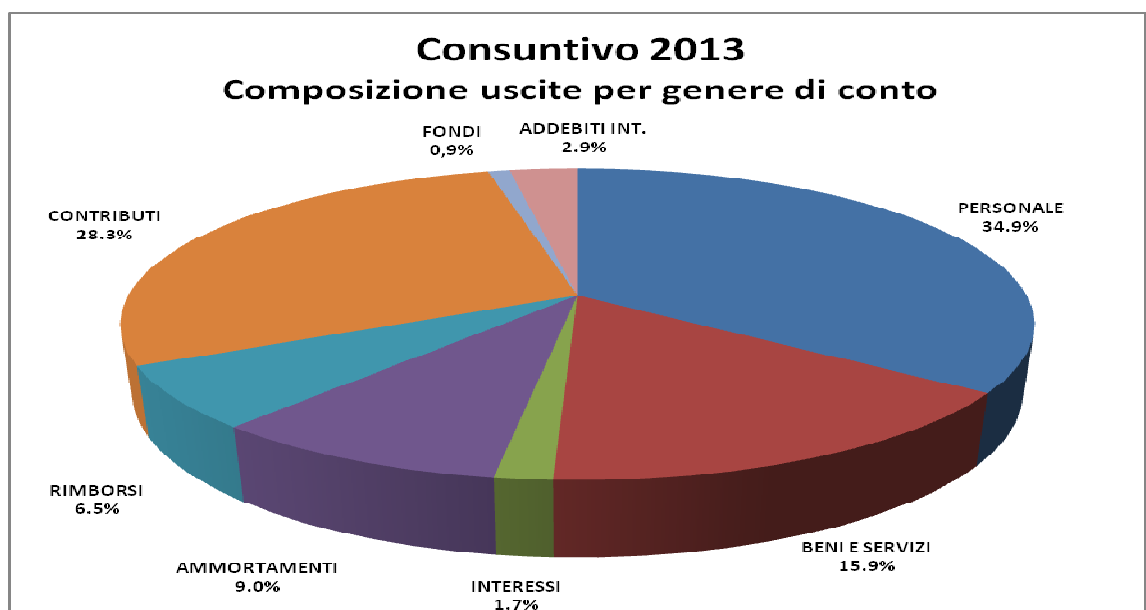
La ripartizione delle spese e delle entrate per dicastero è evidenziata nei grafici che seguono.





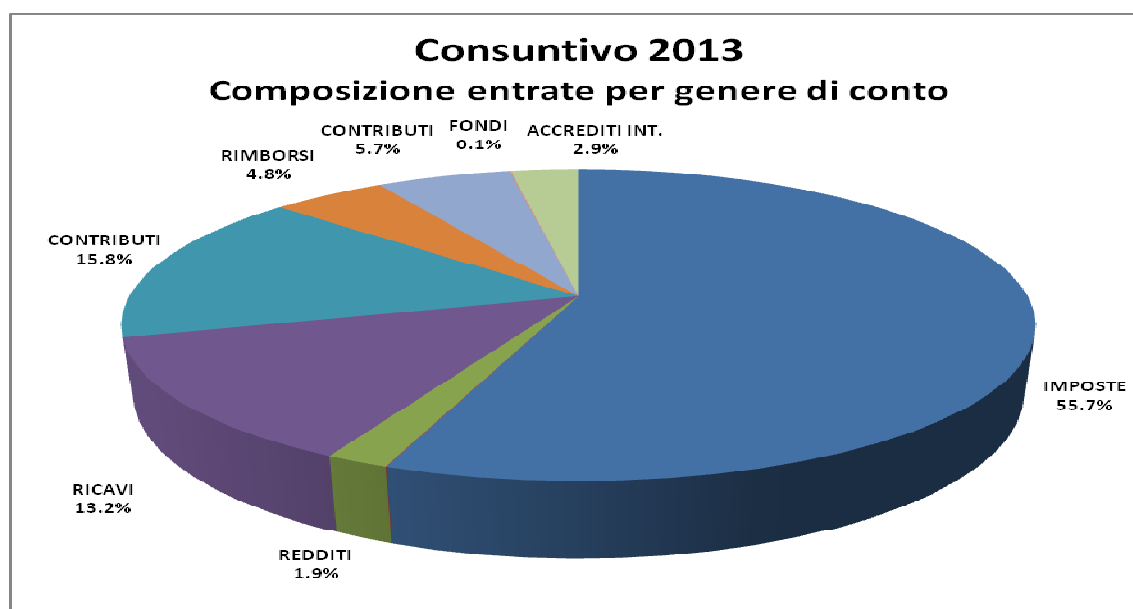
La ripartizione delle spese per il loro genere si presenta come segue.

30	Spese per il personale	3'411'863.75	34.85%
31	Spese per beni e servizi	1'552'595.41	15.86%
32	Interessi passivi	169'022.09	1.73%
33	Ammortamenti	880'421.70	8.99%
35	Rimborsi ad enti pubblici	631'567.25	6.45%
36	Contributi propri	2'774'866.02	28.34%
38	Versamenti a fondi di riserva	89'113.65	0.91%
39	Addebiti interni	280'564.00	2.87%
		9'790'013.87	100.00%



Analogamente a quanto fatto per le spese, di seguito viene proposta la ripartizione delle entrate per genere di conto.

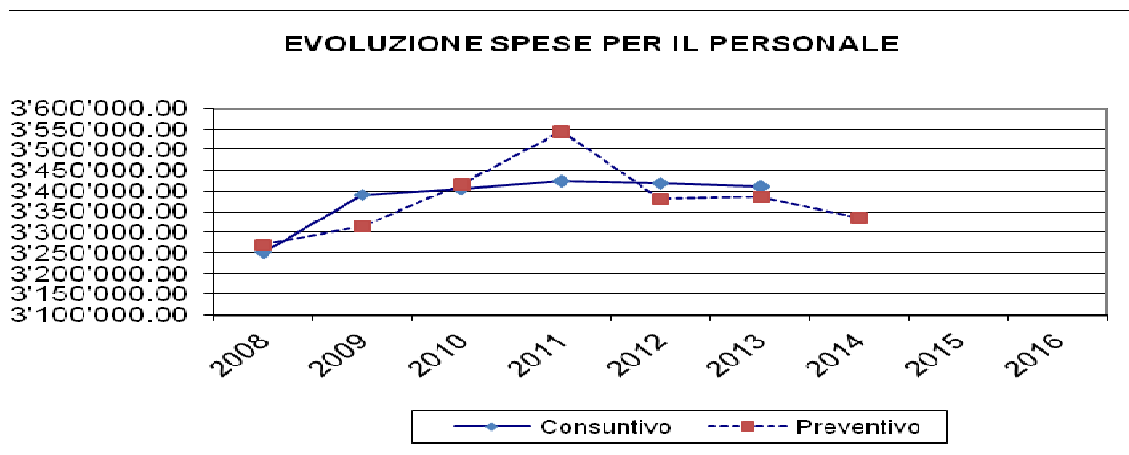
40	Imposte	5'475'478.23	55.74%
41	Regalie e concessioni	2'900.00	0.03%
42	Redditi della sostanza	185'883.15	1.89%
43	Ricavi per prestazioni e vendite	1'291'718.95	13.15%
44	Contributi senza fine specifico	1'548'214.65	15.76%
45	Rimborsi da enti pubblici	475'865.25	4.84%
46	Contributi per spese correnti	555'730.85	5.66%
48	Prelevamento da fondi di riserva	6'597.50	0.07%
49	Accrediti interni	280'564.00	2.86%
		9'822'952.58	100.00%



Nelle pagine che seguono sono riportati i grafici con l'evoluzione dei costi, rispettivamente dei ricavi, per genere di conto a due cifre. Le osservazioni si limiteranno esclusivamente ad aspetti meritevoli di nota o a quei conti che presentano scostamenti importanti rispetto al preventivo 2013.

30 - Spese per il personale

consuntivo 2013	preventivo 2013	consuntivo 2012
3'411'863.75	3'386'654.00	3'419'437.10



301 Stipendi e indennità al personale amministrativo e d'esercizio: - Fr. 1'806.50

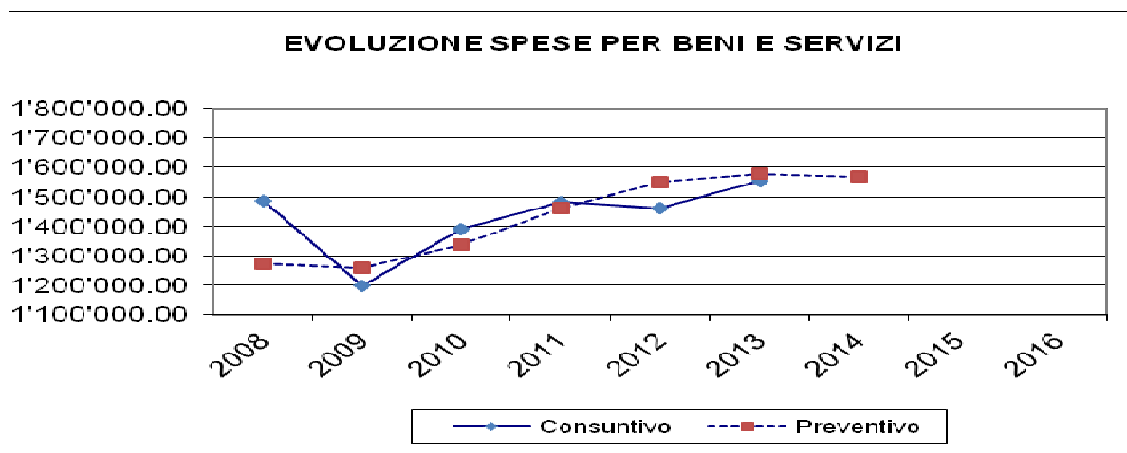
Il primo commento viene dedicato al conto no. 210.301.20 Stipendio al direttore che presenta una maggiore uscita di Fr. 10'484.25 da ricondurre all'avvicendamento intervenuto nella direzione dell'Istituto scolastico comunale negli ultimi mesi del 2013. Infatti con la fine del mese di ottobre 2013 si è conclusa l'attività professionale del direttore Dorian Buffi. La nuova assunta, Marika Imberti, ha iniziato la sua nuova esperienza il 1. dicembre 2013. Al fine di garantire il buon funzionamento della direzione durante questo lasso di tempo ed agevolare la successione, l'Esecutivo ha deciso di assegnare alla ma. Michela Rapp, in misura del 50% e per il periodo settembre - dicembre 2013, la funzione di docente responsabile, ciò che ha contribuito a generare il sorpasso di spesa in questione.

303 Contributi AVS, AI, IPG e AD: + Fr. 38'126.95

Si segnala un onere non ricorrente che ha interessato il conto no. 210.303.00 Contributi AVS-AD. Rispetto al preventivo questa voce presenta una maggiore uscita di Fr. 40'036.--. Il pensionamento delle maestre Silvana Cavagna ed Erica Diviani, avvenuto con la fine dell'anno scolastico 2012-2013, ha comportato il versamento della quota parte a carico del Comune del supplemento sostitutivo AVS/AI. A questo proposito si rammenta che in applicazione degli art. 22 e 24 cpv. 5 della Legge sull'Istituto di previdenza del Cantone Ticino, il datore di lavoro e l'assicurato, tenuto conto della tutela dei redditi bassi, devono finanziare nella misura del 75% il supplemento sostitutivo AVS/AI. Sulla base di queste disposizioni l'Istituto di previdenza del Cantone Ticino ha provveduto ad allestire i calcoli inerenti le quote a carico del Comune che, complessivamente, sono state definite in Fr. 40'671.--.

31 - Spese per beni e servizi

consuntivo 2013	preventivo 2013	consuntivo 2012
1'552'595.41	1'579'430.00	1'462'626.53



310 Materiale d'ufficio, scolastico e stampati: - Fr. 54'085.35

Ci si sofferma sul conto no. 020.310.04 Acquisto programmi informatici, che presenta una minore uscita di Fr. 26'166.50, per ricordare che nel 2013 era prevista la sostituzione dell'applicativo GeCoTi, ovvero il software principale dell'amministrazione comunale; un sistema informativo integrato di moduli che coprono tutti i processi dell'amministrazione. La spesa prevista era stata quantificata in Fr. 25'000.--.

Questo nuovo pacchetto informativo ha necessitato la messa fuori uso dei due precedenti server, che sono stati sostituiti da una macchina più moderna e performante. Ne consegue che si è preferito procedere in due tappe distinte posticipando di un anno il passaggio sul nuovo software che sarà messo in esercizio proprio tra pochi giorni. Di transenna si fa rilevare che il credito non utilizzato nel 2013 è stato riproposto nel preventivo dell'anno in corso.

314 Manutenzione stabili e strutture (prest. di terzi): + Fr. 61'443.10

Nell'ambito dei lavori di ampliamento del centro scolastico l'Esecutivo ha ritenuto di procedere ad una verifica dello stato della scala d'emergenza ubicata sul lato ovest del corpo esistente. Il relativo mandato è stato assegnato allo studio d'ingegneria Mantegazza & Cattaneo SA di Sorengo nel mese di novembre 2012. Dagli accertamenti esperiti è emersa la proposta d'intervento per il rinforzo della scala metallica mediante l'inserimento di un numero superiore di montanti e la sostituzione di quelli vecchi. L'esecuzione di questo lavoro di manutenzione ha comportato il sorpasso del credito stanziato in sede di preventivo al conto no. 210.314.01 Manutenzione stabili.

318 Servizi ed onorari: - Fr. 23'033.67

Ci si sofferma ora brevemente sui conti no. 020.318.13 e 200.318.13 Consulenze, perizie e spese legali. Il primo presenta un risparmio di Fr. 10'000.--, mentre il secondo un maggior costo di Fr. 13'026.95.

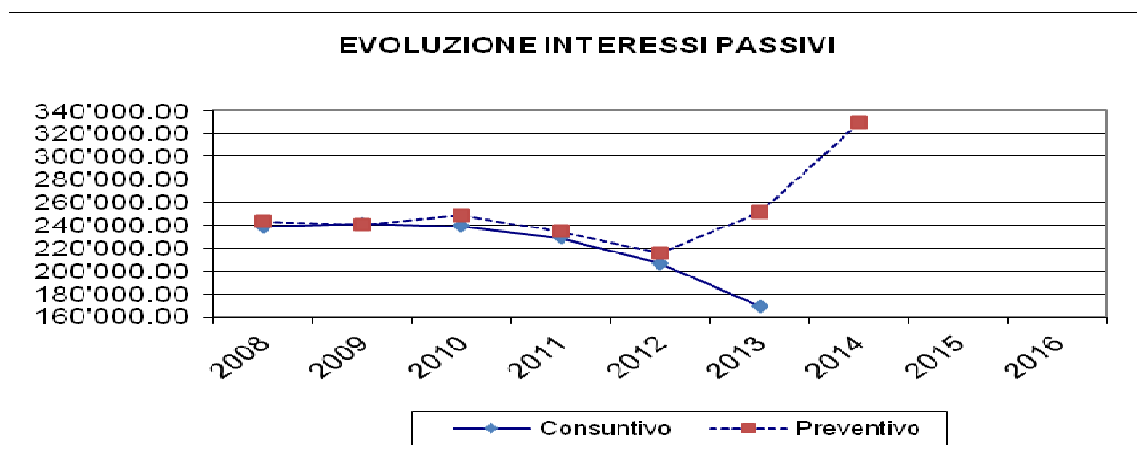
Per quanto riguarda il conto inserito nel dicastero "amministrazione generale" si rammenta che il credito di Fr. 10'000.-- era destinato al finanziamento dell'aggiornamento del Piano Finanziario del Comune.

L'acquisto di un programma specifico ha permesso la realizzazione in proprio di questo importante strumento di pianificazione finanziaria e di conseguenza anche il risparmio in questione.

Il conto connesso con il dicastero "educazione" non prevedeva invece alcun credito a preventivo. L'uscita contabilizzata riguarda lo studio di fattibilità commissionato dal Municipio allo studio d'architettura Abita Più Sagl per la ristrutturazione degli spazi della scuola dell'infanzia.

32 - Interessi passivi

consuntivo 2013	preventivo 2013	consuntivo 2012
169'022.09	251'100.00	206'479.52



321 Interessi passivi per debiti a breve scadenza: - Fr. 1'500.--

322 Interessi passivi per debiti a media e lunga scadenza: - Fr. 71'030.56

Il dettaglio dei conti figura alla pagina 47 del consuntivo.

La situazione dei debiti a media/lunga scadenza può essere desunta dalla relativa tabella allegata al consuntivo.

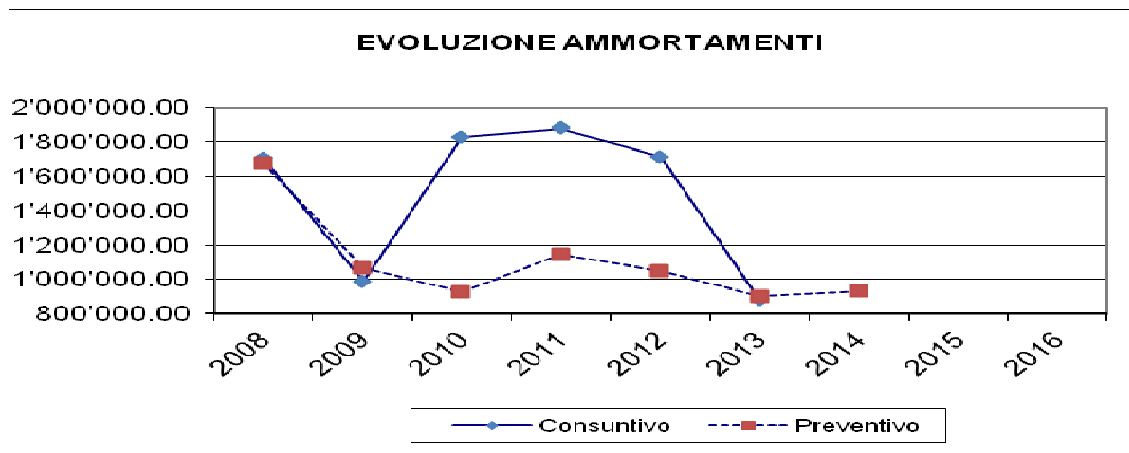
Il totale dei debiti al 31 dicembre 2013 ammonta a Fr. 7'006'200.-- e comprende circa 4,9 milioni di franchi necessari per il finanziamento dell'Azienda acqua potabile. La diminuzione netta, rispetto a inizio anno, è di Fr. 1'003'500.--. Da notare, a questo proposito, il rimborso a Postfinance del prestito quinquennale di 1 mio. di franchi al 3.16% avvenuto il 10 gennaio 2013. L'ammontare degli interessi passivi pagati dal Comune è stato pari a Fr. 153'569.44. Il costo medio del denaro si è situato al 2.18%.

Si fa pure rilevare che la quota degli interessi, ovvero il rapporto tra gli interessi netti e i ricavi correnti, è pari al -0.2%. Percentuale questa che, essendo inferiore al 2%, viene considerata "bassa" nell'apposita scala di valutazione e di conseguenza costituisce un indicatore molto positivo.

Relativamente al conto no. 940.322.00 Interessi su nuovi prestiti si segnala che il minor onere per investimenti, cui si è fatto accenno in precedenza, ha avuto quale conseguenza quella di consentire al Comune di Cugnasco-Gerra di far fronte ai propri impegni senza ricorrere a nuovi capitali di terzi. Ciò ha permesso di risparmiare Fr. 71'000.--.

33 - Ammortamenti

consuntivo 2013	preventivo 2013	consuntivo 2012
880'421.70	899'791.00	1'712'200.73



331 Ammortamenti ordinari su beni amministrativi: - Fr. 99'332.--

332 Ammortamenti supplementari su beni amministrativi: + Fr. 101'417.80

Gli ammortamenti ordinari su beni amministrativi (conti dal 990.331.00 al 990.331.10) sono stati eseguiti rispettando le aliquote stabilite in sede di preventivo. L'ammortamento medio si è attestato al 7.93% e ha portato alla registrazione di ammortamenti ordinari per Fr. 427'459.--. Rispetto al preventivo si verifica un minor onere di Fr. 99'332.--. Il motivo è da ricercare nel valore della sostanza ammortizzabile che è risultato sensibilmente inferiore rispetto a quello valutato al momento della stesura del preventivo. Questo grazie alla contabilizzazione, nei conti del 2012, di un ammortamento supplementare di quasi 1,15 milioni di franchi.

A proposito della sostanza ammortizzabile si rammenta che il valore dell'ampliamento del centro scolastico in fase di realizzazione non può ancora venire computato e ciò conformemente a quanto previsto dalla nuova convenzione per la frequenza degli allievi delle Gerre di Sotto al Centro scolastico e l'organizzazione della Scuola elementare, stipulata nel 2010 tra i Comuni di Cugnasco-Gerra e Locarno. Nella tabella degli ammortamenti si è quindi provveduto a suddividere il valore della categoria delle costruzioni edili indicando separatamente quello riguardante l'ampliamento del centro scolastico per il quale, oltretutto, è prevista, nei primi cinque anni, un'aliquota d'ammortamento del 6% ed in seguito, del 7%.

Oltre agli ammortamenti ordinari, come già indicato nella parte introduttiva del presente messaggio municipale, sono stati eseguiti ammortamenti supplementari per Fr. 451'417.80 che hanno fatto lievitare la percentuale media complessiva di ammortamento al 16.31%.

Considerato il fatto che a preventivo erano stati iscritti e quindi votati solo Fr. 350'000.--, ne consegue che il conto no. 990.332.00 Ammortamento supplementare in beni amministrativi presenta un maggior onere di Fr. 101'417.80.

Con un punto separato all'interno del dispositivo di risoluzione vi sarà chiesto, a posteriori, di ratificare la maggiore uscita riscontrata.

Per quanto attiene il dettaglio degli ammortamenti in beni amministrativi, questo può essere desunto dalle due tabelle che sono riportate nelle pagine seguenti.

COMUNE DI CUGNASCO-GERRA

RICAPITOLAZIONE AMMORTAMENTI BENI AMMINISTRATIVI - 2013

Beni amministrativi	Valore a bilancio al 1.1.2013 Fr.	Uscite per investimenti 2013 Fr.	Entrate per investimenti 2013 Fr.	Valore prima dell'ammortamento Fr.	Ammortamenti				Valore a bilancio al 31.12.2013 Fr.
					Tasso %	ordinari Fr.	supplementari Fr.	Totale Fr.	
A - Terreni non edificati	396'800.00	0.00	0.00	396'800.00	5	19'840.00	60.00	19'900.00	376'900.00
B - Opere del genio civile	1'675'400.00	55'464.10	21'973.00	1'708'891.10	10	167'347.00	276'344.10	443'691.10	1'265'200.00
C - Costruzioni edili	3'232'100.00	89'005.30	60'000.00	3'261'105.30	7	226'247.00	23'858.30	250'105.30	3'011'000.00
C - Costruzioni edili (ampl. S.E.) ¹⁾	795'900.00	2'753'454.80	1'500'000.00	2'049'354.80	6	0.00	54.80	54.80	2'049'300.00
D - Boschi	0.00	0.00	0.00	0.00	8	0.00	0.00	0.00	0.00
E - Mobilio, macchine, veicoli	0.00	152'058.90	0.00	152'058.90	30	0.00	127'858.90	127'858.90	24'200.00
F - Altri investimenti	10'500.00	0.00	0.00	10'500.00	30	3'150.00	50.00	3'200.00	7'300.00
G - Contributi a investimenti	72'500.00	33'666.70	0.00	106'166.70	15	10'875.00	23'191.70	34'066.70	72'100.00
H - Partecipazioni beni amministrativi	145'000.00	0.00	0.00	145'000.00	0	0.00	0.00	0.00	145'000.00
	6'328'200.00	3'083'649.80	1'581'973.00	7'829'876.80		427'459.00	451'417.80	878'876.80	6'951'000.00

1) Opera in fase realizzativa. Non considerata ai fini della sostanza ammortizzabile.

Sostanza ammortizzabile al 01.01.2013:

5'387'300.00

Sostanza ammortizzabile al 31.12.2013:

4'756'700.00

Ammortamento medio beni amministrativi:

16.31%

Ammortamento medio beni amministrativi (solo ordinari):

7.93%

COMUNE DI CUGNASCO-GERRA

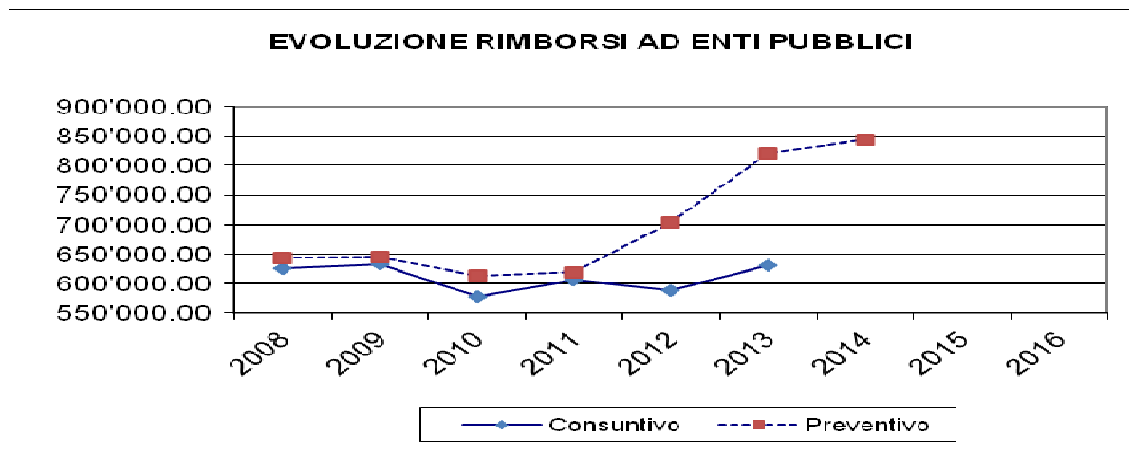
TABELLA DEGLI AMMORTAMENTI PARTICOLARI

ESERCIZIO: 2013

Beni amministrativi	Valore iniziale (invest. netto) Fr.	Valore a bilancio al 1.1.2013 Fr.	Uscite per investimenti 2013 Fr.	Entrate per investimenti 2013 Fr.	Valore prima dell' ammortamento Fr.	Ammortamenti				Valore a bilancio al 31.12.2013 Fr.
						Tasso %	ordinari Fr.	supplementari Fr.	Totale Fr.	
B - Opere del genio civile	0.00	0.00	178'761.30	178'761.30	0.00		0.00	0.00	0.00	0.00
141.14 - Canalizzazioni	0.00	0.00	178'761.30	178'761.30	0.00	3	0.00	0.00	0.00	0.00

35 - Rimborso ad enti pubblici

consuntivo 2013	preventivo 2013	consuntivo 2012
631'567.25	822'100.00	589'119.70



352 Comuni e consorzi comunali: - Fr. 190'968.35

I rimborsi a Comuni e consorzi comunali presentano un sensibile risparmio rispetto al preventivo 2013.

Vi sono tre voci di spesa in particolare che hanno contribuito a generare questa situazione.

La prima riguarda il conto no. 113.352.16 Servizio di Polizia che a preventivo presentava un credito di Fr. 125'000.--. Considerato il fatto che lo scorso anno non è stato possibile implementare il servizio, l'ammontare stanziato risulta completamente inutilizzato.

Relativamente al servizio di Polizia si richiamano integralmente i contenuti del messaggio municipale no. 40 del 15 gennaio 2014 concernente la convenzione con il Comune di Locarno per l'esercizio delle competenze di polizia comunale nella giurisdizione del Comune di Cugnasco-Gerra da parte della Polizia della Città di Locarno, approvato nella II. sessione ordinaria 2013 che si è tenuta lo scorso 24 febbraio.

Il secondo commento concerne il conto no. 490.352.08 Contributo al SALVA che presenta minori spese pari a Fr. 10'978.70. Come di consueto si è proceduto a contabilizzare i tre acconti richiesti relativi all'esercizio in rassegna, per complessivi Fr. 86'700.--, oltre al conguaglio dell'anno 2012, a favore del Comune di Cugnasco-Gerra, di Fr. 1'378.70.

Nell'anno in esame il miglioramento delle previsioni è da ricondurre in particolare a minori costi del personale, nella misura di Fr. 102'436.53, nonché ad un incremento marcato dei ricavi per complessivi Fr. 296'960.10 che ha interessato principalmente i settori "ambulanze" e "altre attività".

L'evoluzione del numero di richieste d'intervento ha segnato una situazione di stallo. L'incremento dei ricavi del settore ambulanze, pari a Fr. 231'222.72, è da ricercare nell'incremento del fatturato medio per intervento e nel maggior numero di missioni rispetto a quanto considerato in fase di preventivo.

Di transenna si fa rilevare che l'evoluzione degli interventi nel comprensorio coperto dal SALVA è fortemente influenzato dalla presenza dei turisti. Non a caso il mese che ha visto il maggior numero d'interventi è stato quello di luglio con 528 missioni di ambulanza. Sull'arco dell'intero 2013 il SALVA ha compiuto 4'608 missioni con autoambulanza e 816 interventi tramite il Servizio Specialistico Urgente.

Per quanto attiene i ricavi da altre attività si mette l'accento sul fatturato relativo alla formazione al pubblico che nell'anno 2013, superando i Fr. 106'000.--, è stato da record. In totale sono stati proposti oltre 120 momenti formativi di vario genere. Questa attività permette di contenere gli oneri a carico degli Enti locali e nel contempo di promuovere sia il lavoro svolto dall'associazione sia di sensibilizzare la popolazione alla prevenzione ed alla promozione della salute.

Infine anche il fatturato relativo ai picchetti per manifestazioni è risultato superiore alle previsioni.

La terza voce di spesa è quella del conto no. 710.352.11 Contributo al CDV che fa registrare una minore uscita di Fr. 20'408.35.

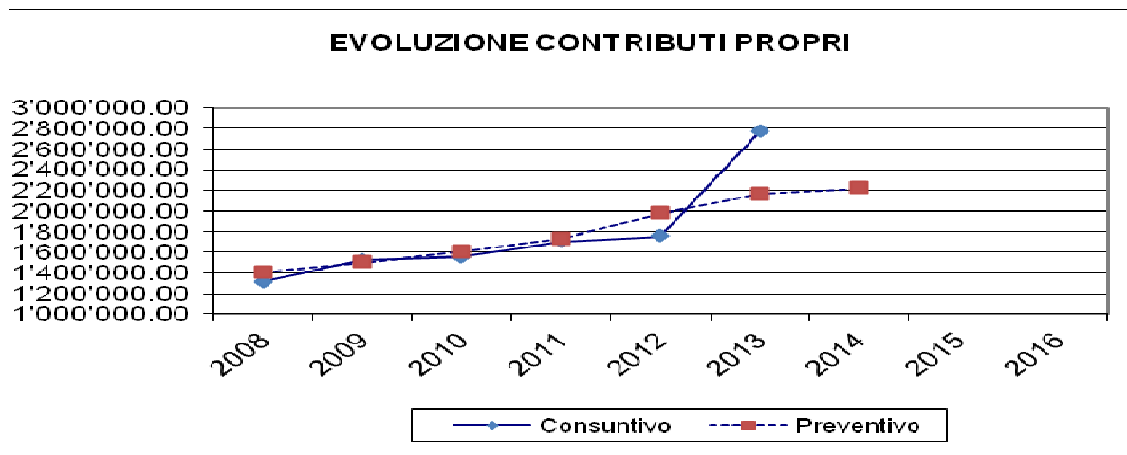
Il fabbisogno da coprire dai Comuni consorziati e dalle industrie del comprensorio è risultato inferiore di Fr. 712'185.65 (-9.5%) rispetto a quanto preventivato e questo in seguito a minori spese nell'ordine di Fr. 734'833.45 (-9.6%) e minori entrate di Fr. 22'647.80 (-12.4%).

Per quanto attiene i costi il miglioramento riscontrato in sede di consuntivo ha interessato tutti i settori del Consorzio ad eccezione dell'IDA Foce Ticino.

La contrazione dei ricavi è invece dovuta a un minor smaltimento di fanghi esterni durante i periodi di revisione del termovalorizzatore di Giubiasco, imputabile ad una differente gestione delle loro riserve di spazio.

36 - Contributi propri

consuntivo 2013	preventivo 2013	consuntivo 2012
2'774'866.02	2'168'150.00	1'754'217.50



361 Cantoni: + Fr. 591'335.57

La maggiore uscita fatta registrare dai contributi propri versati al Cantone riguarda prevalentemente i seguenti conti.

530.361.03 Contributo alle assicurazioni sociali

Il contributo alle assicurazioni sociali ha visto la contabilizzazione di uscite complessive pari a Fr. 573'864.60 a fronte di un credito inserito a preventivato di Fr. 732'000.--. Il minor onere corrisponde a Fr. 158'135.40.

Come si è avuto modo di scrivere nel messaggio municipale no. 14/2012 che accompagnava il Preventivo 2013, questo conto considera le ripercussioni finanziarie della proposta del Consiglio di Stato di chiamare anche i Comuni a partecipare al risanamento delle finanze cantonali tramite l'aumento di 20 milioni di franchi della quota degli Enti locali al finanziamento delle spese sostenute dal Cantone nel settore delle assicurazioni sociali e quindi mediante una partecipazione supplementare definita in base alla popolazione residente permanente. Nel caso di Cugnasco-Gerra questa soluzione avrebbe comportato un onere supplementare di Fr. 172'000.--.

Nell'ambito dell'esame e dell'approvazione del messaggio governativo che accompagnava il Preventivo 2013 del Cantone, il Gran Consiglio ha aderito alla proposta del Consiglio di Stato di chiamare i Comuni alla cassa, però con alcune differenze.

In particolare il Parlamento ha risolto che la partecipazione, sempre calcolata su 20 milioni di franchi, dev'essere definita in base alla ripartizione della quota parte di spesa a carico dei Comuni nel settore delle case per anziani e cure a domicilio. Essa deve quindi considerare il numero di anziani degenti in case di cura e il gettito d'imposta cantonale dell'anno 2011. Inoltre la partecipazione non è vincolata ad alcun compito dello Stato e dev'essere considerata quale contributo straordinario per il contenimento del disavanzo.

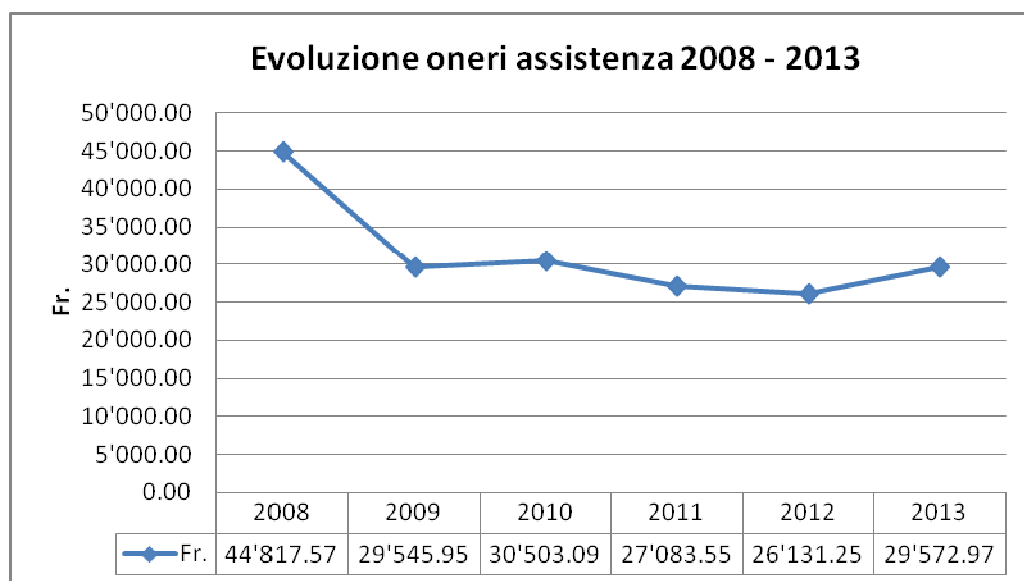
La decisione del Gran Consiglio ha comportato, per Cugnasco-Gerra, una riduzione del contributo comunale da Fr. 172'000.-- a Fr. 102'852.-- e ha richiesto la sua contabilizzazione nel nuovo conto no. 990.361.90 Partecipazione risanamento finanziario Cantone, aperto appositamente su indicazione della Sezione degli enti locali.

Relativamente al contributo alle assicurazioni sociali si evidenzia il fatto che estrapolando dal preventivo l'importo destinato al Cantone per il risanamento finanziario, anziché presentare un minor onere, questo conto avrebbe registrato un maggior costo di Fr. 13'864.60.

581.361.07 Partecipazione oneri assistenza

Tra le misure di contenimento del disavanzo dello Stato inserite dal Governo cantonale nel messaggio che accompagnava il preventivo 2013, vi era pure quella che prevedeva l'aumento dal 20% al 25% della quota a carico dei Comuni della spesa per l'assistenza sociale.

Come si può evincere dal grafico sottostante il provvedimento ha comportato solo un lieve incremento degli oneri assistenziali i quali, dall'anno 2009, denotano degli scostamenti marginali.



Nel corso del 2013 si è però assistito ad un aumento del numero delle persone bisognose che sono passate da 6 unità, nel I. trimestre, a 10 unità a fine anno.

Rispetto al credito stanziato nell'ambito del preventivo 2013 la minore uscita corrisponde a Fr. 10'427.03.

921.361.30 Contributo di livellamento: ripresa

Già in occasione della presentazione del consuntivo 2012 del Comune si è avuto modo di anticipare che il contributo di livellamento dell'anno 2012 sarebbe stato oggetto di una parziale ripresa. La previsione si è rilevata azzeccata in quanto, con conteggio del 29 novembre 2013, la Sezione degli enti locali ne ha definito l'ammontare in Fr. 557'064.--.

In base all'art. 5 cpv. 2 della Legge sulla perequazione finanziaria intercomunale del 25 giugno 2002 (LPI), la ripresa del contributo di livellamento è prevista nella misura in cui l'avanzo d'esercizio eccede il 10% del gettito dell'imposta cantonale, ritenuto che l'avanzo sia di almeno Fr. 50'000.-- e che il capitale proprio sia superiore al 50% del gettito d'imposta cantonale. I criteri per la determinazione dell'avanzo d'esercizio anzidetto sono disciplinati dall'art. 14 del Regolamento alla LPI del 3 dicembre 2002.

Purtroppo tutti gli elementi per una ripresa parziale del contributo di livellamento sono presenti anche nel consuntivo 2013 e pertanto, su indicazione della società di revisione, si è già provveduto a stimarne la sua entità in Fr. 116'061.-- e a contabilizzarla nell'anno di competenza.

Complessivamente l'esercizio in esame considera quindi due riprese parziali del contributo di livellamento, per complessivi Fr. 673'125.--.

990.361.90 Partecipazione risanamento finanziario del Cantone

Si tratta di un nuovo conto che si è reso necessario aprire nel corso del 2013 su indicazioni della Sezione degli enti locali. Non figurando a preventivo ne consegue che la maggiore uscita di Fr. 102'852.-- corrisponde esattamente all'ammontare della partecipazione dovuta dal Comune di Cugnasco-Gerra per il risanamento finanziario del Cantone. A questo proposito si rimanda al commento al conto no. 530.361.03 Contributo alle assicurazioni sociali.

362 Comuni e Consorzi: - Fr. 14'806.60

Anche all'interno del conto 362 vi è una voce che presenta una diminuzione della spesa che merita un breve commento.

Si tratta del conto no. 140.362.00 Contributo al Corpo pompieri di Tenero-Contra dove il contributo consuntivato è risultato inferiore al credito stanziato a preventivo di Fr. 11'725.50. Entrambe le sezioni del Corpo pompieri hanno presentato dei consuntivi inferiori al preventivo come si può constatare dal raffronto che segue.

	Consuntivo 2013	Preventivo 2013 (arrotondato)	Minor spesa
Corpo pompieri "urbano"	39'952.75	44'850.00	4'897.25
Corpo pompieri "bosco"	5'621.75	12'450.00	6'828.25
Totale	45'574.50	57'300.00	11'725.50

Per entrambe le sezioni la diminuzione del fabbisogno è legata principalmente a minori spese per materiale d'esercizio, indennità e spese varie.

365 Istituzioni private: - Fr. 22'975.20

Anche il conto no. 580.365.20 Contributi per i SACD si distingue per un minor onere. Complessivamente la spesa si è attestata in Fr. 134'985.30. Il miglioramento rispetto al credito stanziato a preventivo, di Fr. 147'700.--, è di Fr. 12'714.70.

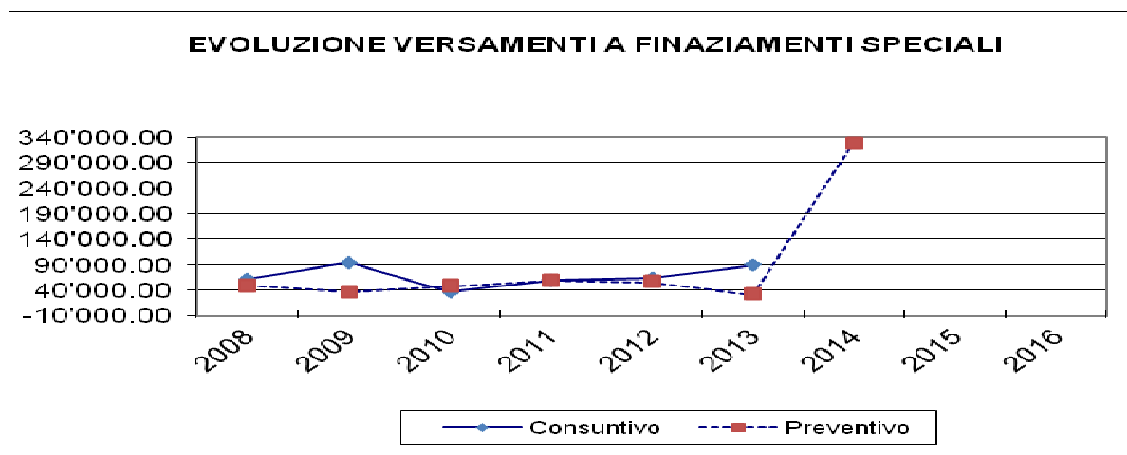
366 Economie private: + Fr. 53'162.25

Con l'approvazione del preventivo 2013 del Cantone, il Parlamento ha introdotto la partecipazione dei Comuni, pari all'80%, anche per il finanziamento degli aiuti diretti per il mantenimento a domicilio, versati alle persone anziani o invalide che attivano soluzioni individuali di sostegno al mantenimento a domicilio o la rimozione di barriere architettoniche. La ripartizione della spesa fra i Comuni avviene secondo il criterio della popolazione residente permanente.

Questa novità ha comportato al Comune di Cugnasco-Gerra un costo non preventivato di Fr. 50'316.45 che è stato contabilizzato nel nuovo conto no. 580.366.07 Mantenimento anziani a domicilio.

38 - Versamenti a fondi di riserva

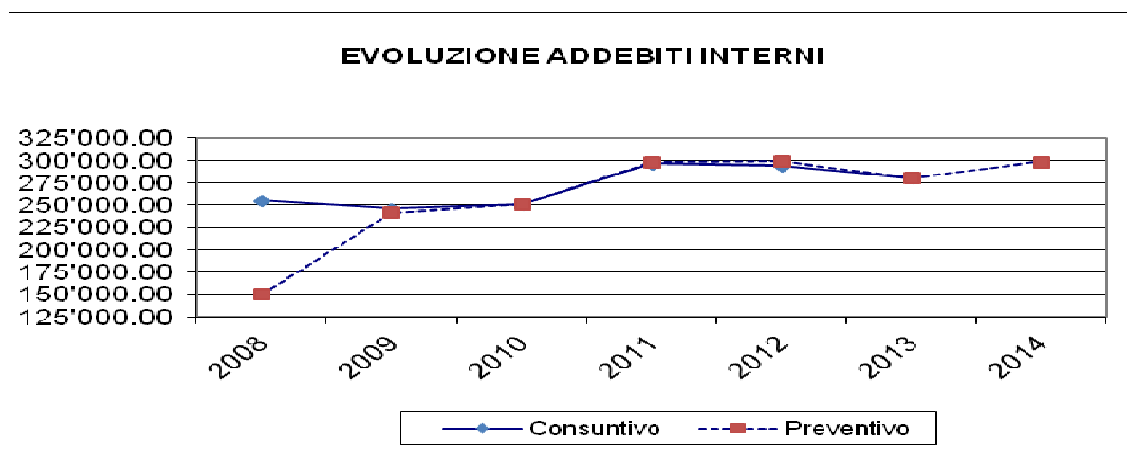
consuntivo 2013	preventivo 2013	consuntivo 2012
89'113.65	31'400.00	62'680.00



Nulla da osservare.

39 - Addebiti interni

consuntivo 2013	preventivo 2013	consuntivo 2012
280'564.00	280'350.00	294'130.95



Di transenna si ricorda che in seguito alla suddivisione del conto di gestione corrente secondo la classificazione istituzionale (dicasteri, servizi, centri costi ecc.) è indispensabile procedere al conteggio (addebito e accredito) delle prestazioni fra singoli servizi amministrativi.

In questo gruppo di conti sono quindi contemplati gli addebiti per le prestazioni eseguite da altri servizi amministrativi.

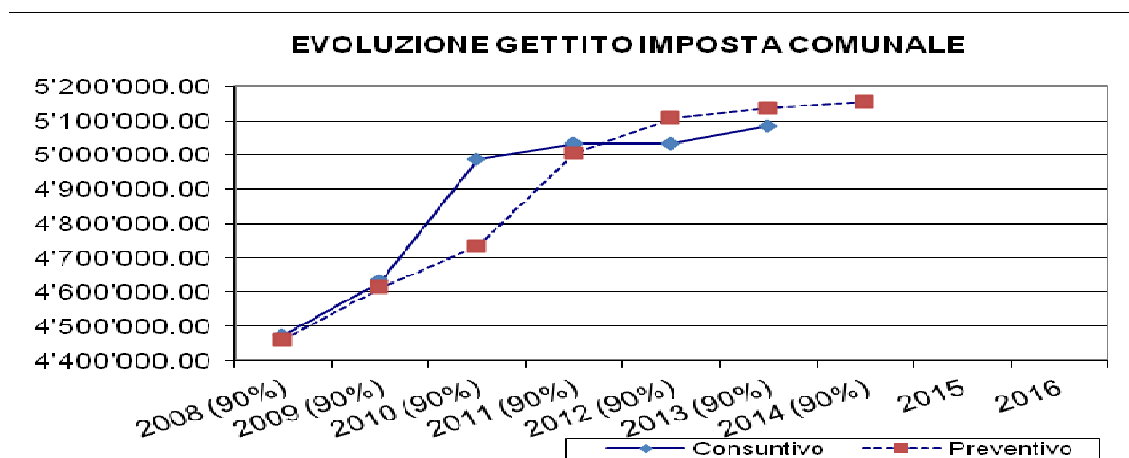
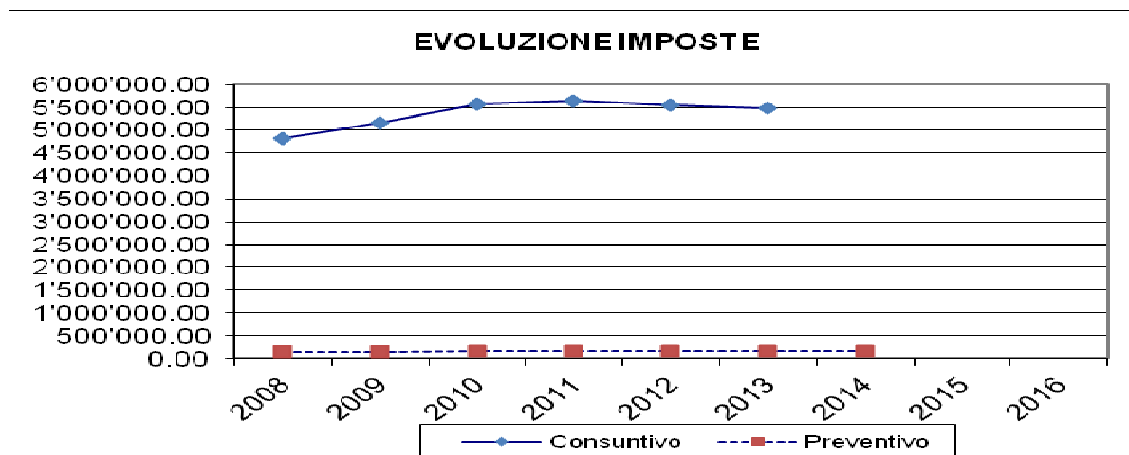
In un periodo contabile gli addebiti ai conti del gruppo di conto no. 39 devono corrispondere agli accrediti ai conti del gruppo di conto no. 49.

ENTRATE CORRENTI

40 - Imposte

consuntivo 2013	preventivo 2013	consuntivo 2012
5'475'478.23	166'000.00	5'550'537.20

gettito imposta com. cons. 2013 (90%)	gettito imposta com. prev. 2013 (90%)	gettito imposta com. cons. 2012 (90%)
5'085'250.00	5'137'140.00	5'032'810.00



Per la determinazione del gettito d'imposta comunale dell'anno 2013 sono stati considerati i dati forniti dal Centro Sistemi Informativi del Cantone, aggiornati al 7 maggio 2014.

La tabella riprodotta nella pagina successiva mostra come si è giunti alla valutazione del gettito fiscale utilizzato per la chiusura dell'esercizio in rassegna. Gettito fiscale che, con un moltiplicatore del 90%, risulta composto come segue:

Imposta persone fisiche	Fr.	4'538'160.--	89.24%
Imposta persone giuridiche	Fr.	153'090.--	3.01%
Imposta immobiliare comunale	Fr.	350'000.--	6.88%
Imposta personale	Fr.	44'000.--	0.87%
TOTALE	Fr.	5'085'250.--	100.00%

CALCOLO GETTITO IMPOSTA COMUNALE (CONSUNTIVO 2013)

	Reddito e sostanza	Immobiliare	Personale	Totale
	Fr.	Fr.	Fr.	Fr.
Gettito imposta 2012 al 100% (consuntivo!)	5'160'900.00	345'000.00	43'000.00	5'548'900.00
	↓ progressione 1.0%	↓ nuove stime	↓ adeguamento gettito	↓
	= stagnazione numero contribuenti + stima PIL cantonale: +1.5% (BAK Basilea - gennaio 2014) + contesto internazionale migliorato ma tuttora fragile + miglioramento del mercato del lavoro - situazione dei consumi privati ancora nebulosa			
Gettito imposta 2013 al 100%	5'212'500.00	350'000.00	44'000.00	5'606'500.00

Ripartizione gettito:	100%	90%
Persone Fisiche	5'042'400.00	4'538'160.00
Persone Giuridiche	170'100.00	153'090.00
Imposta immobiliare	350'000.00	350'000.00
Imposta personale	44'000.00	44'000.00
Totale	5'606'500.00	5'085'250.00

Rispetto al gettito d'imposta comunale valutato al momento dell'allestimento del preventivo 2013, nel mese di ottobre 2012, in sede di consuntivo si presenta, con moltiplicatore al 90%, una regressione di Fr. 51'890.-- come emerge dal confronto che viene riportato di seguito.

	Consuntivo 2013	Preventivo 2013	Variazione	%
	Fr.	Fr.	Fr.	
Imposta P.F. (90%)	4'538'160.00	4'583'520.00	-45'360.00	-0.99%
Imposta P.G. (90%)	153'090.00	154'620.00	-1'530.00	-0.99%
Imposta immobiliare	350'000.00	355'000.00	-5'000.00	-1.41%
Imposta personale	44'000.00	44'000.00	0.00	0.00%
Gettito imposta comunale	5'085'250.00	5'137'140.00	-51'890.00	-1.01%

Nella valutazione del gettito d'imposta sono stati tenuti in considerazione i segnali di dinamismo dell'economia ticinese, già riscontrati nei periodi precedenti, soprattutto alla luce di un contesto internazionale migliorato ma tuttora fragile. Tendenza in linea, sebbene più tenue, rispetto a quella osservata su scala nazionale, dove a dare slancio alla fase espansiva è soprattutto la domanda interna (consumi privati e spesa del settore pubblico) a fronte di una domanda estera ancora fiacca.

Anche nel Cantone Ticino la domanda interna continua a sostenere l'economia, ne sono una prova la robustezza del settore delle costruzioni e la lenta ma costante progressione del settore bancario (grazie alla richiesta di prestazioni proveniente dalla clientela indigena). Più nebulosa per contro la situazione dei consumi privati, che ancora languono e si riflettono nelle difficoltà incontrate dal commercio al dettaglio.

Il graduale rasserenamento della congiuntura mondiale si riflette in una maggior stabilità dei comparti esposti ai mercati esteri, come l'industria d'esportazione o il settore turistico.

Questa ritrovata dinamicità si manifesta sul mercato del lavoro attraverso il continuo aumento degli impieghi, ma non ancora nel riassorbimento della disoccupazione, che perlomeno non aumenta.

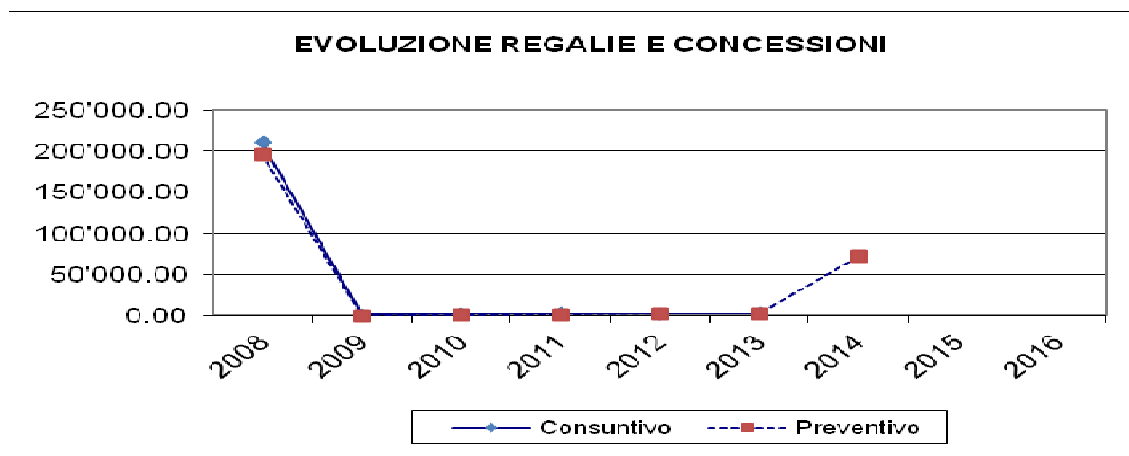
Il quadro prospettico non esclude però correttivi (al ribasso) sul versante dell'impiego benché le aspettative a breve termine degli operatori economici siano orientate verso un tendenziale miglioramento degli affari.

Restando in tema di imposte ci si sofferma brevemente sul conto no. cto. 900.400.01 Sopravvenienze imposta comunale esercizi precedenti in quanto, anche nel consuntivo in rassegna, si sono verificate delle sopravvenienze. Nel caso specifico queste ammontano a Fr. 220'006.38 e riguardano gli anni 2010 e precedenti.

A questo proposito si richiama quanto indicato nella parte introduttiva del presente messaggio municipale.

41 - Regalie e concessioni

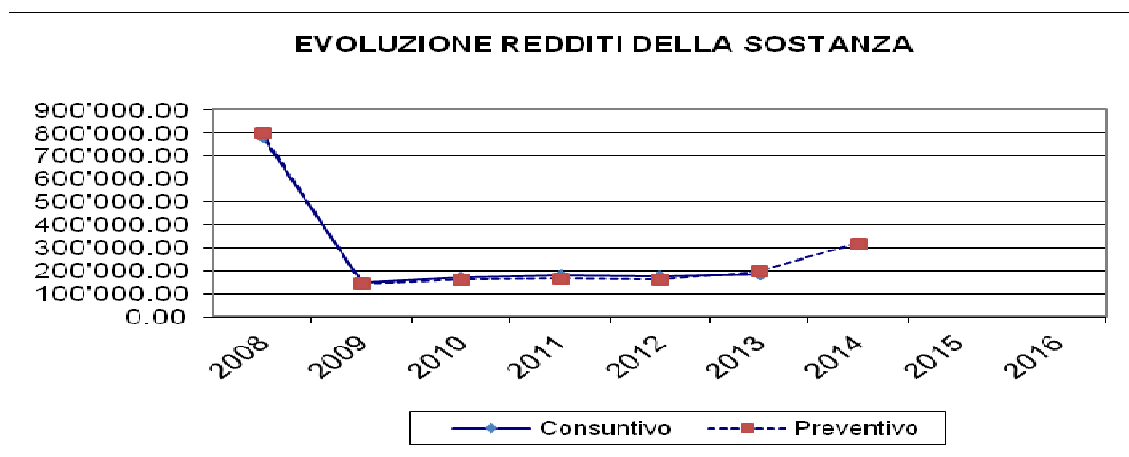
consuntivo 2013	preventivo 2013	consuntivo 2012
2'900.00	2'100.00	2'200.00



Nulla da osservare.

42 - Redditi della sostanza

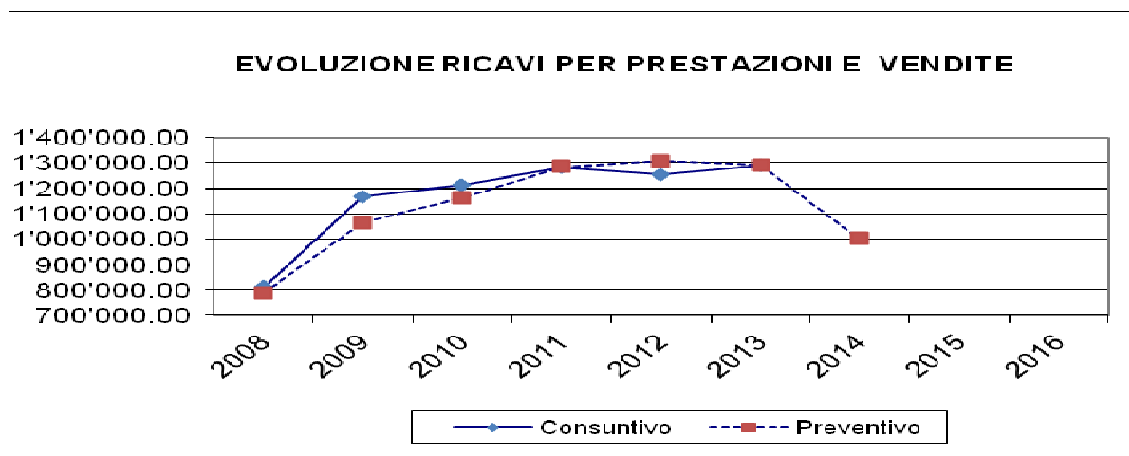
consuntivo 2013	preventivo 2013	consuntivo 2012
185'883.15	199'050.00	175'809.40



Nulla da osservare.

43 - Ricavi per prestazioni e vendite

consuntivo 2013	preventivo 2013	consuntivo 2012
1'291'718.95	1'292'000.00	1'254'812.18



434 Altre tasse d'utilizzazione e servizi: - Fr. 35'376.05

Un conciso commento viene dedicato ai conti no. 860.434.30 S.E.S. SA: tributo sull'uso della rete elettrica e no. 860.434.31 S.E.S. SA: prestazioni contrattuali in quanto entrambi hanno fatto registrare minori proventi rispetto a quanto preventivato.

Il "tributo sull'uso della rete elettrica" incassato dal Comune di Cugnasco-Gerra nel 2013 si è attestato in Fr. 238'675.63. Il minor introito rispetto al preventivo, che prevedeva un provento di Fr. 270'000.--, è di Fr. 31'324.37. Questa differenza è dovuta al fatto che al momento della stesura del preventivo non si disponevano ancora i dati riferiti all'anno 2012, che presentavano già una contrazione delle entrate. Non è quindi stato possibile considerare questa tendenza che si è poi manifestata anche nell'esercizio in esame.

Di transenna si rammenta che da quest'anno la tassa sull'uso della rete elettrica è stata sostituita dalla tassa sull'uso speciale delle strade pubbliche.

Anche alle "prestazioni contrattuali" e per il medesimo motivo è toccata la stessa sorte. L'incasso del 2013 si è situato in Fr. 71'979.08 contro i Fr. 80'000.-- inseriti a preventivo. In questo caso il minor incasso corrisponde a Fr. 8'020.92.

436 Rimborsi: + Fr. 6'122.25

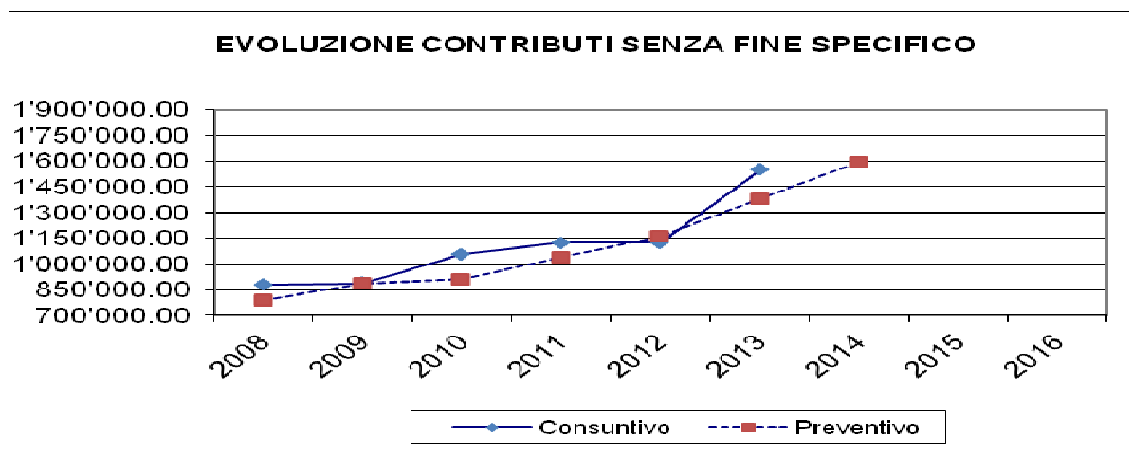
I forti venti di fine estate-inizio autunno 2012 e le due nevicate ravvicinate a metà gennaio 2013, hanno provocato uno schianto di alberi in zona Pian dell'acqua a ovest dei Monti di Brancadella.

Approfittando dei concomitanti lavori alle sorgenti e al bacino presenti in loco da parte dell'Azienda comunale dell'acqua potabile, l'Ufficio forestale del 9° circondario ha allestito un piccolo progetto denominato "Danni alle foreste" per poter allontanare gli alberi, stimati in ca. 120 m³, ed eliminare così il rischio di formazione di serre.

L'intervento, costato Fr. 16'444.90, è stato eseguito dalla ditta Terzi Gianni di Golino ed ha beneficiato di sussidi federali e cantonali per complessivi Fr. 13'986.65, contabilizzati nel conto no. 750.436.90 Rimborsi diversi.

44 - Contributi senza fine specifico

consuntivo 2013	preventivo 2013	consuntivo 2012
1'548'214.65	1'382'700.00	1'124'515.75

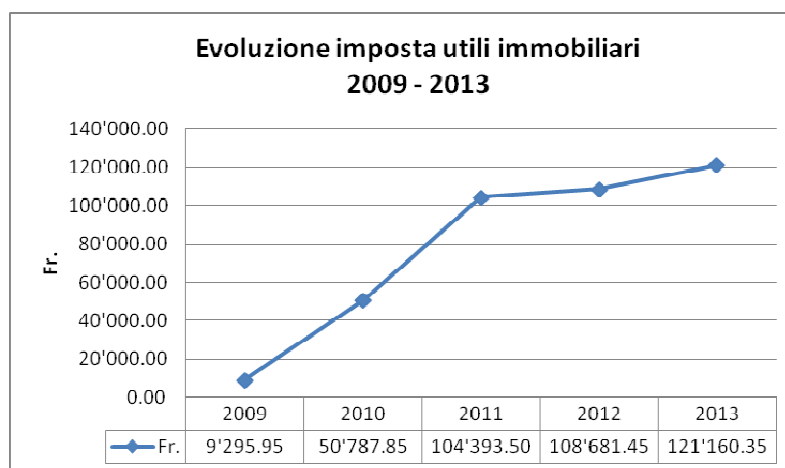


441 Partecipazione alle entrate del Cantone: + Fr. 55'643.25

Il conto no. 931.441.02 Imposta sugli utili immobiliari presenta un totale di ricavi di Fr. 121'160.35 contro i preventivati Fr. 70'000.--. Il maggior incasso corrisponde a Fr. 51'160.35.

Le transazioni immobiliari soggette al pagamento dell'imposta sono state 52 e si riferiscono al periodo dicembre 2012 - novembre 2013.

Il grafico che viene presentato evidenzia l'evoluzione dell'imposta sugli utili immobiliari dal momento della sua reintroduzione, avvenuta nel 2009.



L'imposizione degli utili immobiliari è disciplinata dalla parte quinta della Legge Tributaria del 21 giugno 1994. A dipendenza della durata della proprietà del bene alienato l'aliquota può variare da un minimo del 4% ad un massimo del 31% dell'utile imponibile. Il gettito dell'imposta viene ripartito in ragione del 40% ai Comuni di situazione dei fondi e il rimanente 60% allo Stato.

444 Contributi cantonali: + Fr. 110'859.--

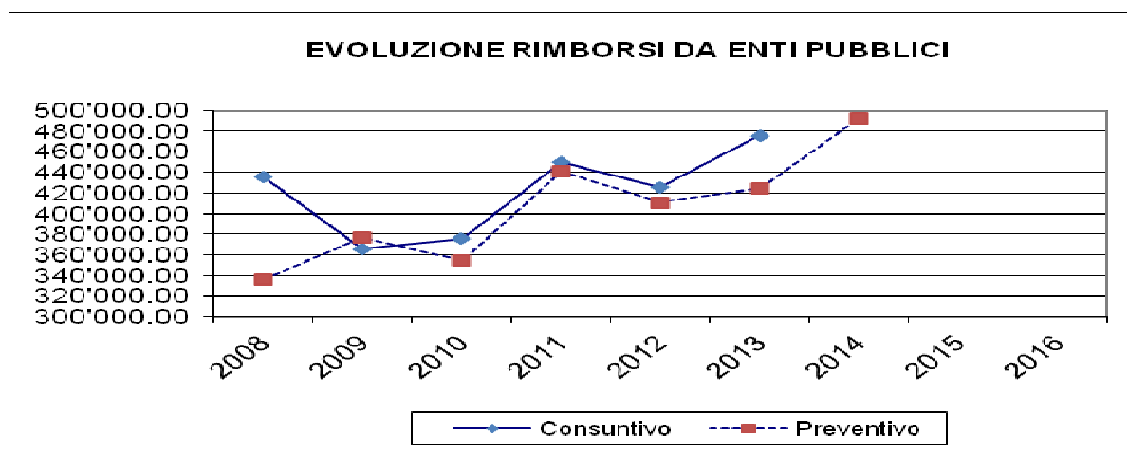
Anche nel consuntivo 2013 il conto no. 921.444.00 Contributo di livellamento presenta entrate superiori rispetto a quanto preventivato.

A questo proposito si segnala che al momento di allestire il preventivo 2013 era stata interpellata la Sezione degli enti locali per ottenere una previsione circa il presunto ammontare del contributo di livellamento. Le indicazioni ricevute lo definivano, prudenzialmente, in Fr. 1'200'000.--.

Lo scorso mese di ottobre il Dipartimento delle istituzioni ha determinato il contributo di livellamento della potenzialità fiscale a favore del Comune di Cugnasco-Gerra in Fr. 1'310'859.-- con un maggior ricavo, rispetto al preventivo, di Fr. 110'859.--. Una maggiore entrata che però, purtroppo, sarà verosimilmente interamente neutralizzata dalla parziale ripresa del contributo di livellamento, già accantonata, stimata in Fr. 116'061.--.

45 - Rimborsi da enti pubblici

consuntivo 2013	preventivo 2013	consuntivo 2012
475'865.25	424'900.00	425'975.65



452 Comuni e Consorzi comunali: + Fr. 50'965.25

Questo gruppo considera i rimborsi provenienti dai Comuni e dai Consorzi comunali e al suo interno ci soffermiamo sui seguenti conti.

210.452.03 Città di Locarno: partecipazione spese d'esercizio

La partecipazione finanziaria della Città di Locarno alle spese d'esercizio del centro scolastico è stata determinata, per il 2013, in Fr. 413'836.30. Rispetto al preventivo si riscontra una maggiore entrata di Fr. 25'136.30.

Ai fini del calcolo della partecipazione è stato considerato un fabbisogno di Fr. 2'056'276.60. La media degli allievi che hanno frequentato il centro è stata pari a 210.33 unità mentre quella riferita unicamente ai bambini provenienti dalle Gerre di Sotto di 42.33 unità.

Il costo per allievo si è attestato in Fr. 9'776.43 contro i Fr. 9'406.30 stimati per l'allestimento del preventivo 2013.

Il maggior ricavo è da ricondurre sia all'aumento del costo per allievo ma anche al fatto che rispetto alla valutazione effettuata in sede di preventivo la media degli allievi provenienti dalle Gerre di Sotto è risultata superiore di un'unità.

720.452.10 Rimborsi da Consorzi

In questo conto sono registrati eventuali rimborsi da parte dei Consorzi raccolta rifiuti che erogano i propri servizi nel comprensorio comunale del Piano e di Valle.

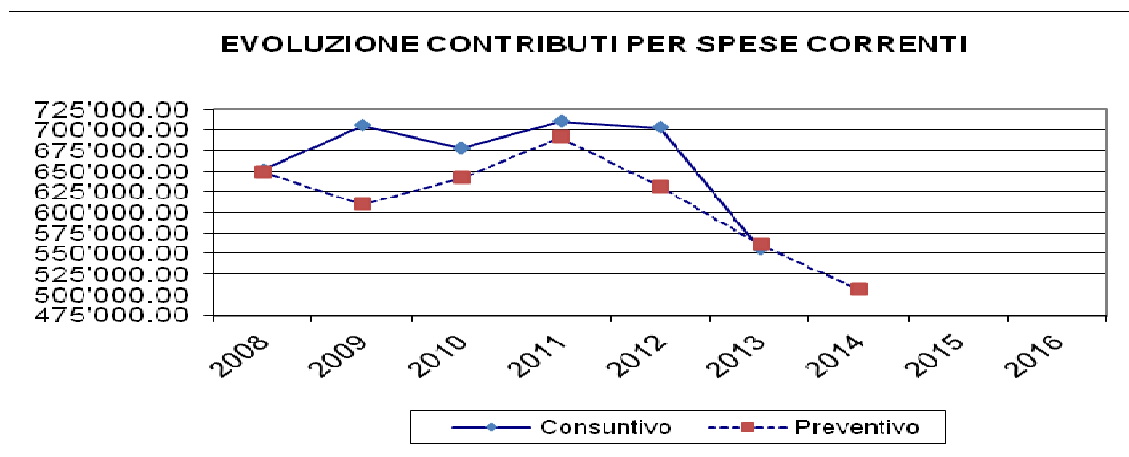
Nell'esercizio in esame sono stati contabilizzati i seguenti movimenti che hanno generato maggiori ricavi per complessivi Fr. 27'028.95.

- Consorzio raccolta rifiuti Sud Bellinzona
 - conguaglio 2011 Fr. 14'228.35
 - conguaglio 2012 Fr. 8'769.75

- Consorzio servizio raccolta spazzatura Valle Verzasca
 - conguaglio 2012 Fr. 4'030.85

46 - Contributi per spese correnti

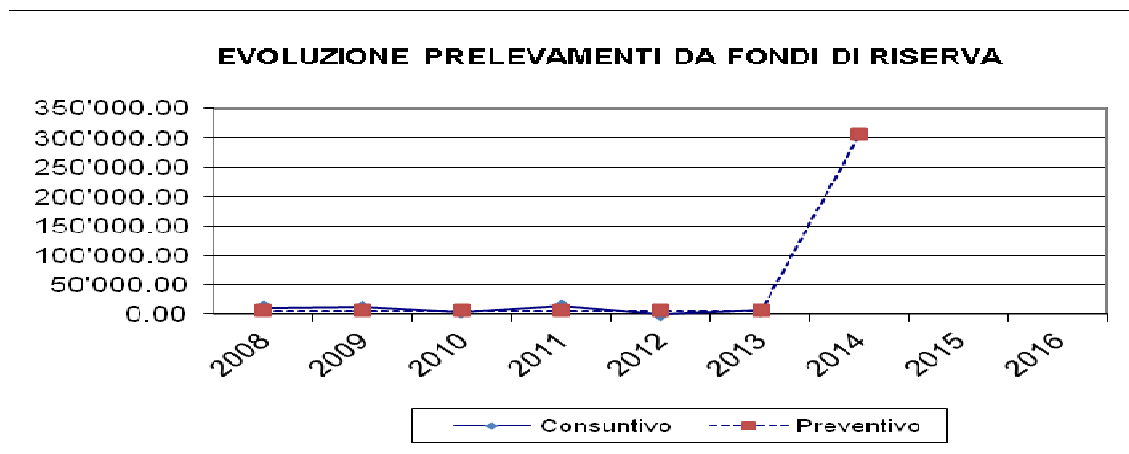
consuntivo 2013	preventivo 2013	consuntivo 2012
555'730.85	561'100.00	702'917.25



Nulla da osservare.

48 - Prelevamento da fondi di riserva

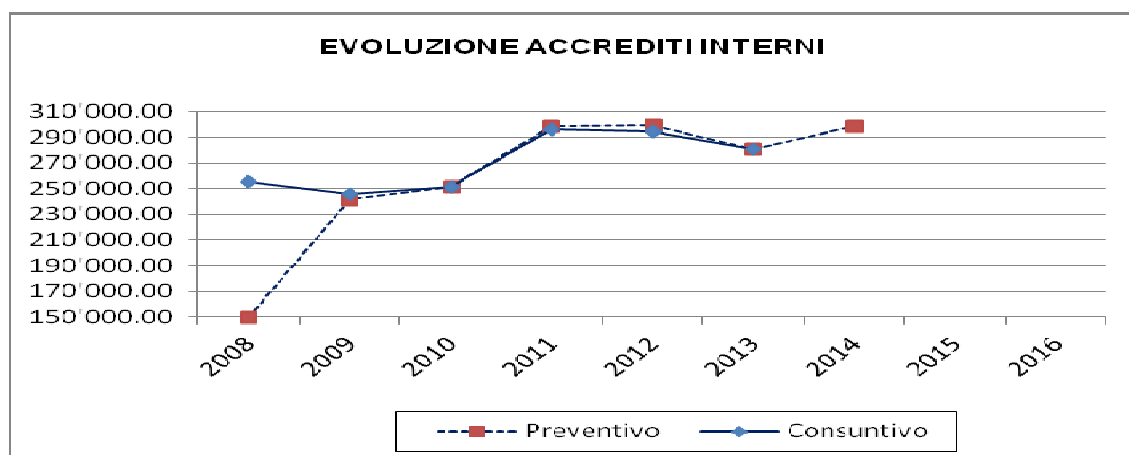
consuntivo 2013	preventivo 2013	consuntivo 2012
6'597.50	6'000.00	0.00



Nulla da osservare.

49 - Accrediti interni

consuntivo 2013	preventivo 2013	consuntivo 2012
280'564.00	280'350.00	294'130.95



Con la presentazione del grafico concernente l'evoluzione degli accrediti interni, sul quale non vi sono osservazioni da formulare, si è giunti al termine dei commenti alle principali modifiche che hanno riguardato sia le spese sia i ricavi correnti del consuntivo 2013.

Si prosegue ora con l'esame del conto degli investimenti.

IL CONTO DEGLI INVESTIMENTI

Il conto degli investimenti in beni amministrativi si presenta come segue:

Uscite per investimenti	Fr.	3'262'411.10
Entrate per investimenti (escluso riporto ammortamenti cto. 68)	Fr.	- 1'760'734.30
Onere netto per investimenti	Fr.	1'501'676.80

La ripartizione delle uscite e delle entrate per genere di conto è riportata nelle tabelle e nei grafici che seguono.

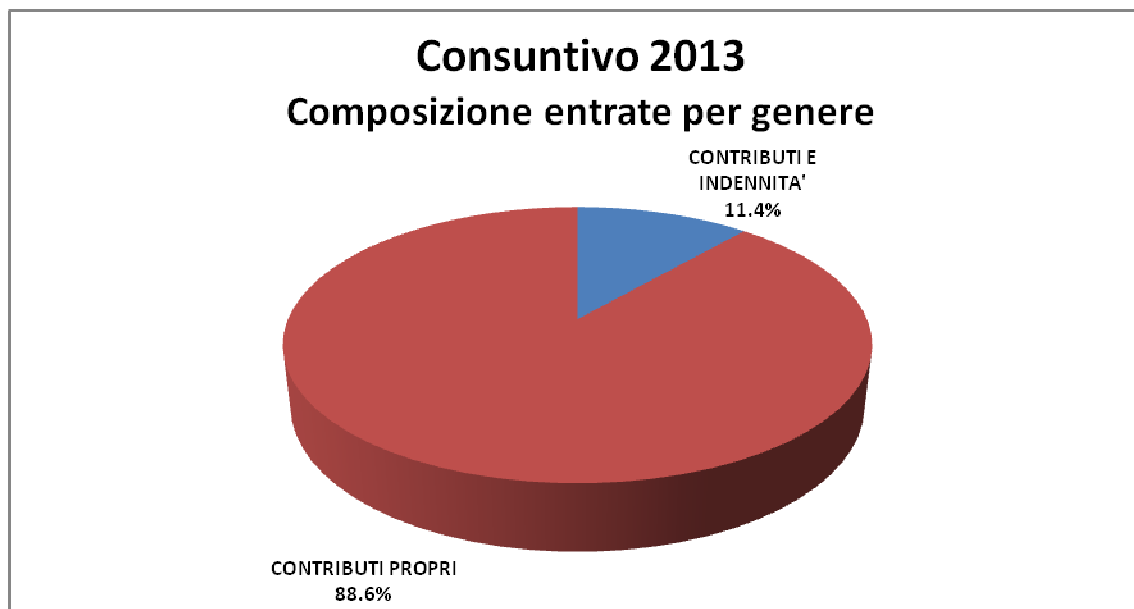
Uscite:

50	Investimenti in beni ammin.	3'228'744.40	98.97%
56	Contributi propri	33'666.70	1.03%
58	Altre uscite da attivare	0.00	0.00%
		3'262'411.10	100.00%



Entrate:

61	Contributi ed indennità	200'734.30	11.40%
66	Contributi per investim. propri	1'560'000.00	88.60%
		1'760'734.30	100.00%



Le tabelle di controllo dei crediti allegate al consuntivo evidenziano l'andamento dei vari investimenti.

Per vostro orientamento **si segnala la chiusura dei seguenti conti**. Trattandosi di investimenti che non presentano superamenti di credito ci si limiterà unicamente ad elencarli indicando il risparmio conseguito rispetto al credito stanziato.

Descrizione investimento	Credito	Utilizzato	Saldo
<i><u>Investimenti di competenza del Consiglio Comunale</u></i>			
PGS Cugnasco - Al Bosco	670'000.00	532'706.40	-137'293.60
Illuminazione pubblica Via Medoscio - Sente Scarèta	39'500.00	37'908.50	-1'591.50
Sostituzione caldaia ex casa Comunale Cugnasco	61'200.00	58'961.40	-2'238.60
Acquisto nuovo furgone	35'000.00	33'918.00	-1'082.00
Fondazione Verzasca: progetto "aree verdi"	10'566.70	10'566.70	0.00
Centralizzazione cucina S.I.: acquisto attrezzi e accessori	46'000.00	34'969.50	-11'030.50
Centralizzazione cucina S.I.: acquisto veicolo	30'000.00	24'210.00	-5'790.00
Centralizzazione cucina S.I.: adeguamento refettori	23'000.00	22'717.30	-282.70
<i><u>Investimenti di competenza del Municipio</u></i>			
Impianto fotovoltaico S.E.: progettazione	22'000.00	19'347.10	-2'652.90

La chiusura dei conti 2013 del Comune di Cugnasco-Gerra non presenta investimenti per i quali si rende necessario chiedere al Consiglio comunale la ratifica del sorpasso oppure lo stanziamento del credito suppletorio.

A questo proposito si rammenta che in ossequio all'art. 168 cpv. 2 della Legge organica comunale, nel caso in cui un investimento presentasse un sorpasso di almeno il 10% del credito originario e superiore a Fr. 20'000.--, occorre sottoporlo al Consiglio comunale per approvazione. Per sorpassi che invece risultano inferiori è sufficiente chiedere la ratifica ad opera terminata o a posteriori.

Prima di passare a commentare il bilancio si segnala che il conto degli investimenti è pure comprensivo di Fr. 216'158.90 di uscite per investimenti in beni patrimoniali. Questo importo corrisponde a quanto pagato dal Comune fino al 31 dicembre 2013 per la progettazione e la realizzazione dell'impianto fotovoltaico sul tetto della scuola elementare.

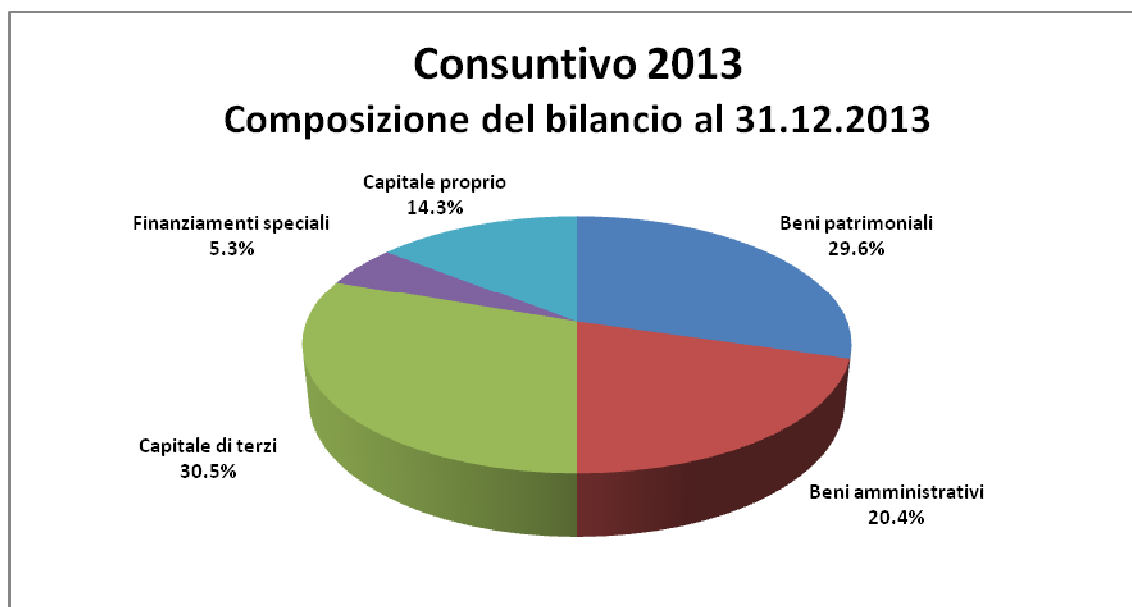
Considerato che l'installazione in questione è un bene comunale privo di uno scopo pubblico diretto, è stata considerata di carattere "patrimoniale" anziché "amministrativo". Ne consegue che l'ammortamento viene calcolato secondo i principi commerciali.

IL BILANCIO

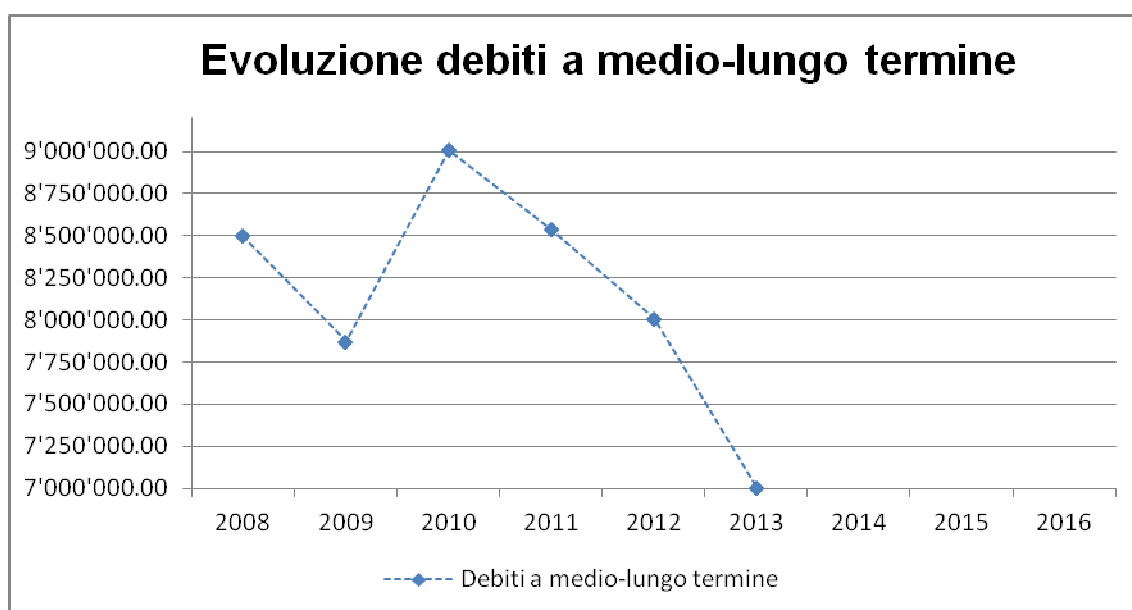
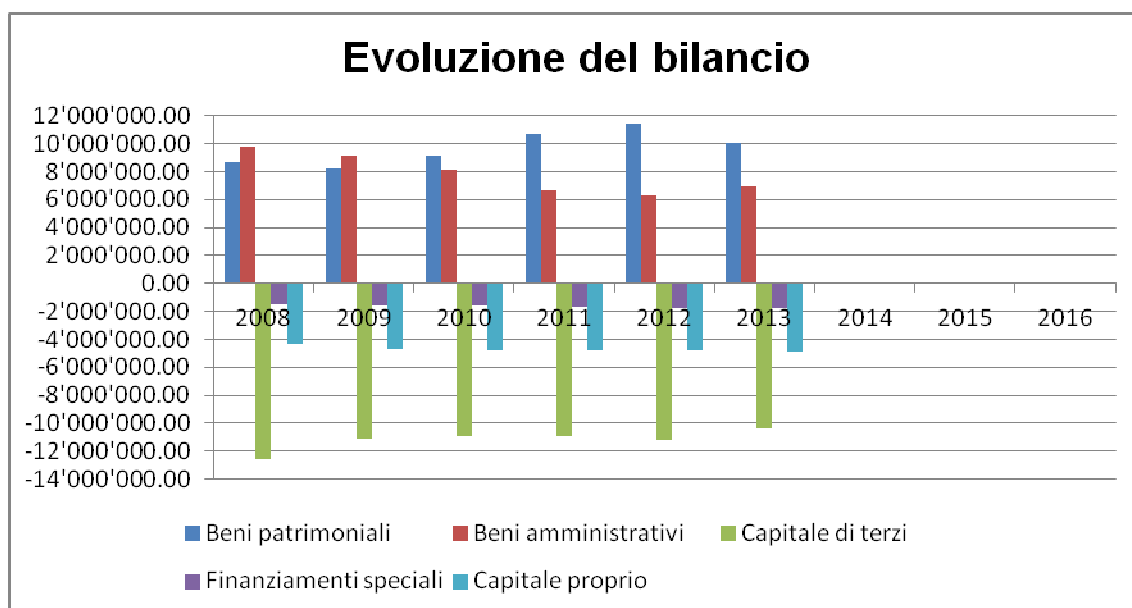
Qui di seguito viene presentato, in modo sintetico, il bilancio a fine anno.

	<u>ATTIVI</u>	<u>PASSIVI</u>
Beni patrimoniali	Fr. 10'063'952.08 (59.15%)	
Beni amministrativi	Fr. 6'951'000.-- (40.85%)	
Finanziamenti speciali	Fr. --- (0.00%)	
Eccedenza passiva	Fr. --- (0.00%)	
Capitale di terzi		Fr. 10'363'087.35 (60.91%)
Finanziamenti speciali		Fr. 1'801'698.35 (10.59%)
Capitale proprio		Fr. 4'850'166.38 (28.50%)
	Fr. 17'014'952.08 (100.00%)	Fr. 17'014'952.08 (100.00%)
	=====	=====

Il grafico qui riprodotto mostra la composizione del bilancio al 31 dicembre 2013.



Con i due grafici sottostanti viene illustrata l'evoluzione del bilancio e quella dei debiti a medio-lungo termine a partire dall'anno 2008, ovvero dalla costituzione del Comune di Cugnasco-Gerra.



Per quanto attiene il debito pubblico, a fine anno, risulta così determinato:

Capitale di terzi	Fr. 10'363'087.35	
Finanziamenti speciali	<u>Fr. 1'801'698.35</u>	Fr. 12'164'785.70
Beni patrimoniali		<u>Fr. - 10'063'952.08</u>
Debito pubblico		Fr. 2'100'833.62
		=====

Se si confronta questo dato con il debito pubblico al 31 dicembre 2012, che ammontava a Fr. 1'510'972.33, si ha la seguente verifica:

Debito pubblico al 31.12.2012	Fr. 1'510'972.33
Disavanzo totale esercizio 2013	<u>Fr. 589'861.29</u>
Debito pubblico al 31.12.2013	Fr. 2'100'833.62
	=====

5. Revisione contabile

In applicazione delle vigenti disposizioni legali, il Municipio ha affidato ad una società privata esterna, la Multirevisioni SA di Muralto, il mandato di revisione dei conti. Il rapporto di revisione conclude raccomandando di sottoporre i conti consuntivi al Consiglio comunale per approvazione.

ASPETTI PROCEDURALI E FORMALI

Preavviso commissionale: l'esame del messaggio compete alla Commissione della gestione (articolo 172 della Legge organica comunale - LOC).

Quoziente di voto: per l'approvazione di tutti i punti del dispositivo di deliberazione è sufficiente la maggioranza semplice, ritenuto che i voti affermativi devono raggiungere almeno un terzo (9) dei membri del Consiglio comunale (articolo 61 cpv. 1 LOC).

Collisione di interesse: nessun consigliere si trova in una situazione di collisione di interesse (articoli 32, 64 e 83 LOC).

Referendum facoltativo: le decisioni del Consiglio comunale di cui ai punti da 1 a 11 del dispositivo di deliberazione non sottostanno al referendum facoltativo (articolo 75 LOC).

PROPOSTA DI DECISIONE

Il Municipio vi invita cortesemente a voler approvare il consuntivo 2013 del Comune di Cugnasco-Gerra, deliberando come segue:

- 1. È approvato il consuntivo 2013 del Comune di Cugnasco-Gerra che presenta un totale di uscite correnti di Fr. 9'790'013.87, ricavi correnti di Fr. 9'822'952.58 e un avanzo d'esercizio di Fr. 32'938.71; un onere netto per investimenti di Fr. 1'501'676.80; un disavanzo totale di Fr. 589'861.29, unitamente al bilancio chiuso al 31 dicembre 2013.**
- 2. E' ratificato il sorpasso di spesa di Fr. 101'417.80 inerente gli ammortamenti supplementari in beni amministrativi.**
- 3. E' approvato il consuntivo dell'investimento inerente il PGS Cugnasco - Al Bosco che presenta un costo complessivo di Fr. 532'706.40, con una minor spesa di Fr. 137'293.60 e ne viene dato scarico al Municipio.**
- 4. E' approvato il consuntivo dell'investimento inerente l'illuminazione pubblica Via Medoscio - Senteè Scarèta che presenta un costo complessivo di Fr. 37'908.50, con una minor spesa di Fr. 1'591.50 e ne viene dato scarico al Municipio.**

5. E' approvato il consuntivo dell'investimento inerente la sostituzione della caldaia dell'ex casa comunale di Cugnasco che presenta un costo complessivo di Fr. 58'961.40, con una minor spesa di Fr. 2'238.60 e ne viene dato scarico al Municipio.
6. E' approvato il consuntivo dell'investimento inerente l'acquisto del nuovo furgone che presenta un costo complessivo di Fr. 33'918.--, con una minor spesa di Fr. 1'082.-- e ne viene dato scarico al Municipio.
7. E' approvato il consuntivo dell'investimento inerente il progetto "aree verdi" promosso dalla Fondazione Verzasca che presenta un costo complessivo di Fr. 10'566.70, pari al credito stanziato e ne viene dato scarico al Municipio.
8. E' approvato il consuntivo dell'investimento "centralizzazione cucina S.I.: acquisto attrezzi e accessori" che presenta un costo complessivo di Fr. 34'969.50, con una minor spesa di Fr. 11'030.50 e ne viene dato scarico al Municipio.
9. E' approvato il consuntivo dell'investimento "centralizzazione cucina S.I.: acquisto veicolo" che presenta un costo complessivo di Fr. 24'210.--, con una minor spesa di Fr. 5'790.-- e ne viene dato scarico al Municipio.
10. E' approvato il consuntivo dell'investimento "centralizzazione cucina S.I.: adeguamento refettori" che presenta un costo complessivo di Fr. 22'717.30, con una minor spesa di Fr. 282.70 e ne viene dato scarico al Municipio.
11. E' approvato il consuntivo dell'investimento inerente la progettazione dell'impianto fotovoltaico sul tetto della scuola elementare che presenta un costo complessivo di Fr. 19'347.10, con una minor spesa di Fr. 2'652.90 e ne viene dato scarico al Municipio.

PER IL MUNICIPIO

IL SINDACO

Gianni Nicoli

IL VICE SEGRETARIO

Maurizio Bravo

Commissione incaricata per l'esame: Gestione

Allegati:

- rapporto di revisione
- riassunto del consuntivo
- gestione corrente: ricapitolazione istituzionale (per dicastero)
- gestione corrente: ricapitolazione per genere di conto
- gestione corrente: dettaglio
- gestione investimenti: ricapitolazione istituzionale (per dicastero)
- gestione investimenti: ricapitolazione per genere di conto
- gestione investimenti: dettaglio
- bilancio: riassunto
- bilancio: ricapitolazione per genere di conto
- bilancio: dettaglio
- tabella degli ammortamenti: ricapitolazione
- tabella degli ammortamenti: dettagliata
- tabella degli ammortamenti particolari e su beni patrimoniali
- inventario di bilancio al 31.12.2013
- tabella di controllo dei crediti d'investimento votati dal Consiglio comunale
- tabella di controllo dei crediti d'investimento di competenza del Municipio
- tabella situazione debiti a media-lunga scadenza
- conto dei flussi riferito ai mezzi liquidi
- movimenti e saldi iniziali e finali dei conti di bilancio
- indicatori finanziari
- distinta commesse pubbliche aggiudicate ad invito o ad incarico diretto

Rapporto dell'organo peritale di controllo
sui conti consuntivi 2013
del Comune di Cugnasco-Gerra

Muralto, 11 giugno 2014 / GG/MR / 2

Egregio Signor Sindaco,
Gentile Signora, Egregi Signori Municipali,

In conformità al mandato conferitoci abbiamo verificato la contabilità ed i conti consuntivi (bilancio, conto di gestione corrente e conto degli investimenti) del Comune di Cugnasco-Gerra per l'esercizio chiuso al 31 dicembre 2013.

Il Municipio è responsabile dell'allestimento dei conti consuntivi, mentre il nostro compito consiste nella loro verifica e nell'espressione di un giudizio in merito. Confermiamo di adempiere i requisiti legali relativi all'abilitazione professionale e all'indipendenza.


La nostra verifica è stata effettuata conformemente alle norme della categoria professionale svizzera, le quali richiedono che la stessa venga pianificata ed effettuata in maniera tale che anomalie significative nei conti consuntivi possano essere identificate con un grado di sicurezza accettabile. Abbiamo verificato le posizioni e le informazioni dei conti consuntivi mediante procedure analitiche e di verifica a campione. Abbiamo inoltre giudicato l'applicazione dei principi contabili determinanti, le decisioni significative in materia di valutazione, nonché la presentazione dei conti consuntivi nel loro complesso. Siamo dell'avviso che la nostra verifica costituisca una base sufficiente per la presente nostra opinione.

A nostro giudizio la contabilità ed i conti consuntivi sono conformi alle normative in materia finanziaria e contabile contenute nella Legge Organica Comunale e nel Regolamento sulla gestione finanziaria e contabilità dei Comuni, alla Direttiva del 16 gennaio 2009 emanata dal Dipartimento delle istituzioni ed ai principi generalmente riconosciuti dalla prassi contabile. Le risultanze scaturite dalla nostra verifica sono state indicate nel rapporto di revisione complementare, al quale rimandiamo per le osservazioni di dettaglio.

Raccomandiamo di sottoporre i conti consuntivi allegati al Consiglio comunale per approvazione.

Distinti saluti.

Multirevisioni SA


Gianni Gnesa
Perito revisore abilitato
Revisore responsabile


Mara Solari
Revisore abilitato

Allegati: - conti consuntivi

**CONSUNTIVO SECONDO LA CLASSIFICAZIONE ISTITUZIONALE
PER L'ANNO 2013**

CUGNASCO-GERRA	
Pagina	1

	RIASSUNTO	CONSUNTIVO 2013	PREVENTIVO 2013
CONTO DI GESTIONE CORRENTE			
Uscite correnti	8'630'573.07		8'261'834.00
Ammortamenti amministrativi	878'876.80		876'791.00
Addebiti interni	280'564.00		280'350.00
Totale spese correnti		9'790'013.87	9'418'975.00
Entrate correnti	9'542'388.58		9'170'990.00
Accrediti interni	280'564.00		280'350.00
Totale ricavi correnti		9'822'952.58	9'451'340.00
Avanzo d'esercizio		32'938.71	32'365.00
CONTO DEGLI INVESTIMENTI IN BENI AMMINISTRATIVI			
Uscite per investimenti		3'262'411.10	8'401'800.00
Entrate per investimenti <i>(escluso il riporto degli ammortamenti 68*)</i>		1'760'734.30	1'817'200.00
Onere netto di investimento		1'501'676.80	6'584'600.00

**CONSUNTIVO SECONDO LA CLASSIFICAZIONE ISTITUZIONALE
PER L'ANNO 2013**

CUGNASCO-GERRA	
Pagina	2

	RIASSUNTO	CONSUNTIVO 2013	PREVENTIVO 2013
CONTO DI CHIUSURA			
Onere netto d'investimento		1'501'676.80	6'584'600.00
Ammortamenti amministrativi	878'876.80		876'791.00
Avanzo / disavanzo d'esercizio	32'938.71		32'365.00
Autofinanziamento		911'815.51	909'156.00
Disavanzo totale		-589'861.29	-5'675'444.00

**CONSUNTIVO SECONDO LA CLASSIFICAZIONE ISTITUZIONALE
PER L'ANNO 2013**

CUGNASCO-GERRA	
Pagina	3

DICASTERO	RICAPITOLAZIONE CONTO DI GESTIONE CORRENTE			
	CONSUNTIVO 2013		PREVENTIVO 2013	
	SPESE CORRENTI	RICAVI CORRENTI	SPESE CORRENTI	RICAVI CORRENTI
0 AMMINISTRAZIONE GENERALE	1'223'328.57	12.45 %	160'502.45	1.63 %
1 SICUREZZA PUBBLICA	207'294.30	2.11 %	55'103.15	0.56 %
2 EDUCAZIONE	2'814'530.35	28.65 %	1'099'369.00	11.19 %
3 CULTURA E TEMPO LIBERO	232'251.15	2.36 %	1'275.00	0.01 %
4 SALUTE PUBBLICA	112'088.80	1.14 %	0.00	0.00 %
5 PREVIDENZA SOCIALE	1'546'695.92	15.75 %	0.00	0.00 %
6 TRAFFICO	1'014'229.25	10.33 %	285'375.85	2.91 %
7 PROTEZIONE AMBIENTE E SISTEMAZIONE TERRITORIO	747'197.04	7.61 %	637'131.69	6.49 %
8 ECONOMIA	49'783.85	0.51 %	313'700.71	3.19 %
9 FINANZE E IMPOSTE	1'842'614.64	18.76 %	7'270'494.73	74.02 %
TOTALI	9'790'013.87	99.66 %	9'822'952.58	100.00 %
FABBISOGNO D'IMPOSTA				5'104'775.00
AVANZO D'ESERCIZIO	32'938.71	0.34 %		
TOTALI A PAREGGIO	9'822'952.58		9'822'952.58	9'418'975.00
			9'418'975.00	9'418'975.00

**CONSUNTIVO SECONDO LA CLASSIFICAZIONE ISTITUZIONALE
PER L'ANNO 2013**

CUGNASCO-GERRA	
Pagina	4

**RICAPITOLAZIONE CONTO DI GESTIONE CORRENTE
PRIMA RICAPITOLAZIONE**

		Fr. SPESE	%	Fr. RICAVI	%
0	AMMINISTRAZIONE GENERALE				
010	Potere legislativo/esecutivo	109'801.00	1.12	0.00	0.00
020	Amministrazione generale	1'007'296.72	10.25	149'000.25	1.52
090	Compiti non ripartibili	106'230.85	1.08	11'502.20	0.12
	TOTALE PER DICASTERO	1'223'328.57		160'502.45	
1	SICUREZZA PUBBLICA				
100	Registro fondiario	16'201.45	0.16	6'223.25	0.06
101	Altri servizi giuridici	40'032.05	0.41	19'279.90	0.20
113	Servizio di polizia	16'499.15	0.17	0.00	0.00
120	Giustizia	3'952.45	0.04	0.00	0.00
140	Polizia del fuoco	49'166.70	0.50	0.00	0.00
150	Difesa nazionale militare	25.00	0.00	0.00	0.00
160	Difesa nazionale civile	81'417.50	0.83	29'600.00	0.30
	TOTALE PER DICASTERO	207'294.30		55'103.15	
2	EDUCAZIONE				
200	Scuola infanzia	642'826.45	6.54	207'829.50	2.12
210	Scuola elementare	2'161'202.40	22.00	891'539.50	9.08
212	Scuola media	10'501.50	0.11	0.00	0.00
	TOTALE PER DICASTERO	2'814'530.35		1'099'369.00	
3	CULTURA E TEMPO LIBERO				
300	Promozione culturale	3'460.00	0.04	0.00	0.00
310	Protezione patrimonio	1'200.00	0.01	0.00	0.00
330	Parchi e sentieri pubblici	90'915.15	0.93	0.00	0.00
340	Sport	49'565.00	0.50	1'275.00	0.01
350	Altre attività di tempo libero	37'531.00	0.38	0.00	0.00
390	Culto	49'580.00	0.50	0.00	0.00

**CONSUNTIVO SECONDO LA CLASSIFICAZIONE ISTITUZIONALE
PER L'ANNO 2013**

CUGNASCO-GERRA	
Pagina	5

**RICAPITOLAZIONE CONTO DI GESTIONE CORRENTE
PRIMA RICAPITOLAZIONE
SPESE %**

				RICAVI	%
	TOTALE PER DICASTERO	232'251.15		1'275.00	
4	SALUTE PUBBLICA				
450	Lotta profilattica malattie	0.00	0.00	0.00	0.00
460	Servizio medico scolastico	23'230.60	0.24	0.00	0.00
490	Altri compiti per la salute	88'858.20	0.90	0.00	0.00
	TOTALE PER DICASTERO	112'088.80		0.00	
5	PREVIDENZA SOCIALE				
530	Altre assicurazioni sociali	573'864.60	5.84	0.00	0.00
540	Protezione della gioventù	38'798.50	0.39	0.00	0.00
570	Case per anziani	660'925.95	6.73	0.00	0.00
580	Assistenza agli anziani	240'152.70	2.44	0.00	0.00
581	Assistenza agli indigenti	32'954.17	0.34	0.00	0.00
582	Servizio sociale	0.00	0.00	0.00	0.00
	TOTALE PER DICASTERO	1'546'695.92		0.00	
6	TRAFFICO				
610	Strade cantonali	23'990.00	0.24	0.00	0.00
620	Strade comunali	783'767.20	7.98	213'650.85	2.18
651	Aziende del traffico locale	16'046.75	0.16	0.00	0.00
690	Altro traffico	190'425.30	1.94	71'725.00	0.73
	TOTALE PER DICASTERO	1'014'229.25		285'375.85	
7	PROTEZIONE AMBIENTE E SISTEMAZIONE TERRITORIO				
710	Fognature e depurazione	249'802.80	2.54	249'802.80	2.54
720	Eliminazione rifiuti	369'881.89	3.77	333'017.74	3.39
740	Cimiteri e sepoltura	26'013.90	0.26	4'684.50	0.05
750	Arginature	28'414.95	0.29	13'986.65	0.14
781	Eliminazione cadaveri animali	2'489.40	0.03	0.00	0.00

**CONSUNTIVO SECONDO LA CLASSIFICAZIONE ISTITUZIONALE
PER L'ANNO 2013**

CUGNASCO-GERRA	
Pagina	6

**RICAPITOLAZIONE CONTO DI GESTIONE CORRENTE
PRIMA RICAPITOLAZIONE**

		SPESE	%	RICAVI	%
789	Altre immissioni	33'924.80	0.35	35'640.00	0.36
790	Pianificazione del territorio	20'399.65	0.21	0.00	0.00
791	Sviluppo economico	16'269.65	0.17	0.00	0.00
	TOTALE PER DICASTERO	747'197.04		637'131.69	
8	ECONOMIA				
800	Agricoltura	0.00	0.00	2'500.00	0.03
802	Allevamento bestiame	500.00	0.01	0.00	0.00
810	Selvicoltura	19'800.00	0.20	0.00	0.00
830	Turismo	29'462.85	0.30	546.00	0.01
860	Distribuzione elettricit�	21.00	0.00	310'654.71	3.16
	TOTALE PER DICASTERO	49'783.85		313'700.71	
9	FINANZE E IMPOSTE				
900	Imposte	1'485.20	0.02	5'475'478.23	55.74
921	Perequazione finanziaria	689'854.00	7.02	1'404'859.00	14.30
930	Parte comunale alle entrate della Confederazione	0.00	0.00	512.40	0.01
931	Parte comunale alle imposte cantonali	0.00	0.00	134'678.75	1.37
932	Parte comunale a patenti e regalie	0.00	0.00	1'064.50	0.01
933	Parte comunale a tasse cantonali	0.00	0.00	7'100.00	0.07
940	Gestione debiti e patrimonio	169'486.94	1.73	178'347.05	1.82
942	Immobili patrimoniali	0.00	0.00	0.00	0.00
990	Ammortamenti	981'788.50	9.99	68'454.80	0.70
	TOTALE PER DICASTERO	1'842'614.64		7'270'494.73	
TOTALI		9'790'013.87	99.66 %	9'822'952.58	100.00 %
AVANZO D'ESERCIZIO		32'938.71	0.34 %		
TOTALI A PAREGGIO		9'822'952.58		9'822'952.58	

**CONSUNTIVO SECONDO LA CLASSIFICAZIONE ISTITUZIONALE
PER L'ANNO 2013**

CUGNASCO-GERRA	
Pagina	7

RICAPITOLAZIONE PER GENERE DI CONTO

CONTO	%	DESCRIZIONE DEL CONTO	CONSUNTIVO 2013	PREVENTIVO 2013	CONSUNTIVO 2012
3	100.00	SPESE CORRENTI	9'790'013.87	9'418'975.00	9'500'892.03
30	34.85	SPESE PER IL PERSONALE	3'411'863.75	3'386'654.00	3'419'437.10
300	0.89	ONORARI ED INDENNITÀ A AUTORITÀ E COMMISSIONI	87'480.00	92'700.00	85'825.00
301	13.34	STIPENDI E INDENNITÀ AL PERSONALE AMMIN. E D'ESER.	1'305'943.50	1'307'750.00	1'308'611.60
302	13.99	STIPENDI ED INDENNITÀ A DOCENTI	1'369'664.75	1'374'500.00	1'455'532.25
303	2.88	CONTRIBUTI AVS, AI, IPG E AD	281'902.95	243'776.00	245'134.15
304	3.27	CONTRIBUTI A CASSE PENSIONI E DI PREVIDENZA	320'271.90	314'500.00	281'844.25
305	0.31	PREMI ASSICURAZIONE INFORTUNI E MALATTIE	30'212.50	31'058.00	29'903.75
306	0.04	ABBIGLIAMENTI SERVIZIO, INDENNITÀ DI ALLOGGIO E PASTI	4'063.15	4'200.00	2'925.70
308	0.03	COMPENSI A TERZI PER PERSONALE AVVENTIZIO	3'200.00	2'000.00	1'440.00
309	0.09	ALTRE SPESE PER IL PERSONALE	9'125.00	16'170.00	8'220.40
31	15.86	SPESE PER BENI E SERVIZI	1'552'595.41	1'579'430.00	1'462'626.53
310	1.41	MATERIALE D'UFFICIO, SCOLASTICO E STAMPATI	138'364.65	192'450.00	161'058.75
311	0.64	ACQUISTO MOBILI, MACCHINE, VEICOLI ED ATTREZZATURE	62'985.45	69'500.00	49'775.40
312	1.29	ACQUA, ENERGIA E COMBUSTIBILI	126'339.50	129'200.00	117'895.20
313	0.85	MATERIALE DI CONSUMO	83'125.30	79'500.00	65'067.25
314	4.67	MANUTENZIONE STABILI E STRUTTURE (PREST. DI TERZI)	457'293.10	395'850.00	448'320.35
315	0.35	MANUTENZIONE MOBILI, MACCHINE, VEICOLI E ATTREZZATURE	34'005.45	41'700.00	40'553.80
316	0.45	LOCAZIONI, AFFITTI, NOLEGGI E TASSE D'UTILIZZAZIONE	44'380.85	37'060.00	32'767.00
317	0.61	RIMBORSO SPESE	59'775.80	64'350.00	56'732.30
318	5.52	SERVIZI ED ONORARI	540'886.33	563'920.00	480'526.15
319	0.06	ALTRE SPESE PER BENI E SERVIZI	5'438.98	5'900.00	9'930.33

**CONSUNTIVO SECONDO LA CLASSIFICAZIONE ISTITUZIONALE
PER L'ANNO 2013**

CUGNASCO-GERRA	
Pagina	8

RICAPITOLAZIONE PER GENERE DI CONTO

CONTO	%	DESCRIZIONE DEL CONTO	CONSUNTIVO 2013	PREVENTIVO 2013	CONSUNTIVO 2012
32	1.73	INTERESSI PASSIVI	169'022.09	251'100.00	206'479.52
321	0.00	INTERESSI PASSIVI PER DEBITI A BREVE SCADENZA	0.00	1'500.00	0.00
322	1.57	INTERESSI PASSIVI PER DEBITI A MEDIA E LUNGA SCADENZA	153'569.44	224'600.00	189'322.72
329	0.16	ALTRI INTERESSI PASSIVI	15'452.65	25'000.00	17'156.80
33	8.99	AMMORTAMENTI	880'421.70	899'791.00	1'712'200.73
330	0.02	SU BENI PATRIMONIALI	1'544.90	23'000.00	3'895.48
331	4.37	SU BENI AMMINISTRATIVI: AMMORTAMENTI ORDINARI	427'459.00	526'791.00	557'586.00
332	4.61	SU BENI AMMINISTRATIVI: AMMORTAMENTI SUPPLEMENTARI	451'417.80	350'000.00	1'150'719.25
35	6.45	RIMBORSO AD AMMINISTRAZIONE PUBBLICHE	631'567.25	822'100.00	589'119.70
351	0.54	CANTONI	53'235.60	52'800.00	48'312.55
352	5.91	COMUNI E CONSORZI COMUNALI	578'331.65	769'300.00	540'807.15
36	28.34	CONTRIBUTI PROPRI	2'774'866.02	2'168'150.00	1'754'217.50
361	15.74	CANTONI	1'541'235.57	949'900.00	750'963.65
362	8.31	COMUNI E CONSORZI	813'573.40	828'380.00	678'557.45
365	3.53	ISTITUZIONI PRIVATE	345'994.80	368'970.00	305'040.05
366	0.76	ECONOMIE PRIVATE	74'062.25	20'900.00	19'656.35
38	0.91	VERSAMENTI A FONDI DI RISERVA	89'113.65	31'400.00	62'680.00
380	0.45	ACCANTON. MANUTENZIONE STRAORDINARIA CANALIZZAZIONI	44'013.65	11'400.00	21'100.00
382	0.16	CONTRIBUTI SOSTITUTIVI PER POSTEGGI	15'500.00	5'000.00	7'000.00
383	0.30	CONTRIBUTI SOSTITUTIVI PER RIFUGI PC	29'600.00	15'000.00	34'580.00

**CONSUNTIVO SECONDO LA CLASSIFICAZIONE ISTITUZIONALE
PER L'ANNO 2013**

CUGNASCO-GERRA	
Pagina	9

RICAPITOLAZIONE PER GENERE DI CONTO

CONTO	%	DESCRIZIONE DEL CONTO	CONSUNTIVO 2013	PREVENTIVO 2013	CONSUNTIVO 2012
39	2.87	ADDEBITI INTERNI	280'564.00	280'350.00	294'130.95
390	2.87	ADDEBITI INTERNI	280'564.00	280'350.00	294'130.95

**CONSUNTIVO SECONDO LA CLASSIFICAZIONE ISTITUZIONALE
PER L'ANNO 2013**

CUGNASCO-GERRA	
Pagina	10

RICAPITOLAZIONE PER GENERE DI CONTO

CONTO	%	DESCRIZIONE DEL CONTO	CONSUNTIVO 2013	PREVENTIVO 2013	CONSUNTIVO 2012
4	100.00	RICAVI CORRENTI	9'822'952.58	4'314'200.00	9'530'898.38
40	55.74	IMPOSTE	5'475'478.23	166'000.00	5'550'537.20
400	49.89	IMPOSTE SUL REDDITO E LA SOSTANZA	4'900'888.88	85'000.00	4'970'365.40
401	1.56	IMPOSTE SULL'UTILE E SUL CAPITALE	153'696.35	1'000.00	151'870.50
402	3.56	IMPOSTE IMMOBILIARI	350'000.00	0.00	345'000.00
403	0.72	IMPOSTE SPECIALI SUL REDDITO DELLA SOSTANZA	70'893.00	80'000.00	83'301.30
41	0.03	REGALIE E CONCESSIONI	2'900.00	2'100.00	2'200.00
410	0.03	REGALIE E CONCESSIONI	2'900.00	2'100.00	2'200.00
42	1.89	REDDITI DELLA SOSTANZA	185'883.15	199'050.00	175'809.40
420	0.00	INTERESSI DA BANCHE	44.75	200.00	161.80
421	1.21	CREDITI	118'489.35	144'750.00	131'050.45
424	0.00	UTILI CONTABILI SU BENI PATRIMONIALI	0.00	0.00	1'545.00
426	0.05	REDDITI SU PARTECIPAZIONI DEI BENI AMMINISTRATIVI	4'800.00	4'800.00	4'800.00
427	0.64	REDDITI IMMOBILIARI DEI BENI AMMINISTRATIVI	62'549.05	49'300.00	38'252.15
43	13.15	RICAVI PER PRESTAZIONI E VENDITE	1'291'718.95	1'292'000.00	1'254'812.18
430	0.46	TASSE D'ESENZIONE	45'100.00	20'000.00	41'580.00
431	0.37	TASSE PER SERVIZI AMMINISTRATIVI	35'917.35	29'000.00	37'625.05
432	0.48	RICAVI OSPEDALIERI,DI CASE DI CURA E REFEZ. IN GENERE	47'543.00	50'000.00	44'494.10
433	0.18	TASSE SCOLASTICHE	17'880.50	13'250.00	14'254.75
434	9.07	ALTRE TASSE D'UTILIZZAZIONE E SERVIZI	891'173.95	926'550.00	842'958.78

**CONSUNTIVO SECONDO LA CLASSIFICAZIONE ISTITUZIONALE
PER L'ANNO 2013**

CUGNASCO-GERRA	
Pagina	11

RICAPITOLAZIONE PER GENERE DI CONTO

CONTO	%	DESCRIZIONE DEL CONTO	CONSUNTIVO 2013	PREVENTIVO 2013	CONSUNTIVO 2012
435	0.73	VENDITE	71'725.00	73'000.00	68'345.00
436	1.55	RIMBORSI	152'722.25	146'600.00	184'829.70
437	0.13	MULTE	12'500.00	17'000.00	8'950.00
439	0.17	ALTRI RICAVI PER PRESTAZIONI E VENDITE	17'156.90	16'600.00	11'774.80
44	15.76	CONTRIBUTI SENZA FINE SPECIFICO	1'548'214.65	1'382'700.00	1'124'515.75
440	0.01	PARTECIPAZIONE ALLE ENTRATE DELLA CONFEDERAZIONE	512.40	1'500.00	3'046.00
441	1.45	PARTECIPAZIONE ALLE ENTRATE DEL CANTONE	142'843.25	87'200.00	150'454.75
444	14.30	CONTRIBUTI CANTONALI	1'404'859.00	1'294'000.00	971'015.00
45	4.84	RIMBORSI DA ENTI PUBBLICI	475'865.25	424'900.00	425'975.65
452	4.84	COMUNI E CONSORZI COMUNALI	475'865.25	424'900.00	425'975.65
46	5.66	CONTRIBUTI PER SPESE CORRENTI	555'730.85	561'100.00	702'917.25
460	0.00	CONFEDERAZIONE	0.00	0.00	4'000.00
461	5.65	CANTONI	555'230.85	560'600.00	698'917.25
462	0.01	COMUNI E CONSORZI COMUNALI	500.00	500.00	0.00
48	0.07	PRELEVAMENTO DA FONDI DI RISERVA	6'597.50	6'000.00	0.00
480	0.07	ACCANT. PER MANUTEN. STRAORDINARIA CANALIZZAZIONI	6'597.50	6'000.00	0.00
49	2.86	ACCREDITI INTERNI	280'564.00	280'350.00	294'130.95
490	2.86	ACCREDITI INTERNI	280'564.00	280'350.00	294'130.95

**CONSUNTIVO SECONDO LA CLASSIFICAZIONE ISTITUZIONALE
PER L'ANNO 2013**

CUGNASCO-GERRA	
Pagina	12

0	AMMINISTRAZIONE GENERALE	CONSUNTIVO 2013		PREVENTIVO 2013	CONSUNTIVO 2012
		SPESE	RICAVI		
010	Potere legislativo/esecutivo				
3	SPESE CORRENTI				
300.00	Retribuzione corpo municipale	45'500.00		45'500.00	45'500.00
300.01	Indennità di presenza municipali e commissioni	36'855.00		37'000.00	34'450.00
300.02	Indennità ai consiglieri comunali e commissioni	3'125.00		5'000.00	3'225.00
300.03	Indennità uffici elettorali	2'000.00		5'200.00	2'650.00
303.00	Contributi AVS-AD	10'371.50		11'700.00	8'761.40
303.01	Contributi per assegni familiari e integrativi	1'830.80		2'085.00	1'484.45
303.02	Contributo per la formazione professionale	70.10		85.00	59.40
305.01	Assicurazione infortuni	150.00		150.00	150.00
309.00	Corsi di formazione e aggiornamento	450.00		1'000.00	1'090.00
310.00	Materiale votazioni / elezioni comunali	0.00		7'000.00	5'808.25
317.00	Rimborso spese	3'500.00		3'500.00	3'500.00
318.00	Spese di rappresentanza	5'948.60		6'000.00	8'027.70
351.05	Rimborso al Cantone per spoglio elezioni comunali	0.00		1'500.00	0.00
4	RICAVI CORRENTI				
436.90	Rimborsi diversi		0.00	100.00	0.00
	TOTALE RICAVI		0.00	100.00	0.00
	TOTALE SPESE	109'801.00		125'720.00	114'706.20
	SALDO		109'801.00	125'620.00	114'706.20
020	Amministrazione generale				
3	SPESE CORRENTI				
301.00	Stipendi ai funzionari	628'559.15		620'500.00	613'989.45
301.40	Stipendi al personale ausiliario	13'410.00		21'200.00	7'700.00
301.50	Assegni di famiglia anticipati	7'300.00		9'300.00	10'800.00
303.00	Contributi AVS-AD	40'901.35		41'100.00	39'673.45

**CONSUNTIVO SECONDO LA CLASSIFICAZIONE ISTITUZIONALE
PER L'ANNO 2013**

CUGNASCO-GERRA	
Pagina	13

0	AMMINISTRAZIONE GENERALE	CONSUNTIVO 2013		PREVENTIVO 2013	CONSUNTIVO 2012
		SPESE	RICAVI		
020	Amministrazione generale				
3	SPESE CORRENTI				
303.01	Contributi per assegni familiari e integrativi	15'052.10		14'400.00	13'936.60
303.02	Contributo per la formazione professionale	577.70		580.00	558.15
304.00	Contributi Cassa pensione dello Stato	81'227.60		79'500.00	68'606.20
305.00	Assicurazione malattia	5'983.25		6'200.00	6'118.40
305.01	Assicurazione infortuni	2'663.35		2'650.00	2'572.50
309.00	Corsi di formazione e aggiornamento	1'696.45		4'500.00	2'359.00
309.01	Regali e manifestazioni per il personale	536.40		2'000.00	432.45
309.02	Assicurazione casco veicoli dei dipendenti	567.00		570.00	567.00
310.01	Abbonamenti e inserzioni	7'457.45		8'000.00	13'064.45
310.02	Materiale di cancelleria e stampati	24'261.15		25'000.00	31'754.10
310.03	Libri	1'500.00		10'000.00	2'932.60
310.04	Acquisto programmi informatici	8'833.50		35'000.00	5'290.50
310.05	Canoni manutenzione programmi informatici	23'975.25		31'000.00	24'339.25
310.06	Canoni manutenzione rete informatica e hardware	6'237.60		6'500.00	6'383.45
311.02	Arredamento e apparecchiature	25'527.40		30'000.00	5'250.20
313.00	Materiale per macchine e installazione informatica	4'996.60		6'500.00	4'489.10
315.00	Manutenzione rete informatica e hardware	1'354.65		2'000.00	565.20
315.01	Abbonamenti di servizio	213.85		200.00	159.85
317.01	Rimborso spese per missioni e trasferte	3'197.40		3'500.00	3'024.20
318.01	Spese postali	28'663.35		27'000.00	27'864.50
318.02	Tasse telefoniche	11'213.05		14'000.00	12'860.50
318.03	Tasse CCP	7'445.72		10'000.00	8'467.46
318.04	Spese esecutive	6'049.20		15'000.00	5'797.55
318.05	Incasso imposte tramite Centro sistemi informativi	28'309.10		28'500.00	26'199.30
318.06	Assicurazione RC e PG	9'827.00		9'400.00	9'368.40

**CONSUNTIVO SECONDO LA CLASSIFICAZIONE ISTITUZIONALE
PER L'ANNO 2013**

CUGNASCO-GERRA	
Pagina	14

0	AMMINISTRAZIONE GENERALE	CONSUNTIVO 2013		PREVENTIVO 2013	CONSUNTIVO 2012
		SPESE	RICAVI		
020	Amministrazione generale				
3	SPESE CORRENTI				
318.07	Franchigie assicurazione RC	1'500.00		500.00	1'500.00
318.08	Tasse alle Associazioni professionali e di categoria	715.00		1'000.00	715.00
318.09	Assicurazione macchine ufficio	1'035.30		1'100.00	1'035.30
318.10	Altre spese per servizi ed onorari	1'202.85		2'500.00	1'869.85
318.11	Spese per atti e documenti	0.00		200.00	31.00
318.13	Consulenze, perizie e spese legali	0.00		10'000.00	399.60
318.14	Compensi per riprografie e diritti d'autore	506.95		600.00	496.70
318.15	Revisione contabile	4'800.00		5'000.00	4'700.00
4	RICAVI CORRENTI				
431.00	Tasse di cancelleria		9'904.20	12'000.00	11'686.10
431.01	Tasse licenze edilizie comunali		22'733.25	15'000.00	23'467.00
436.00	Indennità malattia e infortuni		514.20	0.00	839.80
436.01	Indennità perdita di guadagno		2'665.65	0.00	38.95
436.02	Rimborso assegni familiari		7'300.00	9'300.00	10'800.00
436.03	Recupero spese esecutive		2'346.35	10'000.00	7'282.00
436.04	Recupero spese postali		206.00	300.00	60.00
436.07	Tasse richiami di pagamento		0.00	1'000.00	0.00
436.08	Rimborso dall'ACAP		50'000.00	50'000.00	50'000.00
436.90	Rimborsi diversi		53.00	5'000.00	237.00
461.00	Indennità inventari al decesso		100.00	100.00	0.00
461.01	Sussidio e indennità all'Agenzia comunale AVS		5'677.60	5'700.00	5'696.60
490.05	Accrediti interni: prestazioni amministrative per S.E.		47'500.00	47'700.00	45'600.00

**CONSUNTIVO SECONDO LA CLASSIFICAZIONE ISTITUZIONALE
PER L'ANNO 2013**

CUGNASCO-GERRA	
Pagina	15

0	AMMINISTRAZIONE GENERALE	CONSUNTIVO 2013		PREVENTIVO 2013	CONSUNTIVO 2012
		SPESE	RICAVI		
020	Amministrazione generale				
	TOTALE RICAVI		149'000.25	156'100.00	155'707.45
	TOTALE SPESE	1'007'296.72		1'085'000.00	965'871.26
	SALDO		858'296.47	928'900.00	810'163.81
090	Compiti non ripartibili				
3	SPESE CORRENTI				
311.00	Arredamento edifici pubblici	3'184.10		5'000.00	3'218.40
311.01	Materiale e attrezzi per edifici pubblici	2'947.25		7'500.00	3'526.35
312.00	Riscaldamento	9'306.90		10'000.00	7'078.35
312.01	Energia elettrica	20'920.40		17'000.00	16'661.20
314.00	Spese per pulizia	11'080.80		12'000.00	11'080.80
314.01	Manutenzione stabili	29'221.65		20'000.00	18'814.45
315.01	Abbonamenti di servizio	3'808.10		3'700.00	4'980.70
316.01	Affitti	15'600.00		15'600.00	15'600.00
316.02	Tasse diverse	138.40		150.00	138.40
318.16	Assicurazione stabili e contenuto	5'723.25		5'800.00	6'005.55
318.35	Riordino archivi ex Comuni Cugnasco e G.V.	0.00		0.00	20'775.00
318.65	Associazione Città dell'Energia: tassa sociale	1'300.00		1'300.00	1'300.00
318.66	Programma Città dell'Energia	3'000.00		0.00	15'000.00
362.50	Contributi di miglioria	0.00		0.00	0.15
4	RICAVI CORRENTI				
427.00	Affitto proprietà comunali		11'433.30	11'500.00	12'550.00
439.00	Altri recuperi		68.90	2'000.00	0.00
460.00	Programma Città dell'Energia: sussidio CH		0.00	0.00	4'000.00

**CONSUNTIVO SECONDO LA CLASSIFICAZIONE ISTITUZIONALE
PER L'ANNO 2013**

0	AMMINISTRAZIONE GENERALE	CONSUNTIVO 2013		PREVENTIVO 2013	CONSUNTIVO 2012
		SPESE	RICA VI		
090	<i>Compiti non ripartibili</i>				
	TOTALE RICA VI		11'502.20	13'500.00	16'550.00
	TOTALE SPESE	106'230.85		98'050.00	124'179.35
	SALDO		94'728.65	84'550.00	107'629.35

**CONSUNTIVO SECONDO LA CLASSIFICAZIONE ISTITUZIONALE
PER L'ANNO 2013**

CUGNASCO-GERRA	
Pagina	17

1	SICUREZZA PUBBLICA	CONSUNTIVO 2013		PREVENTIVO 2013	CONSUNTIVO 2012
		SPESE	RICAVI		
100	Registro fondiario				
3	SPESE CORRENTI				
314.02	Ripristino punti di confine	0.00		1'500.00	0.00
318.17	Operazioni a registro fondiario	0.00		5'000.00	540.00
318.18	Tenuta a giorno misurazioni catastali (TAG)	15'380.65		25'000.00	17'597.00
318.19	Fornitura mappa informatizzata	820.80		500.00	692.40
4	RICAVI CORRENTI				
434.00	Tasse aggiornamento catasto		1'900.00	10'000.00	0.00
461.02	Sussidio cantonale TAG		4'323.25	7'000.00	6'532.65
	TOTALE RICAVI		6'223.25	17'000.00	6'532.65
	TOTALE SPESE	16'201.45		32'000.00	18'829.40
	SALDO		9'978.20	15'000.00	12'296.75
101	Altri servizi giuridici				
3	SPESE CORRENTI				
301.09	Mercedi a tutori e curatori	13'843.00		10'000.00	11'541.05
303.00	Contributi AVS-AD	418.50		200.00	192.15
303.01	Contributi per assegni familiari e integrativi	153.55		0.00	0.00
303.02	Contributo per la formazione professionale	5.90		0.00	0.00
317.05	Rimborso spese tutori e curatori	960.70		600.00	550.20
318.60	Spese per tutele e curatele	0.00		200.00	226.90
318.70	Prestazioni delegato UPI	1'296.00		2'000.00	1'684.80
352.00	Commissione tutoria regionale	23'354.40		30'000.00	23'756.35
4	RICAVI CORRENTI				
410.00	Tasse per affissioni e pubblicità		2'900.00	2'100.00	2'200.00
427.01	Tasse occupazione area pubblica		600.00	0.00	600.00
431.03	Tasse concessione naturalizzazione		3'279.90	2'000.00	2'471.95

**CONSUNTIVO SECONDO LA CLASSIFICAZIONE ISTITUZIONALE
PER L'ANNO 2013**

CUGNASCO-GERRA	
Pagina	18

1	SICUREZZA PUBBLICA	CONSUNTIVO 2013		PREVENTIVO 2013	CONSUNTIVO 2012
		SPESE	RICAVI		
101	Altri servizi giuridici				
4	RICAVI CORRENTI				
437.00	Multe		11'800.00	5'000.00	7'950.00
437.01	Sanzioni pecuniarie edilizie		700.00	2'000.00	1'000.00
	TOTALE RICAVI		19'279.90	11'100.00	14'221.95
	TOTALE SPESE	40'032.05		43'000.00	37'951.45
	SALDO		20'752.15	31'900.00	23'729.50
113	Servizio di polizia				
3	SPESE CORRENTI				
311.30	Videosorveglianza: piazza rifiuti G.P. (Via Centrale)	0.00		0.00	1'733.05
311.31	Videosorveglianza: piazza rifiuti G.P. (Via Medoscio)	0.00		0.00	9'619.75
311.32	Videosorveglianza: piazza rifiuti Cu. (P.zza Tiglio)	236.00		0.00	1'154.00
311.33	Videosorveglianza: piazza rifiuti Agarone	7'420.35		0.00	0.00
311.40	Videosorveglianza: parco giochi G.P.	0.00		0.00	883.20
318.02	Tasse telefoniche	1'492.20		1'300.00	1'320.20
318.20	Servizio di vigilanza	6'809.80		5'000.00	8'006.50
318.68	Videosorveglianza: assicurazione apparecchiature	540.80		600.00	545.70
352.16	Servizio di Polizia	0.00		125'000.00	0.00
4	RICAVI CORRENTI				
437.00	Multe		0.00	10'000.00	0.00
	TOTALE RICAVI		0.00	10'000.00	0.00
	TOTALE SPESE	16'499.15		131'900.00	23'262.40
	SALDO		16'499.15	121'900.00	23'262.40
120	Giustizia				
3	SPESE CORRENTI				
318.21	Spese, tasse e onorari di giustizia	100.00		1'000.00	200.00

**CONSUNTIVO SECONDO LA CLASSIFICAZIONE ISTITUZIONALE
PER L'ANNO 2013**

CUGNASCO-GERRA	
Pagina	19

1	SICUREZZA PUBBLICA	CONSUNTIVO 2013		PREVENTIVO 2013	CONSUNTIVO 2012
		SPESE	RICAVI		
120	Giustizia				
3	SPESE CORRENTI				
318.37	Riordino archivio Giudicatura di Pace	0.00		0.00	7'500.00
352.01	Affitto sede Giudicatura di Pace	3'852.45		3'800.00	3'734.35
	TOTALE RICAVI		0.00	0.00	0.00
	TOTALE SPESE	3'952.45		4'800.00	11'434.35
	SALDO		3'952.45	4'800.00	11'434.35
140	Polizia del fuoco				
3	SPESE CORRENTI				
314.13	Rete idranti	0.00		5'000.00	0.00
362.00	Contributo al Corpo pompieri di Tenero-Contra	45'574.50		57'300.00	30'862.20
362.01	Contributo al Corpo pompieri Frasco	3'592.20		3'000.00	3'638.35
	TOTALE RICAVI		0.00	0.00	0.00
	TOTALE SPESE	49'166.70		65'300.00	34'500.55
	SALDO		49'166.70	65'300.00	34'500.55
150	Difesa nazionale militare				
3	SPESE CORRENTI				
365.00	Contributi a Società di tiro	25.00		500.00	75.00
	TOTALE RICAVI		0.00	0.00	0.00
	TOTALE SPESE	25.00		500.00	75.00
	SALDO		25.00	500.00	75.00
160	Difesa nazionale civile				
3	SPESE CORRENTI				
301.11	Indennità incaricati prova sirene	0.00		100.00	100.00
314.10	Manutenzione rete d'allarme	307.20		350.00	320.40

**CONSUNTIVO SECONDO LA CLASSIFICAZIONE ISTITUZIONALE
PER L'ANNO 2013**

CUGNASCO-GERRA	
Pagina	20

1	SICUREZZA PUBBLICA	CONSUNTIVO 2013		PREVENTIVO 2013	CONSUNTIVO 2012
		SPESE	RICAVI		
160	<i>Difesa nazionale civile</i>				
3	SPESE CORRENTI				
318.02	Tasse telefoniche	231.40		350.00	304.20
352.03	Contributo al Consorzio PCi Locarno e dintorni	51'278.90		56'100.00	49'280.70
383.00	Riversamento contributi sostitutivi rifugi PCi	29'600.00		15'000.00	34'580.00
4	RICAVI CORRENTI				
430.00	Contributi sostitutivi rifugi PCi		29'600.00	15'000.00	34'580.00
	TOTALE RICAVI		29'600.00	15'000.00	34'580.00
	TOTALE SPESE	81'417.50		71'900.00	84'585.30
	SALDO		51'817.50	56'900.00	50'005.30

**CONSUNTIVO SECONDO LA CLASSIFICAZIONE ISTITUZIONALE
PER L'ANNO 2013**

CUGNASCO-GERRA	
Pagina	21

2	EDUCAZIONE	CONSUNTIVO 2013		PREVENTIVO 2013	CONSUNTIVO 2012
		SPESE	RICAVI		
200	Scuola infanzia				
3	SPESE CORRENTI				
301.15	Stipendi al personale della cucina	69'837.30		85'300.00	86'786.75
301.16	Stipendi alle inservienti di pulizia	48'511.75		49'500.00	48'448.75
301.17	Stipendi supplenze del personale della cucina	719.10		1'000.00	6'237.30
301.18	Stipendi supplenti inservienti di pulizia	1'243.00		1'000.00	0.00
301.19	Stipendi alle inservienti delle refezioni	14'067.70		0.00	0.00
301.50	Assegni di famiglia anticipati	11'400.00		11'400.00	11'400.00
302.00	Stipendi ai docenti	264'822.65		261'500.00	290'819.85
302.02	Stipendi ai docenti supplenti	7'606.50		6'000.00	11'803.20
302.03	Stipendi ai docenti d'appoggio	2'012.80		0.00	0.00
303.00	Contributi AVS-AD	25'020.25		26'200.00	27'079.70
303.01	Contributi per assegni familiari e integrativi	8'770.25		9'200.00	9'322.15
303.02	Contributo per la formazione professionale	336.05		370.00	372.15
304.00	Contributi Cassa pensione dello Stato	39'287.55		39'700.00	36'761.55
304.01	Contributi a altri istituti di previdenza	0.00		0.00	1'230.90
305.00	Assicurazione malattia	3'541.90		3'750.00	3'497.45
305.01	Assicurazione infortuni	271.65		285.00	258.70
305.02	Assicurazione infortuni docenti	392.40		400.00	426.70
306.00	Abiti da lavoro per il personale	823.40		500.00	142.90
309.00	Corsi di formazione e aggiornamento	42.70		500.00	0.00
309.01	Regali e manifestazioni per il personale	997.85		1'000.00	309.15
310.10	Materiale scolastico, didattico e giochi	10'264.25		12'000.00	10'221.90
311.02	Arredamento e apparecchiature	10'133.80		10'000.00	9'467.50
312.00	Riscaldamento	13'756.15		16'500.00	18'689.20
312.01	Energia elettrica	12'269.40		14'500.00	9'817.80
312.06	Energia elettrica veicoli	13.65		0.00	0.00

**CONSUNTIVO SECONDO LA CLASSIFICAZIONE ISTITUZIONALE
PER L'ANNO 2013**

CUGNASCO-GERRA	
Pagina	22

2	EDUCAZIONE	CONSUNTIVO 2013		PREVENTIVO 2013	CONSUNTIVO 2012
		SPESE	RICAVI		
200	Scuola infanzia				
3	SPESE CORRENTI				
313.01	Prestazioni di terzi per pulizia	2'478.60		1'500.00	1'425.60
313.02	Viveri	30'863.75		33'000.00	25'786.40
313.03	Materiale per manutenzione e pulizia	2'047.85		3'000.00	1'681.75
313.04	Materiale di consumo	2'962.85		3'000.00	2'426.55
314.01	Manutenzione stabili	12'681.70		10'000.00	15'554.00
315.01	Abbonamenti di servizio	1'194.20		3'200.00	0.00
315.02	Manutenzione veicoli	539.85		0.00	0.00
316.04	Sacchi rifiuti tassati	263.00		0.00	108.00
317.01	Rimborso spese per missioni e trasferte	122.40		500.00	115.20
317.03	Attività di studio, culturali e ricreative	371.60		3'000.00	1'441.05
318.02	Tasse telefoniche	3'919.80		2'800.00	3'211.65
318.10	Altre spese per servizi ed onorari	162.00		1'000.00	648.00
318.13	Consulenze, perizie e spese legali	13'026.95		0.00	0.00
318.16	Assicurazione stabili e contenuto	2'323.10		2'320.00	2'311.20
318.23	Servizio profilassi dentaria	649.80		800.00	607.85
318.25	Progetti d'Istituto	0.00		1'200.00	0.00
318.26	Assicurazione e tasse veicoli	180.00		0.00	0.00
318.69	Trasporto allievi S.I. fuori sede	976.50		0.00	0.00
319.20	Altre spese	319.05		300.00	58.90
352.04	Contributo S.I. Brione Verzasca	18'421.40		27'000.00	19'725.20
352.05	Contributo per frequenza in altri Comuni	3'180.00		15'000.00	2'880.00
4	RICAVI CORRENTI				
432.00	Tasse refezione		47'543.00	50'000.00	44'494.10
436.00	Indennità malattia e infortuni		2'831.70	1'000.00	23'334.90
436.02	Rimborso assegni familiari		11'400.00	11'400.00	11'400.00

**CONSUNTIVO SECONDO LA CLASSIFICAZIONE ISTITUZIONALE
PER L'ANNO 2013**

CUGNASCO-GERRA	
Pagina	23

2	EDUCAZIONE	CONSUNTIVO 2013		PREVENTIVO 2013	CONSUNTIVO 2012
		SPESE	RICAVI		
200	Scuola infanzia				
4	RICAVI CORRENTI				
439.00	Altri recuperi		100.80	500.00	0.00
461.03	Sussidio cantonale stipendi docenti		145'954.00	138'500.00	162'913.00
	TOTALE RICAVI		207'829.50	201'400.00	242'142.00
	TOTALE SPESE	642'826.45		658'225.00	661'074.95
	SALDO		434'996.95	456'825.00	418'932.95
210	Scuola elementare				
3	SPESE CORRENTI				
301.20	Stipendio al direttore	125'784.25		115'300.00	113'092.20
301.22	Stipendio al custode-bidello	29'835.10		29'000.00	29'459.10
301.23	Stipendio autista scuola-bus	19'306.40		18'650.00	20'586.95
301.40	Stipendi al personale ausiliario	1'991.25		3'000.00	2'073.50
301.50	Assegni di famiglia anticipati	10'800.00		10'800.00	11'550.00
302.00	Stipendi ai docenti	901'052.55		903'500.00	885'277.25
302.01	Stipendi ai docenti di materie speciali	174'110.25		181'000.00	232'781.95
302.02	Stipendi ai docenti supplenti	20'060.00		22'500.00	34'850.00
303.00	Contributi AVS-AD	121'436.00		81'400.00	86'501.15
303.01	Contributi per assegni familiari e integrativi	29'455.00		28'600.00	30'026.50
303.02	Contributo per la formazione professionale	1'116.55		1'150.00	1'154.25
304.00	Contributi Cassa pensione dello Stato	164'831.95		162'000.00	144'827.15
305.00	Assicurazione malattia	9'431.75		9'550.00	9'347.25
305.01	Assicurazione infortuni	351.80		350.00	182.50
305.02	Assicurazione infortuni docenti	1'550.45		1'650.00	1'689.70
306.00	Abiti da lavoro per il personale	0.00		700.00	316.95
308.01	Prestazioni di terzi per trasporti	3'200.00		2'000.00	1'440.00

**CONSUNTIVO SECONDO LA CLASSIFICAZIONE ISTITUZIONALE
PER L'ANNO 2013**

CUGNASCO-GERRA	
Pagina	24

2	EDUCAZIONE	CONSUNTIVO 2013		PREVENTIVO 2013	CONSUNTIVO 2012
		SPESE	RICAVI		
210	Scuola elementare				
3	SPESE CORRENTI				
309.00	Corsi di formazione e aggiornamento	1'405.00		1'700.00	1'654.00
309.01	Regali e manifestazioni per il personale	2'730.95		3'000.00	1'757.30
310.01	Abbonamenti e inserzioni	1'464.05		1'000.00	410.00
310.04	Acquisto programmi informatici	491.20		2'000.00	5'140.80
310.05	Canoni manutenzione programmi informatici	0.00		200.00	0.00
310.10	Materiale scolastico, didattico e giochi	49'856.50		50'000.00	52'275.95
310.11	Biblioteca scolastica	2'494.85		3'000.00	2'128.45
310.12	Materiale di segreteria	1'528.85		1'000.00	1'309.05
311.03	Acquisto e manutenzione attrezzature	56.90		4'000.00	4'250.25
311.04	Acquisto e manutenzione apparecchiature scolastiche	7'950.15		5'000.00	4'124.10
311.05	Acquisto e manutenzione mobilio	3'066.40		4'000.00	3'762.55
312.00	Riscaldamento	20'827.85		10'000.00	18'723.85
312.01	Energia elettrica	11'091.40		7'000.00	5'959.65
312.02	Carburante veicoli	1'398.85		1'700.00	1'827.60
312.06	Energia elettrica veicoli	13.65		0.00	0.00
313.03	Materiale per manutenzione e pulizia	3'959.50		6'000.00	3'679.35
313.04	Materiale di consumo	4'977.70		6'000.00	6'571.50
314.00	Spese per pulizia	52'272.00		55'000.00	57'812.40
314.01	Manutenzione stabili	35'070.90		15'000.00	38'033.55
314.03	Servizi di manutenzione	0.00		1'000.00	902.65
315.01	Abbonamenti di servizio	5'712.25		5'600.00	4'830.65
315.02	Manutenzione veicoli	1'186.80		5'000.00	3'074.85
316.04	Sacchi rifiuti tassati	119.00		0.00	0.00
316.08	Affitto palestra	13'600.00		13'600.00	13'600.00
316.10	Noleggio scuola-bus	9'000.00		6'000.00	0.00

**CONSUNTIVO SECONDO LA CLASSIFICAZIONE ISTITUZIONALE
PER L'ANNO 2013**

CUGNASCO-GERRA	
Pagina	25

2	EDUCAZIONE	CONSUNTIVO 2013		PREVENTIVO 2013	CONSUNTIVO 2012
		SPESE	RICAVI		
210	Scuola elementare				
3	SPESE CORRENTI				
317.01	Rimborso spese per missioni e trasferte	692.30		1'500.00	1'361.10
317.02	Scuola fuori sede	12'322.90		14'000.00	12'961.00
317.03	Attività di studio, culturali e ricreative	19'592.70		20'500.00	19'567.60
317.04	Colonia Gagnascolo	17'311.80		14'250.00	11'726.15
318.01	Spese postali	830.25		1'000.00	697.20
318.02	Tasse telefoniche	3'163.15		3'500.00	3'559.20
318.10	Altre spese per servizi ed onorari	1'248.20		1'500.00	1'313.00
318.13	Consulenze, perizie e spese legali	0.00		2'000.00	0.00
318.16	Assicurazione stabili e contenuto	4'265.75		4'300.00	4'243.85
318.25	Progetti d'Istituto	450.00		4'000.00	1'788.30
318.26	Assicurazione e tasse veicoli	215.00		2'300.00	2'274.70
318.67	Trasporto allievi per educazione fisica fuori sede	85'050.00		85'050.00	34'020.00
318.71	Piano di Mobilità Scolastica (PMS)	12'817.45		16'000.00	0.00
319.00	Tasse e contributi, costi diversi	658.60		1'000.00	683.85
319.20	Altre spese	620.10		500.00	1'011.60
352.05	Contributo per frequenza in altri Comuni	1'800.00		2'400.00	0.00
352.07	Contributo al Consorzio scolastico Valle Verzasca	10'112.15		10'000.00	8'000.00
365.32	Contributo al Comitato Genitori	900.00		900.00	900.00
390.02	Addebiti interni: quota parte prestazioni operai	7'400.00		7'350.00	7'200.00
390.03	Addebiti interni: prestazioni amministrative	47'500.00		47'700.00	45'600.00
390.10	Addebiti interni: quota parte interessi	21'209.20		20'900.00	24'169.55
390.11	Addebiti interni: quota parte ammortamento	68'454.80		68'400.00	73'461.40
4	RICAVI CORRENTI				
433.01	Contributi famiglie per scuola fuori sede		2'050.00	2'000.00	2'000.00
433.02	Contributi per Colonia Gagnascolo		15'830.50	11'250.00	12'254.75

**CONSUNTIVO SECONDO LA CLASSIFICAZIONE ISTITUZIONALE
PER L'ANNO 2013**

2	EDUCAZIONE	CONSUNTIVO 2013		PREVENTIVO 2013	CONSUNTIVO 2012
		SPESE	RICAVI		
210	Scuola elementare				
4	RICAVI CORRENTI				
436.00	Indennità malattia e infortuni		9'965.15	0.00	0.00
436.01	Indennità perdita di guadagno		208.25	1'000.00	2'477.75
436.02	Rimborso assegni familiari		10'800.00	10'800.00	11'550.00
436.10	Rimborso spese trasporti		3'200.00	2'000.00	3'143.00
436.90	Rimborsi diversi		45.30	350.00	71.40
439.00	Altri recuperi		1'428.00	1'000.00	0.00
452.00	Tasse frequenza allievi da altri Comuni		0.00	1'200.00	0.00
452.01	Città di Locarno: partecipazione alle spese di affitto		35'000.00	35'000.00	35'000.00
452.03	Città di Locarno: partecipazione spese d'esercizio		413'836.30	388'700.00	386'850.10
452.10	Rimborsi da Consorzi		0.00	0.00	10.95
461.03	Sussidio cantonale stipendi docenti		399'176.00	404'300.00	521'933.00
461.71	Sussidio Piano di Mobilità Scolastica (PMS)		0.00	5'000.00	0.00
	TOTALE RICAVI		891'539.50	862'600.00	975'290.95
	TOTALE SPESE	2'161'202.40		2'107'000.00	2'091'523.40
	SALDO		1'269'662.90	1'244'400.00	1'116'232.45
212	Scuola media				
3	SPESE CORRENTI				
361.01	Partecipazione spese trasporto allievi	0.00		0.00	39'043.30
366.00	Contributi per attività varie	10'380.00		10'000.00	9'600.00
366.01	Contributo alle famiglie per mensa	121.50		400.00	138.00
	TOTALE RICAVI		0.00	0.00	0.00
	TOTALE SPESE	10'501.50		10'400.00	48'781.30
	SALDO		10'501.50	10'400.00	48'781.30

**CONSUNTIVO SECONDO LA CLASSIFICAZIONE ISTITUZIONALE
PER L'ANNO 2013**

CUGNASCO-GERRA	
Pagina	27

3	CULTURA E TEMPO LIBERO	CONSUNTIVO 2013		PREVENTIVO 2013	CONSUNTIVO 2012
		SPESE	RICAVI		
300	<i>Promozione culturale</i>				
3	SPESE CORRENTI				
365.01	Attività culturali	0.00		1'000.00	0.00
365.02	Contributo al Circolo di cultura Cugnasco-Gerra Piano	500.00		500.00	500.00
365.03	Contributi alle associazioni culturali	1'460.00		1'400.00	900.00
365.11	Contributo a rassegne cinematografiche	1'000.00		2'000.00	1'500.00
365.34	Contributo all'Orchestra della Svizzera Italiana (OSI)	500.00		500.00	500.00
	TOTALE RICAVI		0.00	0.00	0.00
	TOTALE SPESE	3'460.00		5'400.00	3'400.00
	SALDO		3'460.00	5'400.00	3'400.00
310	<i>Protezione patrimonio</i>				
3	SPESE CORRENTI				
362.20	Contributi per la conservazione dei monumenti storici e la protezione del patrimonio architettonico	100.00		0.00	0.00
365.04	Contributo al Museo Valle Verzasca	1'100.00		100.00	100.00
	TOTALE RICAVI		0.00	0.00	0.00
	TOTALE SPESE	1'200.00		100.00	100.00
	SALDO		1'200.00	100.00	100.00
330	<i>Parchi e sentieri pubblici</i>				
3	SPESE CORRENTI				
313.05	Materiale per sentieri	3'818.35		4'000.00	4'240.00
313.06	Materiale per parchi gioco	5'466.35		2'000.00	3'339.80
314.05	Prestazioni di terzi per manutenzione sentieri	14'464.65		15'000.00	5'768.70
314.06	Prestazioni di terzi per manutenz. parchi e giardini	15'340.80		13'000.00	10'941.30
314.07	Giornata pulizia sentieri montani	0.00		1'000.00	1'205.70
316.04	Sacchi rifiuti tassati	1'075.00		0.00	0.00

**CONSUNTIVO SECONDO LA CLASSIFICAZIONE ISTITUZIONALE
PER L'ANNO 2013**

CUGNASCO-GERRA	
Pagina	28

3	CULTURA E TEMPO LIBERO	CONSUNTIVO 2013		PREVENTIVO 2013	CONSUNTIVO 2012
		SPESE	RICAVI		
330	<i>Parchi e sentieri pubblici</i>				
3	SPESE CORRENTI				
316.05	Affitto sedime patriziale lungo Riarena	100.00		100.00	100.00
318.13	Consulenze, perizie e spese legali	750.00		0.00	0.00
365.05	Contributo Associaz. ticinese sentieri escursionistici	0.00		0.00	100.00
390.00	Addebiti interni: prestazioni operai per parchi gioco	19'500.00		19'500.00	26'100.00
390.01	Addebiti interni: prestazioni operai per sentieri	30'400.00		30'400.00	37'100.00
4	RICAVI CORRENTI				
439.01	Recuperi per giornata pulizia sentieri montani		0.00	600.00	750.00
	TOTALE RICAVI		0.00	600.00	750.00
	TOTALE SPESE	90'915.15		85'000.00	88'895.50
	SALDO		90'915.15	84'400.00	88'145.50
340	<i>Sport</i>				
3	SPESE CORRENTI				
361.12	Contributo per uso piscina esterna CPS	3'975.00		6'000.00	0.00
362.02	Contributo Centro sportivo di Sonogno	7'000.00		7'000.00	7'000.00
365.06	Contributi a società sportive	14'340.00		16'720.00	18'200.00
365.33	CBR SA - copertura disavanzo di gestione	21'900.00		21'900.00	21'596.65
366.02	Contributi corsi Gioventù e Sport	2'350.00		500.00	350.00
4	RICAVI CORRENTI				
434.40	Tassa per uso piscina esterna CPS		775.00	1'000.00	0.00
461.12	Contributo per uso piscina esterna CPS - minor spesa		0.00	0.00	1'842.00
462.00	Città di Locarno: contributo per piscina esterna CPS		500.00	500.00	0.00
	TOTALE RICAVI		1'275.00	1'500.00	1'842.00
	TOTALE SPESE	49'565.00		52'120.00	47'146.65
	SALDO		48'290.00	50'620.00	45'304.65

**CONSUNTIVO SECONDO LA CLASSIFICAZIONE ISTITUZIONALE
PER L'ANNO 2013**

CUGNASCO-GERRA	
Pagina	29

3	CULTURA E TEMPO LIBERO	CONSUNTIVO 2013		PREVENTIVO 2013	CONSUNTIVO 2012
		SPESE	RICAVI		
350	<i>Altre attività di tempo libero</i>				
3	SPESE CORRENTI				
319.01	Giornata sportiva per i giovani	0.00		0.00	4'406.60
362.03	Contributi per attività anziani	8'478.15		8'000.00	8'008.20
362.04	Contributo giornata sportiva	4'259.75		3'500.00	0.00
362.12	Contributo progetto Midnight	5'000.00		5'000.00	0.00
365.08	Contributo alla ludoteca	600.00		600.00	750.00
365.10	Contributo La Biblioteca, Riazzino	500.00		500.00	500.00
365.12	Altre attività di tempo libero	11'593.00		18'400.00	1'550.00
366.03	Contributi per corsi di musica	7'100.10		8'000.00	7'794.45
4	RICAVI CORRENTI				
452.02	Recuperi per giornata sportiva		0.00	0.00	1'724.10
	TOTALE RICAVI		0.00	0.00	1'724.10
	TOTALE SPESE	37'531.00		44'000.00	23'009.25
	SALDO		37'531.00	44'000.00	21'285.15
390	<i>Culto</i>				
3	SPESE CORRENTI				
362.05	Contributo alla Parrocchia di Gerra Verzasca e Piano	20'000.00		20'000.00	20'000.00
362.06	Contributo alla Chiesa evangelica	2'500.00		2'500.00	2'500.00
362.07	Prestazioni del Comune per Legati	80.00		80.00	80.00
362.13	Contributo alla Parrocchia di Cugnasco	27'000.00		27'000.00	27'000.00
	TOTALE RICAVI		0.00	0.00	0.00
	TOTALE SPESE	49'580.00		49'580.00	49'580.00
	SALDO		49'580.00	49'580.00	49'580.00

**CONSUNTIVO SECONDO LA CLASSIFICAZIONE ISTITUZIONALE
PER L'ANNO 2013**

CUGNASCO-GERRA	
Pagina	30

4	SALUTE PUBBLICA	CONSUNTIVO 2013		PREVENTIVO 2013	CONSUNTIVO 2012
		SPESE	RICAVI		
450	<i>Lotta profilattica malattie</i>				
3	SPESE CORRENTI				
365.13	Contributo all'Antenna Icaro	0.00		0.00	1'200.00
365.14	Contributo al Dispensario antitubercolare	0.00		0.00	100.00
365.15	Contributo alla Fondazione Diamante	0.00		0.00	204.30
	TOTALE RICAVI		0.00	0.00	0.00
	TOTALE SPESE	0.00		0.00	1'504.30
	SALDO		0.00	0.00	1'504.30
460	<i>Servizio medico scolastico</i>				
3	SPESE CORRENTI				
351.01	Servizio dentario scolastico	21'725.60		21'300.00	22'947.55
351.02	Servizio medico scolastico	1'505.00		2'000.00	1'375.00
	TOTALE RICAVI		0.00	0.00	0.00
	TOTALE SPESE	23'230.60		23'300.00	24'322.55
	SALDO		23'230.60	23'300.00	24'322.55
490	<i>Altri compiti per la salute</i>				
3	SPESE CORRENTI				
316.11	Locazione studio medico a Lavertezzo	735.90		550.00	542.20
316.12	Noleggio defibrillatore CPS	460.00		460.00	460.00
318.28	Contributo lotta contro le zanzare	1'841.00		4'900.00	5'234.00
352.08	Contributo al SALVA	85'321.30		96'300.00	84'986.30
361.13	Contributo al CPS per installazione defibrillatore	0.00		0.00	1'350.00
365.07	Contributi e sussidi a diverse associazioni	500.00		0.00	0.00
	TOTALE RICAVI		0.00	0.00	0.00
	TOTALE SPESE	88'858.20		102'210.00	92'572.50
	SALDO		88'858.20	102'210.00	92'572.50

**CONSUNTIVO SECONDO LA CLASSIFICAZIONE ISTITUZIONALE
PER L'ANNO 2013**

CUGNASCO-GERRA	
Pagina	31

5	PREVIDENZA SOCIALE	CONSUNTIVO 2013		PREVENTIVO 2013	CONSUNTIVO 2012
		SPESE	RICAVI		
530	<i>Altre assicurazioni sociali</i>				
3	SPESE CORRENTI				
361.03	Contributo alle assicurazioni sociali	573'864.60		732'000.00	541'532.10
	TOTALE RICAVI		0.00	0.00	0.00
	TOTALE SPESE	573'864.60		732'000.00	541'532.10
	SALDO		573'864.60	732'000.00	541'532.10
540	<i>Protezione della gioventù</i>				
3	SPESE CORRENTI				
361.04	Contributo ai provvedimenti di protezione LFam	19'165.00		17'500.00	17'354.00
365.17	Contributo a Pro Juventute	468.00		800.00	916.00
365.18	Attività di sostegno alle famiglie	19'165.50		17'500.00	17'354.00
	TOTALE RICAVI		0.00	0.00	0.00
	TOTALE SPESE	38'798.50		35'800.00	35'624.00
	SALDO		38'798.50	35'800.00	35'624.00
570	<i>Case per anziani</i>				
3	SPESE CORRENTI				
362.08	Contributi per anziani ospiti di istituti	660'925.95		665'000.00	549'564.65
	TOTALE RICAVI		0.00	0.00	0.00
	TOTALE SPESE	660'925.95		665'000.00	549'564.65
	SALDO		660'925.95	665'000.00	549'564.65
580	<i>Assistenza agli anziani</i>				
3	SPESE CORRENTI				
365.19	Contributi alle associazioni per anziani	0.00		0.00	100.00
365.20	Contributi per i SACD	134'985.30		147'700.00	107'713.75
365.21	Contributi per i servizi d'appoggio	54'650.95		54'700.00	50'652.45

**CONSUNTIVO SECONDO LA CLASSIFICAZIONE ISTITUZIONALE
PER L'ANNO 2013**

CUGNASCO-GERRA	
Pagina	32

5	PREVIDENZA SOCIALE	CONSUNTIVO 2013		PREVENTIVO 2013	CONSUNTIVO 2012
		SPESE	RICAVI		
580	Assistenza agli anziani				
3	SPESE CORRENTI				
365.22	Contributo a Pro Senectute	0.00		0.00	100.00
365.23	Quota sociale annuale ALVAD	200.00		200.00	200.00
366.07	Mantenimento anziani a domicilio	50'316.45		0.00	0.00
	TOTALE RICAVI		0.00	0.00	0.00
	TOTALE SPESE	240'152.70		202'600.00	158'766.20
	SALDO		240'152.70	202'600.00	158'766.20
581	Assistenza agli indigenti				
3	SPESE CORRENTI				
361.07	Partecipazione oneri assistenza	29'572.97		40'000.00	26'131.25
366.04	Fornitura sacchi tassati gratuiti	3'381.20		1'500.00	1'511.40
	TOTALE RICAVI		0.00	0.00	0.00
	TOTALE SPESE	32'954.17		41'500.00	27'642.65
	SALDO		32'954.17	41'500.00	27'642.65
582	Servizio sociale				
3	SPESE CORRENTI				
301.28	Stipendio personale servizio sociale	0.00		7'850.00	0.00
303.00	Contributi AVS-AD	0.00		500.00	0.00
303.01	Contributi per assegni familiari e integrativi	0.00		180.00	0.00
303.02	Contributo per la formazione professionale	0.00		10.00	0.00
305.00	Assicurazione malattia	0.00		100.00	0.00
305.01	Assicurazione infortuni	0.00		15.00	0.00
309.00	Corsi di formazione e aggiornamento	0.00		300.00	0.00
309.01	Regali e manifestazioni per il personale	0.00		100.00	0.00
310.02	Materiale di cancelleria e stampati	0.00		500.00	0.00

**CONSUNTIVO SECONDO LA CLASSIFICAZIONE ISTITUZIONALE
PER L'ANNO 2013**

CUGNASCO-GERRA	
Pagina	33

5	PREVIDENZA SOCIALE	CONSUNTIVO 2013		PREVENTIVO 2013	CONSUNTIVO 2012
		SPESE	RICA VI		
582	Servizio sociale				
3	SPESE CORRENTI				
310.03	Libri	0.00		250.00	0.00
311.02	Arredamento e apparecchiature	0.00		2'000.00	0.00
313.00	Materiale per macchine e installazione informatica	0.00		500.00	0.00
317.01	Rimborso spese per missioni e trasferte	0.00		500.00	0.00
318.01	Spese postali	0.00		500.00	0.00
318.02	Tasse telefoniche	0.00		1'000.00	0.00
319.20	Altre spese	0.00		200.00	0.00
	TOTALE RICA VI		0.00	0.00	0.00
	TOTALE SPESE	0.00		14'505.00	0.00
	SALDO		0.00	14'505.00	0.00

**CONSUNTIVO SECONDO LA CLASSIFICAZIONE ISTITUZIONALE
PER L'ANNO 2013**

CUGNASCO-GERRA	
Pagina	34

6	TRAFFICO	CONSUNTIVO 2013		PREVENTIVO 2013	CONSUNTIVO 2012
		SPESE	RICAVI		
610	Strade cantonali				
3	SPESE CORRENTI				
351.03	Contributo al Cantone per strade cantonali	23'990.00		24'000.00	23'990.00
	TOTALE RICAVI		0.00	0.00	0.00
	TOTALE SPESE	23'990.00		24'000.00	23'990.00
	SALDO		23'990.00	24'000.00	23'990.00
620	Strade comunali				
3	SPESE CORRENTI				
301.30	Stipendi agli operai	301'666.35		301'000.00	299'865.30
301.31	Lavori temporanei prestati da terzi	0.00		0.00	22'563.60
301.50	Assegni di famiglia anticipati	7'200.00		12'350.00	12'000.00
303.00	Contributi AVS-AD	19'078.00		19'000.00	19'024.85
303.01	Contributi per assegni familiari e integrativi	7'000.00		6'700.00	6'683.90
303.02	Contributo per la formazione professionale	267.85		270.00	267.35
304.00	Contributi Cassa pensione dello Stato	34'924.80		33'300.00	30'418.45
305.00	Assicurazione malattia	2'501.25		2'550.00	2'295.40
305.01	Assicurazione infortuni	3'373.80		3'400.00	3'364.35
306.00	Abiti da lavoro per il personale	3'239.75		3'000.00	2'465.85
309.00	Corsi di formazione e aggiornamento	0.00		1'000.00	0.00
309.01	Regali e manifestazioni per il personale	698.65		500.00	51.50
312.03	Illuminazione pubblica - Energia	24'406.45		40'000.00	27'734.85
312.04	Spese energetiche semafori	436.40		500.00	436.40
312.05	Carburante veicoli e macchinari	8'918.65		9'500.00	8'305.90
312.06	Energia elettrica veicoli	9.10		0.00	0.00
313.07	Materiale e attrezzi di manutenzione	13'328.50		10'000.00	7'471.20
313.08	Materiale per illuminazione pubblica	0.00		0.00	911.50

**CONSUNTIVO SECONDO LA CLASSIFICAZIONE ISTITUZIONALE
PER L'ANNO 2013**

CUGNASCO-GERRA	
Pagina	35

6	TRAFFICO	CONSUNTIVO 2013		PREVENTIVO 2013	CONSUNTIVO 2012
		SPESE	RICAVI		
620	Strade comunali				
3	SPESE CORRENTI				
314.08	Prestazioni di terzi per manutenzione edile	69'678.10		50'000.00	63'704.70
314.09	Estensione e sistemazione rete illuminazione pubblica	0.00		0.00	30'906.55
314.11	Servizio invernale	181'803.40		150'000.00	175'469.35
314.12	Segnaletica orizzontale	0.00		10'000.00	0.00
315.03	Riparazione e manutenz. veicoli, macchinari e attrezzi	5'967.40		10'000.00	15'483.45
315.04	Segnaletica verticale	6'164.75		5'000.00	6'174.60
316.02	Tasse diverse	0.00		100.00	0.00
316.04	Sacchi rifiuti tassati	1'075.00		0.00	0.00
316.06	Noleggio veicoli e macchinari	1'534.00		0.00	950.40
317.01	Rimborso spese per missioni e trasferte	1'704.00		2'500.00	2'485.80
318.13	Consulenze, perizie e spese legali	1'314.15		0.00	1'347.85
318.30	Assicurazioni e tasse autoveicoli	5'760.80		6'500.00	5'820.65
318.31	Manutenzione strada Consorzio strada Monti Motti	11'125.00		12'000.00	11'125.00
318.72	Illuminazione pubblica - Manutenzione impianti	55'091.05		42'000.00	26'948.20
382.00	Riversamento contributi sostitutivi posteggi	15'500.00		5'000.00	7'000.00
4	RICAVI CORRENTI				
427.03	Affitto posteggi		14'212.00	13'500.00	13'316.00
430.01	Tasse di esenzione formazione posteggi		15'500.00	5'000.00	7'000.00
434.01	Tassa traffico pesante		1'500.00	500.00	100.00
436.00	Indennità malattia e infortuni		0.00	0.00	21'594.90
436.02	Rimborso assegni familiari		7'200.00	12'350.00	12'000.00
436.08	Rimborso dall'ACAP		30'000.00	30'000.00	30'000.00
439.00	Altri recuperi		1'838.85	500.00	300.00
490.00	Accrediti interni: canalizzazioni comunali		19'800.00	19'800.00	19'900.00
490.01	Accrediti interni: da servizio raccolta rifiuti		54'900.00	54'900.00	51'400.00

**CONSUNTIVO SECONDO LA CLASSIFICAZIONE ISTITUZIONALE
PER L'ANNO 2013**

CUGNASCO-GERRA	
Pagina	36

6	TRAFFICO	CONSUNTIVO 2013		PREVENTIVO 2013	CONSUNTIVO 2012
		SPESE	RICAVI		
620	Strade comunali				
4	RICAVI CORRENTI				
490.02	Accrediti interni: prestazioni operai per parchi gioco		19'500.00	19'500.00	26'100.00
490.03	Accrediti interni: prestazioni operai per sentieri		30'400.00	30'400.00	37'100.00
490.04	Accrediti interni: prestazioni operai per cimiteri		11'400.00	11'400.00	9'200.00
490.06	Accrediti interni: prestazioni operai per S.E.		7'400.00	7'350.00	7'200.00
	TOTALE RICAVI		213'650.85	205'200.00	235'210.90
	TOTALE SPESE	783'767.20		736'170.00	791'276.95
	SALDO		570'116.35	530'970.00	556'066.05
651	Aziende del traffico locale				
3	SPESE CORRENTI				
318.32	Contributo abbonamento Arcobaleno	16'046.75		14'000.00	16'512.80
	TOTALE RICAVI		0.00	0.00	0.00
	TOTALE SPESE	16'046.75		14'000.00	16'512.80
	SALDO		16'046.75	14'000.00	16'512.80
690	Altro traffico				
3	SPESE CORRENTI				
318.34	Indennità CFPS per vendita carta giornaliera Comune	3'000.00		3'000.00	3'000.00
352.09	Commissione intercomunale dei trasporti	1'373.30		3'300.00	1'461.90
361.09	Comunità tariffale Ticino e Moesano	21'557.00		22'000.00	13'010.00
361.10	Finanziamento trasporti pubblici	99'995.00		107'000.00	99'776.00
365.25	Carta giornaliera Comune	64'500.00		64'500.00	61'500.00
4	RICAVI CORRENTI				
435.00	Vendita carta giornaliera Comune		71'725.00	73'000.00	68'345.00

**CONSUNTIVO SECONDO LA CLASSIFICAZIONE ISTITUZIONALE
PER L'ANNO 2013**

6	TRAFFICO	CONSUNTIVO 2013		PREVENTIVO 2013	CONSUNTIVO 2012
		SPESE	RICAVI		
690	<i>Altro traffico</i>				
	TOTALE RICAVI		71'725.00	73'000.00	68'345.00
	TOTALE SPESE	190'425.30		199'800.00	178'747.90
	SALDO		118'700.30	126'800.00	110'402.90

**CONSUNTIVO SECONDO LA CLASSIFICAZIONE ISTITUZIONALE
PER L'ANNO 2013**

CUGNASCO-GERRA	
Pagina	38

7	PROTEZIONE AMBIENTE E SISTEMAZIONE TERRITORIO	CONSUNTIVO 2013		PREVENTIVO 2013	CONSUNTIVO 2012
		SPESE	RICAVI		
710	<i>Fognature e depurazione</i>				
3	SPESE CORRENTI				
314.20	Manutenzione canalizzazioni	6'597.50		10'000.00	0.00
318.33	Consulenze allacciamenti	0.00		1'000.00	0.00
352.11	Contributo al CDV	179'391.65		199'800.00	145'801.00
380.00	Accantonamento manutenz. straordinaria canalizzazioni	44'013.65		11'400.00	21'100.00
390.02	Addebiti interni: quota parte prestazioni operai	19'800.00		19'800.00	19'900.00
4	RICAVI CORRENTI				
434.10	Tasse d'uso canalizzazioni		225'705.30	225'000.00	222'850.30
434.11	Tasse allacciamento canalizzazione		17'500.00	10'000.00	5'500.00
436.07	Tasse richiami di pagamento		0.00	1'000.00	0.00
480.00	Accantonamento manutenz. straordinaria canalizzazioni		6'597.50	6'000.00	0.00
	TOTALE RICAVI		249'802.80	242'000.00	228'350.30
	TOTALE SPESE	249'802.80		242'000.00	186'801.00
	SALDO		0.00	0.00	-41'549.30
720	<i>Eliminazione rifiuti</i>				
3	SPESE CORRENTI				
311.10	Acquisto contenitori rifiuti	2'430.00		1'000.00	950.05
311.11	Cartellonistica piazze rifiuti	33.10		1'000.00	1'836.00
312.01	Energia elettrica	647.65		500.00	646.10
313.09	Materiali per servizio raccolta rifiuti	7'976.50		2'000.00	2'438.00
315.05	Manutenzione contenitori rifiuti	5'570.80		4'000.00	3'234.00
316.03	Noleggio macchinari	0.00		0.00	768.00
316.04	Sacchi rifiuti tassati	180.55		0.00	0.00
316.07	Affitto sedime patriziale piazza di compostaggio	500.00		500.00	500.00
318.41	Raccolte separate	39'059.85		55'000.00	44'557.25

**CONSUNTIVO SECONDO LA CLASSIFICAZIONE ISTITUZIONALE
PER L'ANNO 2013**

CUGNASCO-GERRA	
Pagina	39

7	PROTEZIONE AMBIENTE E SISTEMAZIONE TERRITORIO	CONSUNTIVO 2013		PREVENTIVO 2013	CONSUNTIVO 2012
		SPESE	RICAVI		
720	<i>Eliminazione rifiuti</i>				
3	SPESE CORRENTI				
318.42	Gestione e manutenzione piazze di compostaggio	36'877.35		45'000.00	49'418.95
318.43	Fabbricazione, logistica e vendita sacchi tassati	17'618.76		15'000.00	14'136.74
319.60	IVA non recuperabile	3'841.23		3'900.00	3'769.38
352.12	Consorzio raccolta rifiuti Sud Bellinzona	164'486.10		164'500.00	165'658.35
352.13	Consorzio raccolta rifiuti Valle Verzasca	35'760.00		36'100.00	35'523.00
390.02	Addebiti interni: quota parte prestazioni operai	54'900.00		54'900.00	51'400.00
4	RICAVI CORRENTI				
434.15	Tassa base tassa sul sacco		174'497.75	174'500.00	174'216.75
434.16	Vendita sacchi tassati		80'260.89	90'000.00	83'157.26
434.17	Tasse raccolta rifiuti Valle		37'509.80	38'000.00	38'261.65
436.07	Tasse richiami di pagamento		0.00	1'000.00	0.00
439.00	Altri recuperi		13'720.35	12'000.00	10'724.80
452.10	Rimborsi da Consorzi		27'028.95	0.00	2'390.50
	TOTALE RICAVI		333'017.74	315'500.00	308'750.96
	TOTALE SPESE	369'881.89		383'400.00	374'835.82
	SALDO		36'864.15	67'900.00	66'084.86
740	<i>Cimiteri e sepoltura</i>				
3	SPESE CORRENTI				
301.35	Stipendi per manutenzione cimiteri	469.15		500.00	417.65
303.00	Contributi AVS-AD	30.05		35.00	26.75
303.01	Contributi per assegni familiari e integrativi	11.05		10.00	9.40
303.02	Contributo per la formazione professionale	0.40		1.00	0.40
305.00	Assicurazione malattia	0.00		7.00	0.00
305.01	Assicurazione infortuni	0.90		1.00	0.80

**CONSUNTIVO SECONDO LA CLASSIFICAZIONE ISTITUZIONALE
PER L'ANNO 2013**

CUGNASCO-GERRA	
Pagina	40

7	PROTEZIONE AMBIENTE E SISTEMAZIONE TERRITORIO	CONSUNTIVO 2013		PREVENTIVO 2013	CONSUNTIVO 2012
		SPESE	RICAVI		
740	<i>Cimiteri e sepoltura</i>				
3	SPESE CORRENTI				
312.01	Energia elettrica	2'323.00		2'000.00	2'014.30
313.07	Materiale e attrezzi di manutenzione	248.75		1'000.00	606.50
314.25	Manutenzione cimiteri	6'630.30		5'000.00	5'832.00
314.26	Iscrizioni loculi urne cinerarie	2'530.50		0.00	1'765.80
315.10	Esecuzione fosse cimiteri	2'292.80		3'000.00	2'050.50
318.16	Assicurazione stabili e contenuto	77.00		100.00	76.60
390.02	Addebiti interni: quota parte prestazioni operai	11'400.00		11'400.00	9'200.00
4	RICAVI CORRENTI				
434.20	Tasse concessioni cimiteri		2'154.00	3'000.00	1'904.00
434.21	Rimborso spese iscrizioni loculi urne cinerarie		2'530.50	0.00	1'765.80
	TOTALE RICAVI		4'684.50	3'000.00	3'669.80
	TOTALE SPESE	26'013.90		23'054.00	22'000.70
	SALDO		21'329.40	20'054.00	18'330.90
750	<i>Arginature</i>				
3	SPESE CORRENTI				
313.10	Materiali per sistemazione riali	0.00		1'000.00	0.00
314.30	Prestazioni di terzi per pulizia e sistemazione riali	19'613.60		20'000.00	10'208.00
314.31	Prestazioni di terzi per opere di premunizione	0.00		2'000.00	0.00
318.50	Contributo al Consorzio correzione fiume Ticino	7'505.35		7'000.00	6'951.55
318.56	Controllo opere di premunizione	1'296.00		1'500.00	0.00
4	RICAVI CORRENTI				
436.90	Rimborsi diversi		13'986.65	0.00	0.00

**CONSUNTIVO SECONDO LA CLASSIFICAZIONE ISTITUZIONALE
PER L'ANNO 2013**

CUGNASCO-GERRA	
Pagina	41

7	PROTEZIONE AMBIENTE E SISTEMAZIONE TERRITORIO	CONSUNTIVO 2013		PREVENTIVO 2013	CONSUNTIVO 2012
		SPESE	RICAVI		
750	Arginature				
	TOTALE RICAVI		13'986.65	0.00	0.00
	TOTALE SPESE	28'414.95		31'500.00	17'159.55
	SALDO		14'428.30	31'500.00	17'159.55
781	Eliminazione cadaveri animali				
3	SPESE CORRENTI				
318.51	Centro intercomunale raccolta carcasse Losone	2'184.85		2'300.00	2'190.90
318.61	Spese recupero cadaveri animali	304.55		500.00	496.00
	TOTALE RICAVI		0.00	0.00	0.00
	TOTALE SPESE	2'489.40		2'800.00	2'686.90
	SALDO		2'489.40	2'800.00	2'686.90
789	Altre immissioni				
3	SPESE CORRENTI				
318.52	Controllo impianti a combustione	27'496.80		20'000.00	0.00
351.04	Tassa cantonale controllo impianti a combustione	6'015.00		4'000.00	0.00
366.70	Contributi per acquisto benzina alchilata	413.00		500.00	262.50
4	RICAVI CORRENTI				
434.22	Tasse controllo impianti a combustione		35'640.00	24'000.00	0.00
	TOTALE RICAVI		35'640.00	24'000.00	0.00
	TOTALE SPESE	33'924.80		24'500.00	262.50
	SALDO	1'715.20		500.00	262.50
790	Pianificazione del territorio				
3	SPESE CORRENTI				
318.13	Consulenze, perizie e spese legali	20'062.25		5'000.00	26'558.15
365.07	Contributi e sussidi a diverse associazioni	337.40		350.00	337.40

**CONSUNTIVO SECONDO LA CLASSIFICAZIONE ISTITUZIONALE
PER L'ANNO 2013**

CUGNASCO-GERRA	
Pagina	42

7	PROTEZIONE AMBIENTE E SISTEMAZIONE TERRITORIO	CONSUNTIVO 2013		PREVENTIVO 2013	CONSUNTIVO 2012
		SPESE	RICAVI		
790	<i>Pianificazione del territorio</i>				
	TOTALE RICAVI		0.00	0.00	0.00
	TOTALE SPESE	20'399.65		5'350.00	26'895.55
	SALDO		20'399.65	5'350.00	26'895.55
791	<i>Sviluppo economico</i>				
3	SPESE CORRENTI				
365.27	Contributo Associazione Comuni Valle Verzasca	15'402.65		16'000.00	15'461.50
365.28	Contributo Associazione Comuni e Regioni di montagna	0.00		0.00	1'449.00
365.35	Contributo Associazione dei Comuni Ticinesi	867.00		1'500.00	0.00
	TOTALE RICAVI		0.00	0.00	0.00
	TOTALE SPESE	16'269.65		17'500.00	16'910.50
	SALDO		16'269.65	17'500.00	16'910.50

**CONSUNTIVO SECONDO LA CLASSIFICAZIONE ISTITUZIONALE
PER L'ANNO 2013**

CUGNASCO-GERRA	
Pagina	43

8	ECONOMIA	CONSUNTIVO 2013		PREVENTIVO 2013	CONSUNTIVO 2012
		SPESE	RICAVI		
800	<i>Agricoltura</i>				
4	RICAVI CORRENTI				
427.04	Affitto alambicco		2'500.00	2'500.00	2'500.00
	TOTALE RICAVI		2'500.00	2'500.00	2'500.00
	TOTALE SPESE	0.00		0.00	0.00
	SALDO	2'500.00		-2'500.00	-2'500.00
802	<i>Allevamento bestiame</i>				
3	SPESE CORRENTI				
365.30	Consorzi bovino, ovino e caprino Valle Verzasca	500.00		700.00	580.00
	TOTALE RICAVI		0.00	0.00	0.00
	TOTALE SPESE	500.00		700.00	580.00
	SALDO		500.00	700.00	580.00
810	<i>Selvicoltura</i>				
3	SPESE CORRENTI				
318.54	Contributo al Consorzio forestale Val Pesta e Riarena	19'800.00		20'000.00	19'800.00
	TOTALE RICAVI		0.00	0.00	0.00
	TOTALE SPESE	19'800.00		20'000.00	19'800.00
	SALDO		19'800.00	20'000.00	19'800.00
830	<i>Turismo</i>				
3	SPESE CORRENTI				
361.11	Contributo all'ente ticinese per il turismo	400.00		400.00	400.00
362.10	Contributo all'ente turistico Tenero e Valle Verzasca	29'062.85		30'000.00	29'903.90
4	RICAVI CORRENTI				
434.23	Tasse autorizzazioni esercizio campeggio		546.00	550.00	546.00

**CONSUNTIVO SECONDO LA CLASSIFICAZIONE ISTITUZIONALE
PER L'ANNO 2013**

CUGNASCO-GERRA	
Pagina	44

8	ECONOMIA	CONSUNTIVO 2013		PREVENTIVO 2013	CONSUNTIVO 2012
		SPESE	RICAVI		
830	Turismo				
	TOTALE RICAVI		546.00	550.00	546.00
	TOTALE SPESE	29'462.85		30'400.00	30'303.90
	SALDO		28'916.85	29'850.00	29'757.90
860	Distribuzione elettricità				
3	SPESE CORRENTI				
318.73	Assicurazione impianto fotovoltaico	21.00		0.00	0.00
4	RICAVI CORRENTI				
434.30	S.E.S. SA: tributo sull'uso della rete elettrica		238'675.63	270'000.00	241'662.35
434.31	S.E.S. SA: prestazioni contrattuali		71'979.08	80'000.00	72'994.67
	TOTALE RICAVI		310'654.71	350'000.00	314'657.02
	TOTALE SPESE	21.00		0.00	0.00
	SALDO	310'633.71		-350'000.00	-314'657.02

**CONSUNTIVO SECONDO LA CLASSIFICAZIONE ISTITUZIONALE
PER L'ANNO 2013**

CUGNASCO-GERRA	
Pagina	45

9	FINANZE E IMPOSTE	CONSUNTIVO 2013		PREVENTIVO 2013	CONSUNTIVO 2012
		SPESE	RICAVI		
900	<i>Imposte</i>				
3	SPESE CORRENTI				
330.00	Ammortamento debitori imposte	1'485.20		20'000.00	3'157.80
4	RICAVI CORRENTI				
400.00	Imposta comunale P.F. (reddito e sostanza)		4'538'160.00	0.00	4'493'250.00
400.01	Sopravvenienze imposta comunale esercizi precedenti		220'006.38	0.00	370'000.00
400.02	Imposte alla fonte		98'722.50	80'000.00	64'115.40
400.03	Imposta personale		44'000.00	0.00	43'000.00
400.04	Recuperi d'imposta e imposte suppletorie		0.00	5'000.00	0.00
401.00	Imposta comunale P.G. (utile e capitale)		153'090.00	0.00	151'560.00
401.01	Partecipazione AET		606.35	1'000.00	310.50
402.00	Imposta immobiliare comunale		350'000.00	0.00	345'000.00
403.00	Imposte speciali sul reddito e sulla sostanza		70'893.00	80'000.00	83'301.30
	TOTALE RICAVI		5'475'478.23	166'000.00	5'550'537.20
	TOTALE SPESE	1'485.20		20'000.00	3'157.80
	SALDO	5'473'993.03		-146'000.00	-5'547'379.40
921	<i>Perequazione finanziaria</i>				
3	SPESE CORRENTI				
361.20	Contributo al fondo di compensazione intercomunale	16'729.00		25'000.00	12'367.00
361.30	Contributo di livellamento: ripresa	673'125.00		0.00	0.00
4	RICAVI CORRENTI				
444.00	Contributo di livellamento		1'310'859.00	1'200'000.00	877'015.00
444.01	Contributo per oneri localizzazione geografica		94'000.00	94'000.00	94'000.00
	TOTALE RICAVI		1'404'859.00	1'294'000.00	971'015.00
	TOTALE SPESE	689'854.00		25'000.00	12'367.00
	SALDO	715'005.00		-1'269'000.00	-958'648.00

**CONSUNTIVO SECONDO LA CLASSIFICAZIONE ISTITUZIONALE
PER L'ANNO 2013**

CUGNASCO-GERRA	
Pagina	46

9	FINANZE E IMPOSTE	CONSUNTIVO 2013		PREVENTIVO 2013	CONSUNTIVO 2012
		SPESE	RICAVI		
930	<i>Parte comunale alle entrate della Confederazione</i>				
4	RICAVI CORRENTI				
440.00	Ridistribuzione tassa sul CO2		512.40	1'500.00	3'046.00
	TOTALE RICAVI		512.40	1'500.00	3'046.00
	TOTALE SPESE	0.00		0.00	0.00
	SALDO	512.40		-1'500.00	-3'046.00
931	<i>Parte comunale alle imposte cantonali</i>				
4	RICAVI CORRENTI				
441.00	Imposta di successione		1'539.40	0.00	21'936.40
441.01	Imposta immobiliare P.G.		0.00	0.00	1'513.00
441.02	Imposta sugli utili immobiliari		121'160.35	70'000.00	108'681.45
441.03	Imposta immobiliare Aziende idroelettriche		11'979.00	10'000.00	10'583.00
	TOTALE RICAVI		134'678.75	80'000.00	142'713.85
	TOTALE SPESE	0.00		0.00	0.00
	SALDO	134'678.75		-80'000.00	-142'713.85
932	<i>Parte comunale a patenti e regalie</i>				
4	RICAVI CORRENTI				
441.10	Partecipazione tasse patenti caccia e pesca		1'064.50	1'200.00	1'090.90
	TOTALE RICAVI		1'064.50	1'200.00	1'090.90
	TOTALE SPESE	0.00		0.00	0.00
	SALDO	1'064.50		-1'200.00	-1'090.90
933	<i>Parte comunale a tasse cantonali</i>				
4	RICAVI CORRENTI				
441.20	Partecipazione tasse sui cani		7'100.00	6'000.00	6'650.00

**CONSUNTIVO SECONDO LA CLASSIFICAZIONE ISTITUZIONALE
PER L'ANNO 2013**

CUGNASCO-GERRA	
Pagina	47

9	FINANZE E IMPOSTE	CONSUNTIVO 2013		PREVENTIVO 2013	CONSUNTIVO 2012
		SPESE	RICAVI		
933	Parte comunale a tasse cantonali				
	TOTALE RICAVI		7'100.00	6'000.00	6'650.00
	TOTALE SPESE	0.00		0.00	0.00
	SALDO	7'100.00		-6'000.00	-6'650.00
940	Gestione debiti e patrimonio				
3	SPESE CORRENTI				
318.55	Tasse, spese e commissioni bancarie	464.85		1'000.00	645.45
321.05	Interessi su c/c Bca. Raiffeisen, cto. 30499.76	0.00		1'500.00	0.00
322.00	Interessi su nuovi prestiti	0.00		71'000.00	0.00
322.02	UBS, cto. 234-437709.90U 2007-2012	0.00		0.00	3'028.30
322.11	Bca. Raiffeisen, cto. 30499.12 (Gerra)	0.00		0.00	1'240.00
322.13	Postfinance, 2008-2013 (Cugnasco)	877.80		880.00	31'600.00
322.14	Bca. Raiffeisen, cto. 30499.81 2008-2012	0.00		0.00	344.45
322.16	BSCT, 2008-2014	110'513.89		110'520.00	110'816.67
322.17	UBS, cto. 437709.90H 2010-2016	42'177.75		42'200.00	42'293.30
329.00	Interessi remuneratori su imposte	14'942.65		25'000.00	16'883.60
329.99	Altri interessi passivi	510.00		0.00	273.20
4	RICAVI CORRENTI				
420.00	Interessi su averi bancari		44.75	200.00	161.80
421.00	Interessi attivi di mora		0.00	1'500.00	156.50
421.02	Interessi su contributi di costruzione canalizzazioni		80.40	15'000.00	12'181.65
421.03	Interessi CCP		3'098.85	2'000.00	12'694.95
421.04	Interessi su depositi a termine		0.00	1'250.00	0.00
421.05	Interessi su c/c Comune-ACAP		97'700.00	100'000.00	75'300.00
421.06	Interessi attivi di mora su imposte		17'610.10	25'000.00	30'717.35
426.00	Dividendo azioni S.E.S. SA		4'800.00	4'800.00	4'800.00
427.05	Interessi ampliamento centro scolastico		33'803.75	21'800.00	9'286.15

**CONSUNTIVO SECONDO LA CLASSIFICAZIONE ISTITUZIONALE
PER L'ANNO 2013**

CUGNASCO-GERRA	
Pagina	48

9	FINANZE E IMPOSTE	CONSUNTIVO 2013		PREVENTIVO 2013	CONSUNTIVO 2012
		SPESE	RICAVI		
940	Gestione debiti e patrimonio				
4	RICAVI CORRENTI				
490.10	Accrediti interni: scuola elementare		21'209.20	20'900.00	24'169.55
	TOTALE RICAVI		178'347.05	192'450.00	169'467.95
	TOTALE SPESE	169'486.94		252'100.00	207'124.97
	SALDO	8'860.11		59'650.00	37'657.02
942	Immobili patrimoniali				
4	RICAVI CORRENTI				
424.00	Utili su vendita beni patrimoniali		0.00	0.00	1'545.00
	TOTALE RICAVI		0.00	0.00	1'545.00
	TOTALE SPESE	0.00		0.00	0.00
	SALDO		0.00	0.00	-1'545.00
990	Ammortamenti				
3	SPESE CORRENTI				
330.01	Ammortamento debitori	0.80		3'000.00	737.68
330.03	Ammortamento impianti e installazioni beni patrimoniali	58.90		0.00	0.00
331.00	Ammortamento terreni non edificati, beni amministr.	19'840.00		19'840.00	20'890.00
331.01	Ammortamento opere genio civile	167'347.00		209'390.00	170'760.00
331.02	Ammortamento costruzioni edili	226'247.00		240'436.00	256'326.00
331.03	Ammortamento mobili, veicoli e attrezzature	0.00		0.00	21'090.00
331.04	Ammortamento contributi all'investimento	10'875.00		31'335.00	53'370.00
331.05	Ammortamento altre spese d'investimento	3'150.00		18'810.00	28'170.00
331.10	Ammortamento particolare (canalizzazioni)	0.00		6'980.00	6'980.00
332.00	Ammortamento supplementare beni amministrativi	451'417.80		350'000.00	1'150'719.25
361.90	Partecipazione risanamento finanziario del Cantone	102'852.00		0.00	0.00
4	RICAVI CORRENTI				

**CONSUNTIVO SECONDO LA CLASSIFICAZIONE ISTITUZIONALE
PER L'ANNO 2013**

CUGNASCO-GERRA	
Pagina	49

9	FINANZE E IMPOSTE	CONSUNTIVO 2013		PREVENTIVO 2013	CONSUNTIVO 2012
		SPESE	RICA VI		
990	<i>Ammortamenti</i>				
4	RICA VI CORRENTI				
490.10	Accrediti interni: scuola elementare		68'454.80	68'400.00	73'461.40
	TOTALE RICA VI		68'454.80	68'400.00	73'461.40
	TOTALE SPESE	981'788.50		879'791.00	1'709'042.93
	SALDO		913'333.70	811'391.00	1'635'581.53

**CONSUNTIVO SECONDO LA CLASSIFICAZIONE ISTITUZIONALE
PER L'ANNO 2013**

CUGNASCO-GERRA	
Pagina	50

D I C A S T E R O	R I C A P I T O L A Z I O N E C O N T O D I I N V E S T I M E N T O				U S C I T E P R E V E N T I V O	E N T R A T E 2 0 1 3	
	U S C I T E		E N T R A T E				
	CONSUNTIVO	2013	CONSUNTIVO	2013			
0	AMMINISTRAZIONE GENERALE	0.00	0.00 %	0.00	0.00 %	170'000.00	0.00
2	EDUCAZIONE	2'894'313.00	109.65 %	1'500'000.00	56.83 %	6'261'200.00	1'640'000.00
3	CULTURA E TEMPO LIBERO	116'069.80	4.40 %	60'000.00	2.27 %	1'087'000.00	60'000.00
6	TRAFFICO	62'700.30	2.38 %	0.00	0.00 %	748'100.00	64'500.00
7	PROTEZIONE AMBIENTE E SISTEMAZIONE TERRITORIO	189'328.00	7.17 %	200'734.30	7.60 %	105'500.00	52'700.00
8	ECONOMIA	216'158.90	8.19 %	0.00	0.00 %	30'000.00	0.00
9	FINANZE E IMPOSTE	0.00	0.00 %	878'876.80	33.30 %	0.00	876'791.00
T O T A L I		3'478'570.00	131.78%	2'639'611.10	100.00 %	8'401'800.00	2'693'991.00
S A L D O				838'958.90	31.78 %		5'707'809.00
T O T A L I A P A R E G G I O		3'478'570.00		3'478'570.00		8'401'800.00	8'401'800.00

**CONSUNTIVO SECONDO LA CLASSIFICAZIONE ISTITUZIONALE
PER L'ANNO 2013**

CUGNASCO-GERRA	
Pagina	51

**RICAPITOLAZIONE CONTO DI INVESTIMENTO
PRIMA RICAPITOLAZIONE
U S C I T E**

ENTRATE

0	AMMINISTRAZIONE GENERALE				
090	Compiti non ripartibili	0.00	0.00	%	0.00 0.00 %
	TOTALE PER DICASTERO	0.00			0.00
2	EDUCAZIONE				
200	Scuola infanzia	140'858.20	5.34	%	0.00 0.00 %
210	Scuola elementare	2'753'454.80	104.31	%	1'500'000.00 56.83 %
	TOTALE PER DICASTERO	2'894'313.00			1'500'000.00
3	CULTURA E TEMPO LIBERO				
330	Parchi e sentieri pubblici	49'881.80	1.89	%	60'000.00 2.27 %
340	Sport	66'188.00	2.51	%	0.00 0.00 %
	TOTALE PER DICASTERO	116'069.80			60'000.00
6	TRAFFICO				
620	Strade comunali	39'600.30	1.50	%	0.00 0.00 %
690	Altro traffico	23'100.00	0.88	%	0.00 0.00 %
	TOTALE PER DICASTERO	62'700.30			0.00
7	PROTEZIONE AMBIENTE E SISTEMAZIONE TERRITORIO				
710	Fognature e depurazione	178'761.30	6.77	%	178'761.30 6.77 %
750	Arginature	0.00	0.00	%	21'973.00 0.83 %
790	Pianificazione del territorio	10'566.70	0.40	%	0.00 0.00 %
	TOTALE PER DICASTERO	189'328.00			200'734.30
8	ECONOMIA				
860	Distribuzione elettricit�	216'158.90	8.19	%	0.00 0.00 %

**CONSUNTIVO SECONDO LA CLASSIFICAZIONE ISTITUZIONALE
PER L'ANNO 2013**

CUGNASCO-GERRA	
Pagina	52

**RICAPITOLAZIONE CONTO DI INVESTIMENTO
PRIMA RICAPITOLAZIONE
USCITE**

ENTRATE

		USCITE			ENTRATE	
TOTALE PER DICASTERO		216'158.90			0.00	
9	FINANZE E IMPOSTE					
990	Ammortamenti	0.00	0.00	%	878'876.80	33.30 %
TOTALE PER DICASTERO		0.00			878'876.80	
TOTALI		3'478'570.00	131.78	%	2'639'611.10	100.00 %
SALDO					838'958.90	31.78 %
TOTALI A PAREGGIO		3'478'570.00			3'478'570.00	

**CONSUNTIVO SECONDO LA CLASSIFICAZIONE ISTITUZIONALE
PER L'ANNO 2013**

CUGNASCO-GERRA	
Pagina	53

RICAPITOLAZIONE PER GENERE DI CONTO

CONTO	%	DESCRIZIONE DEL CONTO	CONSUNTIVO 2013	PREVENTIVO 2013
5	100.00	USCITE INVEST. BENI AMMINISTRATIVI	3'262'411.10	8'401'800.00
50	98.97	INVESTIMENTI IN BENI AMMINISTRATIVI	3'228'744.40	7'843'200.00
501	7.18	OPERE DEL GENIO CIVILE	234'225.40	527'000.00
503	87.13	COSTRUZIONI EDILI	2'842'460.10	7'200'000.00
506	4.66	MOBILI,MACCHINE,VEICOLI,ATTREZZATURE ED ISTALLAZIONI	152'058.90	96'200.00
509	0.00	ALTRI INVESTIMENTI IN BENI AMMINISTRATIVI	0.00	20'000.00
56	1.03	CONTRIBUTI PROPRI	33'666.70	333'600.00
562	0.71	COMUNI E CONSORZI COMUNALI	23'100.00	323'100.00
565	0.32	ISTITUZIONI PRIVATE	10'566.70	10'500.00
58	0.00	ALTRE USCITE DA ATTIVARE	0.00	225'000.00
581	0.00	USCITE DI PIANIFICAZIONE	0.00	75'000.00
589	0.00	ALTRE USCITE DA ATTIVARE	0.00	150'000.00

**CONSUNTIVO SECONDO LA CLASSIFICAZIONE ISTITUZIONALE
PER L'ANNO 2013**

CUGNASCO-GERRA	
Pagina	54

RICAPITOLAZIONE PER GENERE DI CONTO

CONTO	%	DESCRIZIONE DEL CONTO	CONSUNTIVO 2013	PREVENTIVO 2013
6	100.00	ENTRATE INVEST. BENI AMMINISTRATIVI	2'639'611.10	2'693'991.00
61	7.60	CONTRIBUTI ED INDENNITA'	200'734.30	-154'800.00
610	7.60	CONTRIBUTI D'UTILIZZAZIONE E INDENNITA' PER BENEFICI	200'734.30	-154'800.00
66	59.10	CONTRIBUTI PER INVESTIMENTI PROPRI	1'560'000.00	1'972'000.00
661	59.10	CANTONI	1'560'000.00	1'901'000.00
662	0.00	COMUNI E CONSORZI COMUNALI	0.00	71'000.00
68	33.30	RIPORTO DEGLI AMMORTAMENTI	878'876.80	876'791.00
681	16.19	BENI AMMINISTRATIVI: AMMORTAMENTI ORDINARI	427'459.00	526'791.00
682	17.10	BENI AMMINISTRATIVI: AMMORTAMENTI SUPPLEMENTARI	451'417.80	350'000.00

**CONSUNTIVO SECONDO LA CLASSIFICAZIONE ISTITUZIONALE
PER L'ANNO 2013**

CUGNASCO-GERRA	
Pagina	55

RICAPITOLAZIONE PER GENERE DI CONTO

CONTO	%	DESCRIZIONE DEL CONTO	CONSUNTIVO 2013	PREVENTIVO 2013
7	100.00	USCITE PER INVESTIMENTI IN BENI PATRIMONIALI	216'158.90	0.00
70	100.00	INVESTIMENTI IN BENI PATRIMONIALI	216'158.90	0.00
706	100.00	MOBILI,MACCHINE,VEICOLI,ATTREZZATURE ED ISTALLAZIONI	216'158.90	0.00

**CONSUNTIVO SECONDO LA CLASSIFICAZIONE ISTITUZIONALE
PER L'ANNO 2013**

CUGNASCO-GERRA	
Pagina	56

0	AMMINISTRAZIONE GENERALE	RIS. C.C.	IMPORTO VOTATO TOT.	CONSUNTIVO 2013		PREVENTIVO 2013
				USCITE	ENTRATE	
<i>090</i>	<i>Compiti non ripartibili</i>					
5	USCITE INVEST. BENI AMMINISTRATIVI					
509.04	Applicazione nuovo stemma comunale	13-09-2010	34'000.00	0.00		20'000.00
589.00	Altri investimenti			0.00		150'000.00
	TOTALE ENTRATE				0.00	0.00
	TOTALE USCITE			0.00		170'000.00
	SALDO				0.00	170'000.00

**CONSUNTIVO SECONDO LA CLASSIFICAZIONE ISTITUZIONALE
PER L'ANNO 2013**

CUGNASCO-GERRA	
Pagina	57

2	EDUCAZIONE	RIS. C.C.	IMPORTO VOTATO TOT.	CONSUNTIVO 2013		PREVENTIVO 2013
				USCITE	ENTRATE	
200	Scuola infanzia					
5	USCITE INVEST. BENI AMMINISTRATIVI					
503.41	Risanamento S.I. Cugnasco e G.P. (P.zza del Centro): progettazione			0.00		200'000.00
503.42	Centralizzazione cucina S.I.: adeguamento refettori	27-05-2013	23'000.00	22'717.30		0.00
506.22	Sostituzione caldaia ex casa comunale Cugnasco	15-10-2012	61'200.00	58'961.40		61'200.00
506.32	Centralizzazione cucina S.I.: acquisto veicolo	27-05-2013	30'000.00	24'210.00		0.00
506.33	Centralizzazione cucina S.I.: attrezzi e accessori	27-05-2013	46'000.00	34'969.50		0.00
	TOTALE ENTRATE				0.00	0.00
	TOTALE USCITE			140'858.20		261'200.00
	SALDO				140'858.20	261'200.00
210	Scuola elementare					
5	USCITE INVEST. BENI AMMINISTRATIVI					
503.31	Ampliamento centro scolastico: realizzazione	13-12-2010	9'050'000.00	2'753'454.80		6'000'000.00
6	ENTRATE INVEST. BENI AMMINISTRATIVI					
661.70	Ampliamento centro scolastico: sussidio TI				0.00	440'000.00
661.71	Ampliamento centro scolastico: aiuto TI (DL aggr.)				1'500'000.00	1'200'000.00
	TOTALE ENTRATE				1'500'000.00	1'640'000.00
	TOTALE USCITE			2'753'454.80		6'000'000.00
	SALDO				1'253'454.80	4'360'000.00

**CONSUNTIVO SECONDO LA CLASSIFICAZIONE ISTITUZIONALE
PER L'ANNO 2013**

CUGNASCO-GERRA	
Pagina	58

3	CULTURA E TEMPO LIBERO	RIS. C.C.	IMPORTO VOTATO TOT.	CONSUNTIVO 2013		PREVENTIVO 2013
				USCITE	ENTRATE	
330	<i>Parchi e sentieri pubblici</i>					
5	USCITE INVEST. BENI AMMINISTRATIVI					
501.33	Manutenzione sentieri collinari (Gerra Piano)			0.00		30'000.00
501.57	Nucleo Cugnasco: sistemazione vicoli	06-06-2011	29'000.00	34'083.65		0.00
501.68	Illuminazione pubblica Cà di Sopra	15-10-2012	57'000.00	15'698.15		57'000.00
503.51	Sistemazione parco giochi Agarone	27-05-2013	150'000.00	100.00		0.00
6	ENTRATE INVEST. BENI AMMINISTRATIVI					
661.08	Sistemazione parchi giochi: sussidio TI				60'000.00	60'000.00
	TOTALE ENTRATE				60'000.00	60'000.00
	TOTALE USCITE			49'881.80		87'000.00
	SALDO			10'118.20		27'000.00
340	<i>Sport</i>					
5	USCITE INVEST. BENI AMMINISTRATIVI					
503.63	Centro sportivo e sociale intercomunale Al Porto: realizzazione	04-02-2013	3'790'991.00	66'188.00		1'000'000.00
	TOTALE ENTRATE				0.00	0.00
	TOTALE USCITE			66'188.00		1'000'000.00
	SALDO				66'188.00	1'000'000.00

**CONSUNTIVO SECONDO LA CLASSIFICAZIONE ISTITUZIONALE
PER L'ANNO 2013**

CUGNASCO-GERRA	
Pagina	59

6	TRAFFICO	RIS. C.C.	IMPORTO VOTATO TOT.	CONSUNTIVO 2013		PREVENTIVO 2013
				USCITE	ENTRATE	
620	Strade comunali					
5	USCITE INVEST. BENI AMMINISTRATIVI					
501.34	Pavimentazioni stradali			0.00		100'000.00
501.41	Risanamento impianti illuminazione pubblica			0.00		200'000.00
501.52	Pavimentazione nucleo Cugnasco	06-06-2011	511'000.00	3'798.35		0.00
501.53	Nuova illuminazione pubblica nucleo Cugnasco	06-06-2011	50'000.00	331.55		0.00
501.65	Illuminazione pubblica Via Medoscio-Sentee Scarèta	06-02-2012	39'500.00	1'552.40		0.00
501.70	Sistemazione Via Boscioredo: progettazione			0.00		30'000.00
501.79	Sistemazione Via Sciarana (Sciarana di Sopra): pavimentazione			0.00		60'000.00
506.31	Acquisto nuovo furgone	15-10-2012	35'000.00	33'918.00		35'000.00
562.07	Contributo sistemazione strada Medoscio-Monti Motti			0.00		300'000.00
6	ENTRATE INVEST. BENI AMMINISTRATIVI					
610.08	Contributi di miglìoria lavori nucleo Cugnasco				0.00	64'500.00
	TOTALE ENTRATE				0.00	64'500.00
	TOTALE USCITE			39'600.30		725'000.00
	SALDO				39'600.30	660'500.00
690	Altro traffico					
5	USCITE INVEST. BENI AMMINISTRATIVI					
562.01	Opere stradali PTLVM	20-10-2008	212'490.00	23'100.00		23'100.00
	TOTALE ENTRATE				0.00	0.00
	TOTALE USCITE			23'100.00		23'100.00
	SALDO				23'100.00	23'100.00

**CONSUNTIVO SECONDO LA CLASSIFICAZIONE ISTITUZIONALE
PER L'ANNO 2013**

CUGNASCO-GERRA	
Pagina	60

7	PROTEZIONE AMBIENTE E SISTEMAZIONE TERRITORIO	RIS. C.C.	IMPORTO VOTATO TOT.	CONSUNTIVO 2013		PREVENTIVO 2013
				USCITE	ENTRATE	
710	<i>Fognature e depurazione</i>					
5	USCITE INVEST. BENI AMMINISTRATIVI					
501.36	Sostituzione canalizzazione nucleo Cugnasco	06-06-2011	141'000.00	102'833.80		0.00
501.50	PGS Cugnasco - Al Bosco	30-03-2011	670'000.00	75'927.50		0.00
501.71	PGS Cugnasco - Via Boscioredo: progettazione			0.00		20'000.00
6	ENTRATE INVEST. BENI AMMINISTRATIVI					
610.02	Contributi di costruzione canalizzazioni				3'156.00	300'000.00
610.03	Accantonamento contributi costruzione canalizzazioni				0.00	-552'000.00
610.04	Prelevamento dall'accant. contr. costruz. canalizz.				175'605.30	0.00
661.50	PGS Cugnasco - Al Bosco: sussidio TI				0.00	201'000.00
662.50	PGS Cugnasco - Al Bosco: contributo Comune di Gudo				0.00	71'000.00
	TOTALE ENTRATE				178'761.30	20'000.00
	TOTALE USCITE			178'761.30		20'000.00
	SALDO				0.00	0.00
750	<i>Arginature</i>					
6	ENTRATE INVEST. BENI AMMINISTRATIVI					
610.21	Premuniz. caduta sassi Massaresco: contr. migliona				21'973.00	22'700.00
610.63	Premuniz. caduta sassi Al Böcc: contr. migliona				0.00	10'000.00
	TOTALE ENTRATE				21'973.00	32'700.00
	TOTALE USCITE			0.00		0.00
	SALDO			21'973.00		-32'700.00
790	<i>Pianificazione del territorio</i>					
5	USCITE INVEST. BENI AMMINISTRATIVI					

**CONSUNTIVO SECONDO LA CLASSIFICAZIONE ISTITUZIONALE
PER L'ANNO 2013**

CUGNASCO-GERRA	
Pagina	61

7	PROTEZIONE AMBIENTE E SISTEMAZIONE TERRITORIO	RIS. C.C.	IMPORTO VOTATO TOT.	CONSUNTIVO 2013		PREVENTIVO 2013
				USCITE	ENTRATE	
790	<i>Pianificazione del territorio</i>					
5	USCITE INVEST. BENI AMMINISTRATIVI					
565.00	Fondazione Verzasca: progetto "aree verdi"	15-10-2012	10'566.70	10'566.70		10'500.00
581.13	Piano Regolatore: revisione generale - unificazione	27-05-2013	518'400.00	0.00		50'000.00
581.15	Piano Regolatore: variante Nucleo Gerra Piano			0.00		25'000.00
	TOTALE ENTRATE				0.00	0.00
	TOTALE USCITE			10'566.70		85'500.00
	SALDO				10'566.70	85'500.00

**CONSUNTIVO SECONDO LA CLASSIFICAZIONE ISTITUZIONALE
PER L'ANNO 2013**

8	ECONOMIA	RIS. C.C.	IMPORTO VOTATO TOT.	CONSUNTIVO 2013		PREVENTIVO 2013
				USCITE	ENTRATE	
<i>860</i>	<i>Distribuzione elettricità</i>					
5	USCITE INVEST. BENI AMMINISTRATIVI					
501.45	Impianto fotovoltaico scuola elementare: progettazione			0.00		30'000.00
7	USCITE PER INVESTIMENTI IN BENI PATRIMONIALI					
706.00	Impianto fotovoltaico scuola elementare: realizzazione	27-05-2013	309'100.00	196'811.80		0.00
706.01	Impianto fotovoltaico scuola elementare: progettazione	12-02-2013	22'000.00	19'347.10		0.00
	TOTALE ENTRATE				0.00	0.00
	TOTALE USCITE			216'158.90		30'000.00
	SALDO				216'158.90	30'000.00

**CONSUNTIVO SECONDO LA CLASSIFICAZIONE ISTITUZIONALE
PER L'ANNO 2013**

CUGNASCO-GERRA	
Pagina	63

9	FINANZE E IMPOSTE	RIS. C.C.	IMPORTO VOTATO TOT.	CONSUNTIVO 2013		PREVENTIVO 2013
				USCITE	ENTRATE	
990	<i>Ammortamenti</i>					
6	ENTRATE INVEST. BENI AMMINISTRATIVI					
681.00	Ammortamento ordinario beni amministrativi				427'459.00	526'791.00
682.00	Ammortamento supplementare beni amministrativi				451'417.80	350'000.00
	TOTALE ENTRATE				878'876.80	876'791.00
	TOTALE USCITE			0.00		0.00
	SALDO			878'876.80		-876'791.00

**BILANCIO DI CHIUSURA
AL 31-12-2013**

CUGNASCO-GERRA

Pagina

64

RIASSUNTO DEL BILANCIO

C O N S U N T I V O
ATTIVO PASSIVO

RIASSUNTO DEL BILANCIO

BENI PATRIMONIALI	10'063'952.08	
BENI AMMINISTRATIVI	6'951'000.00	
FINANZIAMENTI SPECIALI	0.00	
ECCEDENZA PASSIVA	0.00	
CAPITALE DI TERZI		10'363'087.35
FINANZIAMENTI SPECIALI		1'801'698.35
CAPITALE PROPRIO		4'817'227.67
TOTALI	17'014'952.08	16'982'013.37
AVANZO D'ESERCIZIO		32'938.71
TOTALI A PAREGGIO	17'014'952.08	17'014'952.08

**BILANCIO DI CHIUSURA
AL 31-12-2013**

CUGNASCO-GERRA

Pagina 65

RICAPITOLAZIONE PER GENERE DI CONTO

Conto	Descrizione del conto	Importo	Var. %	Anno precedente
1	ATTIVO			
10	LIQUIDITA'	801'302.73	-81.31	4'286'706.51
11	CREDITI	8'771'166.15	26.73	6'921'256.34
12	INVESTIMENTI IN BENI PATRIMONIALI	340'238.00	174.08	124'138.00
13	TRANSITORI ATTIVI	151'245.20	105.84	73'476.85
14	INVESTIMENTI IN BENI AMMINISTRATIVI	6'726'600.00	10.27	6'100'200.00
15	PRESTITI E PARTECIPAZIONI	145'000.00	0.00	145'000.00
16	CONTRIBUTI PER INVESTIMENTI	72'100.00	-0.55	72'500.00
17	ALTRE SPESE ATTIVATE	7'300.00	-30.48	10'500.00
19	DISAVANZI DI ESERCIZIO	0.00		0.00
		17'014'952.08	-4.05	17'733'777.70

**BILANCIO DI CHIUSURA
AL 31-12-2013**

CUGNASCO-GERRA	
Pagina	66

RICAPITOLAZIONE PER GENERE DI CONTO

Conto	Descrizione del conto	Importo	Var. %	Anno precedente
2	PASSIVO			
20	IMPEGNI CORRENTI	1'493'747.90	-8.63	1'634'909.45
21	DEBITI A BREVE TERMINE	0.00		0.00
22	DEBITI A MEDIO E LUNGO TERMINE	7'006'200.00	-12.53	8'009'700.00
23	DEBITI PER GESTIONI SPECIALI	0.00		0.00
24	ACCANTONAMENTI	413'740.90	-29.80	589'346.20
25	TRANSITORI PASSIVI	1'449'398.55	50.44	963'412.18
28	IMPEGNI VERSO FINANZIAMENTI SPECIALI	1'801'698.35	4.80	1'719'182.20
29	CAPITALE PROPRIO	4'817'227.67	0.00	4'817'227.67
		16'982'013.37	-4.24	17'733'777.70

**BILANCIO DI CHIUSURA
AL 31-12-2013**

CUGNASCO-GERRA	
Pagina	67

Conto	Descrizione	S A L D O	Anno preced.	Var.%	Variaz. Netta
A T T I V O		17'014'952.08	17'733'777.70	-4.05	-718'825.62
LIQUIDITA'		801'302.73	4'286'706.51	-81.31	-3'485'403.78
100.00	Cassa	1'358.25	2'492.90	-45.52	-1'134.65
100.01	Cassa direzione S.E.	333.20	93.70	255.60	239.50
101.00	Conto corrente postale 65-80571-5	756'047.97	3'111'171.81	-75.70	-2'355'123.84
101.01	Conto corrente postale 65-420-2	6'754.26	6'286.86	7.43	467.40
101.02	Conto corrente postale 65-951-6	4'351.42	4'385.22	-0.77	-33.80
101.03	Conto corrente postale 65-7118-7	1'230.45	1'265.85	-2.80	-35.40
101.10	Conto e-deposito 92-357332-8	6'205.70	1'005'686.50	-99.38	-999'480.80
102.00	UBS, c/c cto. 437709.B1P	4'127.89	5'490.34	-24.82	-1'362.45
102.04	Conto corrente Banca Raiffeisen 30499.76	20'464.74	148'621.44	-86.23	-128'156.70
102.20	BSCT, cto. 1234146/001.000.001	428.85	1'211.89	-64.61	-783.04
CREDITI		8'771'166.15	6'921'256.34	26.73	1'849'909.81
111.00	Conto corrente Comune/ACAP	4'914'795.99	3'282'447.24	49.73	1'632'348.75
111.03	Prestiti ACAP	270'000.00	270'000.00	0.00	0.00
112.00	Debitori imposte comunali speciali	46'865.70	36'906.30	26.99	9'959.40
112.09	Imposta comunale 2009	0.00	4'448.50	-100.00	-4'448.50
112.10	Imposta comunale 2010 e precedenti	9'643.75	50'266.75	-80.81	-40'623.00
112.11	Imposta comunale 2011	173'079.50	886'303.15	-80.47	-713'223.65
112.12	Imposta comunale 2012	837'742.45	1'339'832.19	-37.47	-502'089.74
112.13	Imposta comunale 2013	1'220'032.85	0.00	999.99	1'220'032.85
113.00	Rimborsi da enti pubblici	62'186.55	35'729.60	74.05	26'456.95
113.01	Assistenza	0.00	0.00	0.00	0.00
115.00	Imposta preventiva da recuperare	7'274.35	6'176.25	17.78	1'098.10
115.01	Contributi sostitutivi costruzione rifugi PCi	71'590.00	49'990.00	43.21	21'600.00
115.02	Contributi costruzione canalizzazioni	316'190.60	323'853.75	-2.37	-7'663.15
115.03	Tasse allacciamento fognatura	21'000.00	6'420.00	227.10	14'580.00
115.04	Debitori tenuta a giorno misurazione catastale	4'299.40	4'299.40	0.00	0.00
115.05	Tasse controllo bruciatori	37'487.25	1'937.25		35'550.00
115.06	Tasse cancelleria	545.00	425.00	28.24	120.00
115.07	Affitti	4'940.00	3'890.00	26.99	1'050.00
115.08	Tasse refezione S.I.	16'694.50	19'585.10	-14.76	-2'890.60
115.10	Tasse cimiteri	5'049.65	2'157.65	134.03	2'892.00

**BILANCIO DI CHIUSURA
AL 31-12-2013**

CUGNASCO-GERRA	
Pagina	68

Conto	Descrizione	S A L D O	Anno preced.	Var.%	Variaz. Netta
115.12	Autorizzazioni edilizie	13'450.15	12'750.15	5.49	700.00
115.13	Sacchi tassati rifiuti	11'308.93	5'078.73	122.67	6'230.20
115.14	Debitori diversi	62'017.60	45'852.30	35.26	16'165.30
115.15	Tasse raccolta rifiuti	163'353.45	84'471.60	93.38	78'881.85
115.16	Tasse uso canalizzazioni	84'813.17	54'438.82	55.80	30'374.35
115.17	Tasse introduzione RFD	1'199.20	1'199.20	0.00	0.00
115.90	AVS	1'347.00	5'982.15	-77.48	-4'635.15
115.91	Assicurazione infortuni	707.85	764.85	-7.45	-57.00
115.92	Assicurazione malattia	12.60	539.85	-97.67	-527.25
115.93	Cassa pensione	0.00	902.95	-100.00	-902.95
115.99	Altri debitori	321'422.71	307'634.91	4.48	13'787.80
119.00	Contributi di miglioria canali Gerra Piano	3'935.90	3'935.90	0.00	0.00
119.01	Contributi di miglioria strada Via Collina	1'184.85	1'494.10	-20.70	-309.25
119.02	Contributi di miglioria strada Via Mondelle	14'845.00	14'845.00	0.00	0.00
119.03	Contributi di miglioria strada Sciarana (I-II tappa)	2'487.05	2'487.05	0.00	0.00
119.05	IVA precedente servizio raccolta rifiuti	9'379.25	1'210.45	674.86	8'168.80
119.07	IVA precedente servizio fognature e depurazione	8'600.60	3'799.75	126.35	4'800.85
119.12	Contributi di miglioria opere stradali diverse	23'928.30	32'739.70	-26.91	-8'811.40
119.13	Contributi di miglioria premunizioni Via al Bosco	0.00	1'626.25	-100.00	-1'626.25
119.14	Contributi di miglioria premunizioni Massaescio	22'309.00	6'336.00	252.10	15'973.00
119.15	Contributi di miglioria sistemazione reale Valletta	5'446.00	8'498.50	-35.92	-3'052.50
INVESTIMENTI IN BENI PATRIMONIALI		340'238.00	124'138.00	174.08	216'100.00
121.00	Azioni e quote di partecipazione	300.00	300.00	0.00	0.00
123.00	Immobili	123'838.00	123'838.00	0.00	0.00
124.00	Impianti ed installazioni	216'100.00	0.00	999.99	216'100.00
TRANSITORI ATTIVI		151'245.20	73'476.85	105.84	77'768.35
139.00	Altri transitori attivi	136'778.65	60'522.00	126.00	76'256.65
139.01	Partite di giro Delegazione tutoria	6'761.40	6'761.40	0.00	0.00
139.13	Sacchi rifiuti tassati (casi speciali)	42.00	0.00	999.99	42.00
139.15	Colonia Gagnascolo	7'663.15	6'193.45	23.73	1'469.70
INVESTIMENTI IN BENI AMMINISTRATIVI		6'726'600.00	6'100'200.00	10.27	626'400.00
TERRENI NON EDIFICATI		376'900.00	396'800.00	-5.02	-19'900.00

**BILANCIO DI CHIUSURA
AL 31-12-2013**

CUGNASCO-GERRA	
Pagina	69

Conto	Descrizione	S A L D O	Anno preced.	Var.%	Variaz. Netta
140.00	Terreni non edificati	376'900.00	396'800.00	-5.02	-19'900.00
	OPERE DEL GENIO CIVILE	1'265'200.00	1'675'400.00	-24.48	-410'200.00
141.00	Strade	769'500.00	813'200.00	-5.37	-43'700.00
141.03	Posteggi	0.00	176'300.00	-100.00	-176'300.00
141.06	Ponti e passerelle pedonali	71'000.00	101'400.00	-29.98	-30'400.00
141.10	Illuminazione pubblica	219'200.00	279'600.00	-21.60	-60'400.00
141.12	Opere di premunizione caduta sassi	17'600.00	43'800.00	-59.82	-26'200.00
141.14	Canalizzazioni	0.00	0.00	0.00	0.00
141.15	Interventi ai corsi d'acqua, arginature	187'900.00	261'100.00	-28.04	-73'200.00
	COSTRUZIONI EDILI	5'060'300.00	4'028'000.00	25.63	1'032'300.00
143.00	Edifici amministrativi	1'041'500.00	1'120'100.00	-7.02	-78'600.00
143.01	Edifici scolastici scuola elementare	2'953'800.00	1'768'800.00	66.99	1'185'000.00
143.02	Edifici scolastici scuola dell'infanzia	0.00	0.00	0.00	0.00
143.05	Cimiteri e camere mortuarie	448'800.00	482'700.00	-7.02	-33'900.00
143.07	Orologi	15'900.00	17'200.00	-7.56	-1'300.00
143.08	Parchi gioco	350'300.00	441'400.00	-20.64	-91'100.00
143.09	Centro sportivo e sociale intercomunale Al Porto	250'000.00	197'800.00	26.39	52'200.00
	MOBILI,MACCHINE,VEICOLI, ATTREZZATURE E INSTALLAZIONI	24'200.00	0.00	999.99	24'200.00
146.03	Veicoli	24'200.00	0.00	999.99	24'200.00
146.04	Macchinari e installazioni	0.00	0.00	0.00	0.00
146.05	Attrezzi	0.00	0.00	0.00	0.00
	PRESTITI E PARTECIPAZIONI	145'000.00	145'000.00	0.00	0.00
155.00	Azioni S.E.S. SA	60'000.00	60'000.00	0.00	0.00
155.01	Azioni Centro Balneare Regionale SA (CBR)	85'000.00	85'000.00	0.00	0.00
	CONTRIBUTI PER INVESTIMENTI	72'100.00	72'500.00	-0.55	-400.00
162.00	Comuni e Consorzi	61'600.00	72'500.00	-15.03	-10'900.00
165.00	Istituzioni private	10'500.00	0.00	999.99	10'500.00
	ALTRE SPESE ATTIVATE	7'300.00	10'500.00	-30.48	-3'200.00
179.00	Altre uscite attivate	7'300.00	10'500.00	-30.48	-3'200.00

**BILANCIO DI CHIUSURA
AL 31-12-2013**

CUGNASCO-GERRA	
Pagina	70

Conto	Descrizione	S A L D O	Anno preced.	Var.%	Variaz. Netta
P A S S I V O		16'982'013.37	17'733'777.70	-4.24	-751'764.33
IMPEGNI CORRENTI		1'493'747.90	1'634'909.45	-8.63	-141'161.55
200.00	AVS	0.00	0.00	0.00	0.00
200.01	Assicurazione infortuni	0.00	0.00	0.00	0.00
200.02	Assicurazione malattia	0.00	0.00	0.00	0.00
200.03	Cassa pensione	2'278.85	0.00	999.99	2'278.85
200.04	Credito assegni eccedenze imposte e altri	3'390.80	3'390.80	0.00	0.00
200.05	Creditori	1'369'252.30	1'579'463.70	-13.31	-210'211.40
201.00	Cauzioni e depositi	14'012.60	14'012.60	0.00	0.00
206.00	Conto corrente Stato/Comune	78'633.55	10'851.95	624.60	67'781.60
209.00	IVA creditore servizio raccolta rifiuti	15'639.35	16'530.00	-5.39	-890.65
209.01	IVA creditore servizio fognature e depurazione	10'540.45	10'660.40	-1.13	-119.95
DEBITI A MEDIO E LUNGO TERMINE		7'006'200.00	8'009'700.00	-12.53	-1'003'500.00
221.09	Postfinance 2008-2013	0.00	1'000'000.00	-100.00	-1'000'000.00
221.11	BSCT, 2008-2014	5'000'000.00	5'000'000.00	0.00	0.00
221.13	UBS SA, cto. 234-437709.90H 2010-2016	2'000'000.00	2'000'000.00	0.00	0.00
229.06	Credito LIM CH 1997, Riale del Cioss	1'400.00	3'200.00	-56.25	-1'800.00
229.07	Credito LIM TI 1997, Riale del Cioss	4'800.00	6'500.00	-26.15	-1'700.00
ACCANTONAMENTI		413'740.90	589'346.20	-29.80	-175'605.30
241.00	Fondo eccedenza contributi costruz. canalizzazioni	413'740.90	589'346.20	-29.80	-175'605.30
TRANSITORI PASSIVI		1'449'398.55	963'412.18	50.44	485'986.37
259.00	Riversamento patenti caccia e pesca al Cantone	170.00	170.00	0.00	0.00
259.06	Rimborso Petroplast sacchi tassati	0.00	0.00	0.00	0.00
259.08	Riaccrediti in CCP e riversamento pagameti errati	370.05	1'256.75	-70.56	-886.70
259.09	Stipendi da versare	6'328.70	10'460.40	-39.50	-4'131.70
259.10	Altre partite di giro	45'594.30	45'127.15	1.04	467.15
259.11	Altri transitori passivi	1'392'993.65	902'456.03	54.36	490'537.62
259.12	AF da ripartire	0.00	0.00	0.00	0.00
259.14	Deposito chiavi	900.00	900.00	0.00	0.00
259.90	Assestamento debitori	3'041.85	3'041.85	0.00	0.00
IMPEGNI VERSO FINANZIAMENTI SPECIALI		1'801'698.35	1'719'182.20	4.80	82'516.15

**BILANCIO DI CHIUSURA
AL 31-12-2013**

CUGNASCO-GERRA	
Pagina	71

Conto	Descrizione	S A L D O	Anno preced.	Var.%	Variaz. Netta
280.00	Accantonamento manutenzione straordinaria canalizzaz.	371'042.05	333'625.90	11.22	37'416.15
282.00	Accantonamento contributi sostitutivi posteggi	123'500.00	108'000.00	14.35	15'500.00
283.00	Fondo costruzione rifugi PCi	1'307'156.30	1'277'556.30	2.32	29'600.00
CAPITALE PROPRIO		4'817'227.67	4'817'227.67	0.00	0.00
290.00	Avanzo degli esercizi precedenti	4'817'227.67	4'817'227.67	0.00	0.00

COMUNE DI CUGNASCO-GERRA

RICAPITOLAZIONE AMMORTAMENTI BENI AMMINISTRATIVI - 2013

Beni amministrativi	Valore a bilancio al 1.1.2013 Fr.	Uscite per investimenti 2013 Fr.	Entrate per investimenti 2013 Fr.	Valore prima dell'ammortamento Fr.	Ammortamenti				Valore a bilancio al 31.12.2013 Fr.
					Tasso %	ordinari Fr.	supplementari Fr.	Totale Fr.	
A - Terreni non edificati	396'800.00	0.00	0.00	396'800.00	5	19'840.00	60.00	19'900.00	376'900.00
B - Opere del genio civile	1'675'400.00	55'464.10	21'973.00	1'708'891.10	10	167'347.00	276'344.10	443'691.10	1'265'200.00
C - Costruzioni edili	3'232'100.00	89'005.30	60'000.00	3'261'105.30	7	226'247.00	23'858.30	250'105.30	3'011'000.00
C - Costruzioni edili (ampl. S.E.) ¹⁾	795'900.00	2'753'454.80	1'500'000.00	2'049'354.80	6	0.00	54.80	54.80	2'049'300.00
D - Boschi	0.00	0.00	0.00	0.00	8	0.00	0.00	0.00	0.00
E - Mobilio, macchine, veicoli	0.00	152'058.90	0.00	152'058.90	30	0.00	127'858.90	127'858.90	24'200.00
F - Altri investimenti	10'500.00	0.00	0.00	10'500.00	30	3'150.00	50.00	3'200.00	7'300.00
G - Contributi a investimenti	72'500.00	33'666.70	0.00	106'166.70	15	10'875.00	23'191.70	34'066.70	72'100.00
H - Partecipazioni beni amministrativi	145'000.00	0.00	0.00	145'000.00	0	0.00	0.00	0.00	145'000.00
	6'328'200.00	3'083'649.80	1'581'973.00	7'829'876.80		427'459.00	451'417.80	878'876.80	6'951'000.00

1) Opera in fase realizzativa. Non considerata ai fini della sostanza ammortizzabile.

Sostanza ammortizzabile al 01.01.2013:

5'387'300.00

Sostanza ammortizzabile al 31.12.2013:

4'756'700.00

Ammortamento medio beni amministrativi:

16.31%

Ammortamento medio beni amministrativi (solo ordinari):

7.93%

COMUNE DI CUGNASCO-GERRA**TABELLA DEGLI AMMORTAMENTI****ESERCIZIO: 2013**

Beni amministrativi	Valore a bilancio al 1.1.2013 Fr.	Uscite per investimenti 2013 Fr.	Entrate per investimenti 2013 Fr.	Valore prima dell'ammortamento Fr.	Ammortamenti				Valore a bilancio al 31.12.2013 Fr.
					Tasso %	ordinari Fr.	supplementari Fr.	Totale Fr.	
A - Terreni non edificati	396'800.00	0.00	0.00	396'800.00		19'840.00	60.00	19'900.00	376'900.00
140.00 - Terreni non edificati	396'800.00	0.00	0.00	396'800.00	5	19'840.00	60.00	19'900.00	376'900.00
B - Opere del genio civile	1'675'400.00	55'464.10	21'973.00	1'708'891.10		167'347.00	276'344.10	443'691.10	1'265'200.00
141.00 - Strade	813'200.00	37'882.00	0.00	851'082.00	10	81'320.00	262.00	81'582.00	769'500.00
141.03 - Posteggi	176'300.00	0.00	0.00	176'300.00	10	17'630.00	158'670.00	176'300.00	0.00
141.06 - Ponti e passerelle pedonali	101'400.00	0.00	0.00	101'400.00	10	10'140.00	20'260.00	30'400.00	71'000.00
141.10 - Illuminazione pubblica	279'600.00	17'582.10	0.00	297'182.10	10	27'960.00	50'022.10	77'982.10	219'200.00
141.12 - Opere di preminizione caduta sassi	43'800.00	0.00	21'973.00	21'827.00	10	4'187.00	40.00	4'227.00	17'600.00
141.15 - Interventi ai corsi d'acqua, arginature	261'100.00	0.00	0.00	261'100.00	10	26'110.00	47'090.00	73'200.00	187'900.00
C - Costruzioni edili	4'028'000.00	2'842'460.10	1'560'000.00	5'310'460.10		226'247.00	23'913.10	250'160.10	5'060'300.00
143.00 - Edifici amministrativi	1'120'100.00	0.00	0.00	1'120'100.00	7	78'407.00	193.00	78'600.00	1'041'500.00
143.01 - Edifici scolastici S.E.	972'900.00	0.00	0.00	972'900.00	7	68'103.00	297.00	68'400.00	904'500.00
143.01 - Edifici scolastici S.E. (ampl. S.E.) ¹⁾	795'900.00	2'753'454.80	1'500'000.00	2'049'354.80	6	0.00	54.80	54.80	2'049'300.00
143.02 - Edifici scolastici scuola dell'infanzia	0.00	22'717.30	0.00	22'717.30	7	0.00	22'717.30	22'717.30	0.00
143.05 - Cimiteri e camere mortuarie	482'700.00	0.00	0.00	482'700.00	7	33'789.00	111.00	33'900.00	448'800.00
143.07 - Orologi	17'200.00	0.00	0.00	17'200.00	7	1'204.00	96.00	1'300.00	15'900.00
143.08 - Parchi gioco	441'400.00	100.00	60'000.00	381'500.00	7	30'898.00	302.00	31'200.00	350'300.00
143.09 - Centro sportivo e sociale intercomunale	197'800.00	66'188.00	0.00	263'988.00	7	13'846.00	142.00	13'988.00	250'000.00

COMUNE DI CUGNASCO-GERRA

TABELLA DEGLI AMMORTAMENTI

ESERCIZIO: 2013

Beni amministrativi	Valore a bilancio al 1.1.2013 Fr.	Uscite per investimenti 2013 Fr.	Entrate per investimenti 2013 Fr.	Valore prima dell'ammortamento Fr.	Ammortamenti				Valore a bilancio al 31.12.2013 Fr.
					Tasso %	ordinari Fr.	supplementari Fr.	Totale Fr.	
D - Boschi	0.00	0.00	0.00	0.00	8	0.00	0.00	0.00	0.00
E - Mobilio, macchine, veicoli	0.00	152'058.90	0.00	152'058.90		0.00	127'858.90	127'858.90	24'200.00
146.03 - Veicoli	0.00	58'128.00	0.00	58'128.00	30	0.00	33'928.00	33'928.00	24'200.00
146.04 - Macchinari e installazioni	0.00	58'961.40	0.00	58'961.40	30	0.00	58'961.40	58'961.40	0.00
146.05 - Attrezzi	0.00	34'969.50	0.00	34'969.50	30	0.00	34'969.50	34'969.50	0.00
F - Altri investimenti	10'500.00	0.00	0.00	10'500.00		3'150.00	50.00	3'200.00	7'300.00
179.00 - Altre uscite attivate	10'500.00	0.00	0.00	10'500.00	30	3'150.00	50.00	3'200.00	7'300.00
G - Contributi a investimenti	72'500.00	33'666.70	0.00	106'166.70		10'875.00	23'191.70	34'066.70	72'100.00
162.00 - Comuni e consorzi comunali	72'500.00	23'100.00	0.00	95'600.00	15	10'875.00	23'125.00	34'000.00	61'600.00
165.00 - Istituzioni private	0.00	10'566.70	0.00	10'566.70	15	0.00	66.70	66.70	10'500.00
H - Partecipazioni beni amministrativi	145'000.00	0.00	0.00	145'000.00		0.00	0.00	0.00	145'000.00
155.00 - Azioni S.E.S. SA	60'000.00	0.00	0.00	60'000.00	0	0.00	0.00	0.00	60'000.00
155.01 - Azioni Centro balneare (CBR)	85'000.00	0.00	0.00	85'000.00	0	0.00	0.00	0.00	85'000.00
	6'328'200.00	3'083'649.80	1'581'973.00	7'829'876.80		427'459.00	451'417.80	878'876.80	6'951'000.00

Sostanza ammortizzabile al 01.01.2013: **5'387'300.00**

Sostanza ammortizzabile al 31.12.2013:

4'756'700.00

¹⁾ Opera in fase realizzativa. Non considerata ai fini della sostanza ammortizzabile.

COMUNE DI CUGNASCO-GERRA**TABELLA DEGLI AMMORTAMENTI PARTICOLARI****ESERCIZIO: 2013**

Beni amministrativi	Valore iniziale (invest. netto) Fr.	Valore a bilancio al 1.1.2013 Fr.	Uscite per investimenti 2013 Fr.	Entrate per investimenti 2013 Fr.	Valore prima dell' ammortamento Fr.	Ammortamenti				Valore a bilancio al 31.12.2013 Fr.
						Tasso %	ordinari Fr.	supplementari Fr.	Totale Fr.	
B - Opere del genio civile	0.00	0.00	178'761.30	178'761.30	0.00		0.00	0.00	0.00	0.00
141.14 - Canalizzazioni	0.00	0.00	178'761.30	178'761.30	0.00	3	0.00	0.00	0.00	0.00

TABELLA DEGLI AMMORTAMENTI SU BENI PATRIMONIALI

Beni patrimoniali	Valore iniziale (invest. netto) Fr.	Valore a bilancio al 1.1.2013 Fr.	Uscite per investimenti 2013 Fr.	Entrate per investimenti 2013 Fr.	Valore prima dell' ammortamento Fr.	Ammortamenti				Valore a bilancio al 31.12.2013 Fr.
						Tasso %	ordinari Fr.	supplementari Fr.	Totale Fr.	
124.00 - Impianti ed installaz	0.00	0.00	216'158.90	0.00	216'158.90	4	0.00	58.90	58.90	216'100.00

COMUNE DI CUGNASCO-GERRA

INVENTARIO DI BILANCIO AL 31.12.2013

	Anno	Costo lordo	Sussidi	Contributi	Costo Netto	Ammortamenti cumulati Alienazioni	Valore residuo
		Fr.	Fr.	Fr.	Fr.	Fr.	Fr.
A - INVESTIMENTI IN BENI PATRIMONIALI							
121.00 - Azioni e quote di partecipazioni		1'700.00	0.00	0.00	1'700.00	-1'400.00	300.00
Quote Banca Raiffeisen (Cugnasco)		200.00	0.00	0.00	200.00	-200.00	0.00 1)
Quote Banca Raiffeisen (Gerra)		200.00	0.00	0.00	200.00	-200.00	0.00 1)
Quote Banca Raiffeisen (Cugnasco-Gerra)	2008	200.00	0.00	0.00	200.00	0.00	200.00
CECS, quota partecipazione (Gerra)		1'000.00	0.00	0.00	1'000.00	-1'000.00	0.00 1)
ALVAD quota sociale (Gerra)		100.00	0.00	0.00	100.00	0.00	100.00
123.00 - Immobili		971'600.50	0.00	0.00	971'600.50	-847'762.50	123'838.00
Terreno Trembelina, no. 307 RFD (Gerra)	1971	7'300.00	0.00	0.00	7'300.00	0.00	7'300.00
Terreno Gerre di Sotto, no. 4535 RFD (Gerra)	1976	37'500.00	0.00	0.00	37'500.00	0.00	37'500.00
Terreno Breschini-Vosti-Franchini (Gerra V.)	1991	1'472.00	0.00	0.00	1'472.00	0.00	1'472.00
Terreno mappale no. 137 RFD, ex Sciolli (v. BA) (Gerra)	1993	242'854.50	0.00	0.00	242'854.50	-242'854.50	0.00 2)
Terreni Consorzio RT collina (Gerra)	2000	71'600.00	0.00	0.00	71'600.00	0.00	71'600.00
Terreno mappale no. 1251 MCD, Gerra P. (alienato) (Gerra)	2001	25'948.00	0.00	0.00	25'948.00	-25'948.00	0.00 2)
Terreni d'investimento e boschi senza utilizzo (Cugnasco)		5'966.00	0.00	0.00	5'966.00	0.00	5'966.00
Terreno a Berogna (83 RFD)	2006-2008	578'960.00	0.00	0.00	578'960.00	-578'960.00	0.00 2)
124.00 - Impianti ed installazioni		216'158.90	0.00	0.00	216'158.90	-58.90	216'100.00
Impianto FV scuola elementare: progettazione	2013	19'347.10	0.00	0.00	19'347.10	-47.10	19'300.00
Impianto FV scuola elementare: realizzazione	2013	196'811.80	0.00	0.00	196'811.80	-11.80	196'800.00
129.00 - Altri investimenti in beni patrimoniali		11'400.00	0.00	0.00	11'400.00	-11'400.00	0.00
Via Riazzino: rettifica confine	2008	11'400.00	0.00	0.00	11'400.00	-11'400.00	0.00
Sentiero Centrale: rettifica confine	2010	0.00	0.00	0.00	0.00	0.00	0.00
A - INVESTIMENTI IN BENI PATRIMONIALI		1'200'859.40	0.00	0.00	1'200'859.40	-860'621.40	340'238.00

COMUNE DI CUGNASCO-GERRA

INVENTARIO DI BILANCIO AL 31.12.2013

	Anno	Costo lordo	Sussidi	Contributi	Costo Netto	Ammortamenti cumulati Alienazioni	Valore residuo
		Fr.	Fr.	Fr.	Fr.	Fr.	Fr.
B - BENI AMMINISTRATIVI							
TERRENI NON EDIFICATI		1'713'906.40	0.00	-358'589.70	1'355'316.70	-978'416.70	376'900.00
140.00 Terreni non edificati		1'713'906.40	0.00	-358'589.70	1'355'316.70	-978'416.70	376'900.00
Terreno Trembelina, no. 252 RFD (Gerra)	1966	18'678.00	0.00	0.00	18'678.00	-18'678.00	0.00
Mappale no. 124 (Gerra)	1975	114'200.00	0.00	0.00	114'200.00	-114'200.00	0.00
Terreno Gerre di Sotto Al Porto, no. 4501 RFD (Gerra)	1979	66'360.00	0.00	0.00	66'360.00	-66'360.00	0.00
Monda, no. 3660 (Gerra V.)	1985	216.00	0.00	0.00	216.00	-216.00	0.00
Terreno mappale no. 137 (Gerra)	1993	242'854.50	0.00	0.00	242'854.50	-67'154.50	175'700.00
Terreno amm. Piazza Posta - ex Giulieri (Cugnasco)	1992-1995	550'051.50	0.00	0.00	550'051.50	-348'851.50	201'200.00
Terreni RT (Gerra)	1997	358'589.70	0.00	-358'589.70	0.00	0.00	0.00
Mappale 1081 (ex 105 RT) (Cugnasco)	1998	142'096.70	0.00	0.00	142'096.70	-142'096.70	0.00
Terreno Otth Hans (Via ai Lögh) (Gerra)	1999	1'000.00	0.00	0.00	1'000.00	-1'000.00	0.00
Casa Rustica, no. 119-121 RFD (Gerra)	2001	162'019.40	0.00	0.00	162'019.40	-162'019.40	0.00
Mappale no. 187 a Boscioredo (Cugnasco)	2002	8'000.00	0.00	0.00	8'000.00	-8'000.00	0.00
Altri terreni non alienabili (Cugnasco)	1990-1993	45'040.60	0.00	0.00	45'040.60	-45'040.60	0.00
Terreno mappale no. 276, Massaescio (Cugnasco)	2009	4'800.00	0.00	0.00	4'800.00	-4'800.00	0.00
OPERE DEL GENIO CIVILE		23'627'870.85	-5'846'196.45	-6'246'254.65	11'535'419.75	-10'519'583.50	1'265'200.00
141.00 Strade		8'099'127.40	-194'609.00	-1'504'466.70	6'400'051.70	-5'630'551.70	769'500.00
Via alle Scuole (Gerra)	1969	84'178.40	0.00	-777.60	83'400.80	-83'400.80	0.00
Strada CFPS-Ristorante Pedrazzi-Via Campisc (Gerra)	1969	77'677.95	0.00	-4'695.05	72'982.90	-72'982.90	0.00
Via Riazzino (Gerra)	1974-2008	59'605.00	0.00	0.00	59'605.00	-59'605.00	0.00
Via Terricciuole (Gerra)	1974	753'715.70	0.00	-83'368.90	670'346.80	-670'346.80	0.00
Via Zota (Gerra)	1977	115'000.00	0.00	-34'494.00	80'506.00	-80'506.00	0.00
Vie Centrale-Rèsega-Trembelina (Gerra)	1979	439'386.80	0.00	-160'749.70	278'637.10	-278'637.10	0.00
Strada Ganne (Gerra V.)	1981	240'949.30	0.00	-56'863.00	184'086.30	-153'786.30	30'300.00
Strada Gerra (Gerra V.)	1981	153'790.75	0.00	-34'174.00	119'616.75	-110'116.75	9'500.00
Via Roccolo (Gerra)	1981	452'472.15	-6'900.00	-131'936.20	313'635.95	-313'635.95	0.00
Strade Croce (Gerra V.)	1981	67'935.35	0.00	-9'467.30	58'468.05	-58'468.05	0.00

COMUNE DI CUGNASCO-GERRA

INVENTARIO DI BILANCIO AL 31.12.2013

	Anno	Costo lordo	Sussidi	Contributi	Costo Netto	Ammortamenti cumulati Alienazioni	Valore residuo
		Fr.	Fr.	Fr.	Fr.	Fr.	Fr.
Via Campisc (Gerra)	1982	1'004.00	0.00	0.00	1'004.00	-1'004.00	0.00
Via Mulino (Gerra)	1982	380.00	0.00	0.00	380.00	-380.00	0.00
Via Pè di Mott (Gerra)	1982	2'678.00	0.00	0.00	2'678.00	-2'678.00	0.00
Via Fontanedo (Gerra)	1986	19'980.00	-2'000.00	-10'698.00	7'282.00	-7'282.00	0.00
Via ai Lògh (Gerra)	1988	20'591.80	0.00	0.00	20'591.80	-20'591.80	0.00
Via Scaletta (Gerra)	1990	92'171.70	0.00	-27'905.45	64'266.25	-64'266.25	0.00
Strada Centro scolastico consortile (Gerra)	1996	158'007.35	0.00	-5'000.00	153'007.35	-153'007.35	0.00
Altre strade (1996)	1996	140'534.00	0.00	0.00	140'534.00	-140'534.00	0.00
Via Fontanedo-Via ai Lògh-Via Ciosett (Gerra)	1998	143'156.00	0.00	-70'000.00	73'156.00	-73'156.00	0.00
Via Vaslina (Gerra)	1999	222'110.75	-111'290.00	0.00	110'820.75	-110'820.75	0.00
Via Cà di Sopra (Gerra)	2002	28'998.75	0.00	-17'000.00	11'998.75	-11'998.75	0.00
Via Pè di Mott (Gerra)	2003	14'164.45	0.00	0.00	14'164.45	-14'164.45	0.00
Via Campisc (Gerra)	2003	22'317.65	0.00	0.00	22'317.65	-22'317.65	0.00
Verniciatura barriere stradali (Gerra)	2003	18'374.30	0.00	0.00	18'374.30	-18'374.30	0.00
Strada Case di Sotto (Gerra V.)	2005	21'252.90	0.00	0.00	21'252.90	-11'452.90	9'800.00
Strade (Cugnasco)	1992-2004	269'390.25	0.00	-6'350.00	263'040.25	-263'040.25	0.00
Strade Serte e Berogna (Cugnasco)	1988-1994	421'234.75	0.00	-102'882.00	318'352.75	-318'352.75	0.00
Strada Sciarana - Al Bosco (Cugnasco)	1991-2010	1'331'605.10	-74'419.00	-332'168.70	925'017.40	-725'317.40	199'700.00
Strada Piazza Posta - Cortaschie (Cugnasco)		50'000.00	0.00	0.00	50'000.00	-50'000.00	0.00
Strada "La Motta" (Cugnasco)	1988-1996	1'411'601.70	0.00	-245'090.80	1'166'510.90	-1'166'510.90	0.00
Strada nucleo paese (Cugnasco)	1989-1990	160'600.00	0.00	0.00	160'600.00	-160'600.00	0.00
Terreni Via Terricciuole-Via Cà Bianca (Gerra)	2000	38'143.65	0.00	0.00	38'143.65	-38'143.65	0.00
Via Cà Bianca	2008	8'372.85	0.00	0.00	8'372.85	-8'372.85	0.00
Sistemazione viaria Gerra Piano	2008	10'230.00	0.00	0.00	10'230.00	-10'230.00	0.00
Strada in zona "La Croce" (Gerra V.)	2008	18'537.60	0.00	0.00	18'537.60	-8'637.60	9'900.00
Strade Boscioredo-Serte-Camarino e Cantonale (Cugnasco)	1990-2010	592'474.50	0.00	-127'992.00	464'482.50	-279'782.50	184'700.00
Strada accesso a nord nucleo Agarone	2008-2011	58'559.80	0.00	-42'854.00	15'705.80	-15'705.80	0.00
Via Ciosett: rettifica fondiaria	2003-2012	20'234.05	0.00	0.00	20'234.05	-20'234.05	0.00
Nucleo Cugnasco: pavimentazione stradale	2012-2013	323'626.45	0.00	0.00	323'626.45	-32'026.45	291'600.00
Nucleo Cugnasco: sistemazione vicoli	2013	34'083.65	0.00	0.00	34'083.65	-83.65	34'000.00
141.01 Marciapiedi		14'820.00	0.00	0.00	14'820.00	-14'820.00	0.00

COMUNE DI CUGNASCO-GERRA

INVENTARIO DI BILANCIO AL 31.12.2013

	Anno	Costo lordo	Sussidi	Contributi	Costo Netto	Ammortamenti cumulati Alienazioni	Valore residuo
		Fr.	Fr.	Fr.	Fr.	Fr.	Fr.
Punto raccolta allievi	1994-1995	14'820.00	0.00	0.00	14'820.00	-14'820.00	0.00
141.02 Piazze		283'998.55	0.00	0.00	283'998.55	-283'998.55	0.00
Piazza della Posta	1988-1989	145'145.50	0.00	0.00	145'145.50	-145'145.50	0.00
Sistemazione Piazza del Tiglio (Cugnasco)	2007-2008	138'853.05	0.00	0.00	138'853.05	-138'853.05	0.00
141.03 Posteggi		1'375'873.15	0.00	-151'463.20	1'224'409.95	-1'224'409.95	0.00
Posteggio Piandesso (Gerra)	1972	915.00	0.00	0.00	915.00	-915.00	0.00
Posteggi Gerra Piano (Gerra)	1979	15'027.85	0.00	0.00	15'027.85	-15'027.85	0.00
Posteggio scuole (Gerra)	1983	45'701.75	0.00	-29'132.50	16'569.25	-16'569.25	0.00
Posteggio e zona svago di Agarone (Gerra)	1989	1'153'484.60	0.00	-122'330.70	1'031'153.90	-1'031'153.90	0.00
Accesso e posteggi Chiesa (Cugnasco)	1992	123'107.00	0.00	0.00	123'107.00	-123'107.00	0.00
Piazza di giro Via Cà Bianca (Gerra)	1979	6'070.00	0.00	0.00	6'070.00	-6'070.00	0.00
Mappale no. 643 ad Agarone	2010	31'566.95	0.00	0.00	31'566.95	-31'566.95	0.00
141.04 Fontane		44851.90	0.00	-30000.00	14851.90	-14851.90	0.00
Fontane (Cugnasco)	1987-1991	44'851.90	0.00	-30'000.00	14'851.90	-14'851.90	0.00
141.05 Sentieri		847'221.85	0.00	-19'516.00	827'705.85	-827'705.85	0.00
Sentiero Gerra-Monda (Gerra V.)	1980	26'565.40	0.00	0.00	26'565.40	-26'565.40	0.00
Sentiero Cà Bianca (Gerra)	2007	50'786.95	0.00	0.00	50'786.95	-50'786.95	0.00
Sentieri Lorentino (Gerra V.)	1995	27'146.25	0.00	0.00	27'146.25	-27'146.25	0.00
Sentee Rièna (Gerra)	1997	12'944.75	0.00	0.00	12'944.75	-12'944.75	0.00
Sentee Fontai (Gerra)	2001	27'760.20	0.00	0.00	27'760.20	-27'760.20	0.00
Sentee di Lõgh (Gerra)	2002	29'724.00	0.00	0.00	29'724.00	-29'724.00	0.00
Sentee di Crescitt (Gerra)	2004	61'396.30	0.00	-6'416.00	54'980.30	-54'980.30	0.00
Sentee Riazsign (Gerra)	2005	15'970.00	0.00	0.00	15'970.00	-15'970.00	0.00
Sentee Vaslina (Gerra)	2005	26'514.35	0.00	0.00	26'514.35	-26'514.35	0.00
Altri sentieri (Gerra)	1986	40'000.00	0.00	-5'000.00	35'000.00	-35'000.00	0.00
Strade zone agricole e non edificabili, sentieri (Cugnasco)	1992-2010	416'782.45	0.00	-8'100.00	408'682.45	-408'682.45	0.00
Viottoli Agarone (Gerra)	1982	111'631.20	0.00	0.00	111'631.20	-111'631.20	0.00

COMUNE DI CUGNASCO-GERRA

INVENTARIO DI BILANCIO AL 31.12.2013

	Anno	Costo lordo	Sussidi	Contributi	Costo Netto	Ammortamenti cumulati Alienazioni	Valore residuo
		Fr.	Fr.	Fr.	Fr.	Fr.	Fr.
141.06 Ponti e passerelle pedonali		364'221.90	-4'500.00	-92'877.85	266'844.05	-195'844.05	71'000.00
Passerella Formighera (Gerra V.)	1980	95'305.80	-4'500.00	0.00	90'805.80	-79'805.80	11'000.00
Passerella Lorentino (Gerra V.)	1978	30'000.00	0.00	0.00	30'000.00	-30'000.00	0.00
Ponticello stradale sul ruscello Camarino (Cugnasco)	2009-2011	214'076.10	0.00	-92'877.85	121'198.25	-61'198.25	60'000.00
Passerella pedonale sul fiume Riarena: progettazione	2012	24'840.00	0.00	0.00	24'840.00	-24'840.00	0.00
141.07 Segnaletica stradale		49'818.50	0.00	0.00	49'818.50	-49'818.50	0.00
Moderatori di traffico (Cugnasco)	1994	24'818.50	0.00	0.00	24'818.50	-24'818.50	0.00 3)
Segnaletica vie e sentieri (Gerra)	1993	25'000.00	0.00	0.00	25'000.00	-25'000.00	0.00
141.10 Illuminazione pubblica		348'353.90	0.00	0.00	348'353.90	-129'153.90	219'200.00
Illuminazione pubblica (Gerra)	1996-2008	50'973.95	0.00	0.00	50'973.95	-50'973.95	0.00
Illuminazione pubblica: riscatto valore SES al 31.12.2011	2012	166'854.10	0.00	0.00	166'854.10	-16'754.10	150'100.00
Illuminazione pubblica Via Medoscio - Sentee Scarèta	2012-2013	37'908.50	0.00	0.00	37'908.50	-37'908.50	0.00
Illuminazione pubblica nucleo Cugnasco	2012-2013	76'919.20	0.00	0.00	76'919.20	-7'819.20	69'100.00
Illuminazione pubblica Cà di Sopra	2013	15'698.15	0.00	0.00	15'698.15	-15'698.15	0.00
141.11 Rete idranti		120'366.00	0.00	0.00	120'366.00	-120'366.00	0.00
Idranti (Gerra)	1993-2011	102'513.10	0.00	0.00	102'513.10	-102'513.10	0.00
Idranti (Cugnasco)	2008-2009	17'852.90	0.00	0.00	17'852.90	-17'852.90	0.00
141.12 Opere di preminizione caduta sassi		641'235.40	-237'409.40	-194'036.25	209'789.75	-192'189.75	17'600.00
Ripari frane (Sasso Fendunto) + alvei (Cugnasco)	1994-2007	90'130.05	-20'336.35	0.00	69'793.70	-69'793.70	0.00
Ripari caduta sassi zona "Nel Buco" (Cugnasco)	2001-2007	206'559.40	-145'535.15	0.00	61'024.25	-61'024.25	0.00
Progetto premunizione Pè di Mott e Riazzino (Gerra)	2007	9'689.35	0.00	0.00	9'689.35	-9'689.35	0.00
Premunizione caduta sassi Pè di Mott e Riazzino	2008-2010	146'304.35	0.00	-132'594.60	13'709.75	-13'709.75	0.00
Risanamento colata detriti a Riazzino	2008	11'074.00	0.00	0.00	11'074.00	-11'074.00	0.00
Premunizione caduta sassi Via al Bosco	2010-2012	88'646.20	-44'922.80	-31'132.65	12'590.75	-12'590.75	0.00
Premunizione caduta sassi Al Böcc	2012	46'282.25	-26'615.10	0.00	19'667.15	-2'067.15	17'600.00
Premunizione caduta sassi Massaescio	2008-2013	42'549.80	0.00	-30'309.00	12'240.80	-12'240.80	0.00
141.13 Piazze dei rifiuti e compostaggi		191'448.50	-9'393.00	0.00	182'055.50	-182'055.50	0.00

COMUNE DI CUGNASCO-GERRA

INVENTARIO DI BILANCIO AL 31.12.2013

	Anno	Costo lordo	Sussidi	Contributi	Costo Netto	Ammortamenti cumulati Alienazioni	Valore residuo
		Fr.	Fr.	Fr.	Fr.	Fr.	Fr.
Piazza di compostaggio (Gerra)	2000	19'168.40	0.00	0.00	19'168.40	-19'168.40	0.00 3)
Piazze rifiuti (Gerra)	2004	94'675.85	-9'393.00	0.00	85'282.85	-85'282.85	0.00
Piazze per contenitori (Cugnasco)	1991-2007	77'604.25	0.00	0.00	77'604.25	-77'604.25	0.00
141.14 Canalizzazioni		7'452'574.95	-3'010'100.20	-4'016'534.15	425'940.60	-675'304.35	0.00
Canalizzazione CFPS-Via Terricciuole-Via Cantonale (Gerra)	1969	44'094.60	-15'239.00	-27'581.00	1'274.60	-1'274.60	0.00
Canalizzazione CFPS (Gerra)	2002	456.20	0.00	0.00	456.20	-456.20	0.00
Canalizzazione Via Terricciuole (Gerra)	1974	242'243.60	-96'897.00	-138'924.00	6'422.60	-6'422.60	0.00
Canalizzazione Via Cà Bianca-Via Campisc (Gerra)	1996	444'564.95	-341'733.65	-73'421.65	29'409.65	-29'409.65	0.00
Canalizzazione Fontai-Lögh-Fontanedo (Gerra)	1981	569'143.35	-256'157.00	-299'157.00	13'829.35	-13'829.35	0.00
Canalizzazione Berögna (Gerra)	1975	99'048.00	-43'357.00	-53'230.00	2'461.00	-2'461.00	0.00
Canalizzazione Via Centrale-Rèsega-Trembelina (Gerra)	1979	264'032.10	-105'612.00	-151'420.00	7'000.10	-7'000.10	0.00
Canalizzazione Strada cantonale (Gerra)	1977	234'312.85	-93'253.00	-134'483.00	6'576.85	-6'576.85	0.00
Canalizzazione Via Zota (Gerra)	1977	26'725.00	-9'804.00	-16'173.00	748.00	-748.00	0.00
Canalizzazioni Via Terricciuole-canalì (Gerra)	2003	142'399.25	0.00	-142'399.25	0.00	0.00	0.00
Canalizzazione Fontanascia-Lögh (Gerra)	1991	592'566.00	-520'390.85	0.00	72'175.15	-72'175.15	0.00
Canalizzazione Piandesso-Gerre (Gerra)	1992	398'488.65	-472'863.75	-164'536.30	-238'911.40	-10'452.35	0.00
Canalizzazione Via Vaslina (Gerra)	1998	438'550.15	-106'972.00	-302'145.90	29'432.25	-29'432.25	0.00
Canalizzazione Via Agarone (Gerra)	1998-2008	206'641.65	-151'622.00	-35'181.45	19'838.20	-19'838.20	0.00
Canalizzazione Berögna-Fontanedo (Gerra)	1988	365'681.00	-345'897.00	-18'910.00	874.00	-874.00	0.00
Canalizzazione Via Medoscio (Gerra)	2004	12'912.00	0.00	-12'912.00	0.00	0.00	0.00
Canalizzazione Fontanedo (Gerra)	2000	35'627.05	0.00	-26'627.05	9'000.00	-9'000.00	0.00
Canalizzazione Fontanedo (Gerra)	2004	271'336.65	0.00	-97'854.45	173'482.20	-173'482.20	0.00
Canalizzazione Quartiere Isola Verde (Gerra)	2006	30'989.05	0.00	0.00	30'989.05	-30'989.05	0.00
Canalizzazione Via Campisc (Gerra)	2006-2008	33'591.70	0.00	-25'194.60	8'397.10	-8'397.10	0.00
Canalizzazione Via Cà Bianca (Gerra)	2007	19'360.05	0.00	-18'666.70	693.35	-693.35	0.00
Progetto fognatura nucleo Agarone (Gerra)	2006	28'049.45	0.00	0.00	28'049.45	-28'049.45	0.00
Canalizzazioni (Cugnasco)	1989-2008	1'476'096.35	-289'638.00	-979'132.55	207'325.80	-207'325.80	0.00
Canalizzazione Roccolo-Chiossette (Gerra)	1990-2009	303'756.95	-40'323.95	-247'015.90	16'417.10	-16'417.10	0.00
Canalizzazione nucleo Agarone	2008-2009	423'409.60	-120'340.00	-303'069.60	0.00	0.00	0.00
PGS Cugnasco - Al Bosco: progettazione	2011	16'773.00	0.00	-16'773.00	0.00	0.00	0.00
Canalizzazione ponticello Camarino	2011	40'281.70	0.00	-40'281.70	0.00	0.00	0.00

COMUNE DI CUGNASCO-GERRA

INVENTARIO DI BILANCIO AL 31.12.2013

	Anno	Costo lordo	Sussidi	Contributi	Costo Netto	Ammortamenti cumulati Alienazioni	Valore residuo
		Fr.	Fr.	Fr.	Fr.	Fr.	Fr.
Canalizzazione nucleo Cugnasco	2012-2013	158'737.65	0.00	-158'737.65	0.00	0.00	0.00
PGS Cugnasco - Al Bosco	2012-2013	532'706.40	0.00	-532'706.40	0.00	0.00	0.00
141.15 Interventi ai corsi d'acqua, arginature		3'749'436.75	-2'388'942.05	-237'360.50	1'123'134.20	-935'234.20	187'900.00
Opere di arginatura Gerra Verzasca (Gerra V.)	1988	104'524.55	0.00	0.00	104'524.55	-87'024.55	17'500.00
Riale Conscina (Gerra V.)	1983	1'112'467.00	-1'042'944.80	0.00	69'522.20	-61'122.20	8'400.00
Riale del Cioss (Gerra V.)	1994	721'708.30	-461'276.30	0.00	260'432.00	-202'832.00	57'600.00
Riale Sasell (Gerra V.)	2002	14'985.40	0.00	0.00	14'985.40	-14'985.40	0.00
Riale Cò del Proo-Larici (Gerra V.)	2004	8'041.80	0.00	0.00	8'041.80	-8'041.80	0.00
Arginatura Larici (Gerra V.)	1990	250'300.00	-186'152.00	0.00	64'148.00	-64'148.00	0.00
Danni maltempo agosto 2003, Valle (Gerra V.)	2003	172'607.15	0.00	0.00	172'607.15	-104'207.15	68'400.00
Canali Gerra Piano (Gerra)	1998	1'071'166.40	-534'559.60	-221'942.50	314'664.30	-314'664.30	0.00
Danni maltempo riali Conscina e Cioss (Gerra V.)	2009-2010	50'653.35	-35'457.65	0.00	15'195.70	-9'495.70	5'700.00
Danni maltempo riale Valletta-Fiume Verzasca (Gerra V.)	2009	29'052.00	0.00	0.00	29'052.00	-10'152.00	18'900.00
Riale Vaslina - Pè di Mott: sistemazione	2011	40'242.30	0.00	0.00	40'242.30	-40'242.30	0.00
Danni alluvionali Gerra Verzasca: fiume Verzasca (Gerra V.)	2011-2012	173'688.50	-128'551.70	-15'418.00	29'718.80	-18'318.80	11'400.00
141.16 Pensiline fermate bus		24'247.55	0.00	0.00	24'247.55	-24'247.55	0.00
Pensiline Posta Cugnasco e CPS Gerra Piano	2010	24'247.55	0.00	0.00	24'247.55	-24'247.55	0.00
141.17 Passaggi pedonali		20'274.55	-1'242.80	0.00	19'031.75	-19'031.75	0.00
Passaggio pedonale ufficio postale Cugnasco	2010-2011	20'274.55	-1'242.80	0.00	19'031.75	-19'031.75	0.00
COSTRUZIONI EDILI		15'531'759.70	-1'566'646.95	-1'838'000.00	12'127'112.75	-7'066'812.75	5'060'300.00
143.00 Edifici amministrativi		3'252'683.15	-85'000.00	0.00	3'167'683.15	-2'126'183.15	1'041'500.00
Casa comunale Gerra Verzasca (Gerra V.)	1991	307'541.35	0.00	0.00	307'541.35	-219'441.35	88'100.00
Casa patriziale (Cugnasco)		115'200.00	0.00	0.00	115'200.00	-115'200.00	0.00
Centro comunale (Cugnasco)	1998-2002	253'247.30	0.00	0.00	253'247.30	-253'247.30	0.00
Casa comunale e asilo Gerra Piano (Gerra)	1966-2010	309'704.05	-85'000.00	0.00	224'704.05	-224'704.05	0.00
Mappale 1079 RFD	2007	2'014'407.00	0.00	0.00	2'014'407.00	-1'235'407.00	779'000.00
Sistemazione sede amministrativa	2007-2008	252'583.45	0.00	0.00	252'583.45	-78'183.45	174'400.00

COMUNE DI CUGNASCO-GERRA

INVENTARIO DI BILANCIO AL 31.12.2013

	Anno	Costo lordo	Sussidi	Contributi	Costo Netto	Ammortamenti cumulati Alienazioni	Valore residuo
		Fr.	Fr.	Fr.	Fr.	Fr.	Fr.
143.01 Edifici scolastici scuola elementare		3'525'473.45	-1'086'901.50	0.00	2'438'571.95	-1'534'071.95	904'500.00
Centro scolastico consortile (Gerra)	1966	1'988'434.50	-999'901.50	0.00	988'533.00	-827'433.00	161'100.00
Scuola (Cugnasco)	1999	851'441.50	-87'000.00	0.00	764'441.50	-550'541.50	213'900.00
Ampl. Centro scolastico: procedura di concorso	2008	168'655.45	0.00	0.00	168'655.45	-51'555.45	117'100.00
Ampl. Centro scolastico: progettazione	2009-2010	516'942.00	0.00	0.00	516'942.00	-104'542.00	412'400.00
143.01 Edifici scolastici scuola elementare		3'549'504.80	0.00	-1'500'000.00	2'049'504.80	-204.80	2'049'300.00
Ampl. Centro scolastico: realizzazione	2011-2013	3'549'504.80	0.00	-1'500'000.00	2'049'504.80	-204.80	2'049'300.00
143.02 Edifici scolastici scuola dell'infanzia		1'104'179.00	-137'200.00	-300'000.00	666'979.00	-666'979.00	0.00
Scuola dell'infanzia Via alla Chiesa (Gerra)	2006	558'440.80	-68'600.00	-300'000.00	189'840.80	-189'840.80	0.00
Casa comunale e materna (Cugnasco)	2002	223'020.90	0.00	0.00	223'020.90	-223'020.90	0.00
Scuola Infanzia - Sezione Gerra Piano (Cugnasco)	2007	300'000.00	-68'600.00	0.00	231'400.00	-231'400.00	0.00
Centralizzazione cucina S.I.: adeguamento refettori	2013	22'717.30	0.00	0.00	22'717.30	-22'717.30	0.00
143.03 Magazzini		394'143.15	0.00	0.00	394'143.15	-394'143.15	0.00
Magazzino comunale (Cugnasco)	2005	9'266.15	0.00	0.00	9'266.15	-9'266.15	0.00
Magazzino e terreno, mappale no. 124 (Gerra)	1976	169'877.00	0.00	0.00	169'877.00	-169'877.00	0.00
Stalla ex Vosti e Massera (Gerra)	1984	215'000.00	0.00	0.00	215'000.00	-215'000.00	0.00
143.04 Altri edifici		203'144.05	-5'100.00	-25'000.00	173'044.05	-173'044.05	0.00
Torchio Sciarana (Cugnasco)	1990	75'000.00	0.00	-20'000.00	55'000.00	-55'000.00	0.00
Alambicco (Cugnasco)	1988-2004	64'922.00	0.00	-5'000.00	59'922.00	-59'922.00	0.00
WC Larici (Gerra V.)	1974	17'878.25	-5'100.00	0.00	12'778.25	-12'778.25	0.00
Forno Gerra Piano	1978	11'445.50	0.00	0.00	11'445.50	-11'445.50	0.00
Autorimesse (Gerra)	1987	23'698.30	0.00	0.00	23'698.30	-23'698.30	0.00
Cabine fermate postali Gerra Verzasca (Gerra V.)	1987	10'200.00	0.00	0.00	10'200.00	-10'200.00	0.00
143.05 Cimiteri e camere mortuarie		1'676'605.10	-192'445.45	0.00	1'484'159.65	-1'035'359.65	448'800.00
Cimitero Gerra Piano (Gerra)	1988	867'540.15	-180'000.00	0.00	687'540.15	-523'440.15	164'100.00
Cimitero Gerra Verzasca (Gerra V.)	1990	241'958.60	-12'445.45	0.00	229'513.15	-132'013.15	97'500.00

COMUNE DI CUGNASCO-GERRA

INVENTARIO DI BILANCIO AL 31.12.2013

	Anno	Costo lordo	Sussidi	Contributi	Costo Netto	Ammortamenti cumulati Alienazioni	Valore residuo
		Fr.	Fr.	Fr.	Fr.	Fr.	Fr.
Cimitero (Cugnasco)	1998-2004	402'815.35	0.00	0.00	402'815.35	-215'615.35	187'200.00
Camera mortuaria (Cugnasco)	1991-1992	164'291.00	0.00	0.00	164'291.00	-164'291.00	0.00
143.06 Rifugi protezione della popolazione		259'148.45	0.00	0.00	259'148.45	-259'148.45	0.00
Rifugio pubblico comunale (Cugnasco)	2000-2002	86'873.20	0.00	0.00	86'873.20	-86'873.20	0.00
Rifugio pubblico comunale (Cugnasco)	2000-2002	172'275.25	0.00	0.00	172'275.25	-172'275.25	0.00
143.07 Orologi		66'235.05	0.00	0.00	66'235.05	-50'335.05	15'900.00
Orologio Chiesa Gerra Piano (Gerra)	1994	25'673.75	0.00	0.00	25'673.75	-25'673.75	0.00
Orologio Gerra Verzasca (Gerra V.)	1999	40'561.30	0.00	0.00	40'561.30	-24'661.30	15'900.00
143.08 Parchi gioco		1'228'622.00	-60'000.00	-13'000.00	1'155'622.00	-805'322.00	350'300.00
Parco giochi Gerra Verzasca (Gerra V.)	1996	27'300.45	0.00	0.00	27'300.45	-18'400.45	8'900.00
Parco giochi (Cugnasco)	1988-2011	909'651.00	0.00	0.00	909'651.00	-655'751.00	253'900.00
Parco Scuola Infanzia (Cugnasco)		103'400.00	0.00	0.00	103'400.00	-103'400.00	0.00
Sistemazione parchi giochi Cugnasco e Gerra Piano	2010-2013	188'170.55	-60'000.00	-13'000.00	115'170.55	-27'670.55	87'500.00
Sistemazione parco giochi Agarone	2013	100.00	0.00	0.00	100.00	-100.00	0.00
143.09 Centro sportivo e sociale intercomunale Al Porto		272'021.50	0.00	0.00	272'021.50	-22'021.50	250'000.00
Centro sportivo: acquisto mappale no. 4502	2011-2012	87'048.90	0.00	0.00	87'048.90	-11'848.90	75'200.00
Centro sportivo: progettazione	2011-2012	118'784.60	0.00	0.00	118'784.60	-10'084.60	108'700.00
Centro sportivo: realizzazione	2013	66'188.00	0.00	0.00	66'188.00	-88.00	66'100.00
BOSCHI		3'697.90	0.00	0.00	3'697.90	-3'697.90	0.00
145.00 Boschi		3'697.90	0.00	0.00	3'697.90	-3'697.90	0.00
Mappale no. 1120 a Fontai	2010	3'697.90	0.00	0.00	3'697.90	-3'697.90	0.00
MOBILIO, MACCHINE, VEICOLI, ATTREZZATURE		1'103'817.90	0.00	-2'500.00	1'101'317.90	-1'077'117.90	24'200.00

COMUNE DI CUGNASCO-GERRA

INVENTARIO DI BILANCIO AL 31.12.2013

	Anno	Costo lordo	Sussidi	Contributi	Costo Netto	Ammortamenti cumulati Alienazioni	Valore residuo
		Fr.	Fr.	Fr.	Fr.	Fr.	Fr.
146.00 Installazione e programmi informatici		247'012.50	0.00	0.00	247'012.50	-247'012.50	0.00
Sistema informatico (Gerra)	1989	131'568.30	0.00	0.00	131'568.30	-131'568.30	0.00 3)
Centro elettronico (Cugnasco)	1988-1995	81'331.30	0.00	0.00	81'331.30	-81'331.30	0.00 3)
Programmi informatici sede amministrativa	2008	34'112.90	0.00	0.00	34'112.90	-34'112.90	0.00
146.01 Altri apparecchi d'ufficio		37'661.25	0.00	0.00	37'661.25	-37'661.25	0.00
Fotocopiatrice (Gerra)	1995	18'734.40	0.00	0.00	18'734.40	-18'734.40	0.00 3)
Fotocopiatrice (Gerra)	2003	18'926.85	0.00	0.00	18'926.85	-18'926.85	0.00
146.02 Mobili e arredamento		96'911.25	0.00	0.00	96'911.25	-96'911.25	0.00
Uffici comunali (Gerra)	1990	32'964.00	0.00	0.00	32'964.00	-32'964.00	0.00
Mobili e arredamento (Cugnasco)	2002	9'712.80	0.00	0.00	9'712.80	-9'712.80	0.00
Mobili e arredamento sede amministrativa	2008	54'234.45	0.00	0.00	54'234.45	-54'234.45	0.00
146.03 Veicoli		433'027.50	0.00	0.00	433'027.50	-408'827.50	24'200.00
Bus Peugeot (Gerra)	1983	23'200.00	0.00	0.00	23'200.00	-23'200.00	0.00 3)
Scuola bus (Gerra)	1996	39'776.80	0.00	0.00	39'776.80	-39'776.80	0.00 3)
Nissan (Gerra)	1986	25'250.00	0.00	0.00	25'250.00	-25'250.00	0.00 3)
Furgone FIAT (Gerra)	1999	53'677.90	0.00	0.00	53'677.90	-53'677.90	0.00 3)
Trattorino multiuso (Gerra)	1986	25'510.00	0.00	0.00	25'510.00	-25'510.00	0.00
Autoveicoli (Cugnasco)	1997	39'941.00	0.00	0.00	39'941.00	-39'941.00	0.00 3)
Trattorini taglia erba	2009	10'026.00	0.00	0.00	10'026.00	-10'026.00	0.00
Trattore multifunzionale	2010	100'536.25	0.00	0.00	100'536.25	-100'536.25	0.00
Furgone VW	2010	56'981.55	0.00	0.00	56'981.55	-56'981.55	0.00
Piaggio	2013	33'918.00	0.00	0.00	33'918.00	-33'918.00	0.00
Renault Kangoo ZE (elettrico)	2013	24'210.00	0.00	0.00	24'210.00	-10.00	24'200.00
146.04 Macchinari e installazioni		168'709.10	0.00	-2'500.00	166'209.10	-166'209.10	0.00
Attrezzature, installazioni (Cugnasco)	1990-2007	86'701.60	0.00	-2'500.00	84'201.60	-84'201.60	0.00
Arredo cimitero		4'823.00	0.00	0.00	4'823.00	-4'823.00	0.00
Macchinari e installazioni sede amministrativa	2008	4'161.95	0.00	0.00	4'161.95	-4'161.95	0.00
Contentitore idraulico per cimitero	2008	14'061.15	0.00	0.00	14'061.15	-14'061.15	0.00

COMUNE DI CUGNASCO-GERRA

INVENTARIO DI BILANCIO AL 31.12.2013

	Anno	Costo lordo	Sussidi	Contributi	Costo Netto	Ammortamenti cumulati Alienazioni	Valore residuo
		Fr.	Fr.	Fr.	Fr.	Fr.	Fr.
Sostituzione caldaia ex casa comunale Cugnasco	2013	58'961.40	0.00	0.00	58'961.40	-58'961.40	0.00
146.05 Attrezzi		79'738.75	0.00	0.00	79'738.75	-79'738.75	0.00
Contenitori rifiuti	2005-2007	44'769.25	0.00	0.00	44'769.25	-44'769.25	0.00
Centralizzazione cucina S.I.: attrezzi e accessori	2013	34'969.50	0.00	0.00	34'969.50	-34'969.50	0.00
146.06 Videosorveglianza		40'757.55	0.00	0.00	40'757.55	-40'757.55	0.00
Videosorveglianza: p.zza del Centro e p.zza del Tiglio	2011	40'757.55	0.00	0.00	40'757.55	-40'757.55	0.00
PRESTITI E PARTECIPAZIONI		258'000.00	0.00	0.00	258'000.00	-113'000.00	145'000.00
155.00 Azioni SES SA		88'000.00	0.00	0.00	88'000.00	-28'000.00	60'000.00
Azioni SES (Cugnasco)	1997	33'000.00	0.00	0.00	33'000.00	-10'500.00	22'500.00
Azioni SES (Gerra)	1997	55'000.00	0.00	0.00	55'000.00	-17'500.00	37'500.00
155.01 Azioni Centro Balneare Regionale SA (CBR)		170'000.00	0.00	0.00	170'000.00	-85'000.00	85'000.00
Azioni Centro balneare regionale (CBR)	2003	170'000.00	0.00	0.00	170'000.00	-85'000.00	85'000.00
CONTRIBUTI PER INVESTIMENTI		3'399'268.25	0.00	-681'219.70	2'718'048.55	-2'645'948.55	72'100.00
161.00 Cantone		847'500.00	0.00	0.00	847'500.00	-847'500.00	0.00
Marciapiede strada cantonale (Cugnasco)	1995-1999	710'000.00	0.00	0.00	710'000.00	-710'000.00	0.00
Strada cantonale Locarno-Bellinzona (Gerra)	1998	110'000.00	0.00	0.00	110'000.00	-110'000.00	0.00
Ponte Riarena Strada cantonale (Gerra)	1983	27'500.00	0.00	0.00	27'500.00	-27'500.00	0.00
162.00 Comuni e consorzi comunali		2'389'809.55	0.00	-681'219.70	1'708'589.85	-1'646'989.85	61'600.00
Strada RT Mitala	1978	10'000.00	0.00	0.00	10'000.00	-10'000.00	0.00
Strada Via Roccolo (Ronco Scilla-Insedina) (Gerra)	1994	15'000.00	0.00	0.00	15'000.00	-15'000.00	0.00
CDL (Gerra)	1983	253'088.90	0.00	-216'602.00	36'486.90	-36'486.90	0.00
Consorzio RT collina (Gerra)	1992	500'000.00	0.00	-16'000.00	484'000.00	-484'000.00	0.00
Consorzio RT Gerra Valle (Gerra V.)	2001	258'158.25	0.00	0.00	258'158.25	-196'558.25	61'600.00

COMUNE DI CUGNASCO-GERRA

INVENTARIO DI BILANCIO AL 31.12.2013

	Anno	Costo lordo	Sussidi	Contributi	Costo Netto	Ammortamenti cumulati Alienazioni	Valore residuo
		Fr.	Fr.	Fr.	Fr.	Fr.	Fr.
Consorzio Pci (Gerra)	1995	67'829.70	0.00	-56'125.15	11'704.55	-11'704.55	0.00
Parco giochi Gerra Piano (Gerra)	1974	10'000.00	0.00	0.00	10'000.00	-10'000.00	0.00
Contributi canali Gerra Piano	2005	56'287.20	0.00	0.00	56'287.20	-56'287.20	0.00
Archivio Circolo Verzasca (Gerra)	1990	10'343.00	0.00	0.00	10'343.00	-10'343.00	0.00
Restauri Chiesa Sacro Cuore Gerra Piano (Gerra)	1994	20'000.00	0.00	0.00	20'000.00	-20'000.00	0.00
Contributi al Consorzio RT (Cugnasco)	2004-2008	368'260.00	0.00	-109'260.80	258'999.20	-258'999.20	0.00
Contributi al Consorzio CDL (Cugnasco)	1991-1992	180'197.00	0.00	0.00	180'197.00	-180'197.00	0.00
Contributi alla Parrocchia (Cugnasco)	1988-1998	100'000.00	0.00	0.00	100'000.00	-100'000.00	0.00
Contributi Consorzio Pci (Cugnasco)	1993-2005	61'965.85	0.00	-44'149.00	17'816.85	-17'816.85	0.00
Contributi Beata Vergine delle Grazie (Cugnasco)	2000	40'000.00	0.00	0.00	40'000.00	-40'000.00	0.00
Contributi costruzione canalizzazione	2008	37'783.30	0.00	0.00	37'783.30	-37'783.30	0.00
Contributo per sistemazione strada "Gudo-Cadenazzo"	2009	18'533.60	0.00	0.00	18'533.60	-18'533.60	0.00
Compensazione finanziaria CDV	2010	239'082.75	0.00	-239'082.75	0.00	0.00	0.00
Opere stradali PTLVM	2007-2013	143'280.00	0.00	0.00	143'280.00	-143'280.00	0.00
165.00 Istituzioni private		161'958.70	0.00	0.00	161'958.70	-151'458.70	10'500.00
Messa in cavo rete BT Gerra Piano	2007	14'279.00	0.00	0.00	14'279.00	-14'279.00	0.00
AS Riarena (Gerra)	1980	70'024.00	0.00	0.00	70'024.00	-70'024.00	0.00
Stazione FFS Riazino-Cugnasco (Gerra)	1987	2'665.00	0.00	0.00	2'665.00	-2'665.00	0.00 3)
Studio medico Lavertezzo (Gerra V.)	1995	4'000.00	0.00	0.00	4'000.00	-4'000.00	0.00
Infrastrutture sportive (Cugnasco)	1991-2001	60'424.00	0.00	0.00	60'424.00	-60'424.00	0.00
Fondazione Verzasca: progetto "aree verdi" (Gerra V.)	2013	10'566.70	0.00	0.00	10'566.70	-66.70	10'500.00
ALTRE SPESE ATTIVATE		3'970'700.05	-2'000'289.10	-328'484.65	1'641'926.30	-1'634'626.30	7'300.00
171.00 Uscite di pianificazione		499'438.95	-63'272.55	-29'170.00	406'996.40	-406'996.40	0.00
Piano particolareggiato Gerra Piano	1989	66'340.80	0.00	0.00	66'340.80	-66'340.80	0.00
Piano regolatore (Gerra)	1989	53'947.45	0.00	0.00	53'947.45	-53'947.45	0.00
Inventario rustici (Gerra)	1992	35'430.40	-7'074.00	0.00	28'356.40	-28'356.40	0.00
Piano catasto impianti (Gerra)	2005	12'086.00	0.00	0.00	12'086.00	-12'086.00	0.00
Inventario edifici fuori zona edificabile (Cugnasco)	1994-2004	106'895.35	-56'198.55	0.00	50'696.80	-50'696.80	0.00

COMUNE DI CUGNASCO-GERRA

INVENTARIO DI BILANCIO AL 31.12.2013

	Anno	Costo lordo	Sussidi	Contributi	Costo Netto	Ammortamenti cumulati Alienazioni	Valore residuo
		Fr.	Fr.	Fr.	Fr.	Fr.	Fr.
Studio destinazione aree comunali (Cugnasco)	1995	20'000.00	0.00	0.00	20'000.00	-20'000.00	0.00
Piano segnaletica (Cugnasco)	1999-2002	11'166.75	0.00	0.00	11'166.75	-11'166.75	0.00
Piano viario (Cugnasco)	2000	16'125.00	0.00	0.00	16'125.00	-16'125.00	0.00
Segnaletica stradale (Cugnasco)	2003	29'841.65	0.00	0.00	29'841.65	-29'841.65	0.00
Piano componenti naturalistiche (Cugnasco)	2003-2004	22'380.80	0.00	0.00	22'380.80	-22'380.80	0.00
Piano del paesaggio (Cugnasco)	2004	33'557.50	0.00	0.00	33'557.50	-33'557.50	0.00
Riqualifica nucleo (Cugnasco)	2005-2006	22'427.50	0.00	0.00	22'427.50	-22'427.50	0.00
Perimetro casa comunale (Cugnasco)	2006	10'899.65	0.00	0.00	10'899.65	-10'899.65	0.00
Piano Regolatore: variante comparto Medoscio	2011-2012	58'340.10	0.00	-29'170.00	29'170.10	-29'170.10	0.00
179.00 Altre uscite attivate		3'471'261.10	-1'937'016.55	-299'314.65	1'234'929.90	-1'227'629.90	7'300.00
Mappa catastale (Cugnasco)	1993-2001	1'492'828.80	-1'140'242.50	-12'207.30	340'379.00	-340'379.00	0.00
Riordino numerico e digitalizz. VM (Cugnasco)	2003-2009	200'224.00	-142'054.15	0.00	58'169.85	-58'169.85	0.00
Toponomastica (Cugnasco)	2003-2004	28'854.95	0.00	0.00	28'854.95	-28'854.95	0.00
PGS (Cugnasco)	2003-2008	345'299.25	-106'873.00	-203'430.55	34'995.70	-34'995.70	0.00
Ampliamento cimitero - concorso d'idee (Cugnasco)	2002	9'000.00	0.00	0.00	9'000.00	-9'000.00	0.00
Emissione contributi costruz.canaliz.(Cugnasco)	2002-2007	29'370.95	0.00	0.00	29'370.95	-29'370.95	0.00
Mappa collina	1982	31'553.25	0.00	0.00	31'553.25	-31'553.25	0.00
Mappa Valle (Gerra V.)	1985	114'927.00	0.00	0.00	114'927.00	-114'927.00	0.00
Misurazione catastale definitiva collina	1999	348'690.00	-149'867.05	0.00	198'822.95	-198'822.95	0.00
Misurazione catastale definitiva Valle (Gerra V.)	2003	470'965.20	-370'077.90	0.00	100'887.30	-93'587.30	7'300.00
RFD Collina	2002	82'939.00	0.00	-56'148.80	26'790.20	-26'790.20	0.00
RFD Gerra Verzasca (Gerra V.)	2007-2008	69'754.85	-27'901.95	-15'090.00	26'762.90	-26'762.90	0.00
Progetto SI Via alla Chiesa (abbandonato)	2006	56'800.00	0.00	0.00	56'800.00	-56'800.00	0.00
Progetto nuovo Centro sportivo Al Porto	1988	3'500.75	0.00	0.00	3'500.75	-3'500.75	0.00
Progetto magazzino Gerra Verzasca (Gerra V.)	1992	7'500.00	0.00	0.00	7'500.00	-7'500.00	0.00
Progetti strade e fognature	1988	28'300.00	0.00	0.00	28'300.00	-28'300.00	0.00
Numerazione vie e sentieri (Gerra)	2007	29'531.00	0.00	0.00	29'531.00	-29'531.00	0.00
Introduzione RFD Monti di Cugnasco	2009-2010	46'816.75	0.00	-12'438.00	34'378.75	-34'378.75	0.00
Numerazione vie e sentieri (Cugnasco)	2010-2011	59'766.60	0.00	0.00	59'766.60	-59'766.60	0.00
Applicazione nuovo stemma comunale	2010-2012	14'638.75	0.00	0.00	14'638.75	-14'638.75	0.00

COMUNE DI CUGNASCO-GERRA

INVENTARIO DI BILANCIO AL 31.12.2013

Anno	Costo lordo	Sussidi	Contributi	Costo Netto	Ammortamenti cumulati Alienazioni	Valore residuo
	Fr.	Fr.	Fr.	Fr.	Fr.	Fr.
B - BENI AMMINISTRATIVI	49'609'021.05	-9'413'132.50	-9'455'048.70	30'740'839.85	-24'039'203.60	6'951'000.00

- 1) quote Banca Raiffeisen annullate + quota CECS rimborsata
- 2) terreni patrimoniali trasferiti a beni amministrativi o alienati
- 3) beni amministrativi messi fuori esercizio

COMUNE DI CUGNASCO-GERRA
TABELLA CONTROLLO CREDITI INVESTIMENTO - CONSUNTIVO 2013

	Denominazione	Data risoluzione	Scadenza	Credito	Utilizzato	Totale	Sorpasso /	Disponibile	Stato di avanzamento
				Fr.	2013 Fr.	utilizzato Fr.	minor uscita (-) Fr.	Fr.	
1	Consorzio Pci	Addebito dal Cantone		10'316.60	0.00	10'316.60	0.00	0.00	addebiti dal Cantone per istruzione militi Pci
2	Ampliamento centro scolastico: procedura di concorso	01.10.2007 15.10.2007	31.12.2008	140'000.00	0.00	168'655.45	0.00	-28'655.45	manca una fattura - credito superato - sarà richiesto il credito suppletorio
3	Opere stradali PTLVM (Cugnasco-Gerra)	20.10.2008		212'490.00	23'100.00	143'280.00	0.00	69'210.00	in corso - addebiti dal Cantone per finanziamento opere PTLVM
4	Ampliamento centro scolastico: realizzazione	13.12.2010	31.12.2012	9'050'000.00	2'753'454.80	3'549'504.80	0.00	5'500'495.20	fine lavori prevista nell'estate 2014
5	PGS Cugnasco - Al Bosco	30.03.2011	31.12.2012	670'000.00	75'927.50	532'706.40	-137'293.60	0.00	chiusura investimento
6	Pavimentazione nucleo Cugnasco	06.06.2011	31.12.2012	511'000.00	3'798.35	323'626.45	0.00	187'373.55	lavoro concluso
7	Nuova illuminazione pubblica nucleo Cugnasco	06.06.2011	31.12.2012	50'000.00	331.55	76'919.20	0.00	-26'919.20	lavoro concluso
8	Sostituzione canalizzazione nucleo Cugnasco	06.06.2011	31.12.2012	141'000.00	102'833.80	158'737.65	0.00	-17'737.65	lavoro concluso
9	Sistemazione vicoli nucleo Cugnasco	06.06.2011	31.12.2012	29'000.00	34'083.65	34'083.65	0.00	-5'083.65	lavoro concluso
10	Illuminazione pubblica Via Medoscio-Sentee Scarèta	06.02.2012	31.12.2012	39'500.00	1'552.40	37'908.50	-1'591.50	0.00	chiusura investimento
11	Sostituzione caldaia ex casa Comunale Cugnasco	15.10.2012	31.12.2013	61'200.00	58'961.40	58'961.40	-2'238.60	0.00	chiusura investimento
12	Acquisto nuovo furgone	15.10.2012	30.06.2013	35'000.00	33'918.00	33'918.00	-1'082.00	0.00	chiusura investimento
13	Illuminazione pubblica Cà di Sopra	15.10.2012	30.06.2014	57'000.00	15'698.15	15'698.15	0.00	41'301.85	manca posa illuminazione pubblica
14	Fondazione Verzasca: progetto "aree verdi"	15.10.2012	31.12.2014	10'566.70	10'566.70	10'566.70	0.00	0.00	chiusura investimento
15	Centro sportivo e sociale intercomunale: realizzazione	04.02.2013	31.12.2014	3'790'991.00	66'188.00	66'188.00	0.00	3'724'803.00	lavoro in corso
16	Ripristino area agricola (mappale 4501 Gerre di Sotto)	04.02.2013	31.12.2014	144'720.00	0.00	0.00	0.00	144'720.00	lavoro in corso
17	Impianto fotovoltaico scuola elementare: realizzazione	27.05.2013	31.12.2014	309'100.00	196'811.80	196'811.80	0.00	112'288.20	lavoro in corso - componenti elettriche installate
18	Piano Regolatore: revisione generale - unificazione	27.05.2013	31.12.2016	518'400.00	0.00	0.00	0.00	518'400.00	allestimento in corso
19	Allestimento PGS e catasto canalizzazioni (Gerra)	27.05.2013	31.12.2016	432'000.00	0.00	0.00	0.00	432'000.00	allestimento in corso
20	Sistemazione parco giochi Agarone	27.05.2013	31.12.2014	150'000.00	100.00	100.00	0.00	149'900.00	sistemazione prevista in autunno 2014
21	Centralizzazione cucina SI: acquisto attrezzi e accessori	27.05.2013	31.12.2013	46'000.00	34'969.50	34'969.50	-11'030.50	0.00	chiusura investimento
22	Centralizzazione cucina SI: acquisto veicolo	27.05.2013	31.12.2013	30'000.00	24'210.00	24'210.00	-5'790.00	0.00	chiusura investimento
23	Centralizzazione cucina SI: adeguamento refettori	27.05.2013	31.12.2013	23'000.00	22'717.30	22'717.30	-282.70	0.00	chiusura investimento
24	Illuminazione pubblica Via Riazzino	27.05.2013	31.12.2014	104'660.00	0.00	0.00	0.00	104'660.00	lavoro in corso
25	Sede amministr.: rifacimento impermeabilizzazione tetto	07.10.2013	30.06.2014	100'000.00	0.00	0.00	0.00	100'000.00	inizio lavori previsto in estate 2014
26	Palazzo del cinema di Locarno: contributo comunale	07.10.2013	25.11.2015	203'894.00	0.00	0.00	0.00	203'894.00	contributo versato sull'arco di 10 anni
27	Sistemazione Via Sciarana: pavimentazione	24.02.2014	31.12.2014	59'000.00	0.00	0.00	0.00	59'000.00	inizio lavori previsto in estate 2014
28	Risanamento impianti illuminazione pubblica	24.02.2014	31.12.2014	73'600.00	0.00	0.00	0.00	73'600.00	risanamento previsto nel 2014

COMUNE DI CUGNASCO-GERRA**TABELLA CONTROLLO CREDITI INVESTIMENTO - CONSUNTIVO 2013**

Denominazione	Data risoluzione	Scadenza	Credito Fr.	Utilizzato 2013 Fr.	Totale utilizzato Fr.	Sorpasso / minor uscita (-) Fr.	Disponibile Fr.	Stato di avanzamento
29 Passerella pedonale e ciclabile sulla Riarena	26.05.2014	31.12.2015	360'000.00	0.00	0.00	0.00	360'000.00	in attesa crescita in giudicato credito
			17'362'438.30	3'459'222.90	5'499'879.55	-159'308.90	11'703'249.85	

N.B.: La tabella tiene conto delle registrazioni contabili effettuate fino al 31.12.2013.

COMUNE DI CUGNASCO-GERRA**TABELLA CONTROLLO CREDITI INVESTIMENTO DI COMPETENZA DEL MUNICIPIO - CONSUNTIVO 2013**

(Delega di competenze secondo gli articoli 8 cpv. 1 lett. r) e 26a cpv. 1 del Regolamento organico del Comune di Cugnasco-Gerra)

	Denominazione	Data Risoluzione	Credito Fr.	Utilizzato 2013 Fr.	Totale utilizzato Fr.	Sorpasso / minor uscita (-) Fr.	Disponibile Fr.	Stato di avanzamento
1	Applicazione nuovo stemma comunale	13.09.2010	34'000.00	0.00	14'638.75	0.00	19'361.25	in corso
2	Premunizione caduta sassi Al Bocc	13.02.2012	48'000.00	0.00	46'282.25	0.00	1'717.75	lavoro concluso - manca emissione contributi miglioria
3	Passerella pedonale sul fiume Riarena: progettaz.	26.03.2012	27'000.00	0.00	24'840.00	0.00	2'160.00	lavoro concluso - manca saldo onorario ingegnere civile
4	Impianto fotovoltaico SE: progettazione	12.02.2013	22'000.00	19'347.10	19'347.10	-2'652.90	0.00	chiusura investimento
5	Sistemazione Via Boscioredo: progettazione	18.03.2014	33'000.00	0.00	0.00	0.00	33'000.00	progettazione in corso
6	Piazza del Tiglio: rifacimento pavimentazione	08.04.2014	14'040.00	0.00	0.00	0.00	14'040.00	lavoro eseguito in maggio 2014
			178'040.00	19'347.10	105'108.10	-2'652.90	70'279.00	

N.B.: La tabella tiene conto delle registrazioni contabili effettuate fino al 31.12.2013.

COMUNE DI CUGNASCO-GERRA**SITUAZIONE DEBITI A MEDIA/LUNGA SCADENZA****ESERCIZIO:** 2013

Istituto bancario Creditore	Tasso %	Durata	Interessi 2013 Fr.	Debito alla fine dell'anno precedente Fr.	Ammortamento Fr.	Altri rimborsi Fr.	Aumento prestiti Fr.	Debito alla fine della gestione Fr.
UBS SA 234-437709.90H	2.08	2010-2016	42'177.75	2'000'000.00	0.00	0.00	0.00	2'000'000.00
Postfinance	3.16	2008-2013	877.80	1'000'000.00	0.00	1'000'000.00	0.00	0.00
Banca Stato Cantone Ticino	2.18	2008-2014	110'513.89	5'000'000.00	0.00	0.00	0.00	5'000'000.00
LIM CH 1997	0	1997-2014	0.00	3'200.00	1'800.00	0.00	0.00	1'400.00
LIM TI 1997	0	1997-2015	0.00	6'500.00	1'700.00	0.00	0.00	4'800.00
			153'569.44	8'009'700.00	3'500.00	1'000'000.00	0.00	7'006'200.00

Conto dei Flussi riferito ai mezzi liquidi
Anno: 2013

CUGNASCO-GERRA	
Data	04-06-2014
Pagina	1 / 2

ORIGINE DEI MEZZI LIQUIDI **3'241'111.23**

Mezzi liquidi originati dall'autofinanziamento

Avanzo d'esercizio	32'938.71	
Ammortamenti amministrativi	878'876.80	
Autofinanziamento (secondo la definizione art. 161 cpv. 2 LOC)		911'815.51

Mezzi liquidi originati dalla diminuzione dei beni patrimoniali **58.90**

Diminuzione dei beni patrimoniali	58.90	
-----------------------------------	-------	--

Mezzi liquidi originati dall' aumento del capitale di terzi **568'502.52**

Aumento transitori passivi	485'986.37	
Aumento finanziamenti speciali	82'516.15	

Mezzi liquidi affluiti come entrate per investimenti **1'760'734.30**

IMPIEGO DEI MEZZI LIQUIDI **6'726'515.01**

Mezzi liquidi impiegati in aumento dei beni patrimoniali **2'143'837.06**

Aumento dei crediti	1'849'909.81	
Aumento transitori attivi	77'768.35	
Aumento dei beni patrimoniali	216'158.90	

Mezzi liquidi impiegati per rimborsare capitale di terzi **1'320'266.85**

Diminuzione impegni correnti	141'161.55	
Diminuzione debiti a medio-lungo termine	1'003'500.00	
Diminuzione degli accantonamenti	175'605.30	

Mezzi liquidi impiegati quali uscite di investimenti **3'262'411.10**

DIMINUZIONE DEI MEZZI LIQUIDI **3'485'403.78**

Mezzi liquidi iniziali (01.01)	4'286'706.51	
Mezzi liquidi finali (31.12)	801'302.73	

Conto dei Flussi riferito ai mezzi liquidi
Anno: 2013

CUGNASCO-GERRA	
Data	04-06-2014
Pagina	2 / 2

VARIAZIONE DEBITO PUBBLICO 2013 / 2012

	Situazione fine 2013	Situazione fine 2012	Variazione
Debiti			
20 Impegni correnti	1'493'747.90	1'634'909.45	-141'161.55
22 Debiti a medio e lungo termine	7'006'200.00	8'009'700.00	-1'003'500.00
24 Accantonamenti	413'740.90	589'346.20	-175'605.30
25 Transitori passivi	1'449'398.55	963'412.18	485'986.37
28 Impegni verso finanziamenti speciali	1'801'698.35	1'719'182.20	82'516.15
Totale Debiti	12'164'785.70	12'916'550.03	-751'764.33

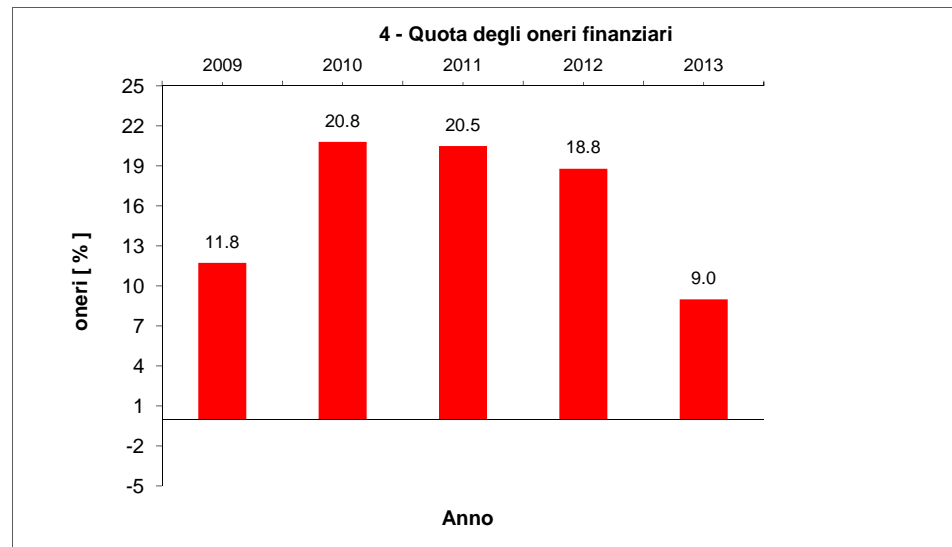
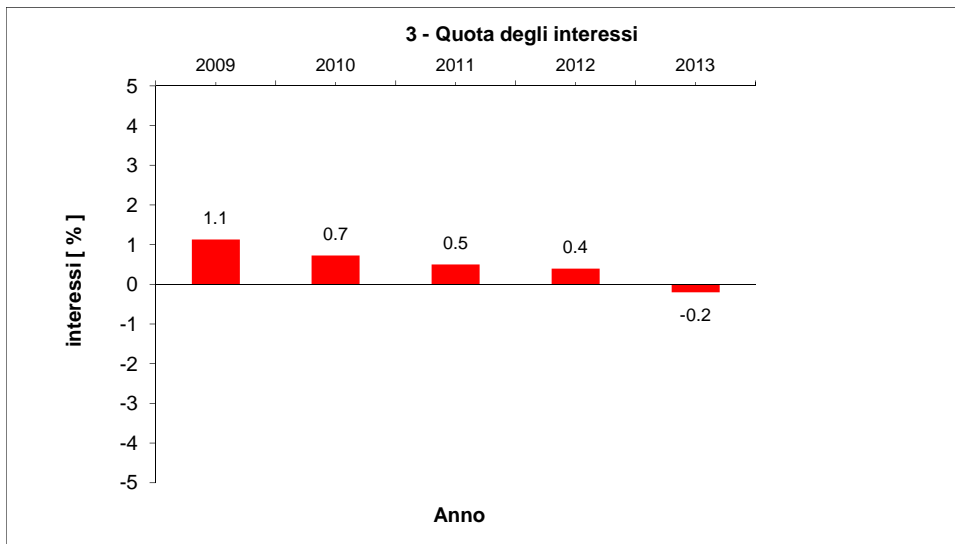
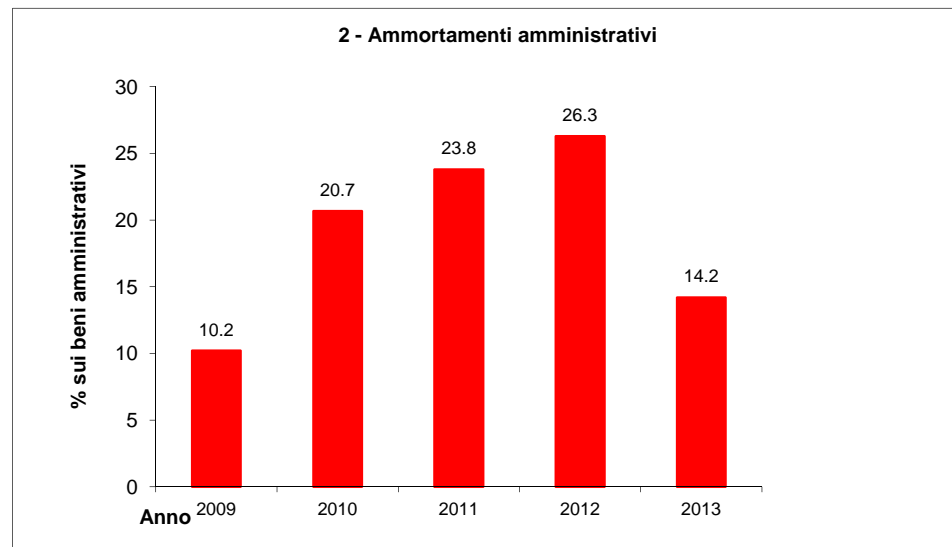
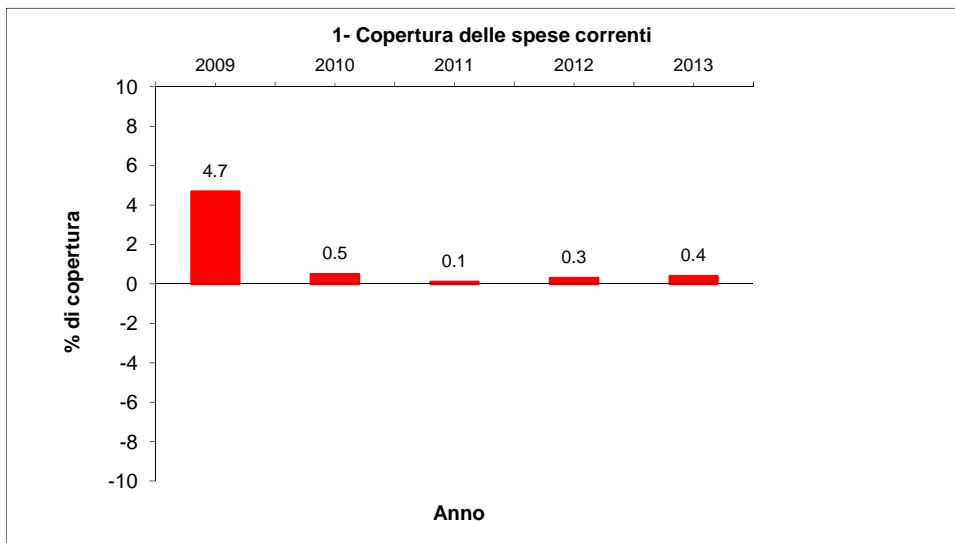
Beni patrimoniali			
10 Liquidità	801'302.73	4'286'706.51	-3'485'403.78
11 Crediti	8'771'166.15	6'921'256.34	1'849'909.81
12 Investimenti in beni patrimoniali	340'238.00	124'138.00	216'100.00
13 Transitori attivi	151'245.20	73'476.85	77'768.35
Totale beni patrimoniali	10'063'952.08	11'405'577.70	-1'341'625.62

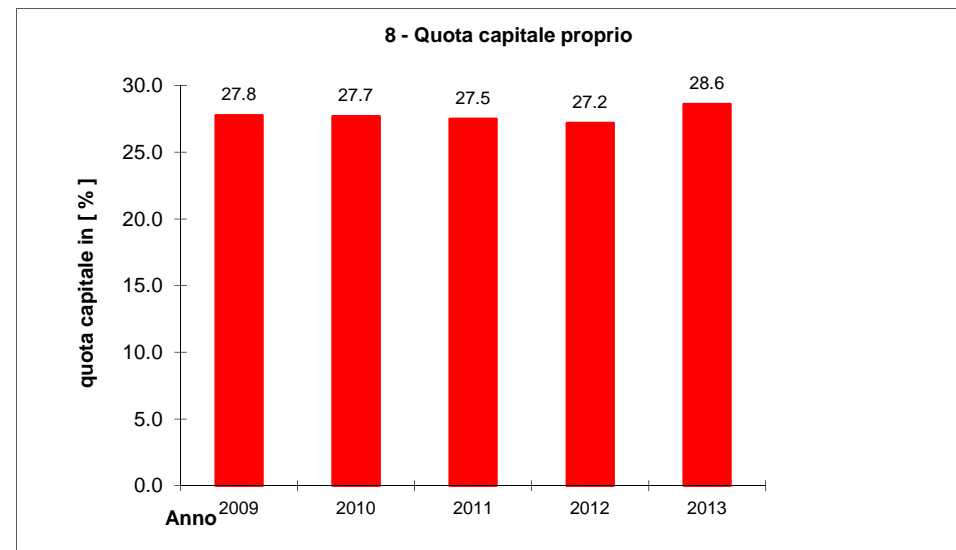
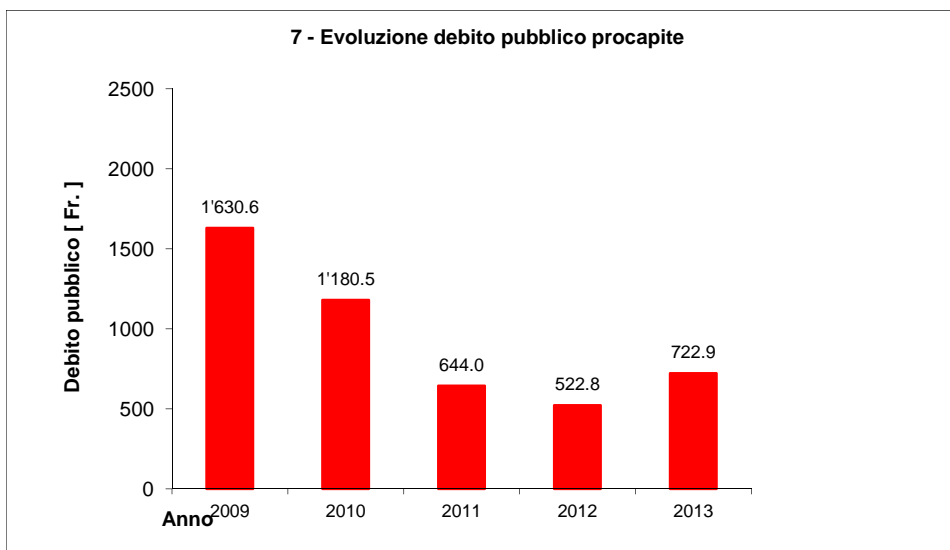
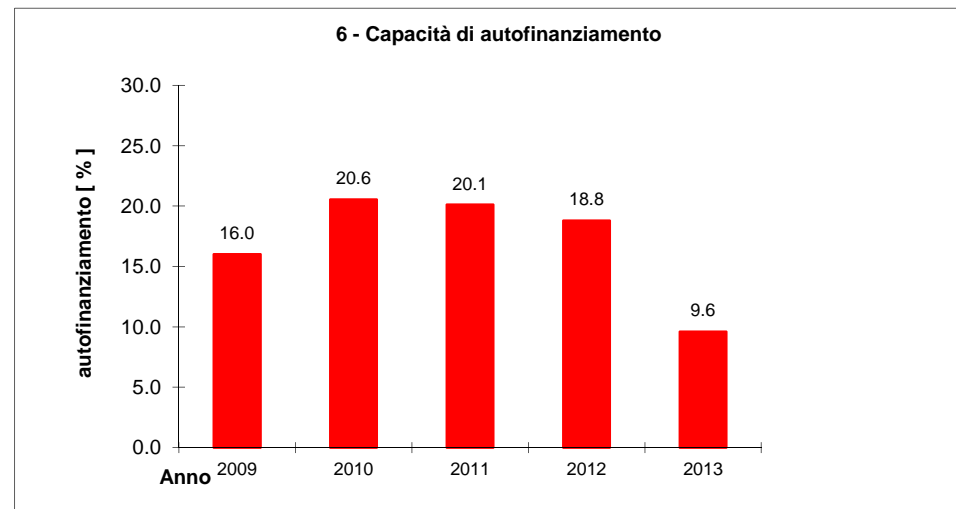
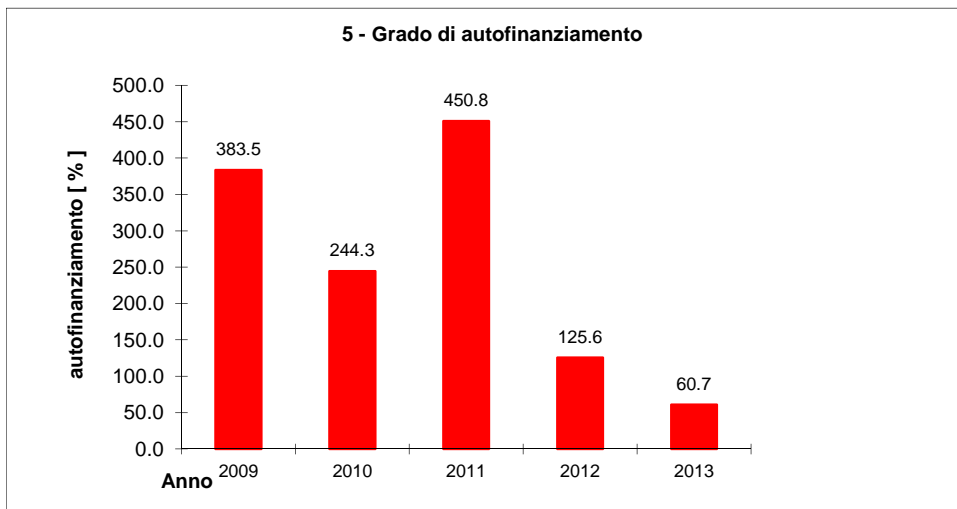
Debito pubblico netto 2'100'833.62 1'510'972.33 589'861.29

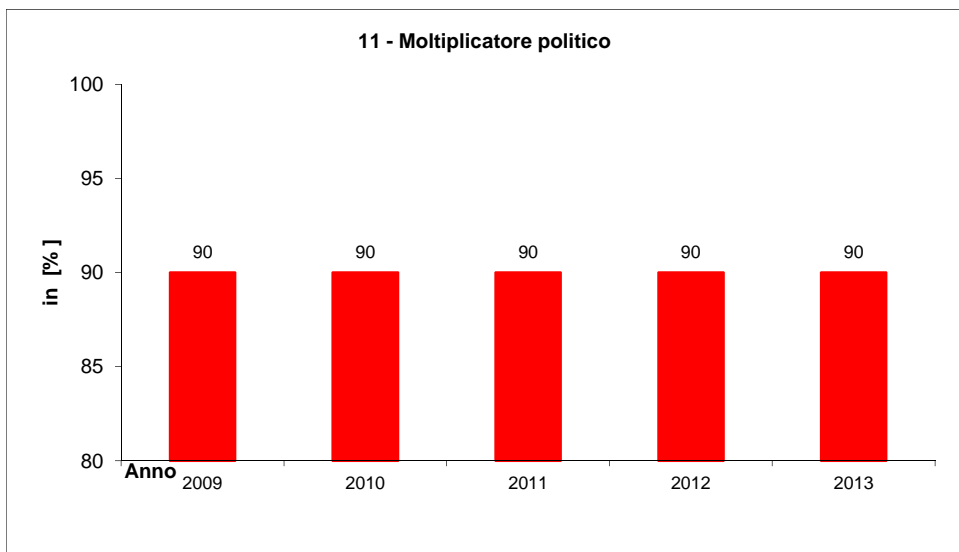
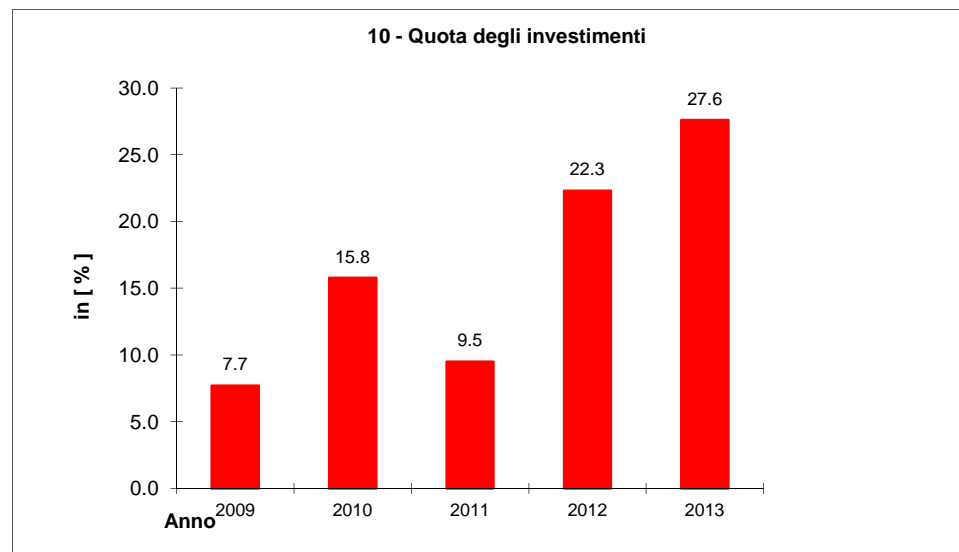
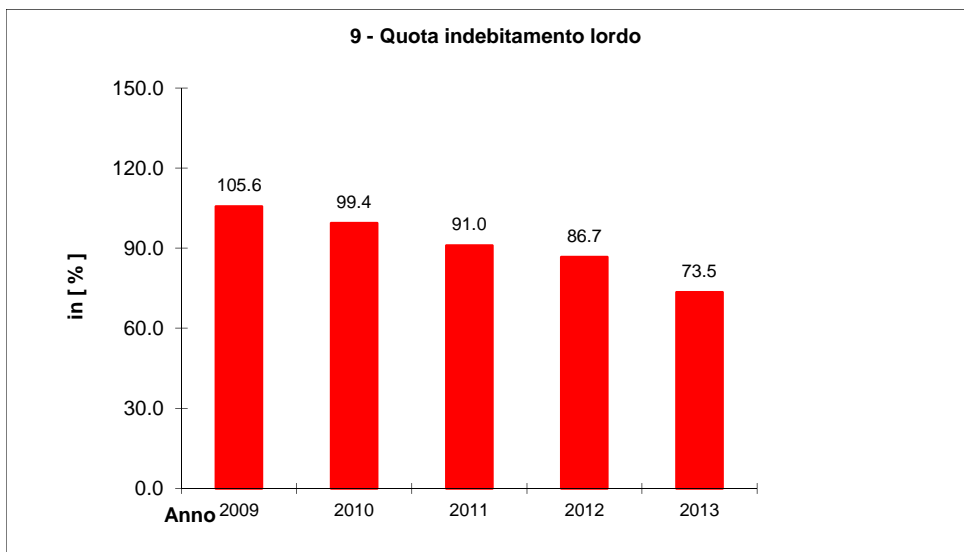
Indicatori finanziari - Consuntivo 2013
(con scala di valutazione)

COMUNE DI CUGNASCO-GERRA

N°	Tipo indicatore	Scala di valutazione	Anno: 2013	
1	Copertura delle spese correnti [(ricavi correnti senza accrediti interni e riversamenti – spese correnti senza addebiti interni e riversamenti) / spese correnti senza addebiti interni e riversamenti] * 100 Formula = [(4-47-49-(3-37-39)) / (3-37-39)] x 100	Sufficiente-positivo > 0% Disavanzo moderato -2,5%-0% Disavanzo importante < -2,5%	0.4%	Sufficiente-positivo
2	Ammortamenti amministrativi (compreso canalizzazioni) in percentuale dei beni amministrativi [Ammortamenti amministrativi ordinari e supplementari / beni amministrativi ad inizio anno senza partecipazioni] * 100 Formula = [(331+332) / (14 +16+17)] x 100	Limite minimo di legge, da raggiungere progressivamente >=10%	14.2%	
3	Quota degli interessi [interessi netti / ricavi correnti senza accrediti interni e riversamenti] * 100 Formula = [(32-(42-424)) / (4-47-49)] x 100	Bassa < 2% Media 2% - 5% Alta 5% - 8% Eccessiva > 8%	-0.2%	Bassa
4	Quota degli oneri finanziari [interessi netti e ammortamenti amministrativi / ricavi correnti senza accrediti interni e riversamenti] * 100 Formula = [(331+32-(42-424)) / (4-47-49)] x 100	Bassa < 5% Media 5% - 15% Alta 15% - 25% Eccessiva > 25%	9.0%	Media
5	Grado di autofinanziamento [autofinanziamento / investimenti netti] * 100 Formula = [(4-3+331+332+333) / (5-57-(6-67-68))] x 100	Ideale >100% Sufficiente - buono 70% - 100% Debole < 70%	60.7%	Debole
6	Capacità di autofinanziamento [autofinanziamento / ricavi correnti senza accrediti interni e riversamenti] * 100 Formula = [(4-3+331+332+333) / (4-47-49)] x 100	Buono > 20% Media 10% - 20% Debole < 10%	9.6%	Debole
7	Debito pubblico pro capite [debito pubblico / popolazione finanziaria] x 100 Formula = [(2-29-10-11-12-13) / (popolazione finanziaria)] x 100	Basso < 1'000 fr. Medio fr. 1'000 – fr. 3'000 Elevato fr. 3'000 – fr. 5'000 Eccessivo > fr. 5'000	Fr. 723	Basso
8	Quota di capitale proprio [capitale proprio / totale dei passivi] * 100 Formula = [((1-19)-(2-29)) / (2)] x 100	Eccessiva > 40% Buona 20% - 40% Media 10% - 20% Debole < 10%	28.6%	Buona
9	Quota di indebitamento lordo [debiti a breve e medio termine e per gestioni speciali / ricavi correnti senza accrediti interni e riversamenti] * 100 Formula = [(21+22+23) / (4-47-48-49)] x 100	Molto buona < 50% Buona 50% - 100% Discreta 100% - 150% Alta 150% - 200% Critica 200% - 300% Molto critica > 300%	73.5%	Buona
10	Quota degli investimenti [investimenti lordi / spese di gestione corrente senza ammortamenti e addebiti interni e riversamenti + uscite di investimento] x 100 Formula = 5 / [3+5-(331+332+333+37+38+39)] x 100	Molto alta > 30% Elevata 20% - 30% Media 10% - 20% Ridotta < 10%	27.6%	Elevata
11	Moltiplicatore politico		90.0%	







COMUNE DI CUGNASCO-GERRA

DISTINTA COMMESSE PUBBLICHE AGGIUDICATE AD INVITO O AD INCARICO DIRETTO - ANNO 2013

con importi superiori a Fr. 5'000.-- secondo l'art. 7 cpv. 3 della Legge sulle Commesse Pubbliche (LCPubb)

SERVIZIO	OPERA/LAVORO/FORNITURA	DITTA AGGIUDICATARIA	IMPORTO IN FR.
Amministrazione	fornitura materiale di cancelleria e fotocopiatrice M.M.	Policentro - Muralto	9'249.10
	manutenzione programmi GeCoTi	Centro di Calcolo Elettronico - Gordola	10'682.30
	manutenzione programma Polis e QueryMap	Intercad SA - Contone	9'929.85
	abbonamento manutenzione hardware	Itris Maintenance AG - Spreitenbach	6'097.60
	sostituzione server sede amministrativa	Centro di Calcolo Elettronico - Gordola	16'865.30
Compiti non ripartibili	fornitura olio da riscaldamento sede amministrativa	Emanuele Centonze SA - Balerna	9'306.90
	opere di pulizia sede amministrativa	La Goccia SA - Bellinzona	11'080.80
Servizio di polizia	opere da elettricista (videosorveglianza Agarone)	Elettro Mastai SA - Riazzino	6'052.00
	servizio di sorveglianza	Prosegur SA - Lugano	6'809.80
Scuola dell'infanzia	fornitura materiale scolastico	Elia Colombi SA - Bellinzona	6'275.25
	fornitura pellet S.I. Cugnasco	Schleiss Tisol Sagl - Castione	6'599.55
	fornitura olio da riscaldamento S.I. Gerra Piano	Emanuele Centonze SA - Balerna	7'156.60
	fornitura alimentari	Macelleria Cassaniti SA - Gerra Piano	6'297.60
	fornitura alimentari	Il Negoziotto - Cugnasco	10'154.85
	studio di fattibilità per ristrutturazione spazi S.I.	Studio d'architettura ABITA PIÙ - Dirinella	13'026.95
	opere da impresario costruttore - centralizzazione cucina S.I.	Tenconi F.Ili SA - Gordola	9'182.20
	opere da falegname - centralizzazione cucina S.I.	Falegnameria Crespo SA - Riazzino	6'032.35
	sostituzione caldaia ex casa comunale Cugnasco	Schleiss Tisol Sagl - Castione	58'761.40
	fornitura veicolo elettrico Renault Kangoo ZE	RRG Lemman SA - Ecublens	22'749.00
	fornitura attrezzi e accessori - centralizzazione cucina S.I.	Morosoli Flavio - Tavernes	32'536.25
Scuola elementare	fornitura materiale scolastico	Elia Colombi SA - Bellinzona	22'028.95
	fornitura libri scolastici	Cartolibro A-Z SA - Chiasso	8'477.25
		TOTALE DA RIPORTARE	295'351.85

COMUNE DI CUGNASCO-GERRA

DISTINTA COMMESSE PUBBLICHE AGGIUDICATE AD INVITO O AD INCARICO DIRETTO - ANNO 2013

con importi superiori a Fr. 5'000.-- secondo l'art. 7 cpv. 3 della Legge sulle Commesse Pubbliche (LCPubb)

SERVIZIO	OPERA/LAVORO/FORNITURA	DITTA AGGIUDICATARIA	IMPORTO IN FR.
		RIPORTO	295'351.85
Scuola elementare	fornitura pellet	Edilcentro Wullschleger SA - Giubiasco	18'161.25
	opere di pulizia	Albatros Brzovic Tomo - Losone	52'272.00
	rinforzo parapetti scala antincendio	General Mast Engineering SA - Stabio	18'993.85
	affitto palestra	CST - Tenero	13'600.00
	noleggio scuola-bus	Star Basket - Gordola	9'000.00
	trasporti per attività di studio, culturali e ricreative	Rossi Viaggi SA - Gordola	12'440.00
	trasporti per educazione fisica fuori sede	Rossi Viaggi SA - Gordola	85'050.00
	coordinamento Piano Mobilità Scolastica (PMS)	Arch. Federica Corso Talento - Sessa	9'344.15
	opere da ingegnere elettrotecnico - ampl. S.E.	Elettroconsulenze Solcà SA - Mendrisio	25'968.60
	prestazioni ingegnere civile - ampl. S.E.	Mantegazza & Cattaneo SA - Sorengo	13'000.00
	direzione lavori - ampl. S.E.	a marca - terraneo architettura SA - Biasca	51'864.75
	impianto rilevazione incendio - ampl. S.E.	Gruppo Sicurezza SA - Mezzovico	16'000.00
	prestazioni fisico costruzione - ampl. S.E.	IFEC Consulenze SA - Rivera	9'600.00
	prestazioni "supporto al committente" - ampl. S.E.	Giorgio Masotti SA - Arbedo	22'783.05
	prestazioni ingegnere meccanico termoclimatico - ampl. S.E.	Giuseppe Rigozzi SA - Giubiasco	20'841.05
Parchi e sentieri pubblici	opere da giardiniere	Petraglio Lorenzo - Gordola	13'512.85
Sport	prestazioni architetto - CSSI	Studio d'architettura BFM Sagl - Gordola	21'600.00
	prestazioni ingegnere - CSSI	Studio d'ingegneria Sciarini SA - Vira Gambarogno	27'000.00
	prestazioni fisico costruzione - CSSI	IFEC Consulenze SA - Rivera	11'700.00
Strade comunali	fornitura materiale e attrezzi di manutenzione	Marra Francesco - Vogorno	6'594.50
	opere di pavimentazione diverse	Pavisud SA - Cadenazzo	38'140.10
	sistemazione strade sterrate	Tenconi F.Ili SA - Gordola	18'849.70
		TOTALE DA RIPORTARE	811'667.70

COMUNE DI CUGNASCO-GERRA

DISTINTA COMMESSE PUBBLICHE AGGIUDICATE AD INVITO O AD INCARICO DIRETTO - ANNO 2013

con importi superiori a Fr. 5'000.-- secondo l'art. 7 cpv. 3 della Legge sulle Commesse Pubbliche (LCPubb)

SERVIZIO	OPERA/LAVORO/FORNITURA	DITTA AGGIUDICATARIA	IMPORTO IN FR.
		RIPORTO	811'667.70
Strade comunali	manutenzione strada Mti. Ganna - Mti. Pianelle	Farina Germano Sagl - Sessa	8'885.70
	opere da impresario costruttore per IP Via Roccolo	Pedrazzi Franco e Figli SA - Intragna	14'614.35
	fornitura furgone Piaggio	Autonec Ascona SA - Ascona	33'918.00
Fognature e depurazione	pulizia caditoie stradali	Valchisa SA - Riazzino	6'597.50
	prestazioni ingegnere - canalizzazione nucleo Cugnasco	Studio d'ingegneria Sciarini SA - Vira Gambarogno	9'456.00
	prestazioni ingegnere - canalizzazione Al Bosco	Studio d'ingegneria Masotti Giorgio - Bellinzona	65'687.50
Eliminazione rifiuti	vuotatura contenitori vetro	RS Recupero materiali SA - Bironico	15'148.85
	vuotatura contenitori carta	Congefi SA - Giubiasco	18'567.00
	lavorazione e sgombero scarti vegetali piazza compostaggio	Guidotti Ivo - Monte Carasso	31'200.00
Cimiteri e sepoltura	opere da giardiniere	Petraglio Lorenzo - Gordola	5'761.15
Arginature	allontanamento alberi dai riali in località Pian dell'acqua	Terzi Giovanni - Golino	16'444.90
Altre immissioni	controlli impianti a combustione - 15° ciclo	Trotti Nardo - Arogno	27'496.80
Distribuzione elettricità	prestazioni ingegnere - progettazione impianto FV S.E.	More Engineering SA - Rivera	16'366.30
	prestazioni ingegnere - realizzazione impianto FV S.E.	More Engineering SA - Rivera	11'880.00
	aspirazione ghiaia dal tetto - realizzazione impianto FV S.E.	Weiss + Appetito Spezialdienste AG - Berna	6'609.60
		TOTALE	1'100'301.35