

COMUNE DI CUGNASCO-GERRA

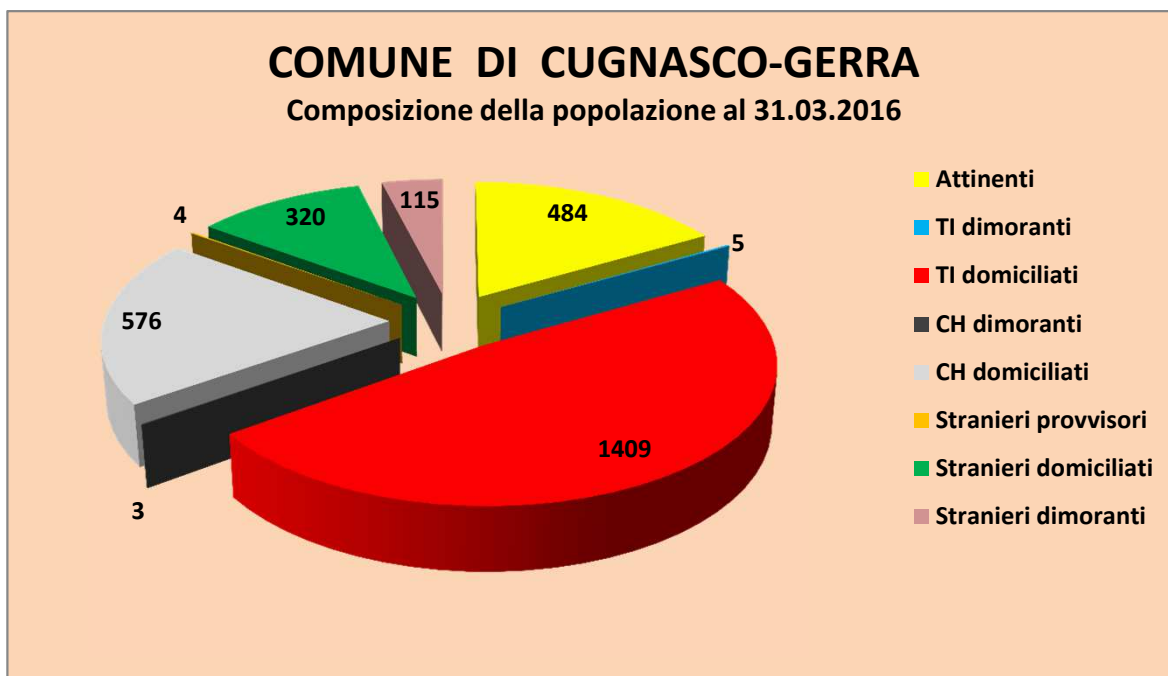
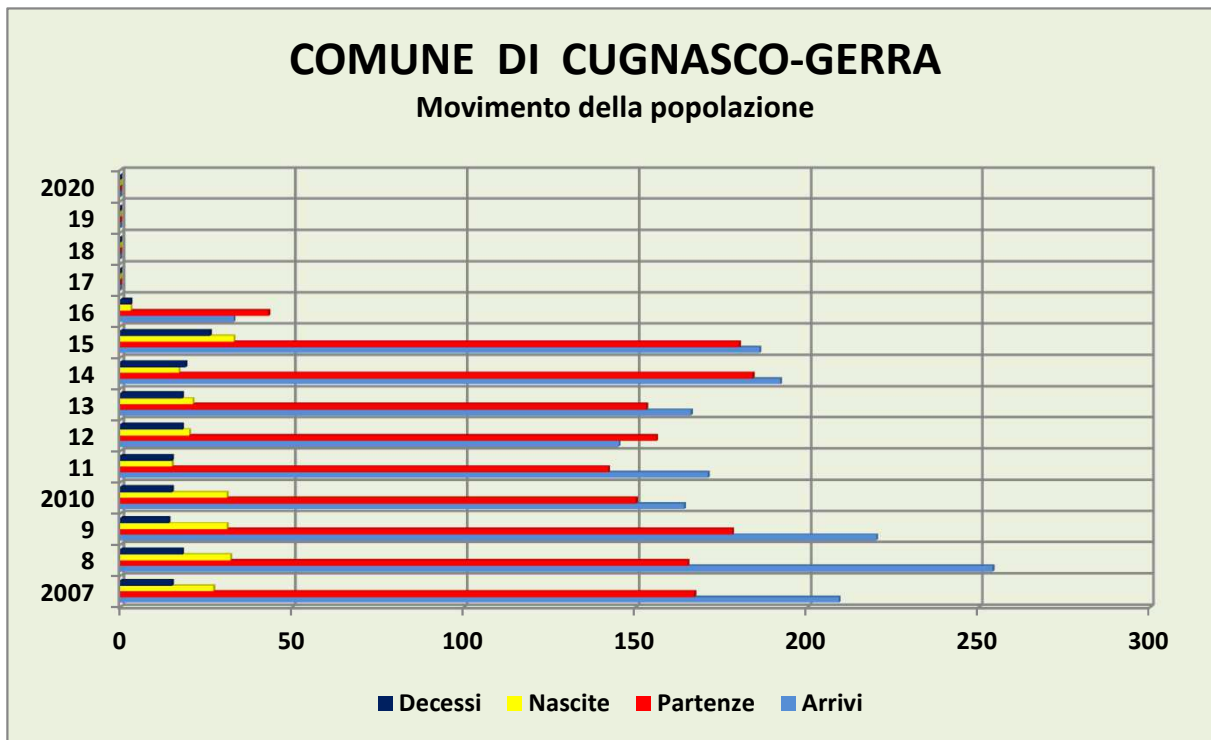
06.04.2016

Situazione e movimento della popolazione nel 2016

		31.03.2016	31.12.2015	Differenza (+/-)	Ripartizione %
1. Popolazione domiciliata complessiva		2789	2798	-9	
di cui:	attinenti	484	487	-3	17.35%
	ticinesi	1409	1411	-2	50.52%
	confederati	576	578	-2	20.65%
	stranieri	320	322	-2	11.47%
2. Popolazione straniera dimorante annuale		115	114		
3. Popolazione straniera provvisoria		4	5		
4. Popolazione confederata dimorante		3	3		
5. Popolazione ticinese dimorante		5	5		
6. Popolazione attinente dimorante		0	0		
7. Popolazione complessiva (domiciliata e dimorante)		2916	2925	-9	
di cui:	uomini	1447	1445	2	49.62%
	donne	1469	1480	-11	50.38%
Movimento					
Arrivi (domiciliati e dimoranti)		33	186		
Partenze (domiciliati e dimoranti)		43	180		
Nascite (domiciliati e stranieri -domiciliati e dimoranti-)		3	33		
Decessi (domiciliati e dimoranti)		3	26		

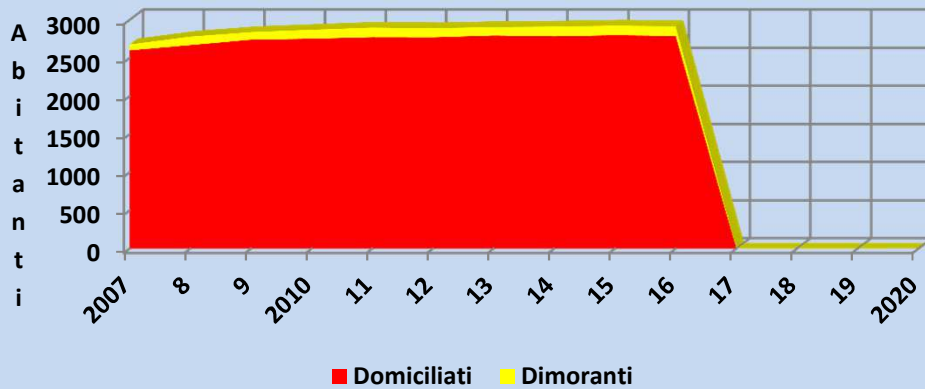
COMUNE DI CUGNASCO-GERRA

POPOLAZIONE AL 31 MARZO 2016 - GRAFICI



COMUNE DI CUGNASCO-GERRA

Evoluzione della popolazione



COMUNE DI CUGNASCO-GERRA

Nazionalità presenti al 31.03.2016

