

# COMUNE DI CUGNASCO-GERRA

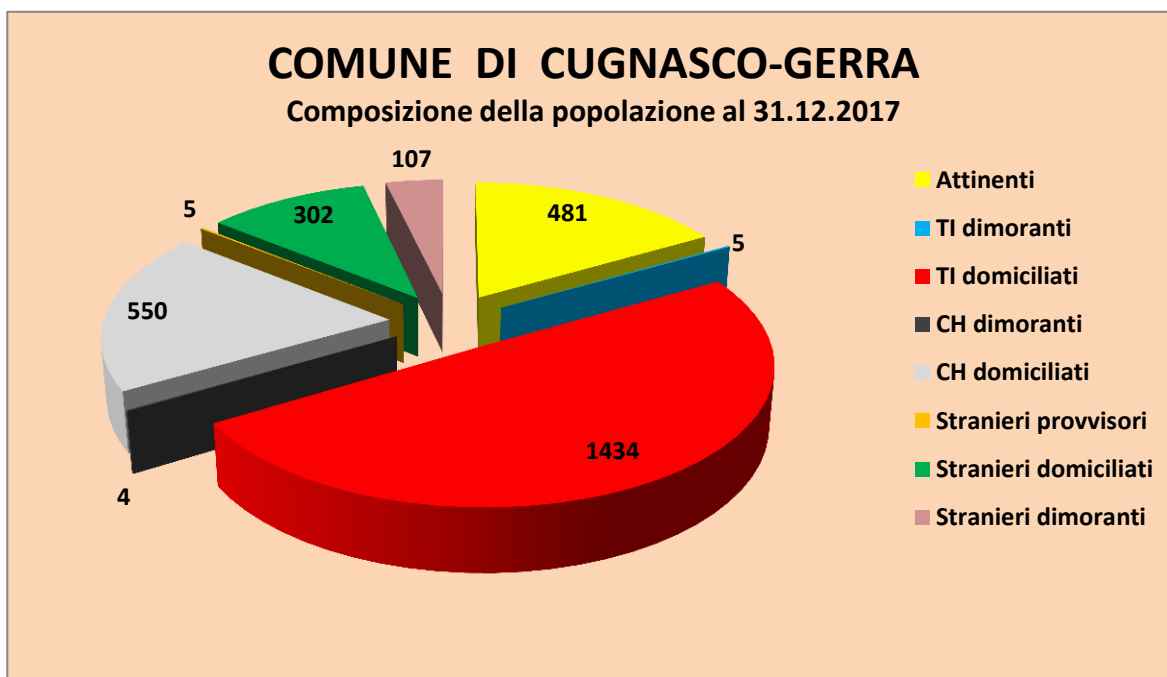
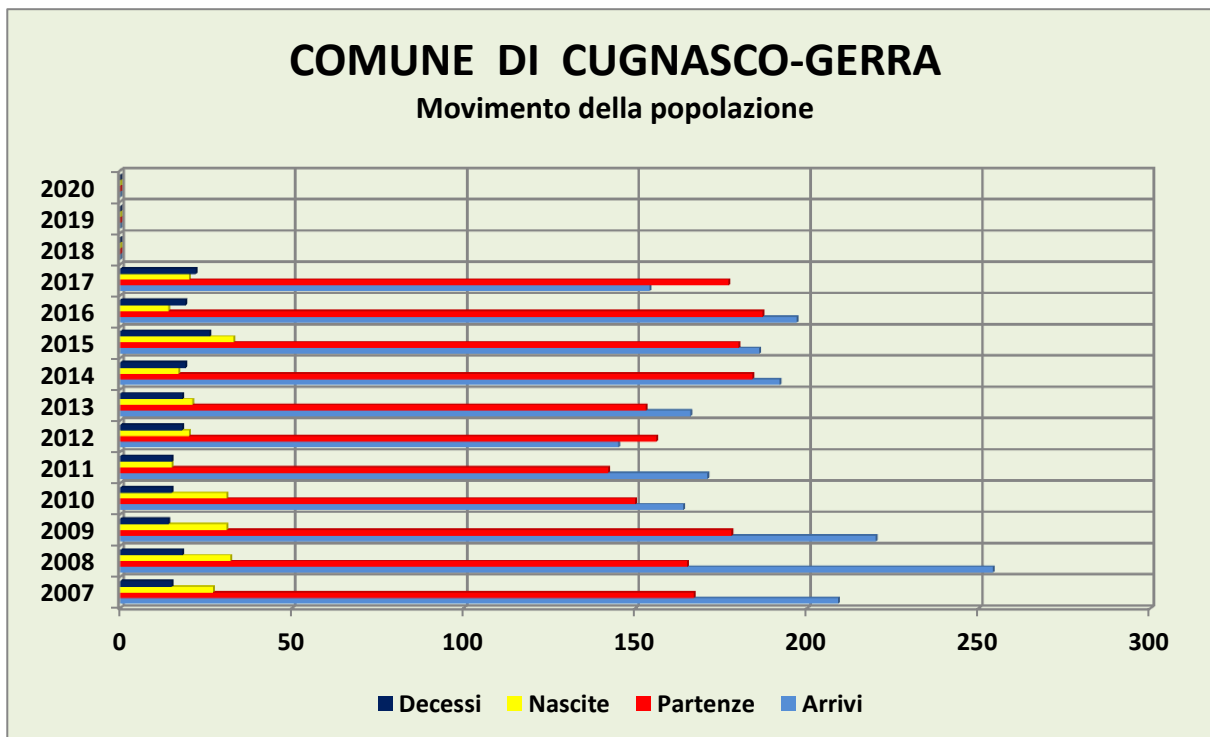
02.01.2018

## Situazione e movimento della popolazione nel 2017

		31.12.2017	31.12.2016	Differenza (+/-)	Ripartizione %
<b>1. Popolazione domiciliata complessiva</b>		<b>2767</b>	<b>2784</b>	<b>-17</b>	
di cui:	attinenti	481	482	-1	17.38%
	ticinesi	1434	1417	17	51.83%
	confederati	550	557	-7	19.88%
	stranieri	302	328	-26	10.91%
2. Popolazione straniera dimorante annuale		107	116		
3. Popolazione straniera provvisoria		5	4		
4. Popolazione confederata dimorante		4	5		
5. Popolazione ticinese dimorante		5	4		
6. Popolazione attinente dimorante		0	0		
<b>7. Popolazione complessiva</b>		<b>2888</b>	<b>2913</b>	<b>-25</b>	
(domiciliata e dimorante)					
di cui:	uomini	1452	1451	1	50.28%
	donne	1436	1462	-26	49.72%
<b>Movimento</b>					
Arrivi (domiciliati e dimoranti)		154	197		
Partenze (domiciliati e dimoranti)		177	204		
Nascite (domiciliati e stranieri -domiciliati e dimoranti-)		20	14		
Decessi (domiciliati e dimoranti)		22	19		

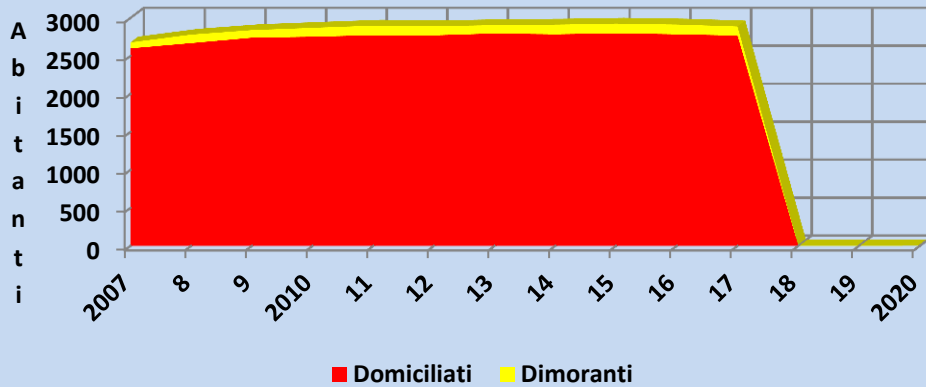
# COMUNE DI CUGNASCO-GERRA

## POPOLAZIONE AL 31 DICEMBRE 2017 - GRAFICI



## COMUNE DI CUGNASCO-GERRA

Evoluzione della popolazione



## COMUNE DI CUGNASCO-GERRA

Nazionalità presenti al 31.12.2017

